島根原子力発電所１号機 取放水の水温（平成30年10月）

日	時　刻	発電出力 ※１ (万ｋW)	放水量 (m^3／ｓ)	取水温度 (℃)	放水温度 (℃)	温度上昇 (℃)	備　考
1	１０時		1	22.5	22.9	0.4	※２
2	１０時		1	22.6	22.7	0.1	※２
3	１０時		1	23.0	23.2	0.2	※２
4	１０時		1	23.3	23.4	0.1	※２
5	１０時		1	23.3	23.6	0.3	※２
6	１０時		1	23.2	23.6	0.4	※２
7	１０時		1	22.7	22.8	0.1	※２
8	１０時		1	23.4	23.6	0.2	※２
9	１０時		1	23.4	23.7	0.3	※２
10	１０時		1	23.4	23.5	0.1	※２
11	１０時		1	22.8	23.3	0.5	※２
12	１０時		1	22.7	22.8	0.1	※２
13	１０時		1	22.6	22.8	0.2	※２
14	１０時		1	22.6	22.7	0.1	※２
15	１０時		1	22.5	22.7	0.2	※２
16	１０時		1	22.6	22.8	0.2	※２
17	１０時		1	22.5	22.8	0.3	※２
18	１０時		1	22.3	22.7	0.4	※２
19	１０時		1	22.2	22.5	0.3	※２
20	１０時		1	21.9	22.1	0.2	※２
21	１０時		1	21.9	22.3	0.4	※２
22	１０時		1	21.9	22.0	0.1	※２
23	１０時		1	22.0	22.1	0.1	※２
24	１０時		1	21.9	22.2	0.3	※２
25	１０時		1	21.9	22.0	0.1	※２
26	１０時		1	21.8	22.0	0.2	※２
27	１０時		1	21.7	21.6	0.0	※２
28	１０時		1	21.2	21.3	0.1	※２
29	１０時		1	21.1	21.2	0.1	※２
30	１０時		1	21.0	21.2	0.2	※２
31	１０時		1	20.9	20.7	0.0	※２

※１：平成２７年４月３０日付で運転終了
※２：取水温度は，２号機 取水温度（１号機 循環水ポンプ全台停止中のため）
　　放水量は補機冷却系の運転によるもの

島根原子力発電所１号機　冷却水実績曲線（平成30年10月）

観測時刻 10 時

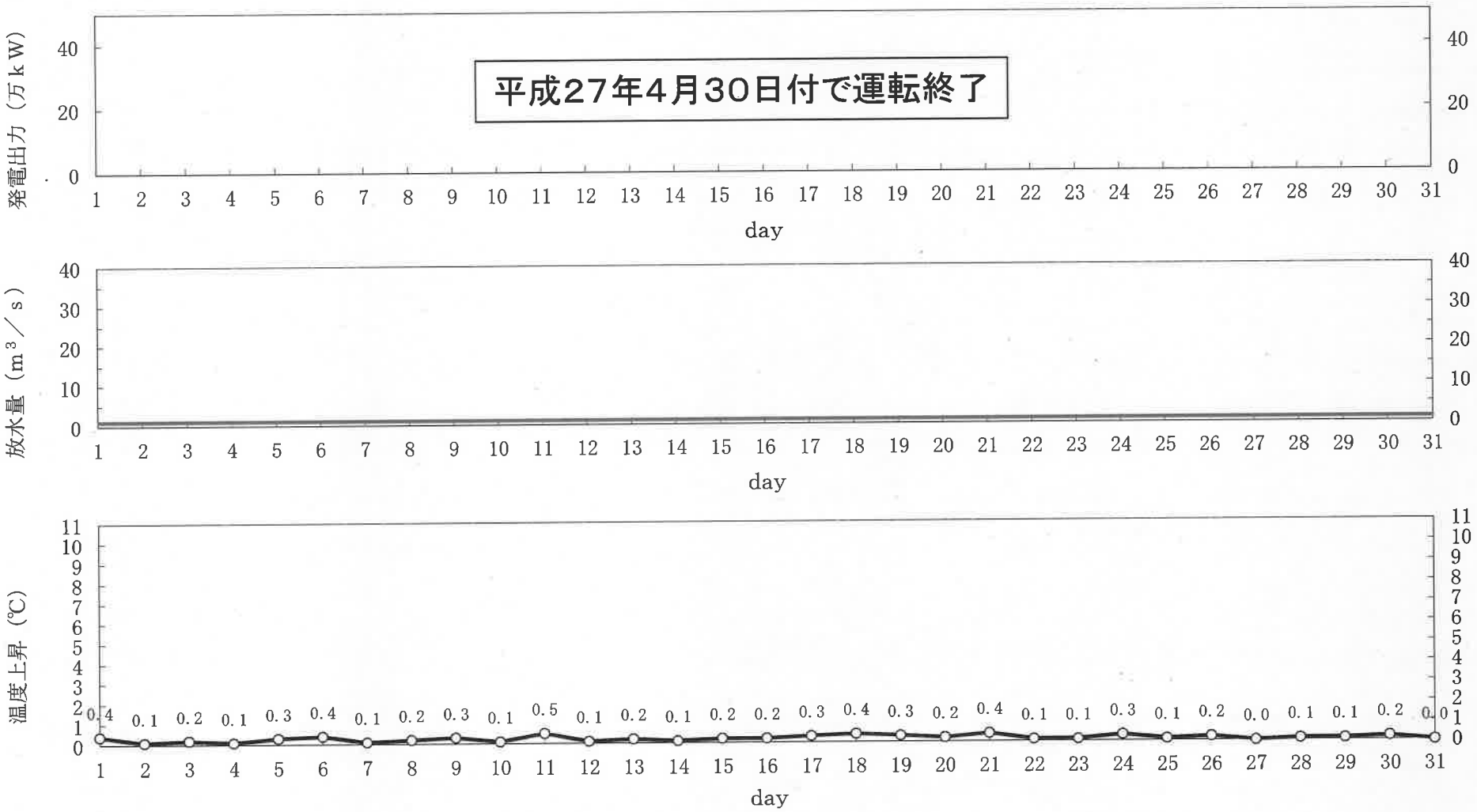

島根原子力発電所２号機 取放水の水温（平成30年10月）

日	時　刻	発電出力（万ｋW）	放水量（m^3／ｓ）	取水温度（℃）	放水温度（℃）	温度上昇（℃）	備　考
1	１０時	0	25	22.5	22.6	0.1	
2	１０時	0	25	22.6	22.6	0.0	
3	１０時	0	25	23.0	23.1	0.1	
4	１０時	0	25	23.3	23.3	0.0	
5	１０時	0	25	23.3	23.3	0.0	
6	１０時	0	25	23.2	23.3	0.1	
7	１０時	0	25	22.7	22.8	0.1	
8	１０時	0	25	23.4	23.4	0.0	
9	１０時	0	25	23.4	23.4	0.0	
10	１０時	0	25	23.4	23.5	0.1	
11	１０時	0	25	22.8	23.2	0.4	
12	１０時	0	25	22.7	22.7	0.0	
13	１０時	0	25	22.6	22.6	0.0	
14	１０時	0	25	22.6	22.6	0.0	
15	１０時	0	25	22.5	22.5	0.0	
16	１０時	0	25	22.6	22.6	0.0	
17	１０時	0	25	22.5	22.6	0.1	
18	１０時	0	25	22.3	22.4	0.1	
19	１０時	0	25	22.2	22.3	0.1	
20	１０時	0	25	21.9	21.9	0.0	
21	１０時	0	25	21.9	22.0	0.1	
22	１０時	0	25	21.9	21.9	0.0	
23	１０時	0	25	22.0	22.0	0.0	
24	１０時	0	25	21.9	21.9	0.0	
25	１０時	0	25	21.9	21.9	0.0	
26	１０時	0	25	21.8	21.9	0.1	
27	１０時	0	25	21.7	21.7	0.0	
28	１０時	0	25	21.2	21.2	0.0	
29	１０時	0	25	21.1	21.2	0.1	
30	１０時	0	25	21.0	21.0	0.0	
31	１０時	0	25	20.9	20.9	0.0	

島根原子力発電所２号機　冷却水実績曲線（平成30年10月）

観測時刻 10 時

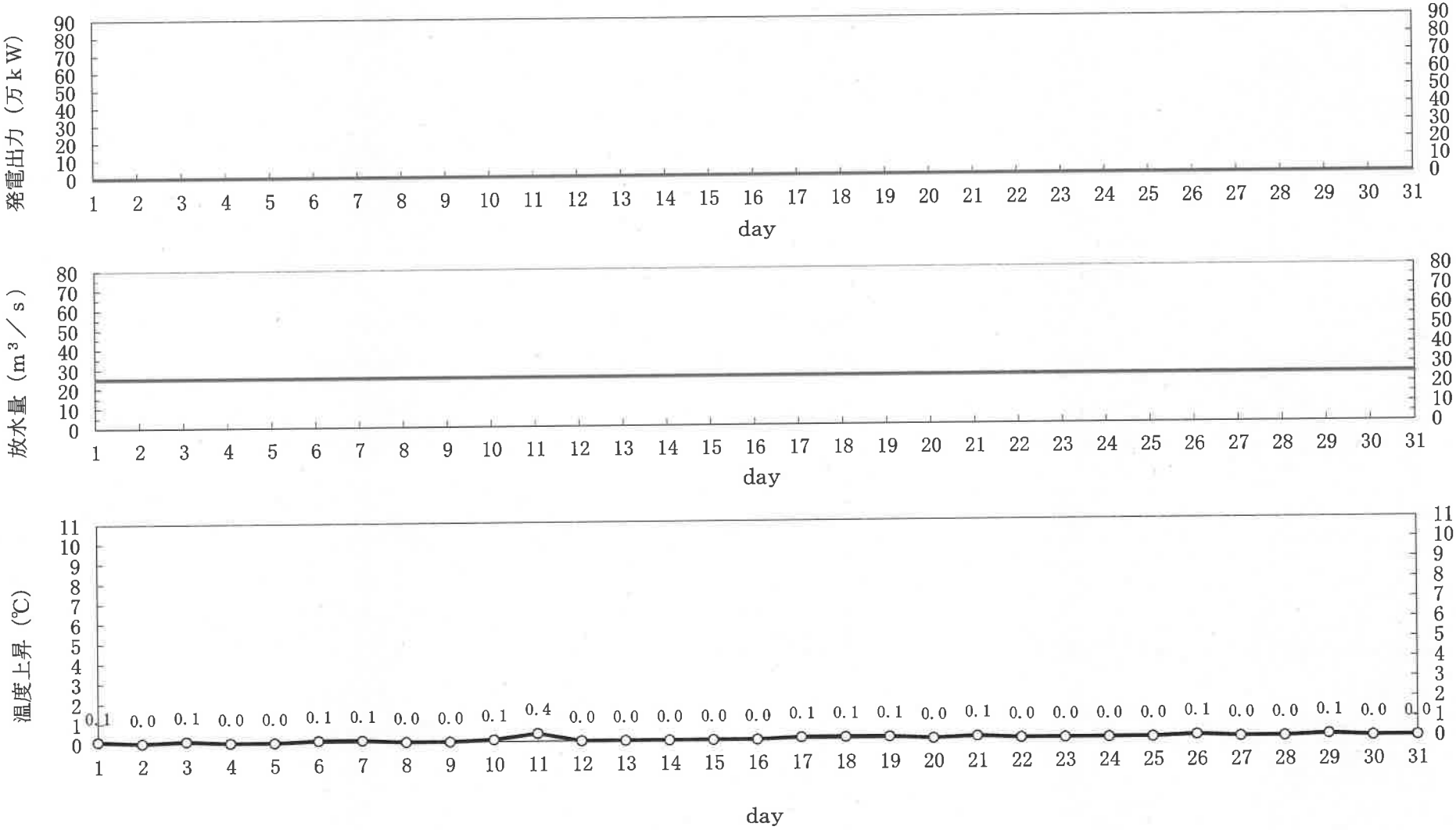

島根原子力発電所３号機 取放水の水温（平成30年10月）

日	時　刻	発電出力 （万ｋW）	放水量 （m^3／ｓ）	取水温度 （℃）	放水温度 （℃）	温度上昇 （℃）	備　考
1	１０時	0	3	22.5	23.4	0.9	※1
2	１０時	0	3	22.6	23.2	0.6	※1
3	１０時	0	3	23.0	23.5	0.5	※1
4	１０時	0	3	23.3	23.9	0.6	※1
5	１０時	0	3	23.3	24.0	0.7	※1
6	１０時	0	3	23.2	24.1	0.9	※1
7	１０時	0	3	22.7	23.4	0.7	※1
8	１０時	0	3	23.4	24.1	0.7	※1
9	１０時	0	3	23.4	24.1	0.7	※1
10	１０時	0	3	23.4	24.1	0.7	※1
11	１０時	0	3	22.8	23.9	1.1	※1
12	１０時	0	3	22.7	23.3	0.6	※1
13	１０時	0	3	22.6	23.3	0.7	※1
14	１０時	0	3	22.6	23.1	0.5	※1
15	１０時	0	3	22.5	23.0	0.5	※1
16	１０時	0	3	22.6	23.1	0.5	※1
17	１０時	0	3	22.5	23.0	0.5	※1
18	１０時	0	3	22.3	22.9	0.6	※1
19	１０時	0	3	22.2	22.7	0.5	※1
20	１０時	0	3	21.9	22.5	0.6	※1
21	１０時	0	3	21.9	22.5	0.6	※1
22	１０時	0	3	21.9	22.4	0.5	※1
23	１０時	0	3	22.0	22.6	0.6	※1
24	１０時	0	3	21.9	22.5	0.6	※1
25	１０時	0	3	21.9	22.5	0.6	※1
26	１０時	0	3	21.8	22.4	0.6	※1
27	１０時	0	3	21.7	22.3	0.6	※1
28	１０時	0	3	21.2	21.9	0.7	※1
29	１０時	0	3	21.1	21.7	0.6	※1
30	１０時	0	3	21.0	21.5	0.5	※1
31	１０時	0	3	20.9	21.4	0.5	※1

※１：取水温度は，２号機 取水温度（３号機 循環水ポンプ全台停止中のため）
放水量は補機冷却系の運転によるもの

島根原子力発電所３号機　冷却水実績曲線（平成30年10月）

観測時刻 10 時