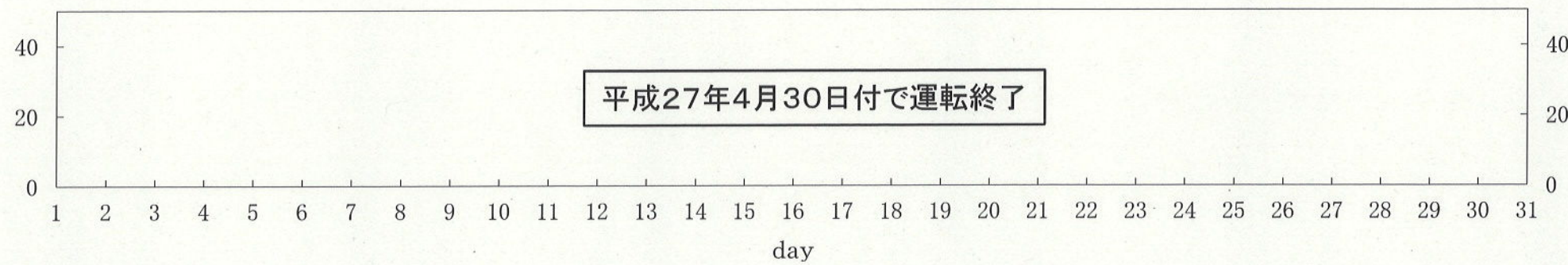


島根原子力発電所 1号機 冷却水実績曲線 (平成27年8月)


観測時刻 10時

平成27年4月30日付で運転終了

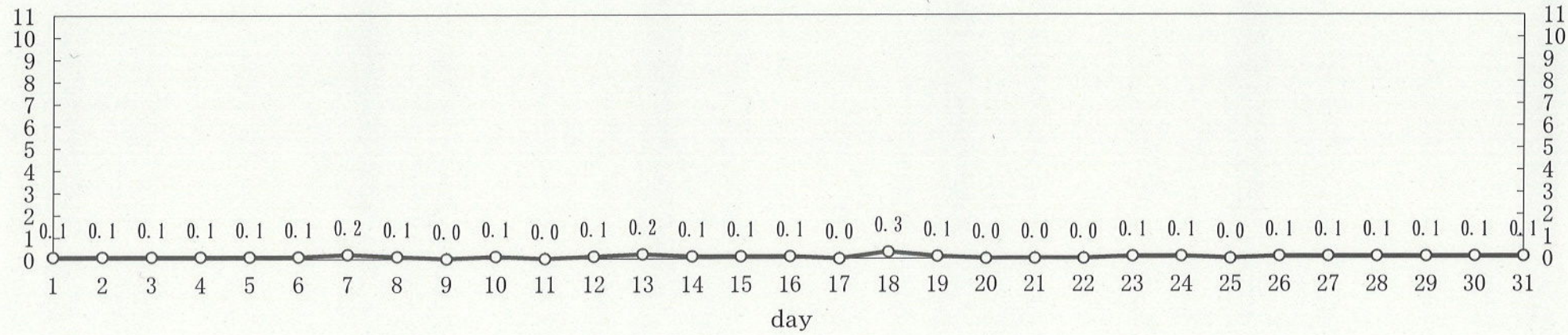
発電出力 (万kW)



放水量 (m³/s)

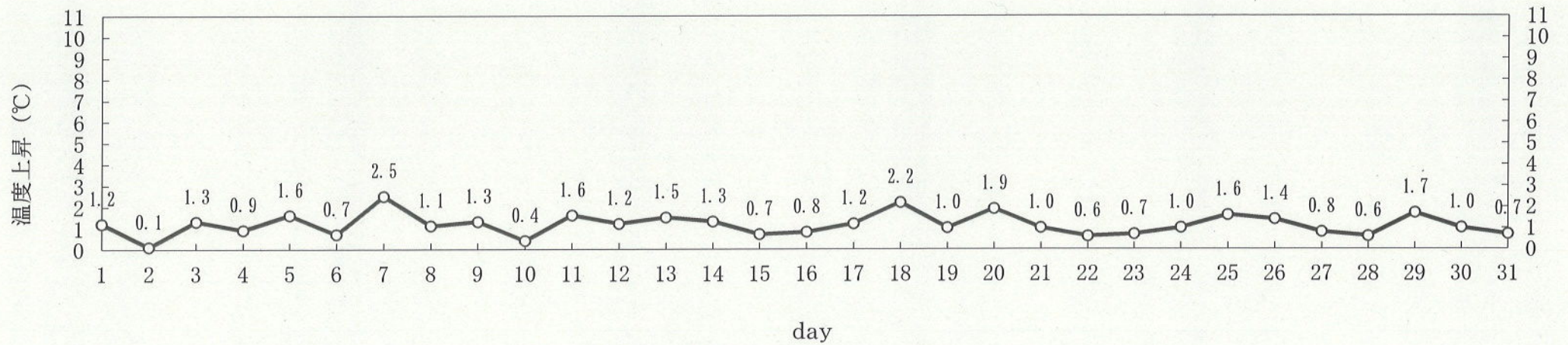




温度上昇 (°C)



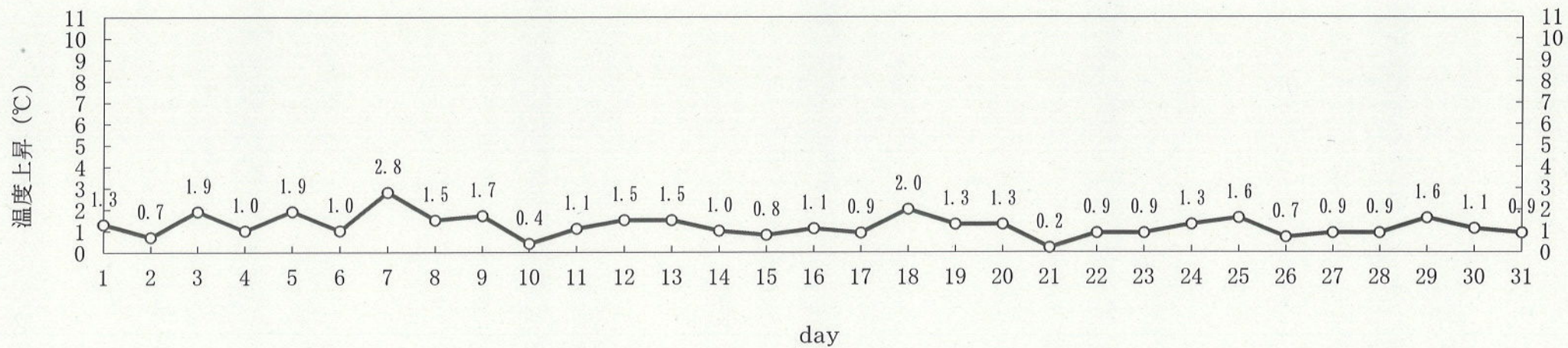


島根原子力発電所 2号機 冷却水実績曲線 (平成27年8月)

観測時刻 10時



島根原子力発電所 3号機 冷却水実績曲線 (平成27年8月)



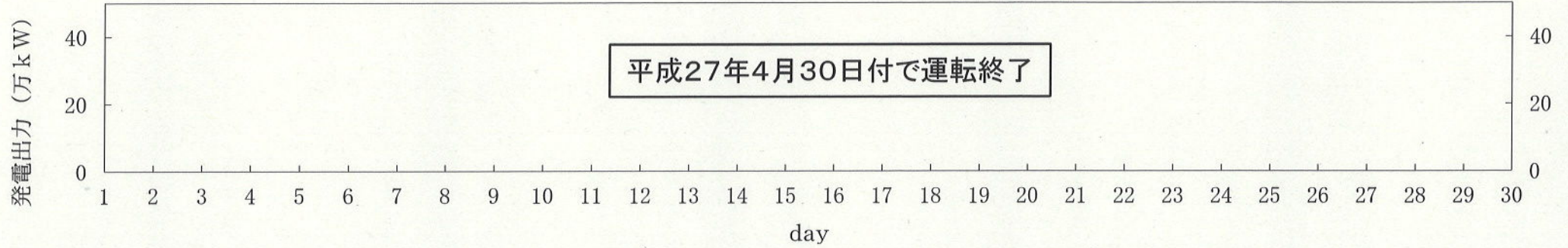
観測時刻 10時



島根原子力発電所 1号機 冷却水実績曲線 (平成27年9月)

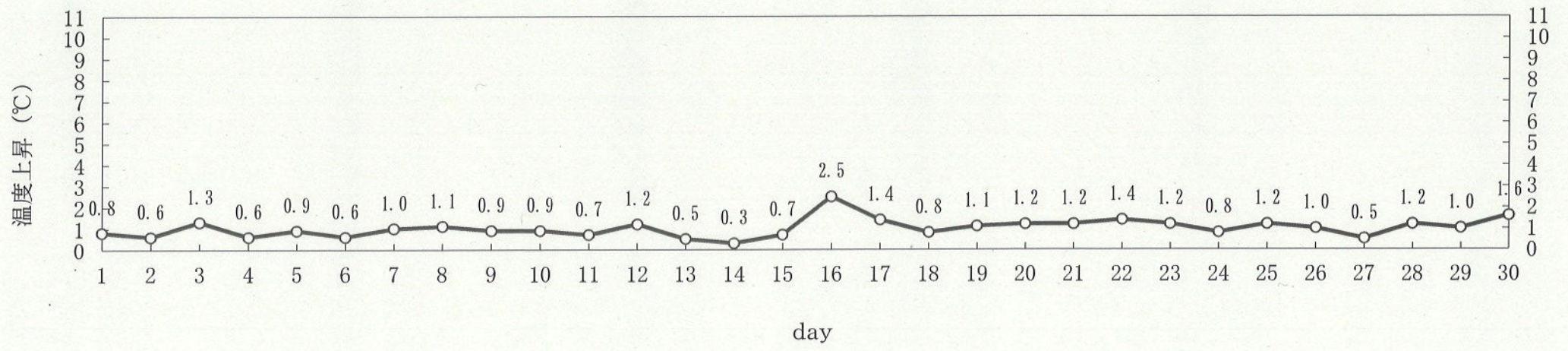


観測時刻 10時

平成27年4月30日付で運転終了



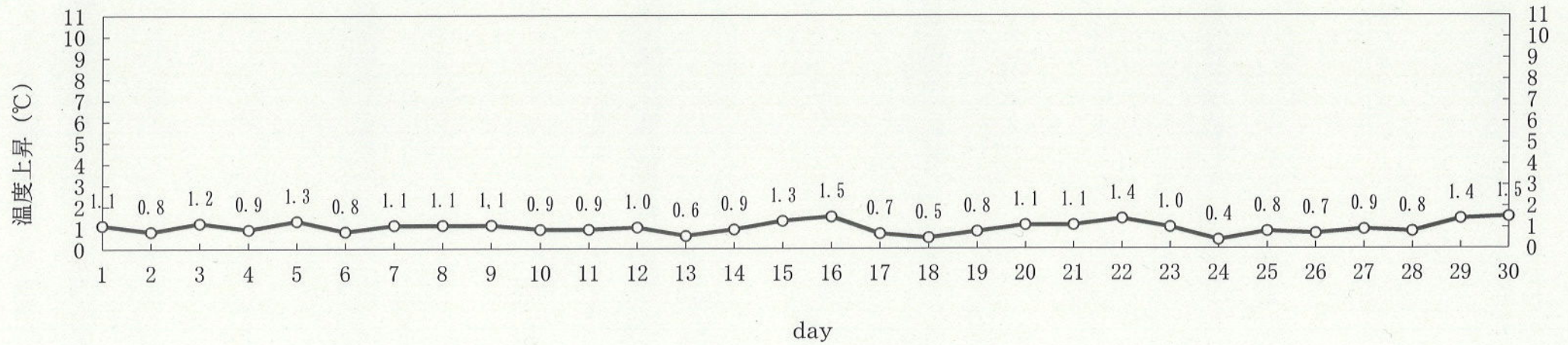


島根原子力発電所 2号機 冷却水実績曲線 (平成27年9月)

観測時刻 10時



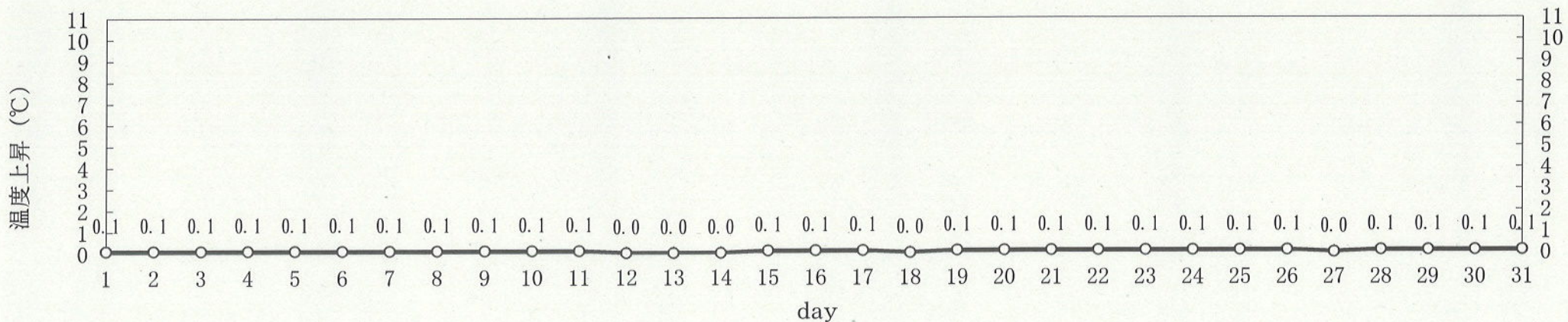

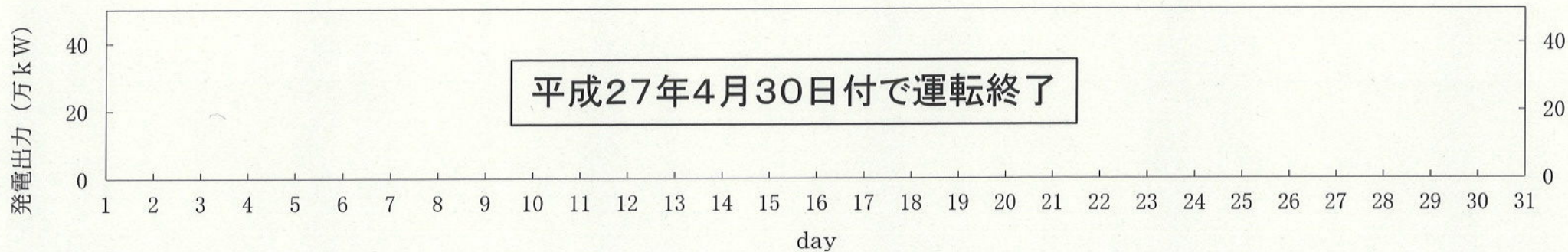
島根原子力発電所 3号機 冷却水実績曲線 (平成27年9月)

観測時刻 10時



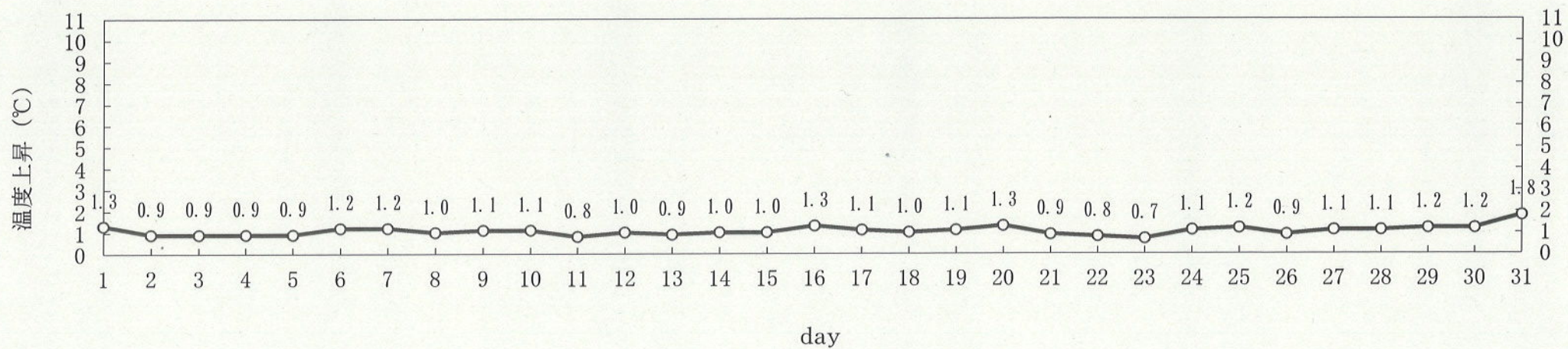


島根原子力発電所 1号機 冷却水実績曲線 (平成27年10月)

観測時刻 10時



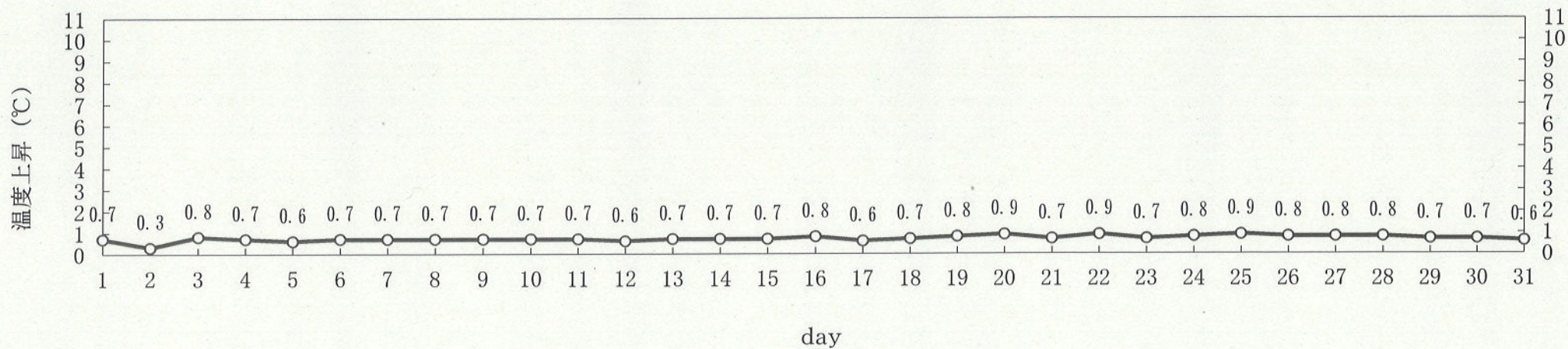


島根原子力発電所 2号機 冷却水実績曲線 (平成27年10月)

観測時刻 10時



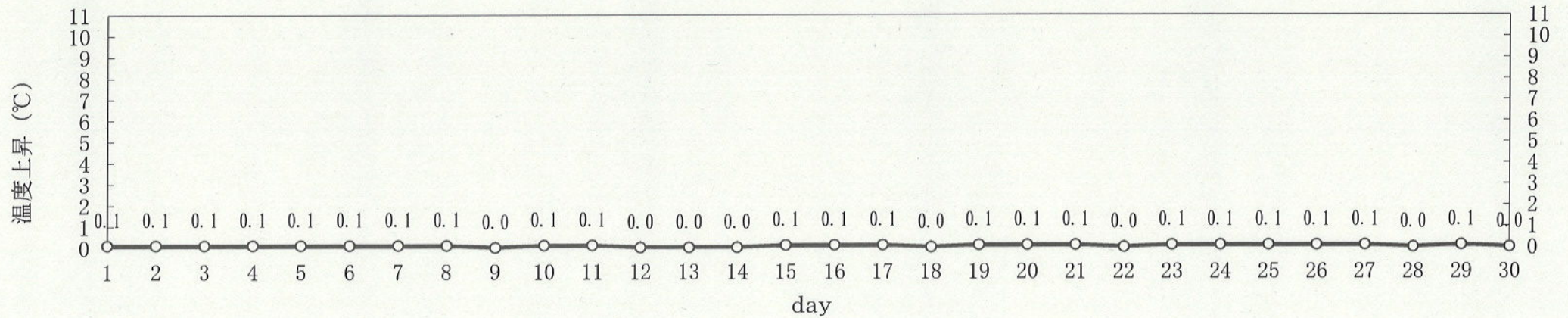

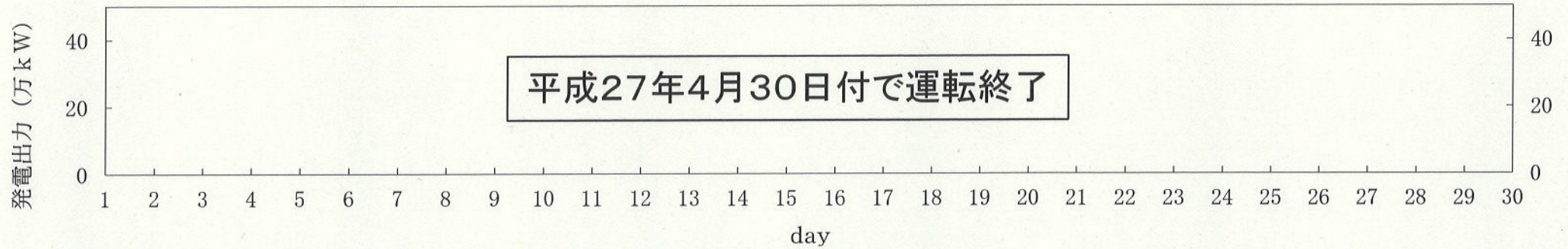
島根原子力発電所 3号機 冷却水実績曲線 (平成27年10月)

観測時刻 10時



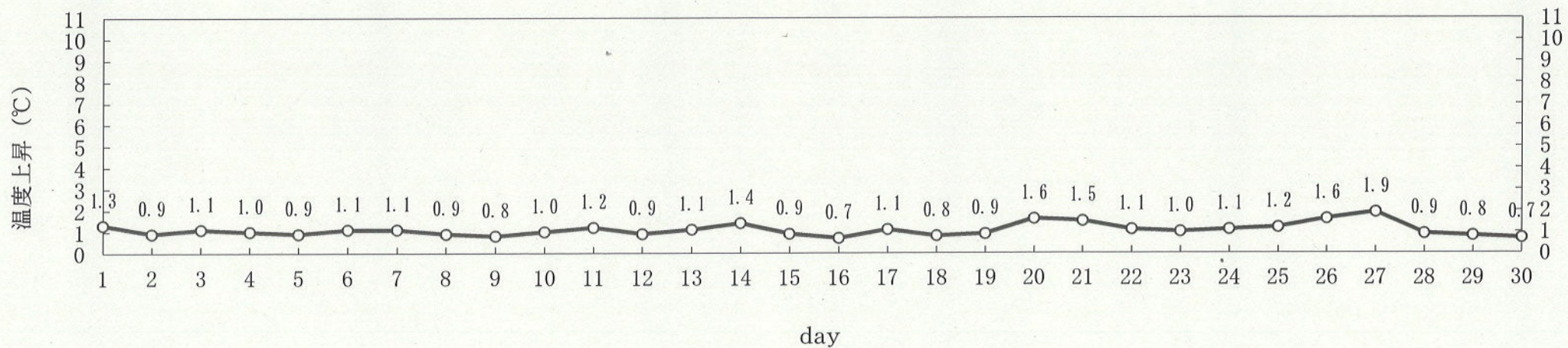


島根原子力発電所 1号機 冷却水実績曲線 (平成27年11月)

観測時刻 10時






島根原子力発電所 2号機 冷却水実績曲線 (平成27年11月)

観測時刻 10時




島根原子力発電所 3号機 冷却水実績曲線 (平成27年11月)

観測時刻 10時




島根原子力発電所1号機 取放水の水温 (平成27年8月)

観測時刻 10時



島根原子力発電所1号機 **冷却水実績曲線** (平成27年8月)


観測時刻 10時




訂正理由

誤記訂正

島根原子力発電所2号機 取放水の水温 (平成27年8月)

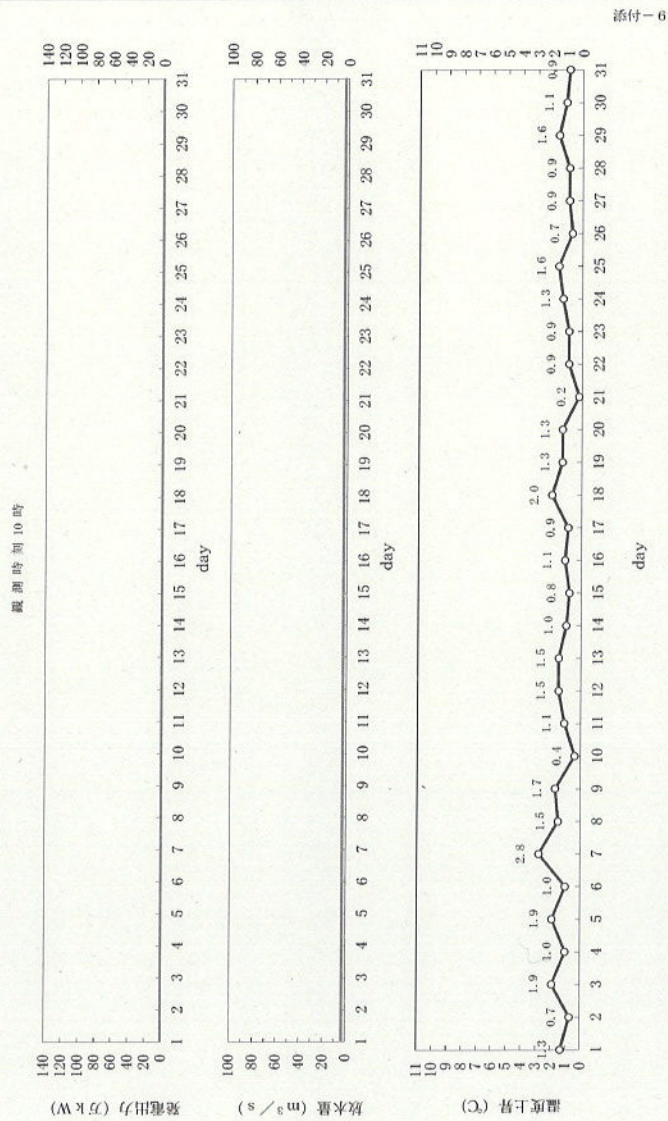


島根原子力発電所2号機 冷却水実績曲線 (平成27年8月)




誤記訂正

島根原子力発電所3号機 取放水の水温 (平成27年8月)

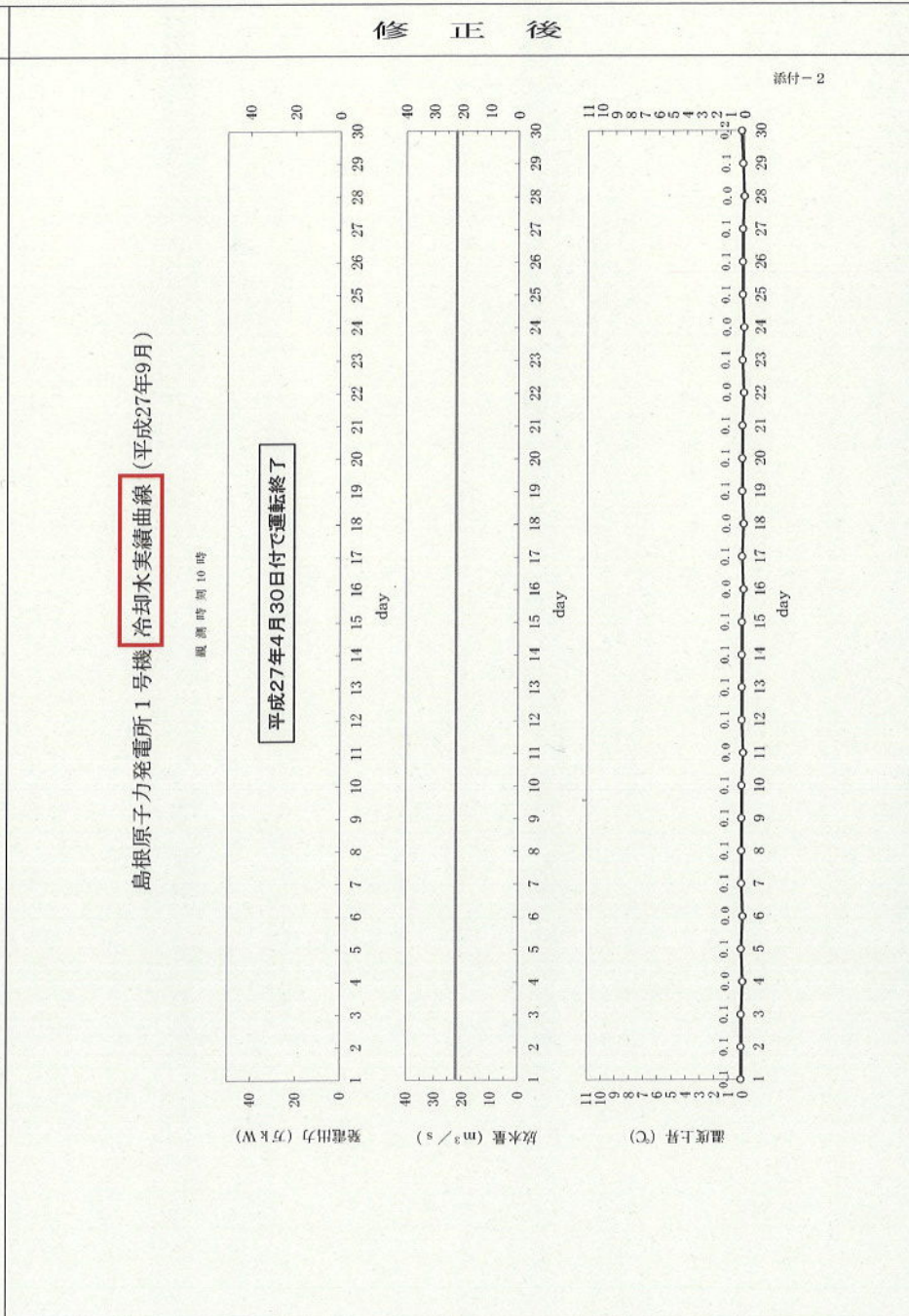



島根原子力発電所3号機 **冷却水実績曲線** (平成27年8月)



修正理由

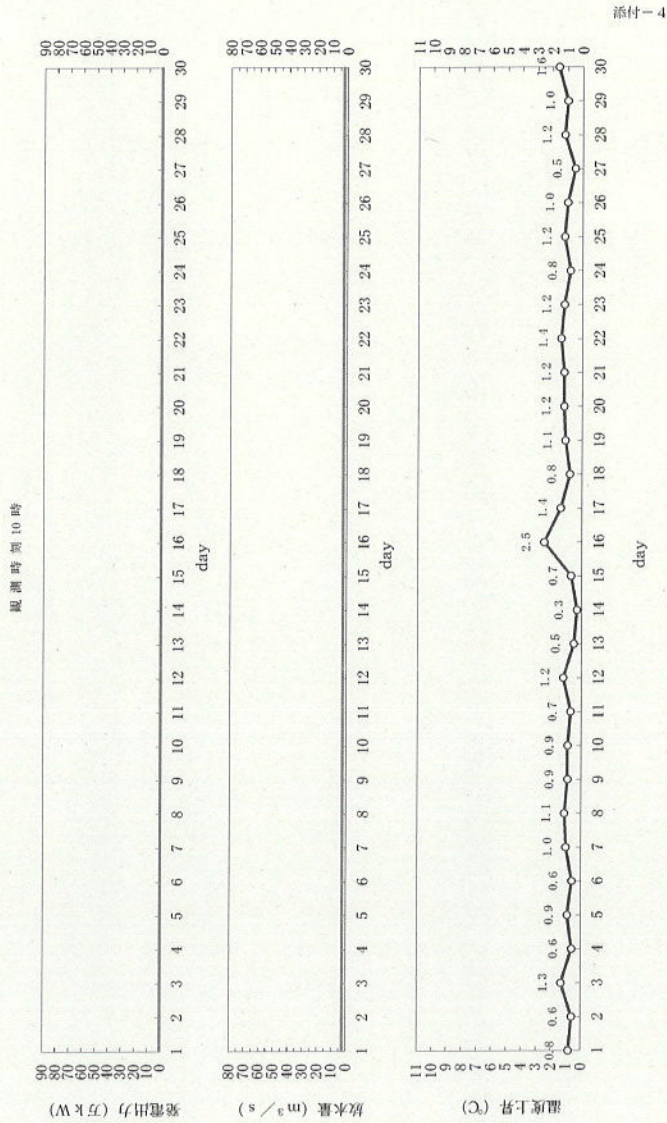
誤記訂正



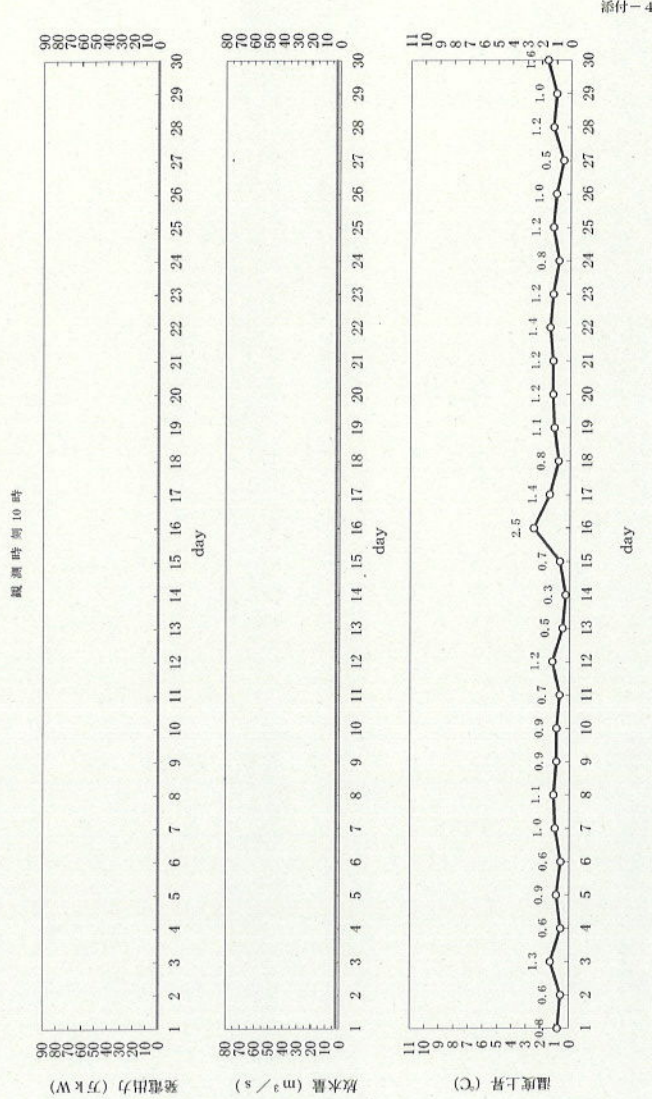
修正理由

誤記訂正

島根原子力発電所2号機 取放水の水温 (平成27年9月)




島根原子力発電所2号機 **冷却水実績曲線** (平成27年9月)




誤記訂正

島根原子力発電所3号機 取放水の水温 (平成27年9月)



島根原子力発電所3号機 **冷却水実績曲線** (平成27年9月)




修正理由

誤記訂正

訂正前後比較表 7/12


修正前

島根原子力発電所 1 号機 取放水の水温 (平成27年10月)



修正後


島根原子力発電所 1 号機 **冷却水実績曲線** (平成27年10月)




修正理由

誤記訂正

島根原子力発電所2号機 取放水の水温 (平成27年10月)



島根原子力発電所2号機 **冷却水実績曲線** (平成27年10月)




誤記訂正

修正前


修正後

修正理由

島根原子力発電所3号機 取放水の水温 (平成27年10月)



島根原子力発電所3号機 **冷却水実績曲線** (平成27年10月)




誤記訂正

修正理由


訂正前後比較表 10/12

修正前	修正後	修正理由
<p style="text-align: center;">島根原子力発電所 1 号機 取放水の水温 (平成27年11月)</p> <p style="text-align: center;">風測時刻 10時</p> <div style="border: 1px solid black; padding: 5px; margin: 10px auto; width: fit-content;">平成27年4月30日付で運転終了</div> <p style="text-align: right;">添付-2</p>	<p style="text-align: center;">島根原子力発電所 1 号機 冷却水実績曲線 (平成27年11月)</p> <p style="text-align: center;">風測時刻 10時</p> <div style="border: 1px solid black; padding: 5px; margin: 10px auto; width: fit-content;">平成27年4月30日付で運転終了</div> <p style="text-align: right;">添付-2</p>	<p>誤記訂正</p>

島根原子力発電所2号機 取放水の水温 (平成27年11月)



島根原子力発電所2号機 **冷却水実績曲線** (平成27年11月)



誤記訂正

訂正前後比較表 12/12

修正前	修正後	修正理由
<p style="text-align: center;">島根原子力発電所3号機 取放水の水温 (平成27年11月)</p> <p style="text-align: center;">観測時刻 10時</p> <p style="text-align: right;">添付-6</p> <p>発電出力 (万千瓦)</p> <p>放水量 (m³/s)</p> <p>温度上昇 (°C)</p>	<p style="text-align: center;">島根原子力発電所3号機 冷却水実績曲線 (平成27年11月)</p> <p style="text-align: center;">観測時刻 10時</p> <p style="text-align: right;">添付-6</p> <p>発電出力 (万千瓦)</p> <p>放水量 (m³/s)</p> <p>温度上昇 (°C)</p> <p>1 2 3 4 5 6 7 8 9 10 11 12 13 14 15 16 17 18 19 20 21 22 23 24 25 26 27 28 29 30 31</p>	<p>誤記訂正</p>