


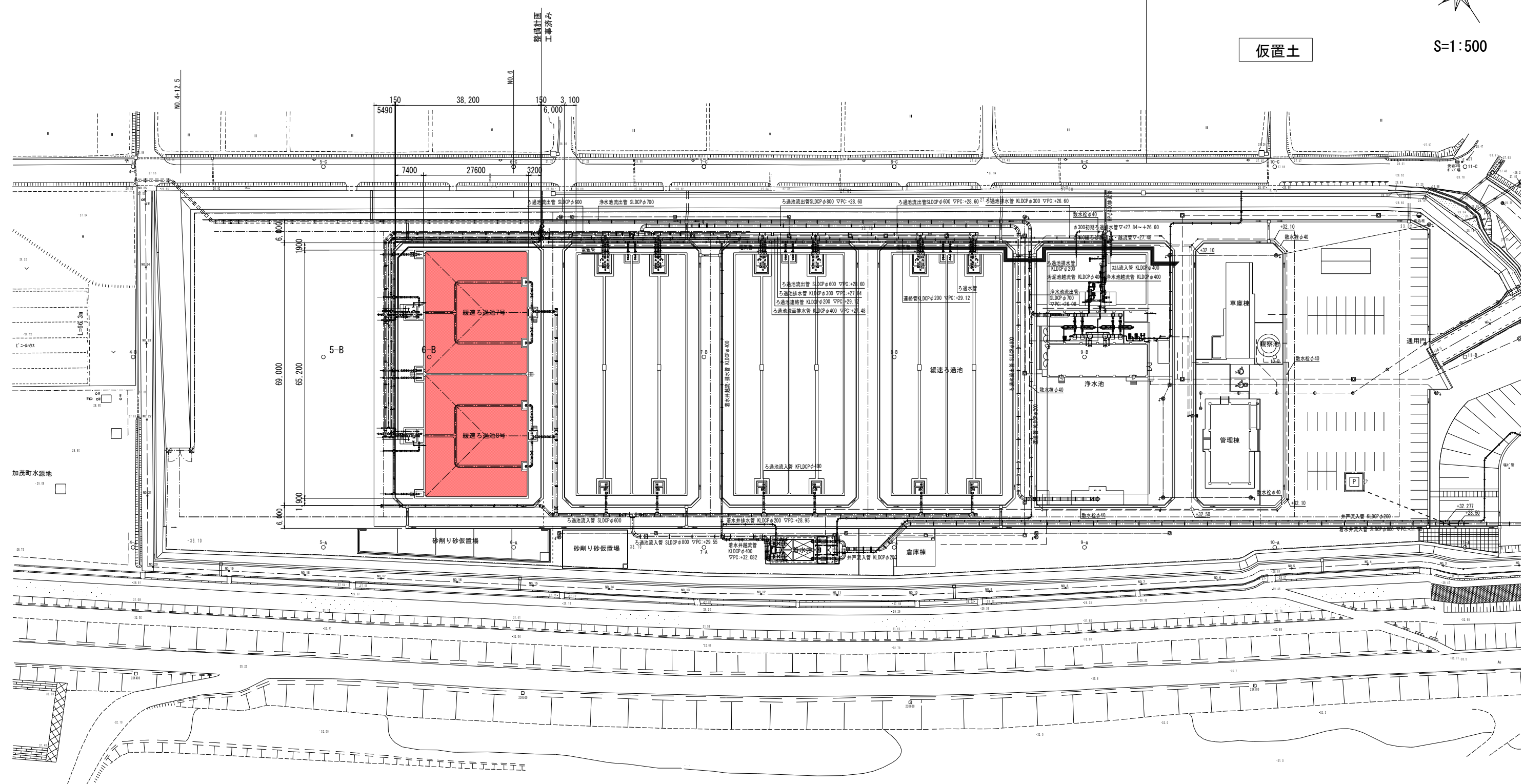
計画平面図

(緩速ろ過池7号池、8号池)

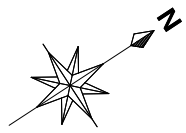


仮置土

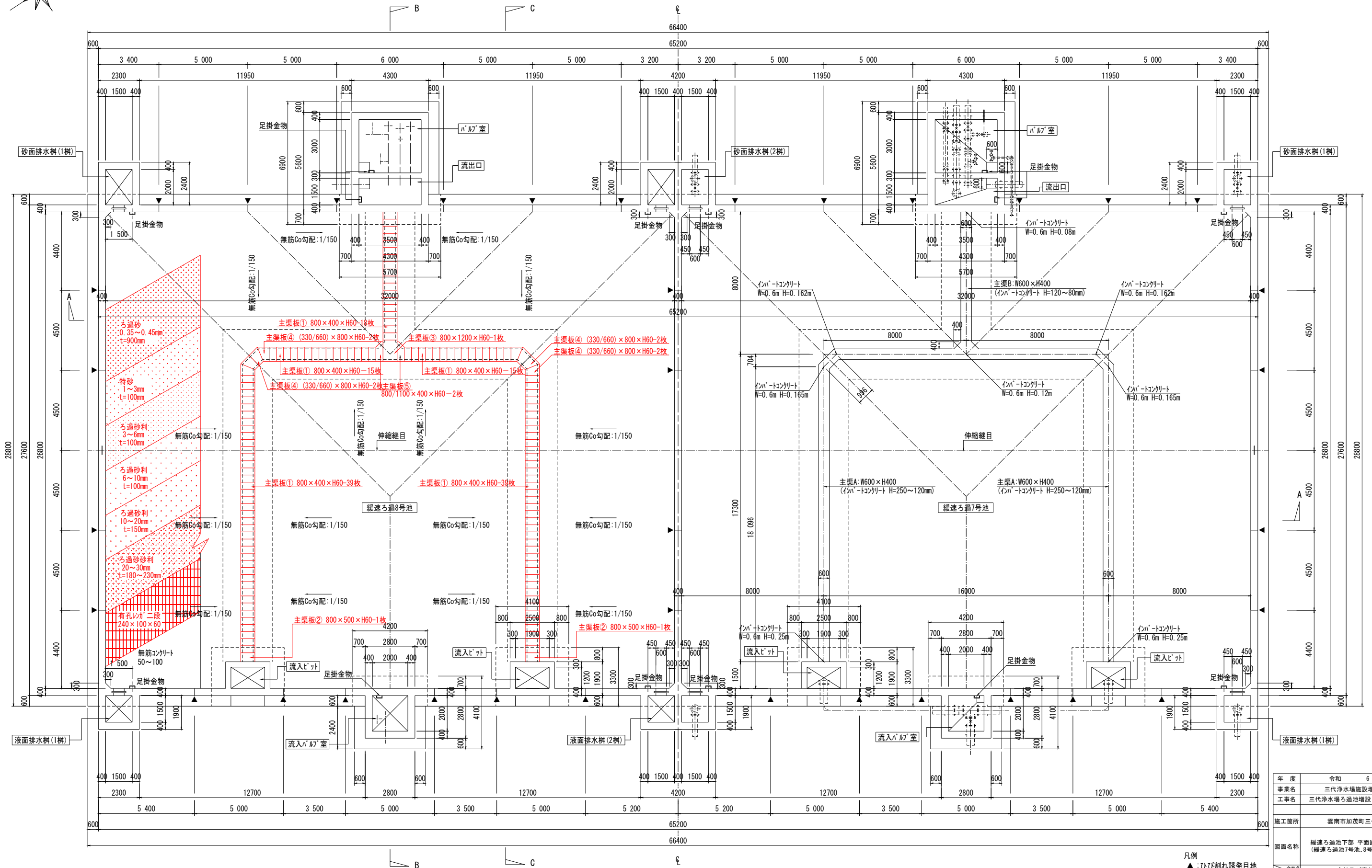
S=1:500



年度	令和 6 年度
事業名	三代浄水場施設増設事業
工事名	三代浄水場ろ過池増設(ろ過材購入)
施工箇所	雲南市加茂町三代地内
図面名称	計画平面図 (緩速ろ過池7号池、8号池)
項目	会社名 縮尺 1/500 会社及び責任者
測量調査	
設計	

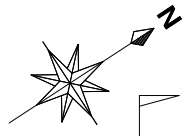


緩速ろ過池下部 平面図 s=1/100
 (緩速ろ過池7号池、8号池)



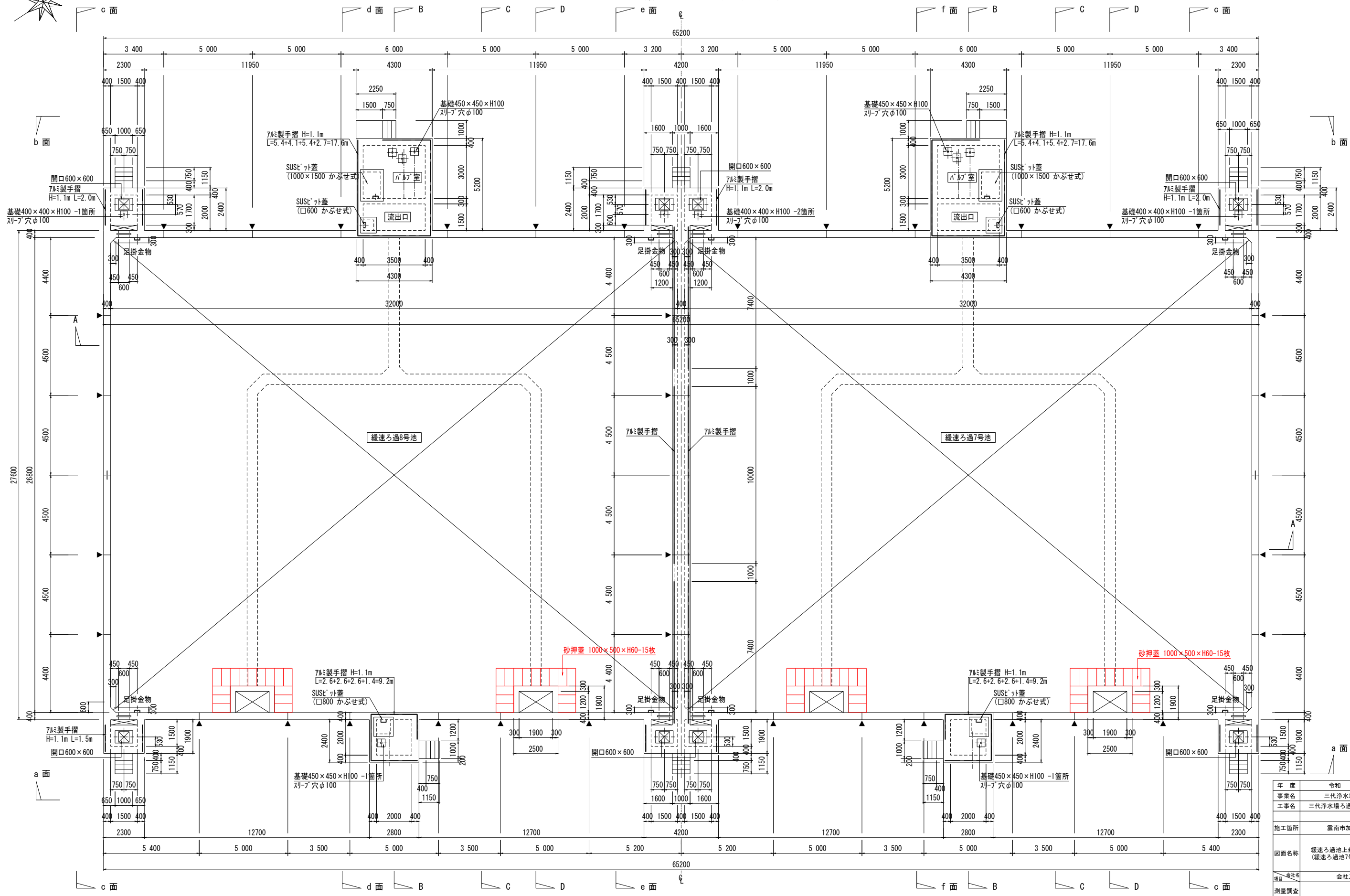
年度	令和 6 年度
事業名	三代浄水場施設増設事業
工事名	三代浄水場ろ過池増設(ろ過材購入)
施工箇所	雲南市加茂町三代地内
図面名称	緩速ろ過池下部 平面図 (緩速ろ過池7号池、8号池)
項目	縮尺 1/100
会社名	会社及び責任者
測量調査	
設計	
	業の内

凡例
 ▲: ひび割れ誘発目地



緩速ろ過池上部 平面図

(緩速ろ過池7号池、8号池) s=1/100



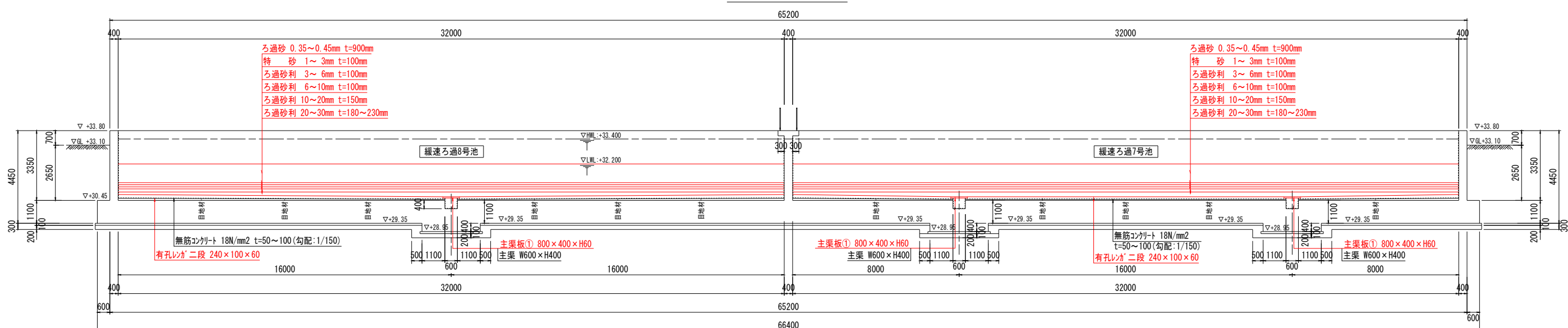
年度	令和 6 年度
事業名	三代浄水場施設増設事業
工事名	三代浄水場ろ過池増設(ろ過砂購入)
施工箇所	雲南市加茂町三代地内
図面名称	緩速ろ過池上部 平面図 (緩速ろ過池7号池、8号池)
縮尺	1/100
会社名	会社及び責任者
項目	
測量調査	
設計	
業の内	

緩速ろ過池 断面図

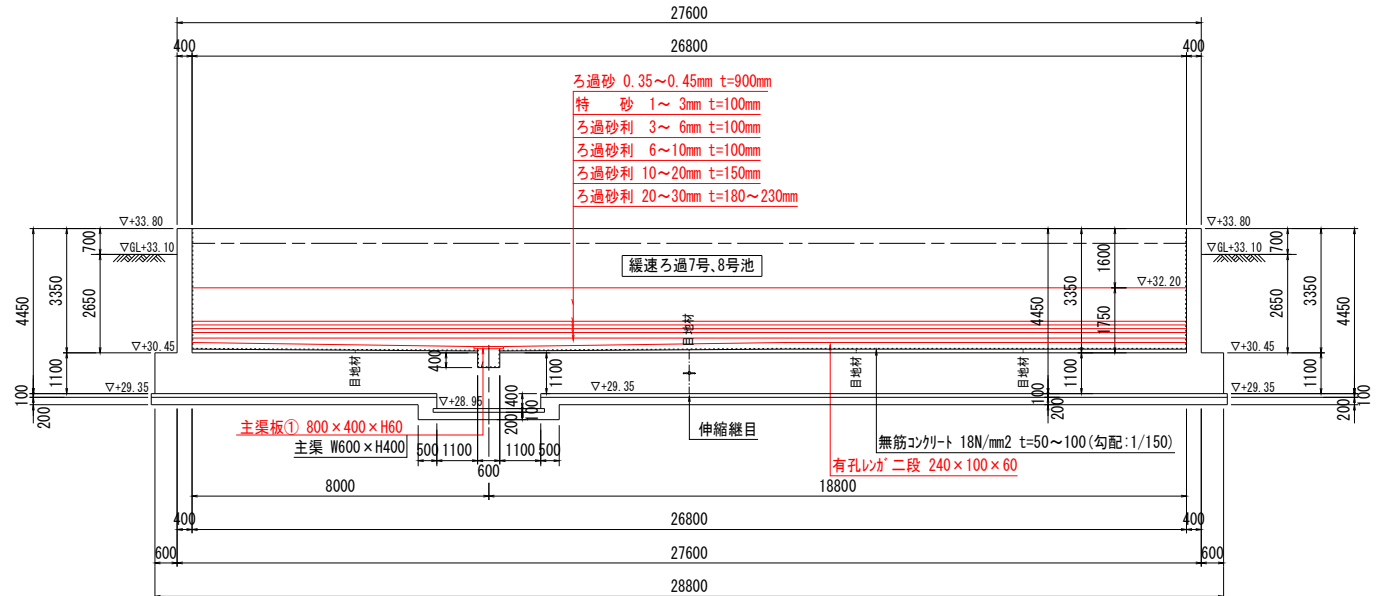
(緩速ろ過池7号池, 8号池)

A-A 断面図

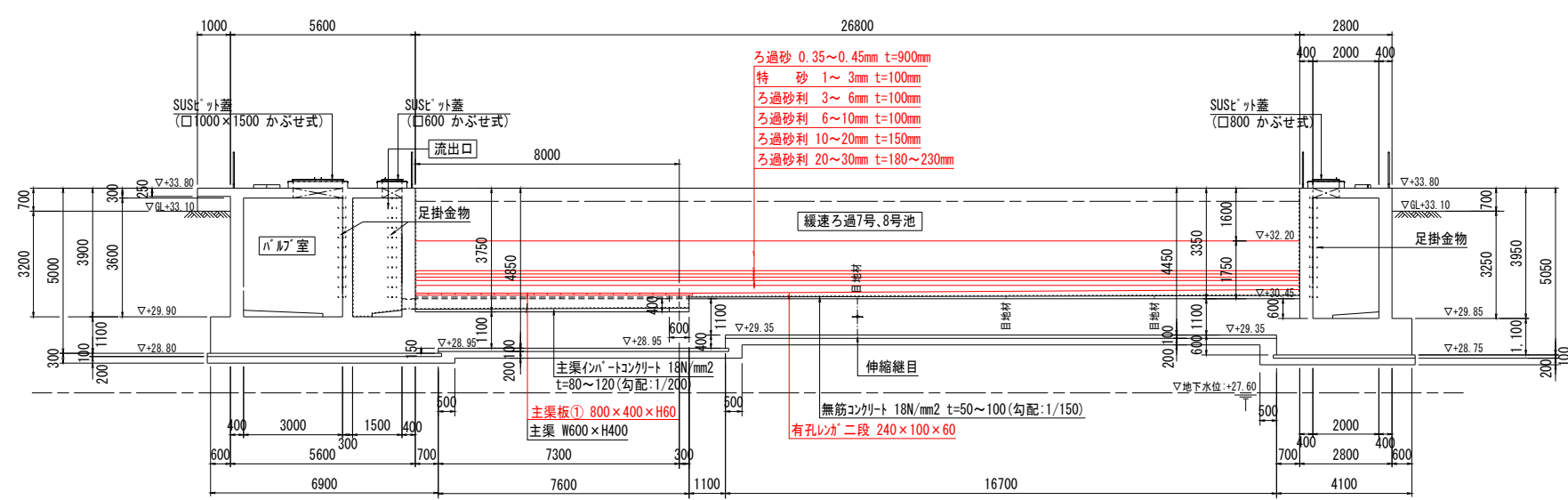
s=1/100



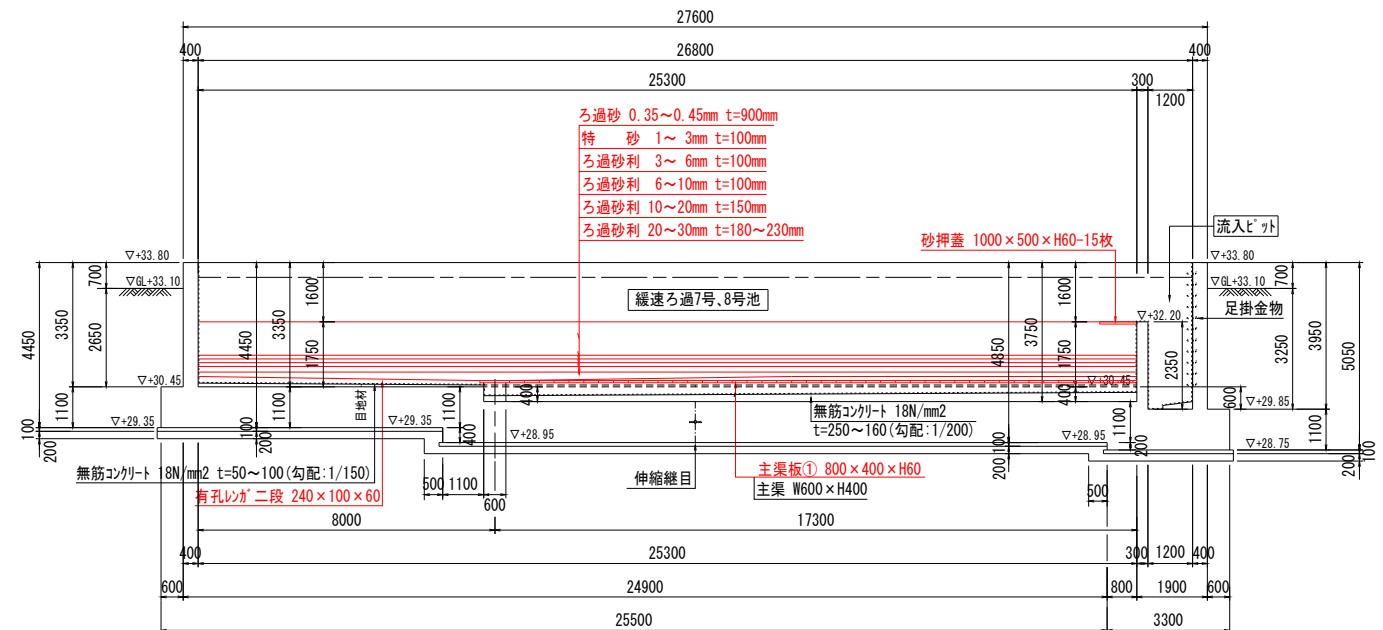
C-C 断面図



B-B 断面図

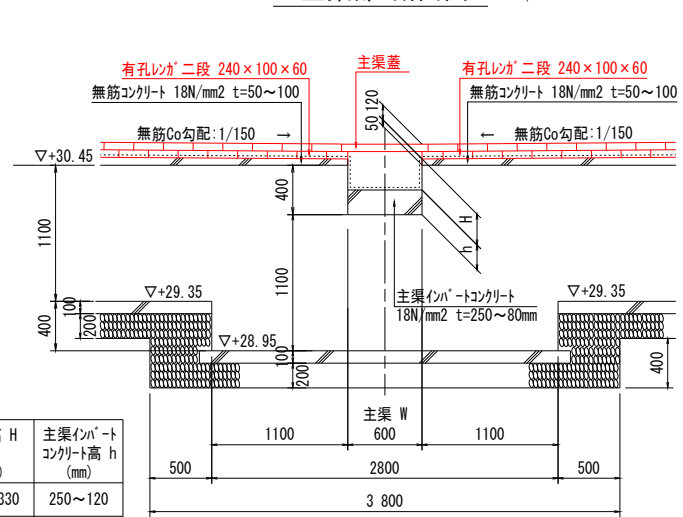


D-D 断面図



主渠部 断面図

s=1/30



主渠 寸法表

	主渠高 H (mm)	主渠インポートコンクリート高 h (mm)
主渠高A	200~330	250~120
主渠高B	330~370	120~80

※防食被覆工: シクリン®NP143-F工法 (JWWA K-143規格品)

図面凡例:
 被覆面所: 池面壁、池床、主渠内
 主渠開口部
 流入ピット内壁・床
 流出口内壁・床
 砂面排水樹内壁・床
 液面排水樹内壁・床
 角落し両側壁・下面

年度	令和 6 年度
事業名	三代浄水場施設増設事業
工事名	三代浄水場ろ過池増設(ろ過材購入)
施工箇所	雲南市加茂町三代地内
図面名称	緩速ろ過池 断面図 (緩速ろ過池7号池, 8号池)
縮尺	縮尺 1/100
項目	会社名 会社及び責任者
測量調査	
設計	