

令和4年度当初予算  
計数資料集

島根県

## 令和4年度当初予算 科目別・目的別内訳一覧表 (一般会計)

(単位:千円)

区 分	R4当初	R3当初	増 減	対前年度比	構 成 比	
	(A)	(B)	(A)-(B)	(A/B)	R4当初	R3当初
<b>歳 入</b>						
1. 県 税	73,003,879	63,726,852	9,277,027	114.6%	15.1%	13.6%
2. 地方消費税清算金	30,638,505	27,518,174	3,120,331	111.3%	6.4%	5.9%
3. 地方譲与税	14,114,000	8,142,000	5,972,000	173.3%	2.9%	1.7%
4. 地方特例交付金	374,000	470,000	▲ 96,000	79.6%	0.1%	0.1%
5. 地方交付税 " (含臨時財政対策債)	183,859,000 (190,833,000)	184,375,000 (207,511,000)	▲ 516,000 (▲ 16,678,000)	99.7% (92.0%)	38.1% (39.6%)	39.5% (44.4%)
6. 交通安全対策特別交付金	186,000	187,000	▲ 1,000	99.5%	0.0%	0.0%
7. 分担金及び負担金	1,643,283	2,014,026	▲ 370,743	81.6%	0.3%	0.4%
8. 使用料及び手数料	4,218,654	4,137,698	80,956	102.0%	0.9%	0.9%
9. 国庫支出金	99,458,625	85,894,826	13,563,799	115.8%	20.6%	18.4%
10. 財産収入	1,705,467	2,515,105	▲ 809,638	67.8%	0.4%	0.5%
11. 寄附金	62,884	94,271	▲ 31,387	66.7%	0.0%	0.0%
12. 繰入金	11,410,531	14,985,452	▲ 3,574,921	76.1%	2.4%	3.2%
13. 繰越金	4,500,000	3,000,000	1,500,000	150.0%	0.9%	0.6%
14. 諸収入	10,842,888	10,780,482	62,406	100.6%	2.2%	2.3%
15. 県 債 " (除臨時財政対策債)	46,092,100 (39,118,100)	59,176,700 (36,040,700)	▲ 13,084,600 (3,077,400)	77.9% (108.5%)	9.6% (8.1%)	12.7% (7.7%)
合 計	482,109,816	467,017,586	15,092,230	103.2%	100.0%	100.0%

<b>歳 出</b>						
1. 議会費	993,375	970,594	22,781	102.3%	0.2%	0.2%
2. 総務費	32,511,474	31,053,874	1,457,600	104.7%	6.7%	6.6%
3. 民生費	60,739,218	58,031,332	2,707,886	104.7%	12.6%	12.4%
4. 衛生費	36,465,359	26,351,518	10,113,841	138.4%	7.6%	5.6%
5. 労働費	2,201,407	2,072,636	128,771	106.2%	0.5%	0.4%
6. 農林水産業費	41,454,233	43,339,696	▲ 1,885,463	95.6%	8.6%	9.3%
7. 商工費	13,620,461	14,091,863	▲ 471,402	96.7%	2.8%	3.0%
8. 土木費	69,842,805	68,378,581	1,464,224	102.1%	14.5%	14.6%
9. 警察費	20,649,986	20,465,536	184,450	100.9%	4.3%	4.4%
10. 教育費	90,917,113	92,299,902	▲ 1,382,789	98.5%	18.9%	19.8%
11. 災害復旧費	12,387,371	8,726,460	3,660,911	142.0%	2.6%	1.9%
12. 公債費	66,330,390	68,722,375	▲ 2,391,985	96.5%	13.8%	14.7%
13. 諸支出金	33,696,624	32,213,219	1,483,405	104.6%	7.0%	6.9%
14. 予備費	300,000	300,000	0	100.0%	0.1%	0.1%
合 計	482,109,816	467,017,586	15,092,230	103.2%	100.0%	100.0%

(注) 構成比については、それぞれ四捨五入によっているため、合計等と一致しないものがある。以下同じ。

# 令和4年度当初予算 歳入内訳一覧表 (一般会計)

(単位:千円)

区 分	R4当初	R3当初	増 減	対前年度比	構 成 比	
	(A)	(B)	(A) - (B)	(A/B)	R4当初	R3当初
<b>1. 自主財源</b>	138,026,091	128,772,060	9,254,031	107.2%	28.6%	27.6%
(1) 県 税	73,003,879	63,726,852	9,277,027	114.6%	15.1%	13.6%
(2) 地方消費税清算金	30,638,505	27,518,174	3,120,331	111.3%	6.4%	5.9%
(3) 分担金及び負担金	1,643,283	2,014,026	▲ 370,743	81.6%	0.3%	0.4%
(4) 使用料及び手数料	4,218,654	4,137,698	80,956	102.0%	0.9%	0.9%
(5) 財産収入	1,705,467	2,515,105	▲ 809,638	67.8%	0.4%	0.5%
(6) 寄 附 金	62,884	94,271	▲ 31,387	66.7%	0.0%	0.0%
(7) 繰 入 金	11,410,531	14,985,452	▲ 3,574,921	76.1%	2.4%	3.2%
(8) 繰 越 金	4,500,000	3,000,000	1,500,000	150.0%	0.9%	0.6%
(9) 諸 収 入	10,842,888	10,780,482	62,406	100.6%	2.2%	2.3%
<b>2. 依存財源</b>	344,083,725	338,245,526	5,838,199	101.7%	71.4%	72.4%
(1) 地方譲与税	14,114,000	8,142,000	5,972,000	173.3%	2.9%	1.7%
(2) 地方特例交付金	374,000	470,000	▲ 96,000	79.6%	0.1%	0.1%
(3) 地方交付税	183,859,000	184,375,000	▲ 516,000	99.7%	38.1%	39.5%
" (含臨時財政対策債)	(190,833,000)	(207,511,000)	(▲ 16,678,000)	(92.0%)	(39.6%)	(44.4%)
(4) 交通安全対策特別交付金	186,000	187,000	▲ 1,000	99.5%	0.0%	0.0%
(5) 国庫支出金	99,458,625	85,894,826	13,563,799	115.8%	20.6%	18.4%
(6) 県 債	46,092,100	59,176,700	▲ 13,084,600	77.9%	9.6%	12.7%
" (除臨時財政対策債)	(39,118,100)	(36,040,700)	(3,077,400)	(108.5%)	(8.1%)	(7.7%)
<b>合 計</b>	482,109,816	467,017,586	15,092,230	103.2%	100.0%	100.0%

**【再計】**

<b>I. 一般財源</b>	330,691,831	327,288,581	3,403,250	101.0%	68.6%	70.1%
<b>II. 特定財源</b>	151,417,985	139,729,005	11,688,980	108.4%	31.4%	29.9%

# 令和4年度当初予算 性質別経費内訳一覧表

## (一般会計)

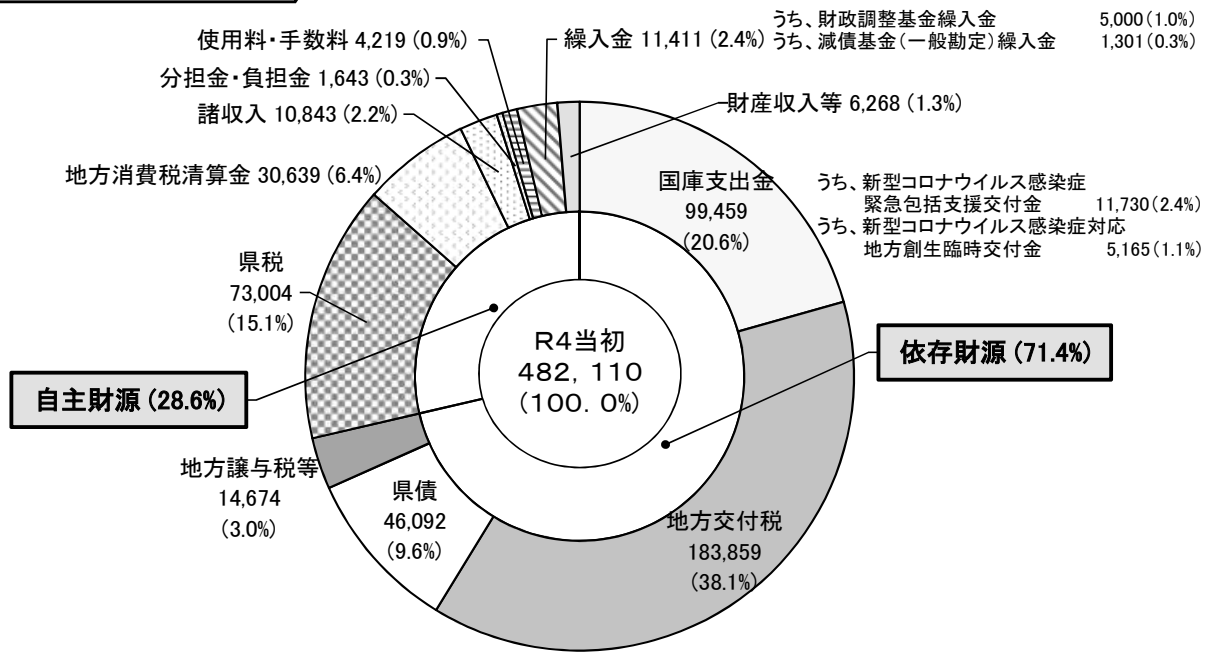
(単位：千円)

区 分	R4当初 (A)	R3当初 (B)	増 減 (A)-(B)	対前年度比 (A/B)	構 成 比	
					R4当初	R3当初
1. 義務的経費	228,832,880	232,827,177	▲ 3,994,297	98.3%	47.5%	49.9%
(1) 人件費	120,829,962	122,780,102	▲ 1,950,140	98.4%	25.1%	26.3%
(2) 公債費	66,144,196	68,503,350	▲ 2,359,154	96.6%	13.7%	14.7%
(3) 扶助費	41,858,722	41,543,725	314,997	100.8%	8.7%	8.9%
2. 普通建設事業費	90,936,919	89,795,437	1,141,482	101.3%	18.9%	19.2%
(1) 補助事業費	53,808,005	55,097,633	▲ 1,289,628	97.7%	11.2%	11.8%
(2) 単独事業費	28,871,830	26,154,085	2,717,745	110.4%	6.0%	5.6%
(3) 直轄事業負担金	7,497,587	7,516,407	▲ 18,820	99.7%	1.6%	1.6%
(4) 同級他団体事業負担金	10,000	10,000	0	100.0%	0.0%	0.0%
(5) 受託事業費	749,497	1,017,312	▲ 267,815	73.7%	0.2%	0.2%
3. 災害復旧事業費	12,095,970	8,464,112	3,631,858	142.9%	2.5%	1.8%
(1) 補助事業費	11,534,303	7,871,684	3,662,619	146.5%	2.4%	1.7%
(2) 単独事業費	354,000	354,000	0	100.0%	0.1%	0.1%
(3) 直轄事業負担金	186,667	238,428	▲ 51,761	78.3%	0.0%	0.1%
(4) 受託事業費	21,000	0	21,000	皆増	0.0%	0.0%
4. 補助費等	99,981,378	86,764,741	13,216,637	115.2%	20.7%	18.6%
5. 貸付金	7,169,056	7,032,831	136,225	101.9%	1.5%	1.5%
6. 繰出金	6,661,388	7,046,944	▲ 385,556	94.5%	1.4%	1.5%
7. その他	36,432,225	35,086,344	1,345,881	103.8%	7.6%	7.5%
合 計	482,109,816	467,017,586	15,092,230	103.2%	100.0%	100.0%

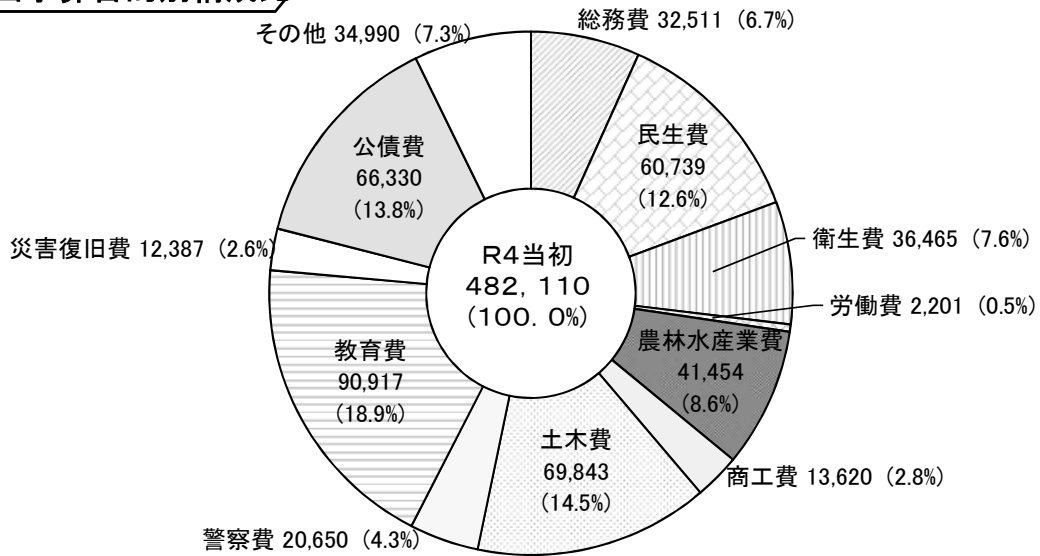
# 令和4年度当初予算案 歳入・歳出構成内訳

単位: 百万円、(%)

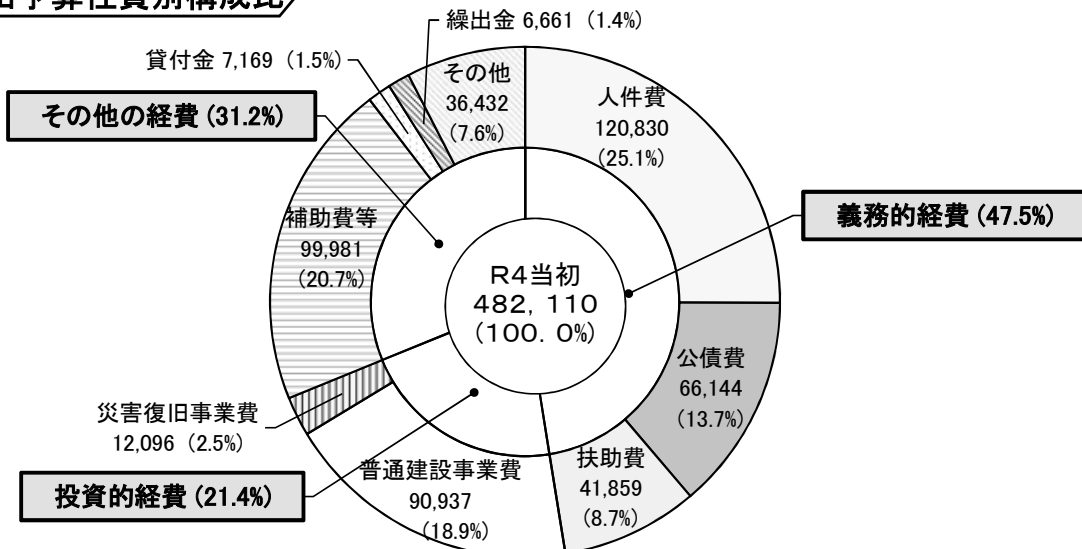
## 歳入予算款別構成比



## 歳出予算目的別構成比



## 歳出予算性質別構成比

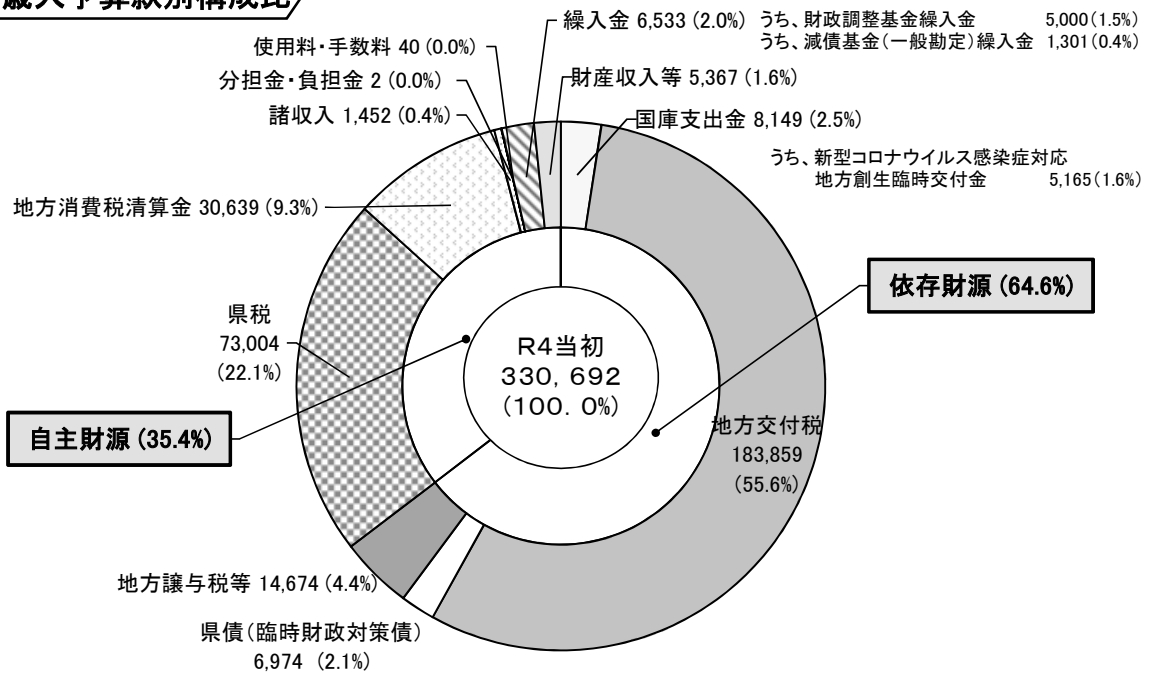


# 令和4年度当初予算案 歳入・歳出構成内訳

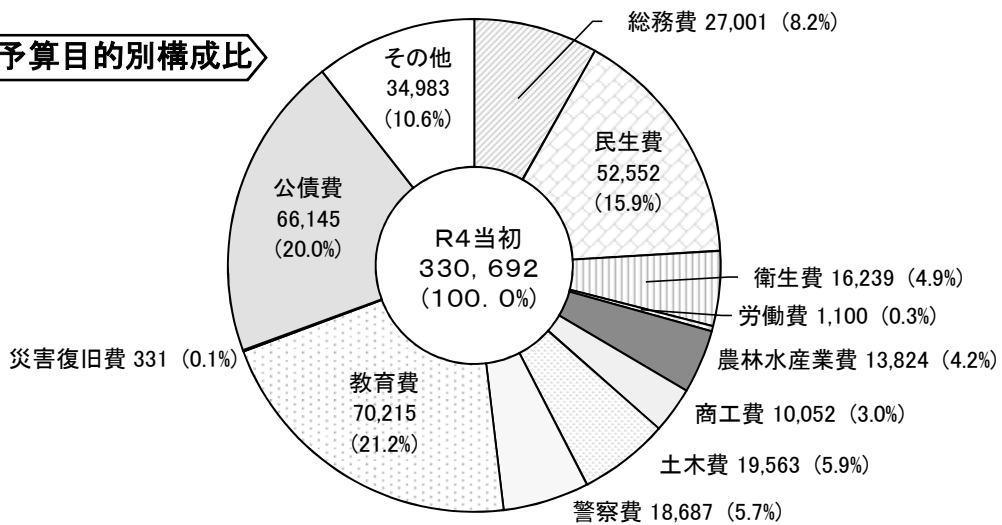
## < 一般財源ベース >

単位：百万円、(%)

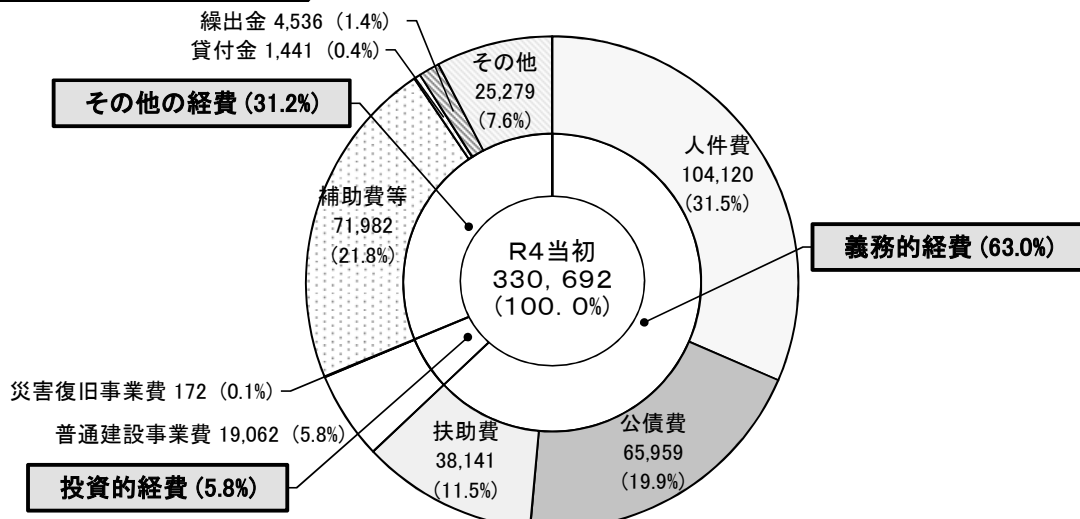
### 歳入予算款別構成比



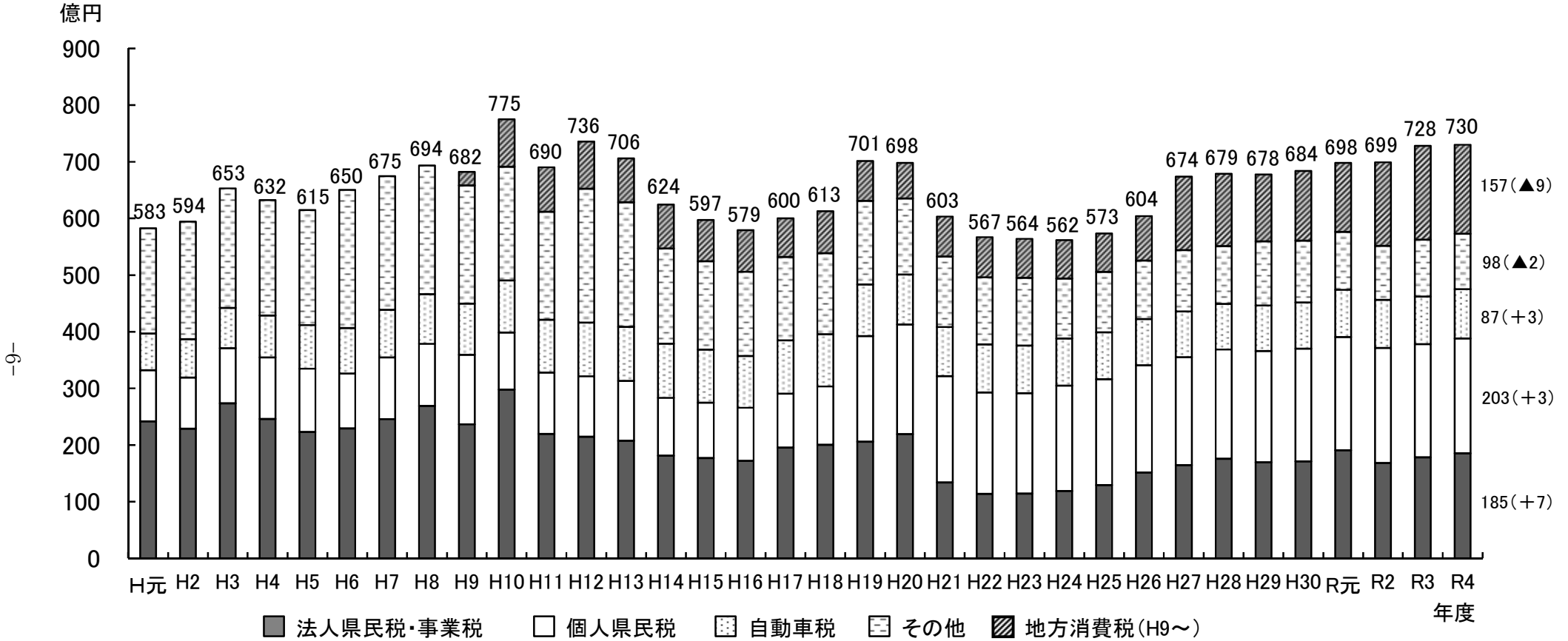
### 歳出予算目的別構成比



### 歳出予算性質別構成比



# 県税収入の推移



(注1) H元~R2は実績、R3は見込額、R4は当初予算額

(注2) 地方消費税は他都道府県との清算前の額

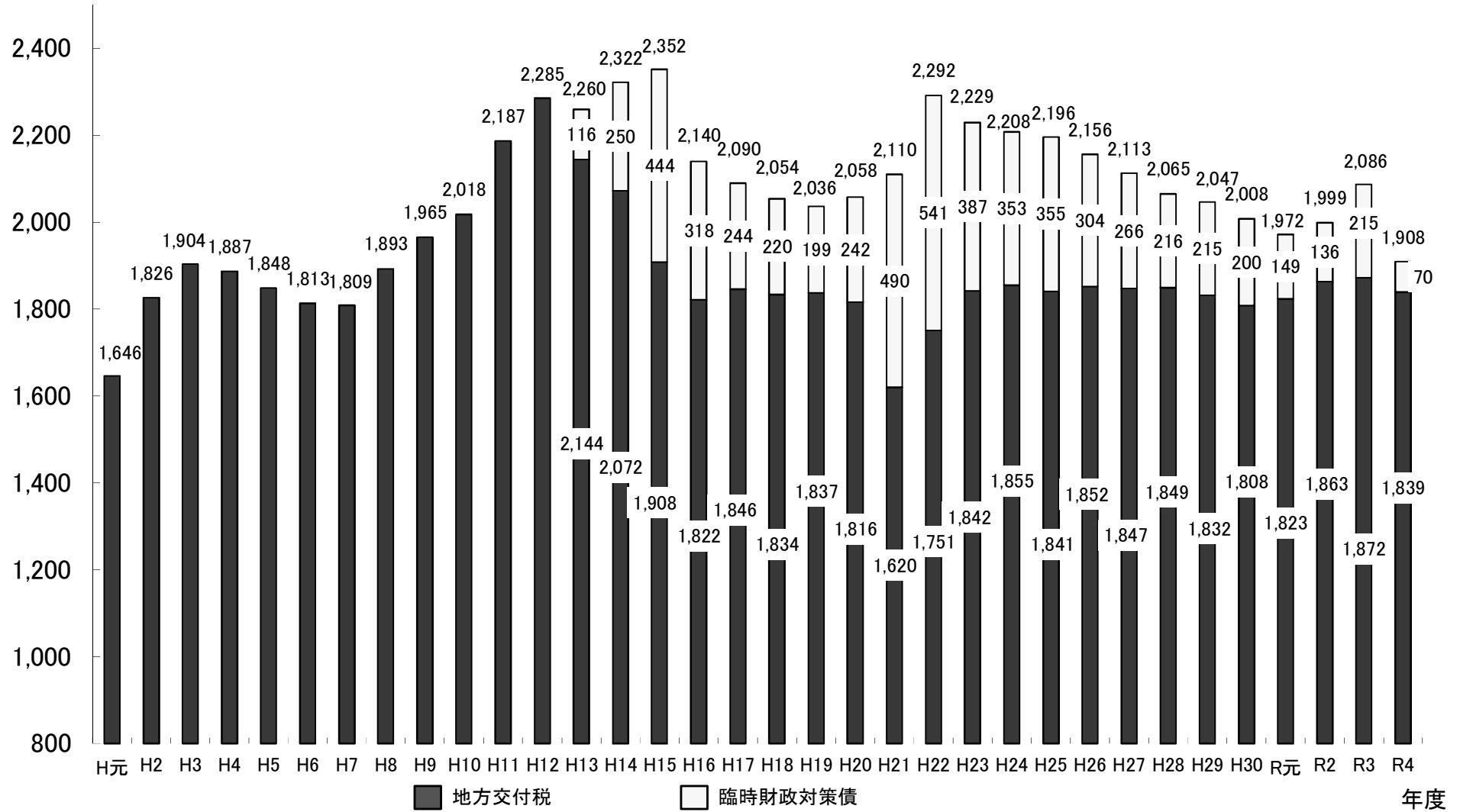
(注3) その他とは、県民税(利子割・配当割・譲渡所得割)、自動車取得税(~R元.9)、軽油引取税、県たばこ税、不動産取得税、ゴルフ場利用税、  
 鉱区税、狩猟税、核燃料税、産業廃棄物減量税

(注4) R4の内訳の( )は、R3からの増減額

157(▲9)  
 98(▲2)  
 87(+3)  
 203(+3)  
 185(+7)

# 地方交付税（臨時財政対策債含む）の推移

億円



(注1) H元～R2は実績、R3は見込額、R4は当初予算額

(注2) 臨時財政対策債とは、地方一般財源の不足に対処するため、投資的経費以外の経費にも充てられる特例として発行される地方債  
地方交付税の振替であり元利償還金については後年度に全額地方交付税措置

(注3) R3には、この他に国の経済対策により追加交付された臨時経済対策費等がある



## 社会保障４経費及びその他社会保障施策に要する経費

〔総額〕 ８６５．２億円（うち一般財源 ６２７．６億円）

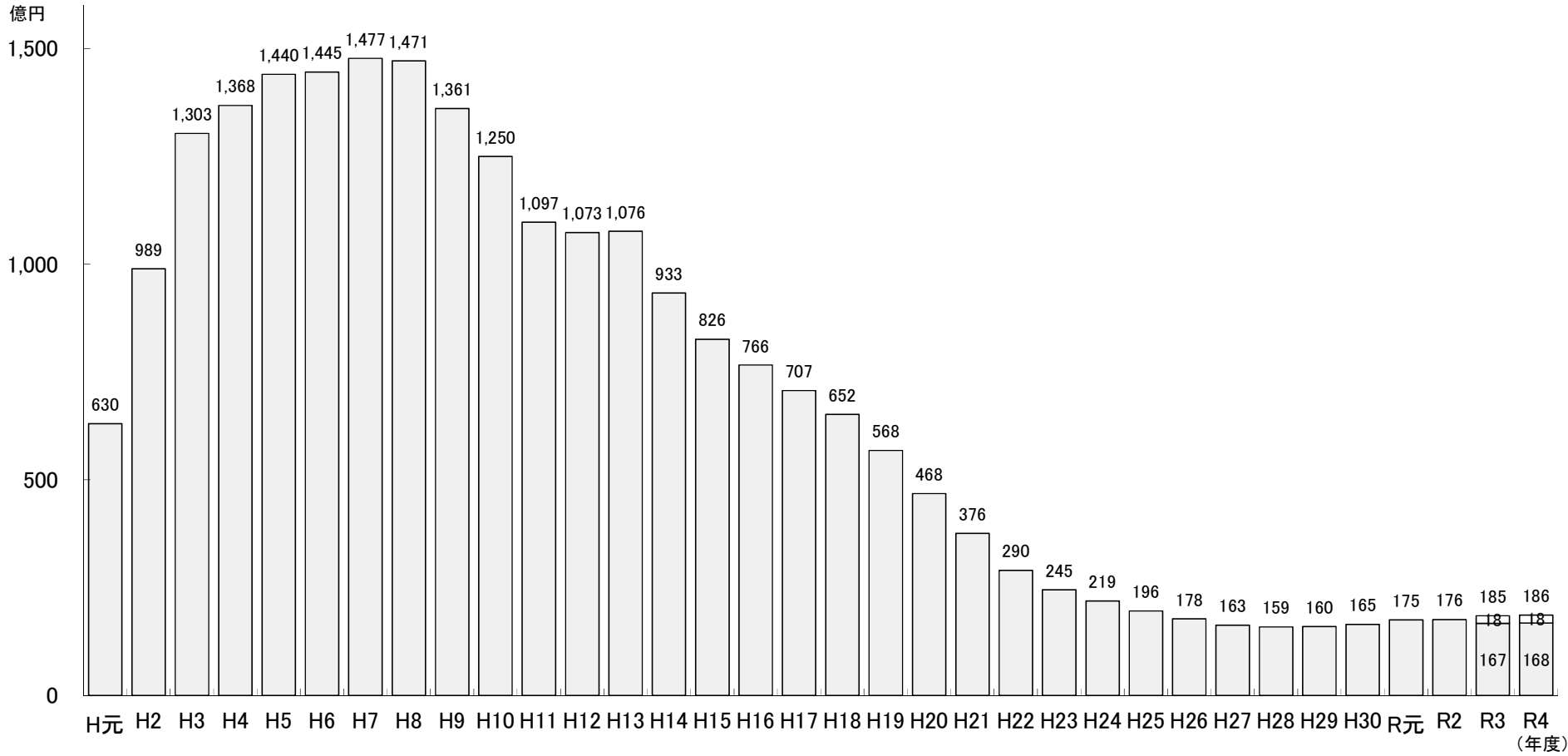
〔社会保障施策に要する経費に充てる引上げ分の地方消費税額〕 ８２．５億円（※）

※国からの通知（平成26年1月24日付け総税都第2号）に基づき、地方消費税収の12/22から市町村交付金を除いたものとして機械的に算出。

（単位：千円）

事業名	R3当初	R4当初	財源内訳				
			特定財源			一般財源	
			国支出金	県債	その他		うち地方消費税引上分
スポーツ振興費	9,973	10,099			1,286	8,813	
社会福祉総務費	987,205	974,707	102,160	8,700	41,198	822,649	
障がい福祉費	7,935,898	8,579,349	1,588,044		88,342	6,902,963	210,985
老人福祉費	1,913,217	3,594,897	1,778,558		539,373	1,276,966	172,980
遺家族等援護費	9,870	11,028	8,207		11	2,810	
国民健康保険指導費	2,214	1,749				1,749	
社会福祉施設費	215,570	222,405	148,270	59,300		14,835	
生活福祉資金費	5,376	5,376	2,688			2,688	
婦人保護費	32,105	39,957	10,089		348	29,520	
老人福祉施設費	546,300	733,121	50,780	255,400	346,822	80,119	80,000
児童福祉総務費	9,509,020	9,287,887	323,470		149,572	8,814,845	5,462,894
児童措置費	2,544,462	2,623,414	936,255		26,286	1,660,873	4,423
母子福祉費	91,388	43,119	7,902		4	35,213	
児童福祉施設費	563,990	665,223	188,095	139,000	5,000	333,128	333,128
青少年健全育成対策費	27,516	60,602			22,574	38,028	
生活保護総務費	6,665	6,677	3,652			3,025	
扶助費	85,415	73,209				73,209	
災害救助費	9,983	8,773	8,773				
労働教育費	215	215	215				
労働福祉費	64,676	60,761			980	59,781	
雇用促進費	507,892	636,810	229,497			407,313	
職業訓練総務費	60,841	61,444	18,056			43,388	
高等技術校費	506,167	509,471	354,954		14,995	139,522	
特別支援学校費	70,050	74,901	32,841			42,060	
私立学校費	0	0					
公債費	301,560	297,219				297,219	
小計	26,007,568	28,582,413	5,792,506	462,400	1,236,791	21,090,716	6,264,410
介護保険制度運営支援事業費	12,192,360	12,294,853				12,294,853	497,979
国民健康保険支援事業費	5,661,659	5,554,752				5,554,752	435,125
後期高齢者支援事業費	11,775,434	11,859,951				11,859,951	103,192
小計	29,629,453	29,709,556	0	0	0	29,709,556	1,036,296
公衆衛生総務費	488,286	476,425	356,436		14,641	105,348	6,384
結核対策費	20,023	18,312	10,065			8,247	
予防費	5,693,770	14,535,548	11,528,561		3,776	3,003,211	543,618
精神保健費	148,799	142,281	83,842			58,439	
母子衛生費	976,202	850,474	221,762		27,450	601,262	
保健環境科学研究所費	68,225	66,505	3,767		17,196	45,542	
保健所費	676,839	674,150	2,555		700	670,895	
医務費	3,999,741	4,676,116	2,026,147		977,442	1,672,527	336,173
保健師等指導管理費	587,671	785,228	197,398		140,151	447,679	58,626
薬務費	15,307	17,387	1,055		4,825	11,507	933
病院費	5,704,470	5,983,629	646,359		5,450	5,331,820	
小計	18,379,333	28,226,055	15,077,947	0	1,191,631	11,956,477	945,734
合計	74,016,354	86,518,024	20,870,453	462,400	2,428,422	62,756,749	8,246,440

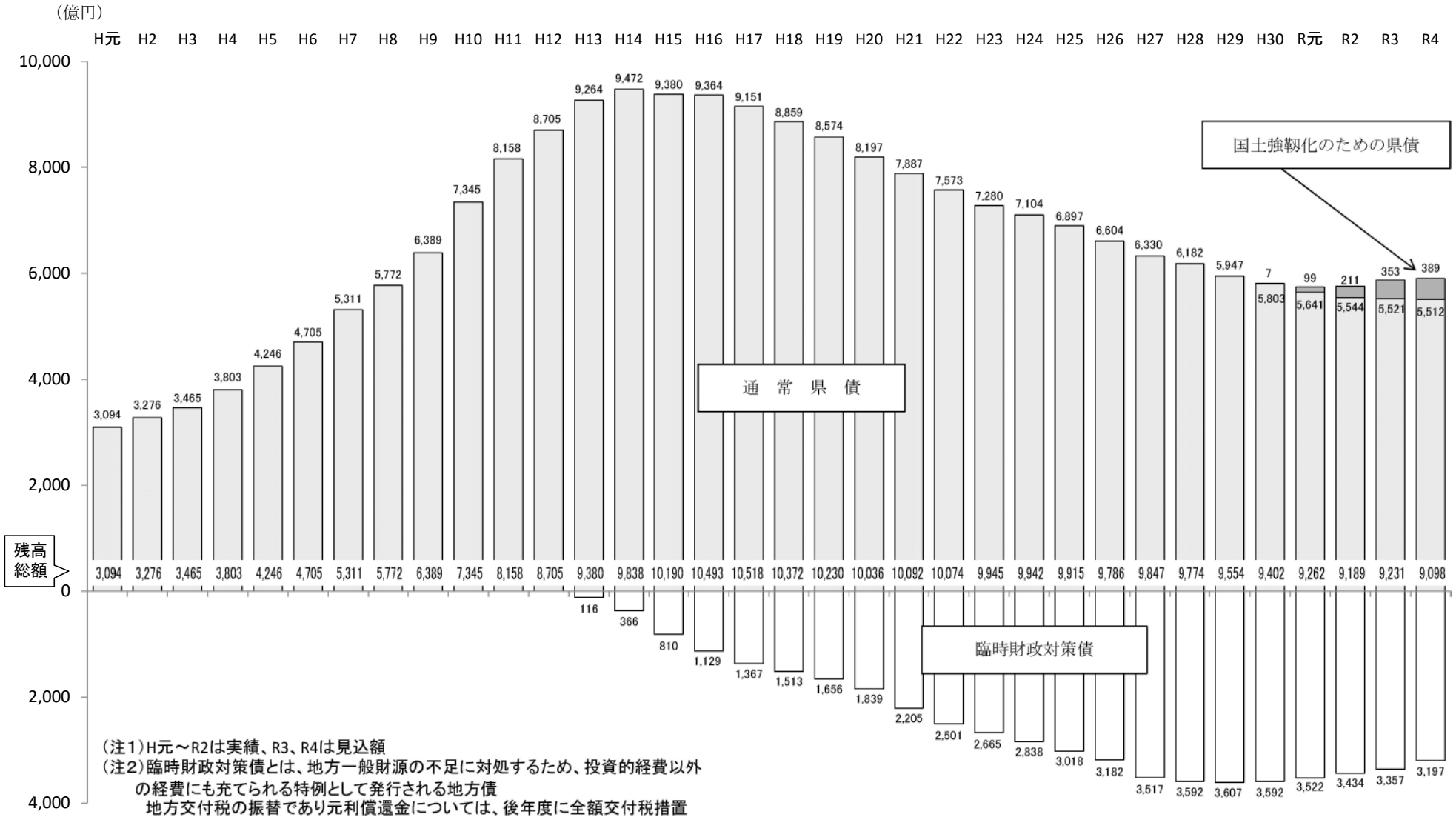
# 財政調整のための基金の推移



(注)H元～R2は実績、R3、R4は年度末に行う50億円の基金取崩しの戻しを反映した見込額。

- 財政調整基金
- 国民スポーツ大会・全国障害者スポーツ大会開催基金

# 県債残高の推移（普通会計）



# 県 予 算 規 模 の 推 移

(単位：百万円)

年度	当初	前年比 (%)	6月補正	9月補正	11月補正	2月補正	その他	最終専決後
H23	532,225 (内経済・緊急対策 27,630)	▲0.6	6,298 (経済対策 6,057)	2,913 (経済・緊急対策 767)	2,775 (経済対策 2,250) 追加提案 9,144 (経済対策 9,138)	7,087 (経済対策 714) 追加提案 ▲21,034		541,312
24	527,651	▲0.9	1,100	3,159	431 追加提案① 673 追加提案② 5,363 (経済対策 4,194) (給与 1,169) 追加提案③ 2,572 (経済対策 2,572)	30,075 (経済対策 31,325) 追加提案 ▲25,273	5/14 390 (雇用基金等)	543,693
25	531,157	+0.7	558	① 81 (災害援護資金 81) ② 32,509 (災害復旧 24,856)	1,150	11,359 (経済対策 13,530) 追加提案 ▲38,451	7/ 3 42 (風しん抗体検査) 8/29 900 (8月大雨災害)	538,588
26	527,234	▲0.7	369	3,577	2,794 追加提案 1,533 (給与 924)	① 6,058 (経済対策 7,315) ② 1,650 追加提案 ▲32,037		511,435
27	529,966	+0.5	279	3,780	追加提案 918 (給与 918)	12,051 追加提案 ▲39,671		533,770
28	520,219	▲1.8	437	4,703 追加提案 16,118 (経済対策 16,118)	3,612 (経済対策 3,612) 追加提案 414 (給与 414)	1,804 (経済対策 1,804) 追加提案 ▲40,171		505,596
29	511,771	▲1.6	315	追加提案 9,168 608	43 追加提案 808 (給与 808)	13,143 追加提案 ▲48,663		485,734
30	452,000	▲11.7 (+0.2)	819	9,235	185 追加提案 481 (給与 481)	17,153 追加提案 ▲19,057	4/20 202 (西部地震) 7/20 338 (7月豪雨災害)	456,410
R元	468,654	+3.7	321	9,503	232 追加提案 410 (給与 410)	13,235 (経済対策 13,226) 追加提案 ▲24,851	3/25 214 (新型コロナウイルス対策)	465,700
2	475,019	+1.4	4,390 (新型コロナウイルス対策 4,390) 追加提案 12,001 (新型コロナウイルス対策 12,001)	20,820 (新型コロナウイルス対策 10,833)	3,737 (新型コロナウイルス対策 増額 4,139 減額 ▲482) 追加提案 4 (新型コロナウイルス対策 4)	① 2,096 (新型コロナウイルス対策 2,096) ② 25,310 (経済対策 21,161) (新型コロナウイルス対策 増額 5,701 減額▲1,552) 追加提案 ▲24,345	4/30 6,774 (新型コロナウイルス対策) 5/22 724 (新型コロナウイルス対策) 7/28 343 (7月大雨災害) 7/31 6,214 (新型コロナウイルス対策)	527,129
3	467,018 (新型コロナウイルス対策 6,907)	▲1.7	8,131 (新型コロナウイルス対策 8,118) 追加提案 900 (新型コロナウイルス対策 900)	① 5,061 (新型コロナウイルス対策 5,061) ② 45,709 (新型コロナウイルス対策 9,862) 追加提案 1,035 (新型コロナウイルス対策 1,035)	① 1,772 (新型コロナウイルス対策 1,772) ② ▲352 (新型コロナウイルス対策 増額 1,191 減額 ▲1,698) 追加提案 14,774 (経済対策 13,009) (新型コロナウイルス対策 1,765)	① 3,139 (新型コロナウイルス対策 3,139) ② 22,309 (経済対策 10,649) (新型コロナウイルス対策 11,077)	7/27 336 (7月大雨災害) 8/30 265 (7、8月の大雨・台風) 1/20 1,200 (新型コロナウイルス対策)	
4	482,110 (新型コロナウイルス対策 19,123)	+3.2						

(注) 1. 平成 25 年 3 月 29 日島根県告示第 231 号により定例県議会招集月を 12 月から 11 月に変更したため「11 月補正」に改称  
 2. 平成 30 年度当初予算の前年比について、中小企業制度融資等預託金を含まない場合の予算額と比較した場合を ( ) で記載