

平成31年度当初予算
計数資料集

島 根 県

平成31年度当初予算 科目別・目的別内訳一覧表
(一般会計)

(単位:千円)

区 分	H31当初 (A)	H30当初 (B)	増 減 (A)-(B)	対前年度比 (A/B)	構 成 比	
					H31当初	H30当初
歳 入						
1. 県 税	68,825,356	67,858,385	966,971	101.4%	14.7%	15.0%
2. 地方消費税清算金	24,780,190	25,548,497	▲ 768,307	97.0%	5.3%	5.7%
3. 地方譲与税	14,101,000	13,350,000	751,000	105.6%	3.0%	3.0%
4. 地方特例交付金	858,670	230,000	628,670	373.3%	0.2%	0.1%
5. 地方交付税 " (含臨時財政対策債)	177,598,000 (195,790,000)	176,455,000 (197,652,000)	1,143,000 (▲ 1,862,000)	100.6% (99.1%)	37.9% (41.8%)	39.0% (43.7%)
6. 交通安全対策特別交付金	201,000	210,000	▲ 9,000	95.7%	0.0%	0.0%
7. 分担金及び負担金	1,702,416	1,376,312	326,104	123.7%	0.4%	0.3%
8. 使用料及び手数料	4,210,243	4,069,453	140,790	103.5%	0.9%	0.9%
9. 国庫支出金	84,452,137	73,632,076	10,820,061	114.7%	18.0%	16.3%
10. 財産収入	1,832,397	1,684,059	148,338	108.8%	0.4%	0.4%
11. 寄附金	102,679	123,809	▲ 21,130	82.9%	0.0%	0.0%
12. 繰入金	14,949,139	14,637,572	311,567	102.1%	3.2%	3.2%
13. 繰越金	3,000,000	3,000,000	0	100.0%	0.6%	0.7%
14. 諸収入	11,149,501	11,080,874	68,627	100.6%	2.4%	2.5%
15. 県債 " (除臨時財政対策債)	60,890,775 (42,698,775)	58,744,300 (37,547,300)	2,146,475 (5,151,475)	103.7% (113.7%)	13.0% (9.1%)	13.0% (8.3%)
合 計	468,653,503	452,000,337	16,653,166	103.7%	100.0%	100.0%

歳 出						
1. 議会費	1,015,721	991,332	24,389	102.5%	0.2%	0.2%
2. 総務費	27,415,188	25,883,333	1,531,855	105.9%	5.8%	5.7%
3. 民生費	56,733,586	54,697,260	2,036,326	103.7%	12.1%	12.1%
4. 衛生費	21,691,446	20,674,997	1,016,449	104.9%	4.6%	4.6%
5. 労働費	2,391,551	2,451,269	▲ 59,718	97.6%	0.5%	0.5%
6. 農林水産業費	44,043,615	40,886,491	3,157,124	107.7%	9.4%	9.0%
7. 商工費	11,459,120	10,414,009	1,045,111	110.0%	2.4%	2.3%
8. 土木費	82,668,074	70,867,418	11,800,656	116.7%	17.6%	15.7%
9. 警察費	20,783,343	21,179,718	▲ 396,375	98.1%	4.4%	4.7%
10. 教育費	90,457,636	93,434,541	▲ 2,976,905	96.8%	19.3%	20.7%
11. 災害復旧費	8,697,459	7,392,260	1,305,199	117.7%	1.9%	1.6%
12. 公債費	75,054,456	76,619,424	▲ 1,564,968	98.0%	16.0%	17.0%
13. 諸支出金	25,942,308	26,208,285	▲ 265,977	99.0%	5.5%	5.8%
14. 予備費	300,000	300,000	0	100.0%	0.1%	0.1%
合 計	468,653,503	452,000,337	16,653,166	103.7%	100.0%	100.0%

(注)構成比については、それぞれ四捨五入によっているため、合計等と一致しないものがある。以下同じ。

平成31年度当初予算 歳入内訳一覧表 (一般会計)

(単位:千円)

区 分	H31当初 (A)	H30当初 (B)	増 減 (A)-(B)	対前年度比 (A/B)	構 成 比	
					H31当初	H30当初
1. 自主財源	130,551,921	129,378,961	1,172,960	100.9%	27.9%	28.6%
(1) 県 税	68,825,356	67,858,385	966,971	101.4%	14.7%	15.0%
(2) 地方消費税清算金	24,780,190	25,548,497	▲ 768,307	97.0%	5.3%	5.7%
(3) 分担金及び負担金	1,702,416	1,376,312	326,104	123.7%	0.4%	0.3%
(4) 使用料及び手数料	4,210,243	4,069,453	140,790	103.5%	0.9%	0.9%
(5) 財産収入	1,832,397	1,684,059	148,338	108.8%	0.4%	0.4%
(6) 寄 附 金	102,679	123,809	▲ 21,130	82.9%	0.0%	0.0%
(7) 繰 入 金	14,949,139	14,637,572	311,567	102.1%	3.2%	3.2%
(8) 繰 越 金	3,000,000	3,000,000	0	100.0%	0.6%	0.7%
(9) 諸 収 入	11,149,501	11,080,874	68,627	100.6%	2.4%	2.5%
2. 依存財源	338,101,582	322,621,376	15,480,206	104.8%	72.1%	71.4%
(1) 地方譲与税	14,101,000	13,350,000	751,000	105.6%	3.0%	3.0%
(2) 地方特例交付金	858,670	230,000	628,670	373.3%	0.2%	0.1%
(3) 地方交付税	177,598,000	176,455,000	1,143,000	100.6%	37.9%	39.0%
" (含臨時財政対策債)	(195,790,000)	(197,652,000)	(▲ 1,862,000)	(99.1%)	(41.8%)	(43.7%)
(4) 交通安全対策特別交付金	201,000	210,000	▲ 9,000	95.7%	0.0%	0.0%
(5) 国庫支出金	84,452,137	73,632,076	10,820,061	114.7%	18.0%	16.3%
(6) 県 債	60,890,775	58,744,300	2,146,475	103.7%	13.0%	13.0%
" (除臨時財政対策債)	(42,698,775)	(37,547,300)	(5,151,475)	(113.7%)	(9.1%)	(8.3%)
合 計	468,653,503	452,000,337	16,653,166	103.7%	100.0%	100.0%

【再計】

I. 一般財源	321,323,456	322,107,917	▲ 784,461	99.8%	68.6%	71.3%
II. 特定財源	147,330,047	129,892,420	17,437,627	113.4%	31.4%	28.7%

平成31年度当初予算 性質別経費内訳一覧表
(一般会計)

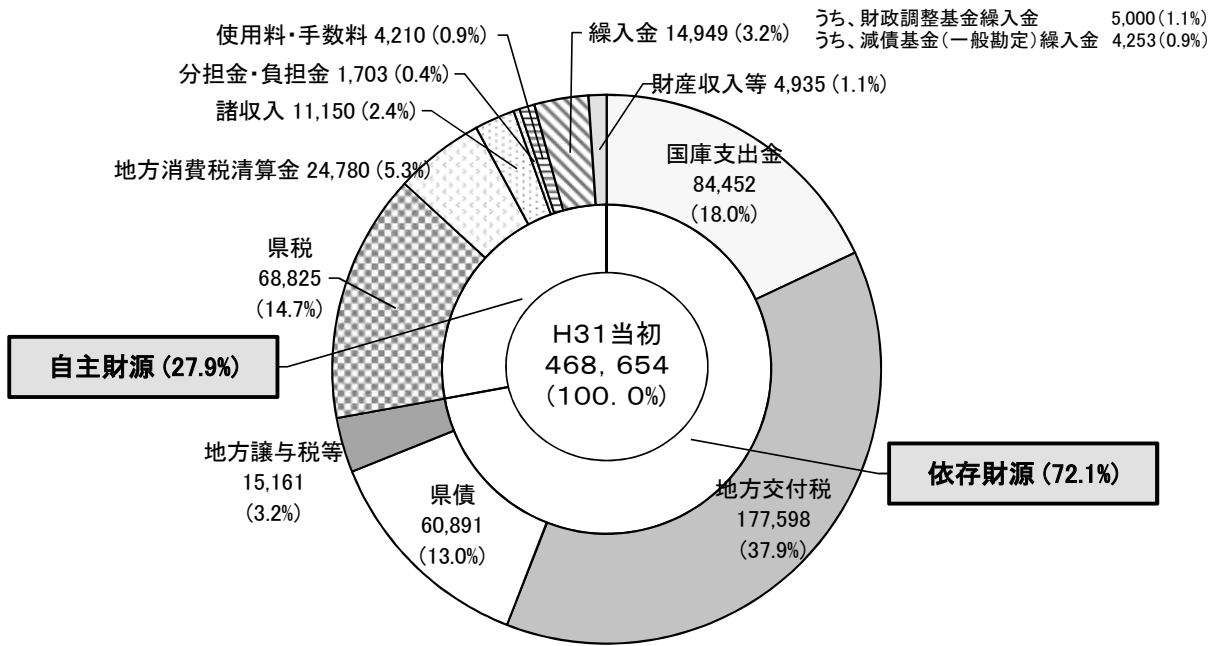
(単位:千円)

区 分	H31当初 (A)	H30当初 (B)	増 減 (A)-(B)	対前年度比 (A/B)	構 成 比	
					H31当初	H30当初
1. 義 務 的 経 費	236,474,775	238,322,255	▲ 1,847,480	99.2%	50.5%	52.7%
(1)人 件 費	121,632,840	122,901,542	▲ 1,268,702	99.0%	26.0%	27.2%
(2)公 債 費	74,787,149	76,399,157	▲ 1,612,008	97.9%	16.0%	16.9%
(3)扶 助 費	40,054,786	39,021,556	1,033,230	102.6%	8.5%	8.6%
2. 普 通 建 設 事 業 費	104,236,173	90,431,448	13,804,725	115.3%	22.2%	20.0%
(1)補 助 事 業 費	70,561,113	54,687,489	15,873,624	129.0%	15.1%	12.1%
(2)単 独 事 業 費	24,424,749	26,431,238	▲ 2,006,489	92.4%	5.2%	5.8%
(3)直 轄 事 業 負 担 金	7,886,226	8,067,410	▲ 181,184	97.8%	1.7%	1.8%
(4)同 級 他 団 体 事 業 負 担 金	9,100	12,340	▲ 3,240	73.7%	0.0%	0.0%
(5)受 託 事 業 費	1,354,985	1,232,971	122,014	109.9%	0.3%	0.3%
3. 災 害 復 旧 事 業 費	8,429,716	7,097,796	1,331,920	118.8%	1.8%	1.6%
(1)補 助 事 業 費	7,989,589	6,795,796	1,193,793	117.6%	1.7%	1.5%
(2)単 独 事 業 費	409,000	302,000	107,000	135.4%	0.1%	0.1%
(3)直 轄 事 業 負 担 金	31,127	0	31,127	皆増	0.0%	0.0%
(4)受 託 事 業 費	0	0	0	-	0.0%	0.0%
4. 補 助 費 等	75,939,215	73,283,881	2,655,334	103.6%	16.2%	16.2%
5. 貸 付 金	7,000,873	6,992,297	8,576	100.1%	1.5%	1.5%
6. 繰 出 金	5,463,656	5,440,459	23,197	100.4%	1.2%	1.2%
7. そ の 他	31,109,095	30,432,201	676,894	102.2%	6.6%	6.7%
合 計	468,653,503	452,000,337	16,653,166	103.7%	100.0%	100.0%

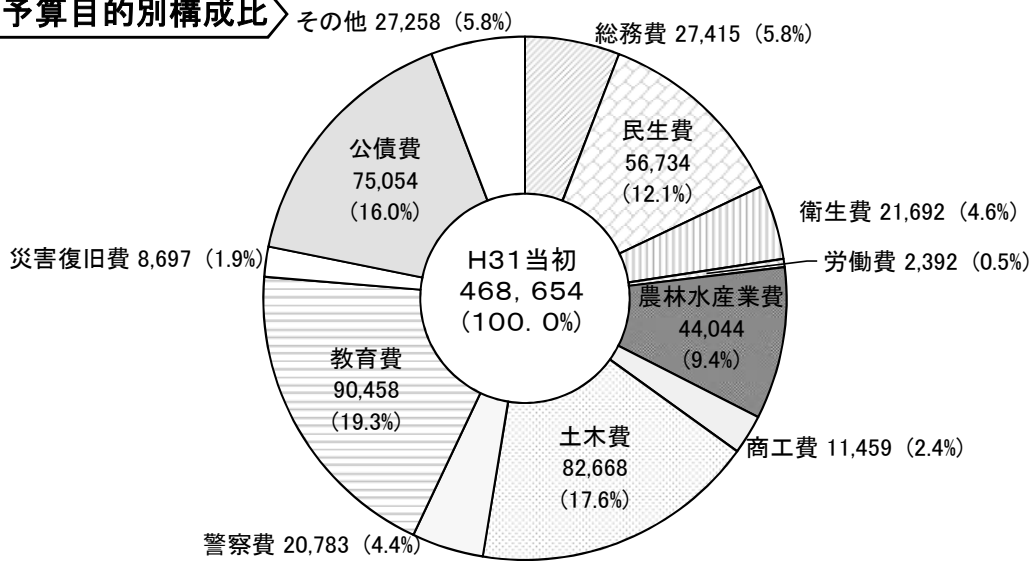
平成31年度当初予算案 歳入・歳出構成内訳

単位: 百万円、(%)

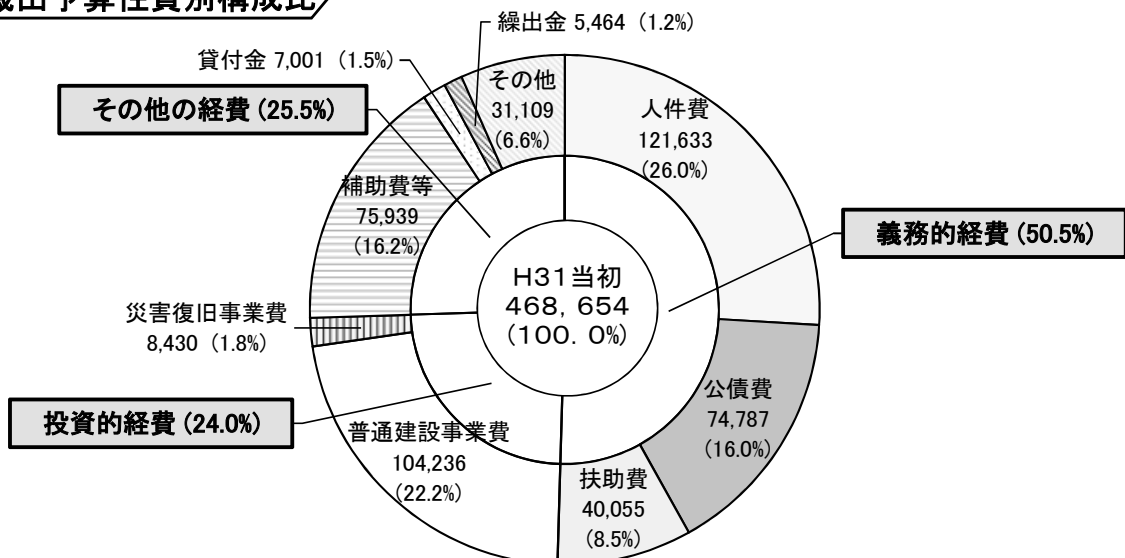
歳入予算款別構成比



歳出予算目的別構成比



歳出予算性質別構成比

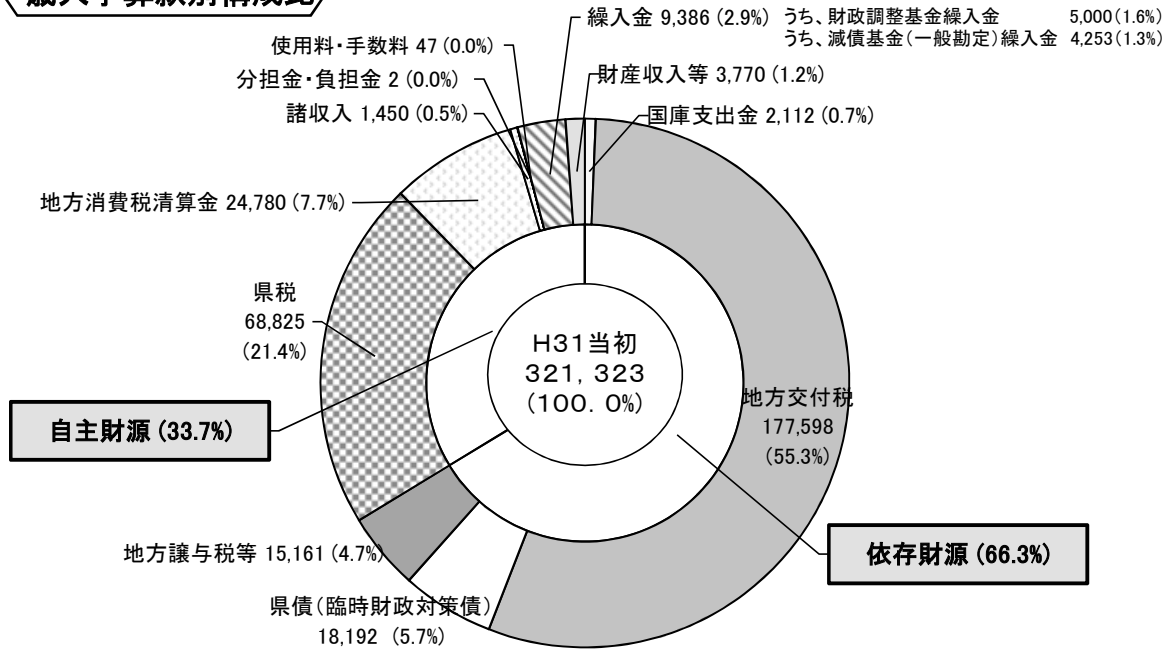


平成31年度当初予算案 歳入・歳出構成内訳

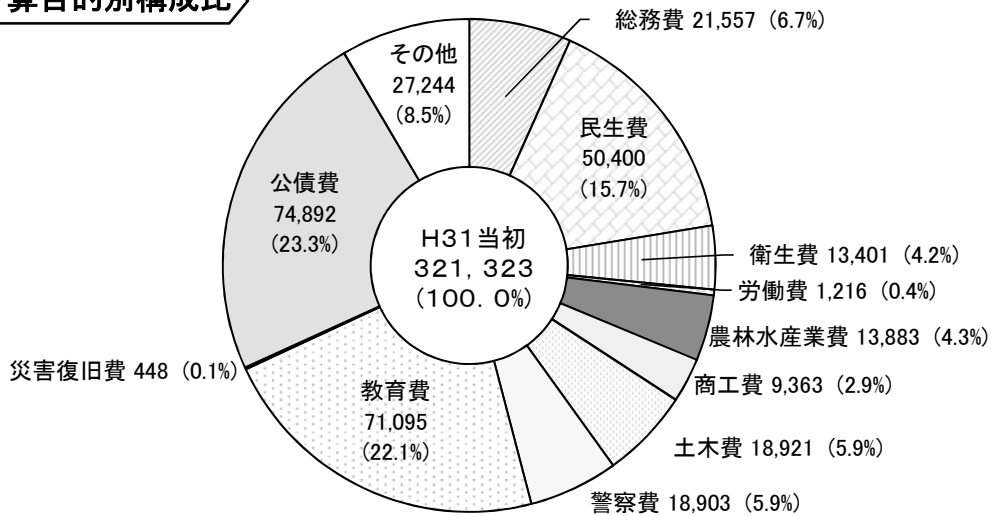
< 一般財源ベース >

単位: 百万円、(%)

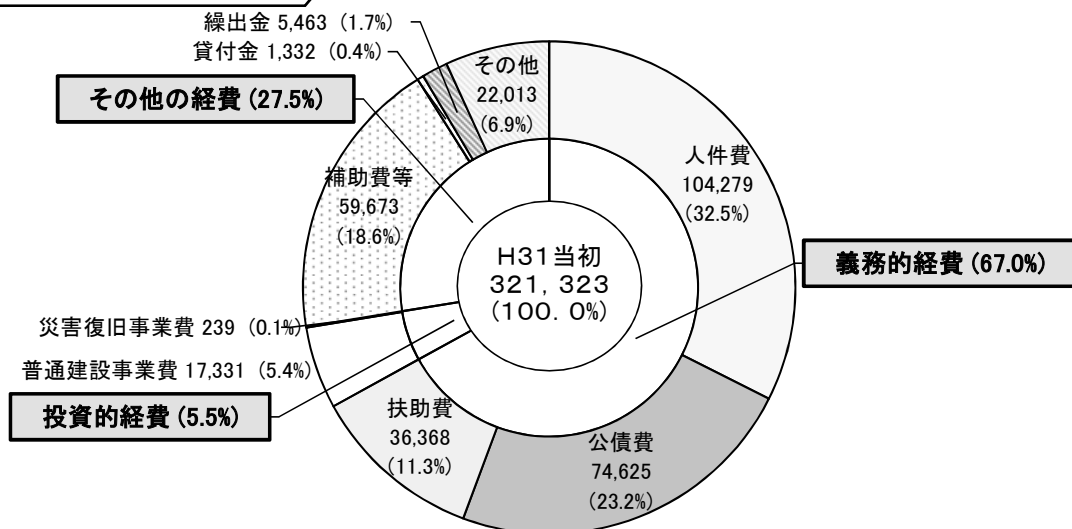
歳入予算款別構成比



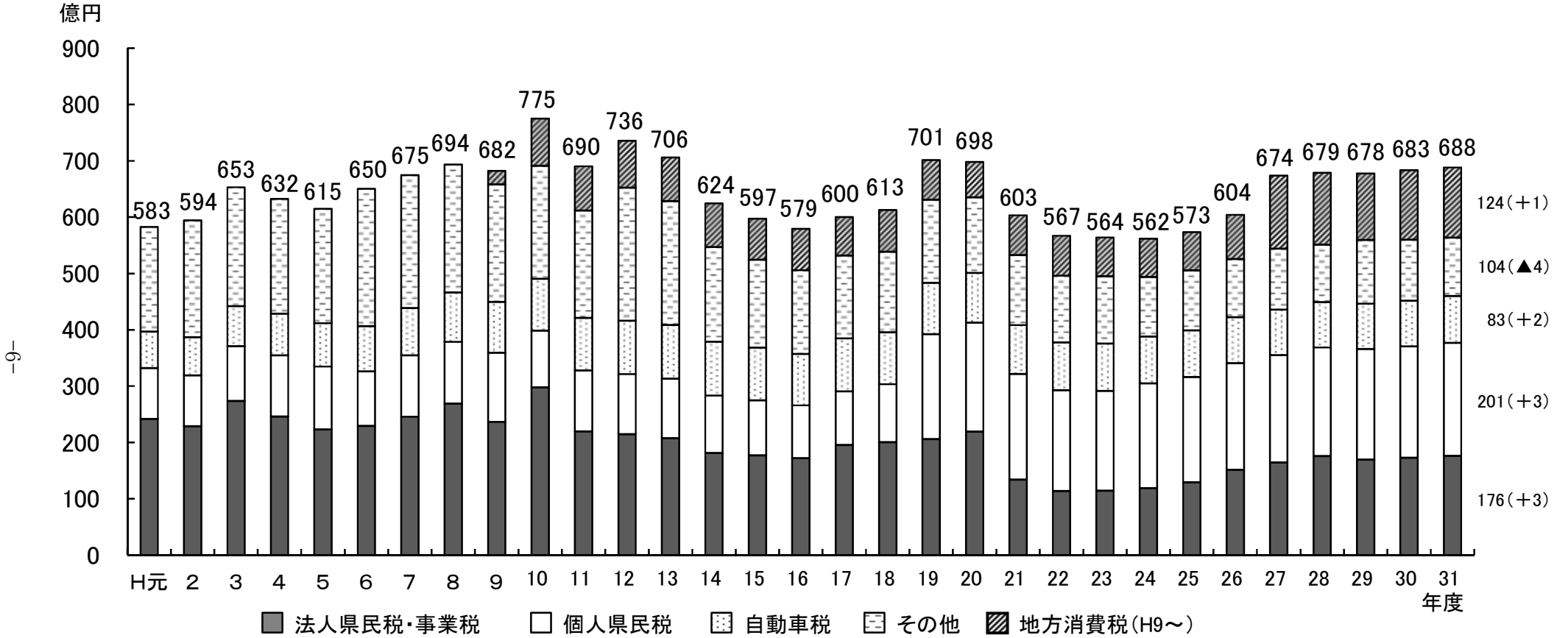
歳出予算目的別構成比



歳出予算性質別構成比



県税収入の推移



(注1) H元~29は実績、H30は見込額、H31は当初予算額

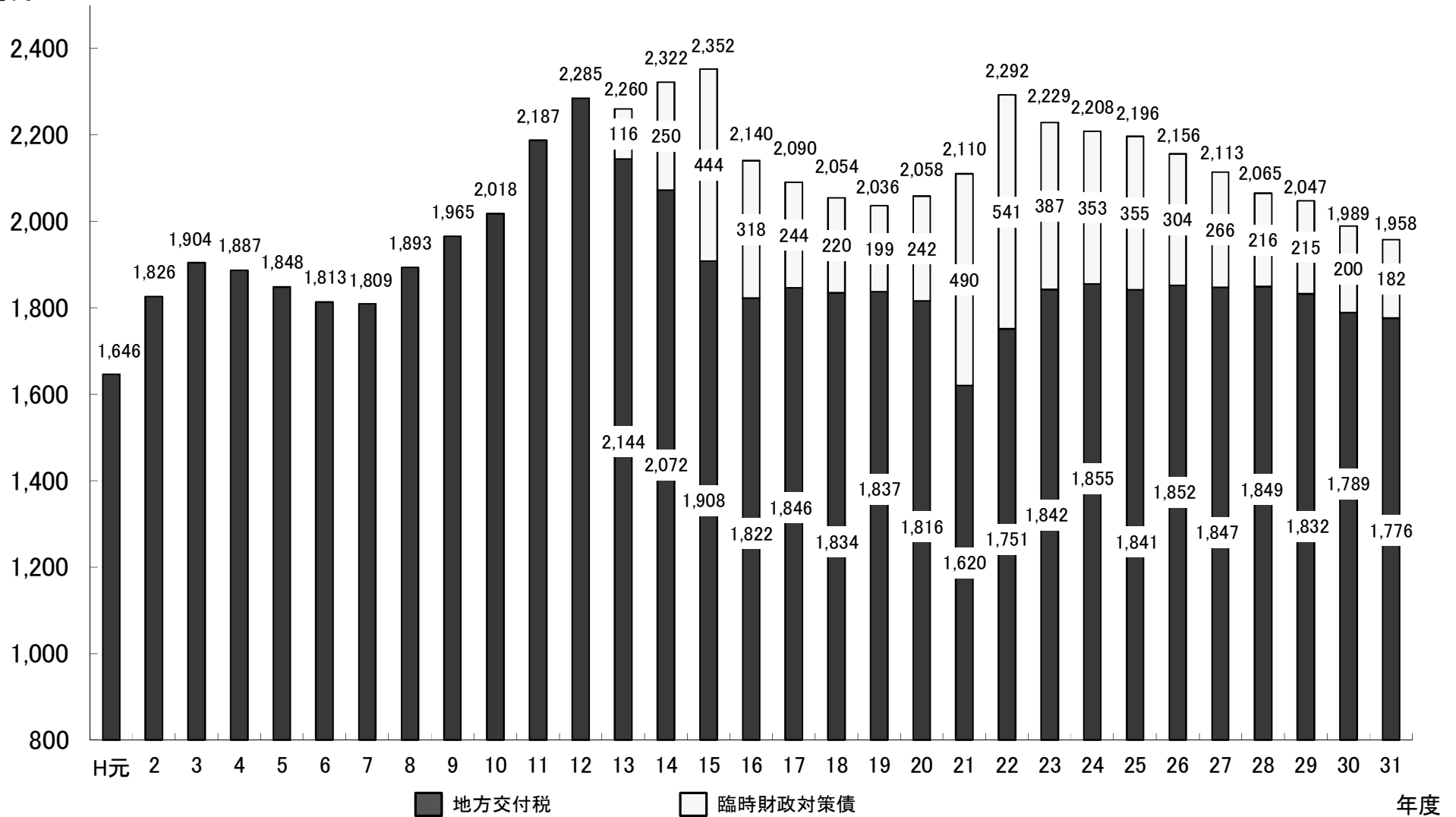
(注2) 地方消費税は他都道府県との清算前の額

(注3) その他とは、県民税(利子割・配当割・譲渡所得割)、自動車取得税(~H31.9)、軽油引取税、県たばこ税、不動産取得税、ゴルフ場利用税、鉱区税、狩猟税、核燃料税、産業廃棄物減量税

(注4) H31の内訳の()は、H30からの増減額

地方交付税（臨時財政対策債含む）の推移

億円



(注1) H元～H29は実績、H30は見込額、H31は当初予算額

(注2) 臨時財政対策債とは、地方一般財源の不足に対処するため、投資的経費以外の経費にも充てられる特例として発行される地方債
地方交付税の振替であり元利償還金については後年度に全額地方交付税措置

社会保障４経費及びその他社会保障施策に要する経費

〔総額〕 ６８０．１億円（うち一般財源 ５８３．４億円）

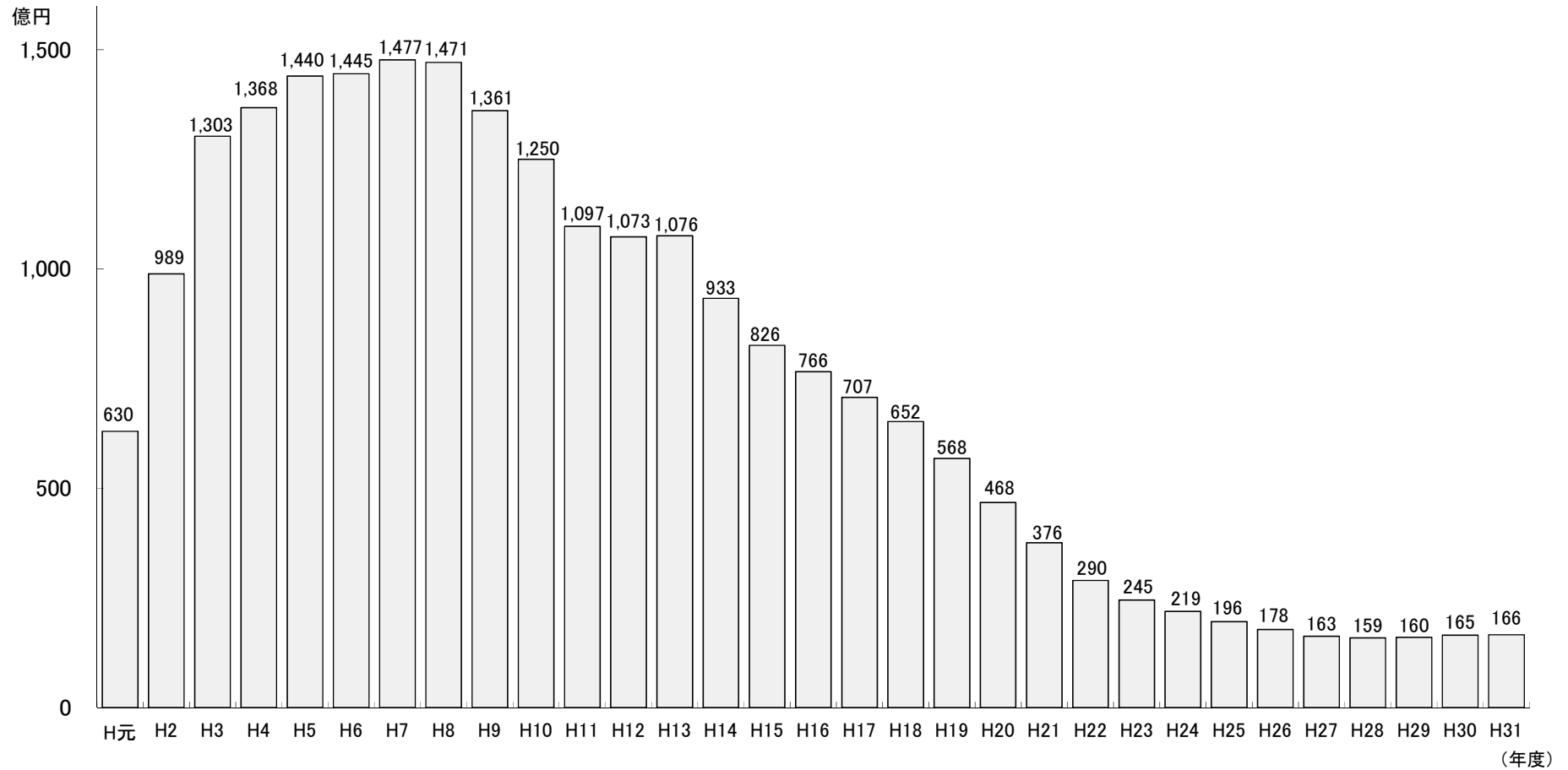
〔社会保障施策に要する経費に充てる引上げ分の地方消費税額〕 ５１．６億円（※）

※国からの通知（平成26年1月24日付け総税都第2号）に基づき、地方消費税収の7/17から市町村交付金を除いたものとして機械的に算出。

（単位：千円）

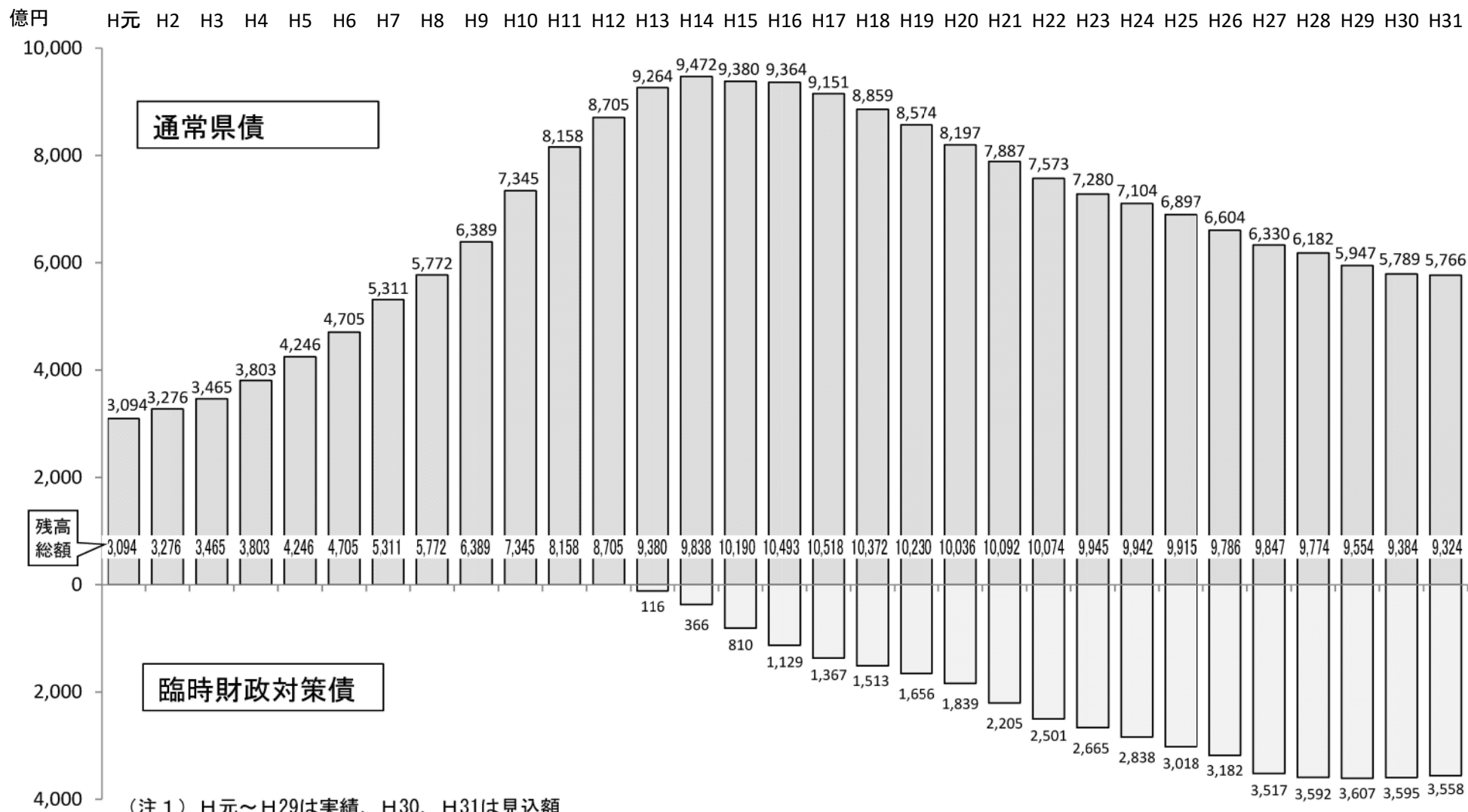
事業名		H30当初	H31当初	財源内訳				
				特定財源			一般財源	
				国支出金	県債	その他	うち地方消費税引上分	
社会福祉	社会福祉総務費	1,148,433	1,119,841	106,390		41,882	971,569	
	障がい福祉費	7,752,305	7,751,894	1,103,259		89,891	6,558,744	215,914
	老人福祉費	1,478,203	1,720,415	67,074		423,245	1,230,096	164,386
	遺家族等援護費	6,874	6,568	5,305			1,263	
	国民健康保険指導費	1,467	1,460				1,460	
	社会福祉施設費	364,208	343,801	229,200			114,601	
	生活福祉資金費	24,767	24,293	12,146			12,147	
	婦人保護費	29,564	30,466	4,840		372	25,254	
	老人福祉施設費	460,481	1,080,101		121,200	920,420	38,481	38,478
	児童福祉総務費	8,442,089	9,429,427	690,411		129,949	8,609,067	2,898,345
	児童措置費	2,278,971	2,395,922	922,307		16,139	1,457,476	33,692
	母子福祉費	125,486	127,762	8,672		5	119,085	
	児童福祉施設費	169,786	272,955	216,740			56,215	56,215
	青少年健全育成対策費	25,320	23,244				23,244	
	生活保護総務費	4,991	4,773	1,472			3,301	
	扶助費	98,996	89,724				89,724	
	災害救助費	1,500	1,500	1,500				
	労働教育費	197	215	215				
	労働福祉費	257,819	260,884	18,814			2,143	239,927
	雇用促進費	512,544	452,210	124,627			2,000	325,583
	職業訓練総務費	53,615	62,910	20,953				41,957
	高等技術校費	678,011	635,662	517,235			15,157	103,270
	特別支援学校費	53,027	53,454	22,735				30,719
私立学校費	23,500	23,500	11,750				11,750	
公債費	442,978	420,152					420,152	
小計	24,435,132	26,333,133	4,085,645	121,200	1,641,203	20,485,085	3,407,030	
社会保険	介護保険制度運営支援事業費	11,477,187	10,751,291	11,945			10,739,346	258,858
	国民健康保険支援事業費	6,534,674	6,073,198				6,073,198	435,125
	後期高齢者支援事業費	10,851,466	11,905,430				11,905,430	103,192
	小計	28,863,327	28,729,919	11,945	0	0	28,717,974	797,175
保健衛生	公衆衛生総務費	576,684	618,074	467,366		15,943	134,765	6,619
	結核対策費	26,234	23,605	13,696			9,909	
	予防費	1,693,276	1,850,830	808,096		3,060	1,039,674	576,841
	精神保健費	168,771	135,930	80,248			55,682	
	母子衛生費	842,668	855,030	293,214			561,816	
	保健環境科学研究所費	99,488	99,397			16,799	82,598	
	保健所費	618,234	636,557	2,386		1,000	633,171	
	医務費	3,001,853	2,994,410	442,624		1,296,908	1,254,878	313,344
	保健師等指導管理費	402,916	439,873	2,102	3,900	140,088	293,783	56,588
	薬務費	15,547	15,489	2,466		2,275	10,748	563
	病院費	4,962,660	5,279,579	214,525		5,320	5,059,734	
小計	12,408,331	12,948,774	2,326,723	3,900	1,481,393	9,136,758	953,955	
合計	65,706,790	68,011,826	6,424,313	125,100	3,122,596	58,339,817	5,158,160	

財政調整のための基金の推移



(注)H元～H29は実績、H30、H31は年度末に行う50億円の基金取崩しの戻しを反映した見込額

県債残高の推移(普通会計)



(注1) H元～H29は実績、H30、H31は見込額

(注2) 臨時財政対策債とは、地方一般財源の不足に対処するため、投資的経費以外の経費にも充てられる特例として発行される地方債
地方交付税の振替であり元利償還金については、後年度に全額交付税措置

県 予 算 規 模 の 推 移

(単位：百万円)

年度	当初	前年比 (%)	6月補正	9月補正	11月補正	2月補正	その他	最終専決後
12	643,823	+1.5		11,697 (経済対策 3,835)	28,958 (経済対策26,720) 追加提案 ▲1,172 (給与 ▲1,172)	追加提案 ▲1,457 (経済対策 4,963)	10/23 403 (震災対策)	679,977
13	665,250	+3.3		4,546	4,647 (緊急雇用創出 3,600)	追加提案 ▲965 (経済対策22,263)	8/ 2 109 (漁業対策)	674,343
14	642,760	▲3.4		6,856	30	11,238 (経済対策11,238) 追加提案 ▲22,049 (経済対策 1,495)		638,458
15	◎ 626,909	▲2.5	2,995	7,900		追加提案 ▲31,882	10/10 866 (衆院選挙)	604,649
16	605,741	▲3.4		▲1,315	1,041	追加提案 ▲18,512		585,474
17	553,973	▲8.5		▲1,562		追加提案 ▲ 2,008	8/ 8 850 (衆院選挙)	554,186
18	523,261	▲5.5		1,863	4,508	追加提案 ▲ 4,691	7/31 13,529 (豪雨災害)	538,243
19	◎ 510,731	▲2.4	5,916	663	3,691	追加提案 ▲13,974		507,797
20	501,199	▲1.9	3,288	1,515	2,619 (経済対策 2,619)	23,195 (経済対策23,127) 追加提案 ▲16,703	3/24 15 (強風災害)	516,262
21	527,070 (内経済対策 8,335)	+5.2	45,403 (経済対策45,403)	15,635 (経済対策 8,827)	1,399 (経済対策 485)	26,516 (経済対策25,974) 追加提案 ▲20,870 (経済対策 5,921)		598,032
22	535,493 (内経済対策 25,706)	+1.6	200	追加提案 4,864 (経済対策 4,044)	440 (経済対策 434) 追加提案 15,741 (経済対策15,541)	① 267 (除雪 267) ② 2,754 (経済・緊急対策6,929) 追加提案 ▲20,132	8/ 9 31 (口蹄疫) 8/23 1,568 (土砂災害)	552,554
23	532,225 (内経済・緊急対策 27,630)	▲0.6	6,298 (経済対策 6,057)	2,913 (経済・緊急対策767)	2,775 (経済対策 2,250) 追加提案 9,144 (経済対策 9,138)	7,087 (経済対策 714) 追加提案 ▲21,034		541,312
24	527,651	▲0.9	1,100	3,159	追加提案① 431 追加提案② 673 追加提案③ 5,363 (経済対策 4,194) (給与 1,169) 追加提案④ 2,572 (経済対策 2,572)	30,075 (経済対策31,325) 追加提案 ▲25,273	5/14 390 (雇用基金等)	543,693
25	531,157	+0.7	558	① 81 (災害援護資金 81) ② 32,509 (災害復旧24,856)	1,150	11,359 (経済対策13,530) 追加提案 ▲38,451	7/ 3 42 (風しん抗体検査) 8/29 900 (8月大雨災害)	538,588
26	527,234	▲0.7	369	3,577	追加提案 2,794 (給与 1,533 924)	① 6,058 (経済対策 7,315) ② 1,650 追加提案 ▲32,037		511,435
27	529,966	+0.5	279	3,780	追加提案 918 (給与 918)	追加提案 12,051 ▲39,671		533,770
28	520,219	▲1.8	437	追加提案 4,703 (経済対策16,118)	3,612 (経済対策 3,612) 追加提案 414 (給与 414)	1,804 (経済対策 1,804) 追加提案 ▲40,171		505,596
29	511,771	▲1.6	315	追加提案 9,168 608	追加提案 43 (給与 808)	13,143		
30	452,000	▲11.7 (+0.2)	819	9,235	追加提案 185 (給与 481)	17,153	4/20 202 (西部地震) 7/20 338 (7月豪雨災害)	
31	468,654	+3.7						

(注) 1. 当初予算欄の◎は、統一地方選挙を控えた「骨格予算」
 2. 平成25年3月29日島根県告示第231号により定例県議会招集月を12月から11月に変更したため「11月補正」に改称
 3. 平成30年度当初予算の前年比について、中小企業制度融資等預託金を含まない場合の予算額と比較した場合を()で記載