

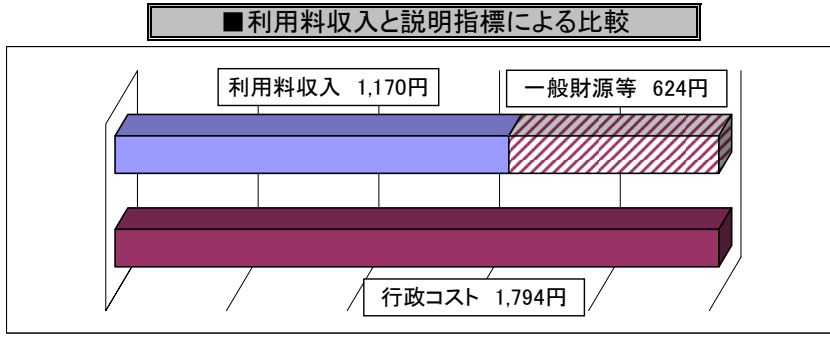
| | | | |
|-----|--------------|--|--|
| 施設名 | しまね海洋館(アクアス) | | |
|-----|--------------|--|--|

| | | | |
|-------|---|--------|----------------|
| 所在地 | 浜田市久代町 | 供用開始年度 | H12年度 |
| 所管課 | 地域政策課 | 指定管理者 | (財)しまね海洋館 |
| 施設の種類 | 社会教育施設 | | |
| 設置目的 | 交流人口の拡大による定住の促進と地域の活性化を目指す海洋型ミュージアム | | |
| 施設の概要 | [構造] 鉄筋コンクリート造、3階 [床面積] 約10,300㎡ [総水量] 約3,000トン [職員数] 正規職員24名、嘱託職員11名、臨時職員6名 | | 利用料金制施設 |

| | | | |
|----------------|-----------|----------------|--------|
| (単位:千円) | | | |
| ◆行政コスト計算書 | | ◆バランシースシート | |
| 【行政コスト】 | | (平成19年3月31日現在) | |
| | 総額 | 構成比 | |
| 人にかかるコスト | 人件費 | 124,627 | 16.1% |
| | 退職給与引当金繰入 | 4,778 | 0.6% |
| | 小計 | 129,405 | 16.8% |
| 物にかかるコスト | 物件費 | 360,685 | 46.7% |
| | 維持修繕費 | 1,540 | 0.2% |
| | 減価償却費 | 197,084 | 25.5% |
| 小計 | 559,309 | 72.5% | |
| その他のコスト | 公債費(利子のみ) | 83,219 | 10.8% |
| | 小計 | 83,219 | 10.8% |
| 行政コスト合計① | | 771,933 | 100.0% |
| 【収入項目】 (対コスト比) | | | |
| 利用料等収入② | | 470,787 | 61.0% |
| 一般財源等①-② | | 301,146 | 39.0% |

| 借方 | | 貸方 | |
|------------|-----------|---------|-----------|
| [資産] | | [負債] | |
| 有形固定資産 | 8,189,796 | 固定負債 | 2,505,729 |
| 投資等(有価証券等) | 733,875 | 流動負債 | 1,254,717 |
| 流動資産 | 1,055,468 | [正味資産] | |
| | | (資産-負債) | 6,218,693 |
| 合計 | 9,979,139 | 合計 | 9,979,139 |

| | | | |
|-------------------|-------|-----------------|---------|
| ■コスト説明にあたっての利用料収入 | | ■コスト説明指標 | |
| (単位:円) | | (単位:円) | |
| 平均入館料金 | 1,170 | 入館者1人あたりにかかるコスト | |
| | | 年間入館者数③ | 430,210 |
| | | 1人当たりコスト(①/③) | 1,794 |

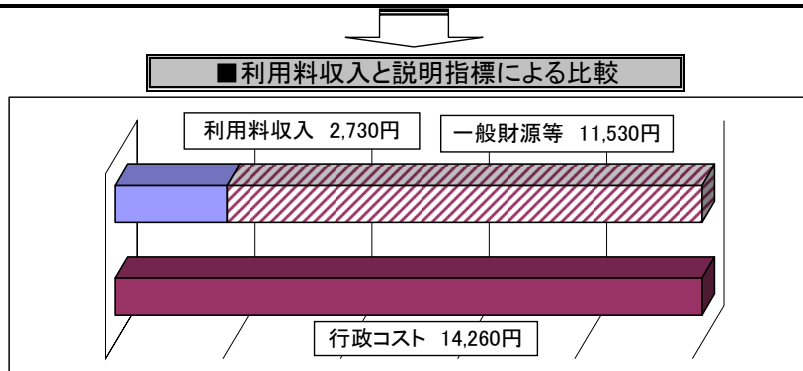


| | | | |
|-----|-------------------|--|--|
| 施設名 | 男女共同参画センター(あすてらす) | | |
|-----|-------------------|--|--|

| | | | |
|-------|--|--------|--------------|
| 所在地 | 大田市大田町 | 供用開始年度 | H11年度 |
| 所管課 | 環境生活総務課 | 指定管理者 | (財)しまね女性センター |
| 施設の分類 | 会館 | | |
| 設置目的 | 男女が共に支え合う豊かな社会の形成を図るため、調査研究・情報提供・啓発事業等を行う拠点施設 | | |
| 施設の概要 | [構造] 鉄筋コンクリート造、5階 [床面積] 7,066㎡ [職員数] 正規職員6名(うち県職員1名)、嘱託2名、臨時5名 | | |

| ◆行政コスト計算書 | | | | ◆バランスシート | | | |
|----------------|-----------|---------|--------|--|-----------|---------|-----------|
| 【行政コスト】 | | | | (平成19年3月31日現在) | | | |
| | | 総額 | 構成比 | 借方 | | 貸方 | |
| 人にかかるコスト | 人件費 | 24,679 | 11.9% | [資産] | | [負債] | |
| | 退職給与引当金繰入 | -6,676 | -3.2% | 有形固定資産 | 4,648,403 | 固定負債 | 726,102 |
| | 小計 | 18,003 | 8.7% | | | 流動負債 | 525,561 |
| 物にかかるコスト | 物件費 | 50,823 | 24.6% | 流動資産 | 0 | [正味資産] | |
| | 維持修繕費 | 2,736 | 1.3% | | | (資産-負債) | 3,396,740 |
| | 減価償却費 | 106,565 | 51.6% | 合計 | 4,648,403 | 合計 | 4,648,403 |
| その他のコスト | 公債費(利子のみ) | 28,574 | 13.8% | | | | |
| | 小計 | 28,574 | 13.8% | | | | |
| | 行政コスト合計① | 206,701 | 100.0% | | | | |
| 【収入項目】 (対コスト比) | | | | ※男女共同参画センターは、同センター、西部県民センター県央事務所、女性相談センター西部分室及び中部情報化センターからなる複合施設であり、資産にはそのすべてを計上しています。 | | | |
| | 利用料等収入② | 10,874 | 5.3% | | | | |
| | 一般財源等①-② | 195,827 | 94.7% | | | | |

| ■コスト説明にあたっての利用料収入 | | ■コスト説明指標 | | | |
|-------------------|-------|-----------------|---------|---------------|--------|
| (単位:円) | | (単位:円) | | | |
| 研修室1日あたりの利用料金 | 2,730 | 研修室の1日利用にかかるコスト | | | |
| | | 年間利用日数③ | 120 | 1日当たりコスト | 14,260 |
| | | 貸館施設面積④ | 7,066.0 | (①×⑤) / (④÷③) | |
| | | 研修室面積⑤ | 58.5 | | |

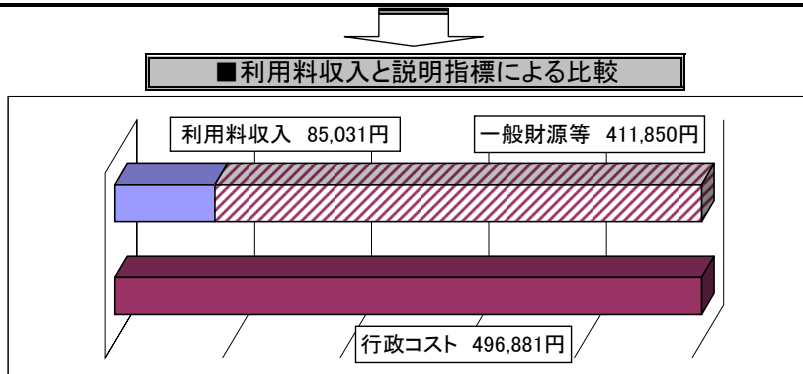


| | | | |
|-----|------|--|--|
| 施設名 | 県民会館 | | |
|-----|------|--|--|

| | | | |
|-------|---|--------|--|
| 所在地 | 松江市殿町 | 供用開始年度 | S43年度 |
| 所管課 | 文化国際課 | 指定管理者 | (財)島根県文化振興財団 |
| 施設の分類 | 会館 | | |
| 設置目的 | 県民の福祉を増進し文化の向上を図る | | |
| 施設の概要 | [構造] 鉄筋コンクリート造、地上4階、地下1階 [床面積] 16,200㎡ [職員数] 正規職員20名、臨時1名 | | <div style="border: 1px solid black; padding: 2px;"> 利用料金制施設 </div> |

| | | | | | | | |
|----------------|-----------|---------|--------|----------------|-----------|---------|-----------|
| ◆行政コスト計算書 | | | | ◆バランスシート | | | |
| | | | | (単位:千円) | | | |
| 【行政コスト】 | | | | (平成19年3月31日現在) | | | |
| | | 総額 | 構成比 | 借方 | | 貸方 | |
| 人にかかるコスト | 人件費 | 100,515 | 24.2% | [資産] | | [負債] | |
| | 退職給与引当金繰入 | 6,457 | 1.6% | 有形固定資産 | 2,725,064 | 固定負債 | 810,093 |
| | 小計 | 106,972 | 25.8% | | | 流動負債 | 157,396 |
| 物にかかるコスト | 物件費 | 168,655 | 40.7% | 流動資産 | 57,144 | [正味資産] | |
| | 維持修繕費 | 5,631 | 1.4% | | | (資産-負債) | 1,814,719 |
| | 減価償却費 | 81,623 | 19.7% | 合計 | 2,782,208 | 合計 | 2,782,208 |
| その他のコスト | 公債費(利子のみ) | 51,898 | 12.5% | | | | |
| | 小計 | 51,898 | 12.5% | | | | |
| 行政コスト合計① | | 414,779 | 100.0% | | | | |
| 【収入項目】 (対コスト比) | | | | | | | |
| | 利用料等収入② | 115,711 | 27.9% | | | | |
| | 一般財源等①-② | 299,068 | 72.1% | | | | |

| | | | | | |
|--|--------|------------------|----------|-----------------------------|---------|
| ■コスト説明にあたっての利用料収入 | | ■コスト説明指標 | | | |
| | | (単位:円) | | | |
| 大ホール1日あたりの平均利用料金 | 85,031 | 大ホールの1日利用にかかるコスト | | | |
| ※平均利用料金は、H18年の大ホール使用料収入額(付随する設備器具等の料金や冷暖房料を含まない)を貸出日数で除した金額としています。 | | 年間利用日数③ | 180 | 1日当たりコスト (①×⑤)÷ (④÷③) | 496,881 |
| | | 貸館施設面積④ | 16,200.0 | | |
| | | 大ホール面積⑤ | 3,493.2 | | |



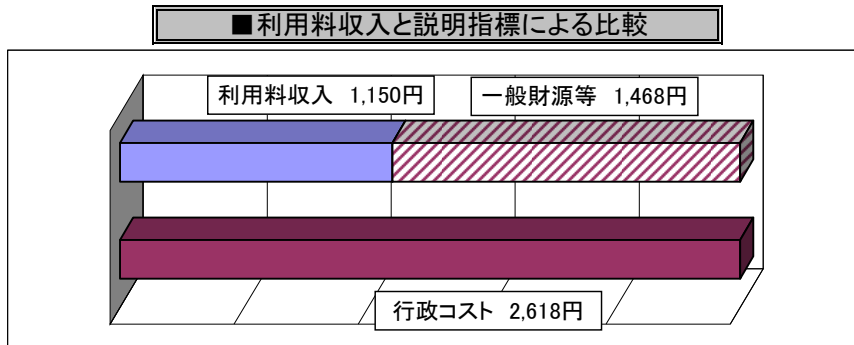
| | | | |
|-----|-----|--|--|
| 施設名 | 美術館 | | |
|-----|-----|--|--|

| | | | |
|-------|---|--------|-----------|
| 所在地 | 松江市袖師町 | 供用開始年度 | H11年度 |
| 所管課 | 文化国際課 | 指定管理者 | (株)SPSしまね |
| 施設の分類 | 社会教育施設 | | |
| 設置目的 | 美術その他の芸術文化に関する知識及び教養の向上を図る | | |
| 施設の概要 | [構造] 鉄筋コンクリート一部鉄骨造、2階 [床面積] 延12,498.88㎡ [職員数] 正規職員13名(うち県職員10名)、臨時39名 | | |

| | | | |
|----------------|-----------|--|--------|
| (単位:千円) | | | |
| ◆行政コスト計算書 | | ◆バランシースシート | |
| (平成19年3月31日現在) | | | |
| 【行政コスト】 | | | |
| | | 総額 | 構成比 |
| 人にかかるコスト | 人件費 | 122,708 | 16.9% |
| | 退職給与引当金繰入 | 4,430 | 0.6% |
| | 小計 | 127,138 | 17.5% |
| 物にかかるコスト | 物件費 | 315,138 | 43.4% |
| | 維持修繕費 | 5,063 | 0.7% |
| | 減価償却費 | 209,319 | 28.8% |
| | 小計 | 529,520 | 72.9% |
| その他のコスト | 公債費(利子のみ) | 70,111 | 9.6% |
| | 小計 | 70,111 | 9.6% |
| 行政コスト合計① | | 726,769 | 100.0% |
| 【収入項目】 (対コスト比) | | | |
| 利用料等収入② | | 71,928 | 9.9% |
| 一般財源等①-② | | 654,841 | 90.1% |
| | | ※現段階では、有形固定資産に美術品を計上していません。今後、検討のうえ計上する予定です。 | |

| 借方 | | 貸方 | |
|--------|-----------|---------|-----------|
| [資産] | | [負債] | |
| 有形固定資産 | 9,165,478 | 固定負債 | 1,488,570 |
| | | 流動負債 | 1,380,277 |
| 流動資産 | 0 | [正味資産] | |
| | | (資産-負債) | 6,296,631 |
| 合計 | 9,165,478 | 合計 | 9,165,478 |

| | | | |
|-------------------|-------|-----------------|---------|
| ■コスト説明にあたっての利用料収入 | | ■コスト説明指標 | |
| (単位:円) | | (単位:円) | |
| 大人1回あたりの入館料金 | 1,150 | 入館者1人あたりにかかるコスト | |
| | | 年間入館者数③ | 277,605 |
| | | 1人当たりコスト(①/③) | 2,618 |



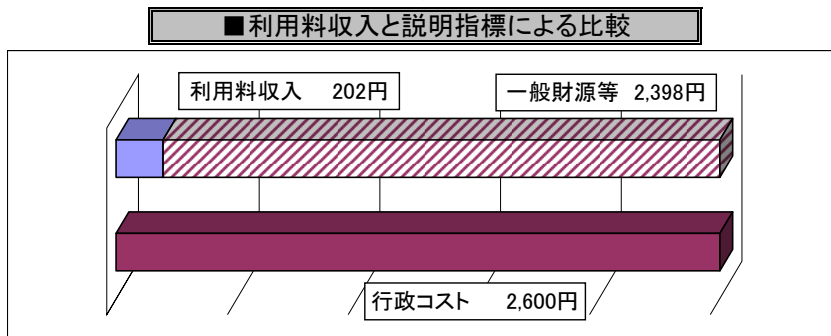
| | | | |
|-----|----------|--|--|
| 施設名 | 芸術文化センター | | |
|-----|----------|--|--|

| | | | |
|-------|--|--------|--------------|
| 所在地 | 益田市有明町 | 供用開始年度 | H17年度 |
| 所管課 | 文化国際課 | 指定管理者 | (財)島根県文化振興財団 |
| 施設の種類 | 会館 | | |
| 設置目的 | 芸術文化の振興及び県民生活の向上を図る | | |
| 施設の概要 | <div style="text-align: right; border: 1px solid black; padding: 2px;">利用料金制施設</div> [構造] 鉄筋コンクリート及びPCコンクリート・一部鉄骨造(地上2階、地下1階) [床面積] 延17,800㎡ [職員数] 正規職員22名(うち県職員10名)、嘱託1名、臨時18名 | | |

| | | | |
|-----------------------|-----------|-----------------|--------|
| (単位:千円) | | | |
| ◆行政コスト計算書 | | ◆バランシシート | |
| 【行政コスト】 | | (平成19年3月31日現在) | |
| | 総額 | 構成比 | |
| 人にかかるコスト | 人件費 | 206,161 | 17.8% |
| | 退職給与引当金繰入 | 11,116 | 1.0% |
| | 小計 | 217,277 | 18.7% |
| 物にかかるコスト | 物件費 | 408,431 | 35.2% |
| | 維持修繕費 | 341 | 0.0% |
| | 減価償却費 | 309,773 | 26.7% |
| 小計 | 718,545 | 61.9% | |
| その他のコスト | 公債費(利子のみ) | 225,064 | 19.4% |
| | 小計 | 225,064 | 19.4% |
| 行政コスト合計① | | 1,160,886 | 100.0% |
| 【収入項目】 (対コスト比) | | | |
| 利用料等収入② | | 208,870 | 18.0% |
| 一般財源等①-② | | 952,016 | 82.0% |

| | | | |
|-----------|------------|-----------|------------|
| 借方 | | 貸方 | |
| [資産] | | [負債] | |
| 有形固定資産 | 16,331,289 | 固定負債 | 16,219,344 |
| | | 流動負債 | 130,000 |
| 流動資産 | 41,899 | [正味資産] | |
| | | (資産-負債) | |
| | | | 23,844 |
| 合計 | 16,373,188 | 合計 | 16,373,188 |

| | | | |
|--------------------------|-----|-----------------|---------|
| ■コスト説明にあたっての利用料収入 | | ■コスト説明指標 | |
| (単位:円) | | (単位:円) | |
| 平均入館料金 | 202 | 入館者1人あたりにかかるコスト | |
| | | 年間入館者数③ | 446,530 |
| | | 1人当たりコスト(①/③) | 2,600 |

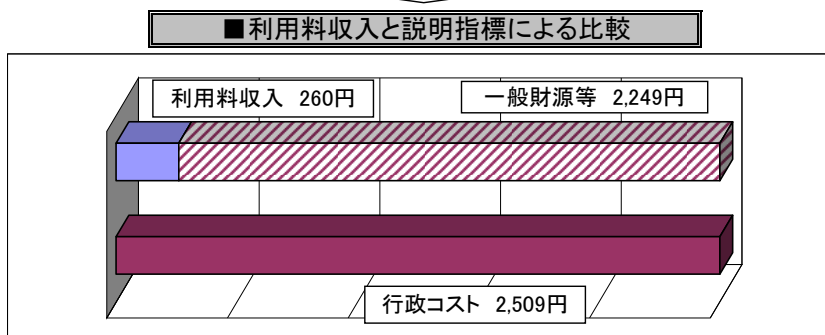


| | | | |
|-----|----------------------|--|--|
| 施設名 | 三瓶自然館及びその附属施設 | | |
|-----|----------------------|--|--|

| | | | |
|-------|--|--------|--------------------|
| 所在地 | 大田市三瓶町 | 供用開始年度 | H3年度 |
| 所管課 | 自然環境課 | 指定管理者 | (財)三瓶フィールドミュージアム財団 |
| 施設の分類 | 社会教育施設 | | |
| 設置目的 | 自然学習や自然体験の拠点施設であるとともに、島根の自然に関する調査研究、自然保護に関する普及啓発を行う | | |
| 施設の概要 | <div style="text-align: right; border: 1px solid black; padding: 2px;">利用料金制施設</div> <p>[構造] 鉄筋コンクリート造、本館2階、新館5階、埋没林展示棟地下1階、ふれあいの里奥出雲公園・センターハウス 鉄筋コンクリート造2階 [床面積] 10,116㎡ [職員数] 正規職員13名、嘱託・臨時等35名</p> | | |

| | | | | | | | |
|-----------------------|-----------|---------|--------|---|-----------|-----------|-----------|
| ◆行政コスト計算書 | | | | ◆バランシード (単位:千円) | | | |
| 【行政コスト】 | | | | (平成19年3月31日現在) | | | |
| | | 総額 | 構成比 | 借方 | | 貸方 | |
| 人にかかるコスト | 人件費 | 137,963 | 28.0% | [資産] | | [負債] | |
| | 退職給与引当金繰入 | -54,465 | -11.0% | 有形固定資産 | 9,140,898 | 固定負債 | 2,906,887 |
| | 小計 | 83,498 | 16.9% | | | 流動負債 | 615,034 |
| 物にかかるコスト | 物件費 | 129,618 | 26.3% | 流動資産 | 0 | [正味資産] | |
| | 維持修繕費 | 2,645 | 0.5% | | | (資産-負債) | 5,618,977 |
| | 減価償却費 | 223,655 | 45.3% | 合計 | | 9,140,898 | |
| 小計 | 355,918 | 72.1% | | | | | |
| その他のコスト | 公債費(利子のみ) | 54,032 | 10.9% | | | | |
| | 小計 | 54,032 | 10.9% | | | | |
| 行政コスト合計① | | 493,448 | 100.0% | | | | |
| 【収入項目】 (対コスト比) | | | | ※三瓶自然館以外に北の原野営場や周辺施設等の資産及びコストも含めて計上しています。 | | | |
| 利用料等収入② | | 51,324 | 10.4% | | | | |
| 一般財源等①-② | | 442,124 | 89.6% | | | | |

| | | | |
|--------------------------|-----|-----------------|---------|
| ■コスト説明にあたっての利用料収入 | | ■コスト説明指標 | |
| (単位:円) | | (単位:円) | |
| 1回あたりの入館料金 | 260 | 入館者1人あたりにかかるコスト | |
| | | 年間入館者数③ | 196,657 |
| | | 1人当たりコスト(①/③) | 2,509 |

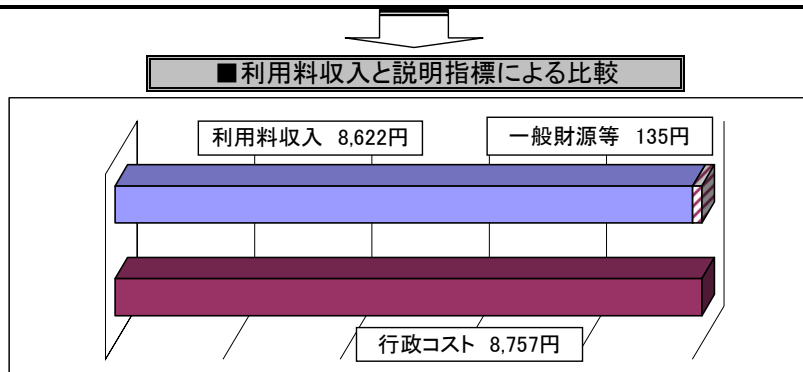


| | | | |
|-----|-----------|--|--|
| 施設名 | いきいきプラザ島根 | | |
|-----|-----------|--|--|

| | | | |
|-------|--|--------|---------|
| 所在地 | 松江市東津田町 | 供用開始年度 | H7年度 |
| 所管課 | 健康福祉総務課 | 指定管理者 | アイカム(株) |
| 施設の種類 | 会館 | | |
| 設置目的 | 福祉、生涯学習の県東部の総合拠点 | | |
| 施設の概要 | [構造] 鉄筋コンクリート造、5階 [床面積] 10,858㎡ [職員数] 正規職員3名 | | |

| ◆行政コスト計算書 | | | | ◆バランスシート | | | |
|----------------|-----------|---------|--------|---|-----------|---------|-----------|
| 【行政コスト】 | | | | (平成19年3月31日現在) | | | |
| | | 総額 | 構成比 | 借方 | | 貸方 | |
| 人にかかるコスト | 人件費 | 8,399 | 4.2% | [資産] | | [負債] | |
| | 退職給与引当金繰入 | -75 | 0.0% | 有形固定資産 | 4,398,991 | 固定負債 | 0 |
| | 小計 | 8,324 | 4.2% | | | 流動負債 | 2,100 |
| 物にかかるコスト | 物件費 | 81,149 | 41.1% | 流動資産 | 1,215 | [正味資産] | |
| | 維持修繕費 | 2,388 | 1.2% | | | (資産-負債) | 4,398,106 |
| | 減価償却費 | 105,426 | 53.5% | 合計 | 4,400,206 | 合計 | 4,400,206 |
| その他のコスト | 公債費(利子のみ) | 89 | 0.1% | | | | |
| | 小計 | 89 | 0.1% | | | | |
| | 行政コスト合計① | 197,376 | 100.0% | | | | |
| 【収入項目】 (対コスト比) | | | | ※いきいきプラザ島根は、総合福祉センター、生涯学習推進センター等からなる複合施設であり、資産にはその全てを計上しています。 | | | |
| | 利用料等収入② | 9,175 | 4.6% | | | | |
| | 一般財源等①-② | 188,201 | 95.4% | | | | |

| ■コスト説明にあたっての利用料収入 | | ■コスト説明指標 | | | |
|-------------------|-------|-----------------|--------|---------------|-------|
| (単位:円) | | (単位:円) | | | |
| 研修室1日あたりの平均利用料金 | 8,622 | 研修室の1日利用にかかるコスト | | | |
| | | 年間利用日数③ | 274 | 1日当たりコスト | 8,757 |
| | | 貸館施設面積④ | 10,858 | (①×⑤) / (④÷③) | |
| | | 研修室面積⑤ | 132 | | |

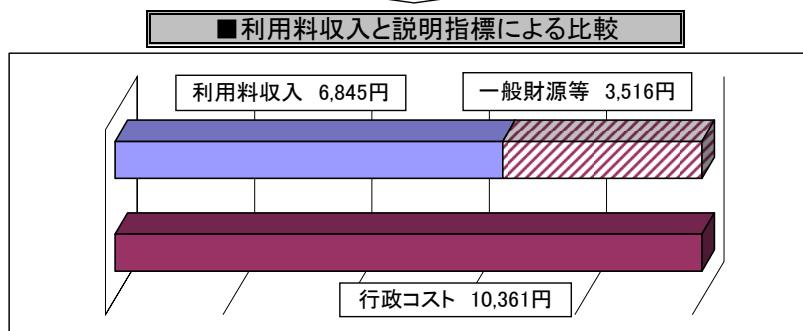


| | | | |
|-----|-------|--|--|
| 施設名 | いわみーる | | |
|-----|-------|--|--|

| | | | |
|-------|---|--------|---------------|
| 所在地 | 浜田市野原町 | 供用開始年度 | H12年度 |
| 所管課 | 健康福祉総務課 | 指定管理者 | 浜田ビルメンテナンス(株) |
| 施設の分類 | 会館 | | |
| 設置目的 | 福祉、生涯学習の県西部の総合拠点 | | |
| 施設の概要 | [構造] 鉄筋コンクリート造、4階 [床面積] 6,776㎡ [職員数] 正規職員2名 | | |

| ◆行政コスト計算書 | | | | ◆バランスシート | | | |
|----------------|-----------|---------|--------|---|-----------|---------|-----------|
| 【行政コスト】 | | | | (平成19年3月31日現在) | | | |
| | | 総額 | 構成比 | 借方 | | 貸方 | |
| 人にかかるコスト | 人件費 | 7,337 | 4.3% | [資産] | | [負債] | |
| | 退職給与引当金繰入 | 68 | 0.0% | 有形固定資産 | 3,168,921 | 固定負債 | 845,746 |
| | 小計 | 7,405 | 4.4% | | | 流動負債 | 385,860 |
| 物にかかるコスト | 物件費 | 70,123 | 41.2% | 流動資産 | 4,551 | [正味資産] | |
| | 維持修繕費 | 1,258 | 0.7% | | | (資産－負債) | |
| | 減価償却費 | 62,167 | 36.6% | 合計 | 3,173,472 | 合計 | 3,173,472 |
| その他のコスト | 公債費(利子のみ) | 28,877 | 17.0% | | | | |
| | 小計 | 28,877 | 17.0% | | | | |
| 行政コスト合計① | | 169,830 | 100.0% | | | | |
| 【収入項目】 (対コスト比) | | | | ※いわみーるは、総合福祉センター、生涯学習推進センター等からなる複合施設であり、資産にはその全てを計上しています。 | | | |
| | 利用料等収入② | 7,744 | 4.6% | | | | |
| | 一般財源等①－② | 162,086 | 95.4% | | | | |

| ■コスト説明にあたっての利用料収入 | | ■コスト説明指標 | | | |
|-------------------|-------|-----------------|-------|---------------------------|--------|
| (単位:円) | | (単位:円) | | | |
| 研修室1日あたりの平均利用料金 | 6,845 | 研修室の1日利用にかかるコスト | | | |
| | | 年間利用日数③ | 254 | 1日当たりコスト (①×⑤) / (④÷③) | 10,361 |
| | | 貸館施設面積④ | 6,776 | | |
| | | 研修室面積⑤ | 105 | | |

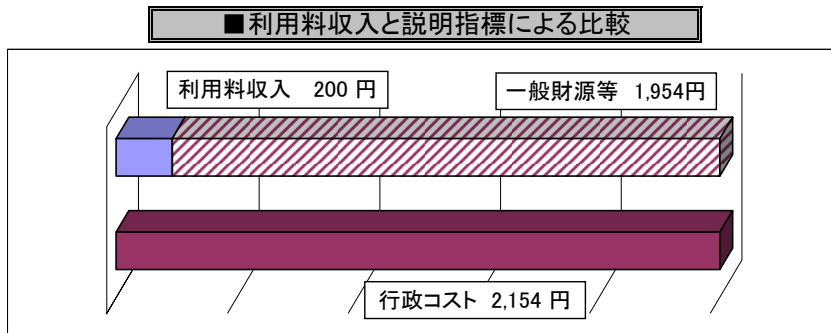


| | | | |
|-----|---------|--|--|
| 施設名 | 花ふれあい公園 | | |
|-----|---------|--|--|

| | | | |
|-------|---|--------|-----------------|
| 所在地 | 出雲市西新町 | 供用開始年度 | H16年度 |
| 所管課 | 農畜産振興課 | 指定管理者 | NPO法人国際交流フラワー21 |
| 施設の種類 | 公園 | | |
| 設置目的 | 花き園芸の振興(花きに関する知識の普及及び栽培技術の向上)、花きに親しむ機会の提供 | | |
| 施設の概要 | [構造] 鉄骨造、1階 [公園面積] 約4ヘクタール [床面積] 本館棟634.71㎡、温室棟682.92㎡、歩廊371.84㎡ [植栽植物] 樹木類約150種、草花類約400種、年間約30万本程度の植栽を予定 [職員数] 正規職員8名、臨時6名 | | |

| ◆行政コスト計算書 | | | | ◆バランシースシート | | | |
|-----------|-----------|---------|--------|----------------|-----------|---------|-----------|
| (単位:千円) | | | | (平成19年3月31日現在) | | | |
| 【行政コスト】 | | | | 借方 | | | |
| | | 総額 | 構成比 | [資産] | | [負債] | |
| 人にかかるコスト | 人件費 | 23,066 | 18.0% | 有形固定資産 | 1,777,656 | 固定負債 | 1,273,200 |
| | 退職給与引当金繰入 | -3,150 | -2.5% | | | 流動負債 | 57,000 |
| | 小計 | 19,916 | 15.6% | | | | |
| 物にかかるコスト | 物件費 | 61,213 | 47.9% | 流動資産 | 0 | [正味資産] | |
| | 維持修繕費 | 3,953 | 3.1% | | | (資産-負債) | |
| | 減価償却費 | 25,383 | 19.8% | | | 447,456 | |
| 小計 | 90,549 | 70.8% | | | | | |
| その他のコスト | 公債費(利子のみ) | 17,422 | 13.6% | 合計 | | 合計 | |
| | 小計 | 17,422 | 13.6% | 1,777,656 | 1,777,656 | | |
| 行政コスト合計① | | | | | | | |
| | | 127,887 | 100.0% | | | | |
| 【収入項目】 | | | | (対コスト比) | | | |
| | | 9,719 | 7.6% | | | | |
| | | 118,168 | 92.4% | | | | |
| | | 127,887 | 100.0% | | | | |

| ■コスト説明にあたっての利用料収入 | | ■コスト説明指標 | | | |
|-------------------|-----|-----------------|--------|---------------|-------|
| (単位:円) | | (単位:円) | | | |
| 大人1回あたりの入館料金 | 200 | 入館者1人あたりにかかるコスト | | | |
| | | 年間入館者数③ | 59,378 | 1人当たりコスト(①/③) | 2,154 |

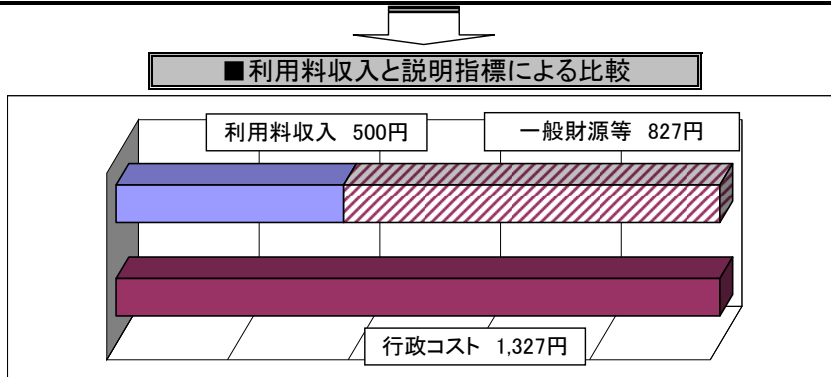


| | | | |
|-----|--------------|--|--|
| 施設名 | 宍道湖自然館(ゴビウス) | | |
|-----|--------------|--|--|

| | | | |
|-------|--|--------|----------------|
| 所在地 | 出雲市園町 | 供用開始年度 | H13年度 |
| 所管課 | 水産課 | 指定管理者 | (財)ホシザキグリーン財団 |
| 施設の分類 | 社会教育施設 | | |
| 設置目的 | 汽水・淡水域生物の展示、教育普及、調査研究を行う体験学習型の汽水系水族館 | | |
| 施設の概要 | [構造] 鉄筋コンクリート造、2階 [床面積] 約2,200㎡ [総水量] 約270トン [職員数] 正規職員5名、嘱託5名、臨時8名 | | 利用料金制施設 |

| | | | | | | | |
|----------------|-----------|---------|--------|----------------|-----------|-----------|-----------|
| ◆行政コスト計算書 | | | | ◆バランスシート | | | |
| | | | | (単位:千円) | | | |
| 【行政コスト】 | | | | (平成19年3月31日現在) | | | |
| | | 総額 | 構成比 | 借方 | | 貸方 | |
| 人にかかるコスト | 人件費 | 82,984 | 48.4% | [資産] | | [負債] | |
| | 退職給与引当金繰入 | 921 | 0.5% | 有形固定資産 | 2,098,167 | 固定負債 | 681,940 |
| | 小計 | 83,905 | 49.0% | | | 流動負債 | 263,294 |
| 物にかかるコスト | 物件費 | 17,861 | 10.4% | 投資等 | 2,907 | [正味資産] | |
| | 維持修繕費 | 2,804 | 1.6% | | | (資産－負債) | 1,155,840 |
| | 減価償却費 | 48,275 | 28.2% | 流動資産 | 0 | | |
| 小計 | 68,940 | 40.2% | 合計 | 2,101,074 | 合計 | 2,101,074 | |
| その他のコスト | 公債費(利子のみ) | 18,536 | 10.8% | | | | |
| | 小計 | 18,536 | 10.8% | | | | |
| 行政コスト合計① | | 171,381 | 100.0% | | | | |
| 【収入項目】 (対コスト比) | | | | | | | |
| 利用料等収入② | | 32,709 | 19.1% | | | | |
| 一般財源等①－② | | 138,672 | 80.9% | | | | |

| | | | |
|-------------------|-----|-----------------|---------|
| ■コスト説明にあたっての利用料収入 | | ■コスト説明指標 | |
| (単位:円) | | (単位:円) | |
| 大人1回あたりの入館料金 | 500 | 入館者1人あたりにかかるコスト | |
| | | 年間入館者数③ | 129,177 |
| | | 1人当たりコスト(①/③) | 1,327 |



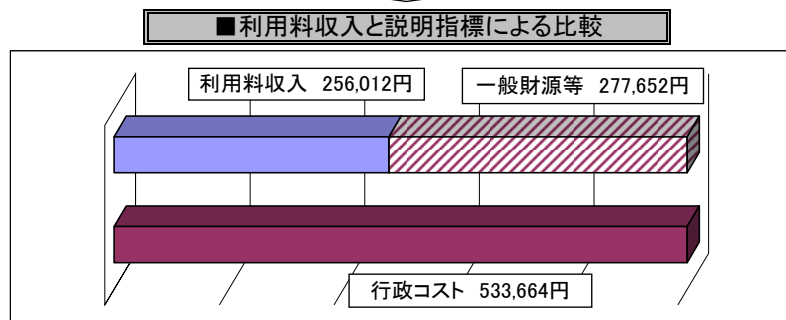
| | | | |
|-----|------------------------|--|--|
| 施設名 | 産業交流会館(くにびきメッセ) | | |
|-----|------------------------|--|--|

| | | | |
|-------|--|--------|------------|
| 所在地 | 松江市学園南 | 供用開始年度 | H5年度 |
| 所管課 | 商工政策課 | 指定管理者 | (財)くにびきメッセ |
| 施設の分類 | 会館 | | |
| 設置目的 | 展示会、コンベンション等の誘致・開催による産業の振興 | | |
| 施設の概要 | [構造] 鉄骨鉄筋コンクリート、地上6階、地下1階 [床面積] 15,719㎡ [職員数] 正規職員8名、嘱託等9名 | | |

| | | | |
|------------------|-----------|-----------------|--------|
| (単位:千円) | | | |
| ◆行政コスト計算書 | | ◆バランスシート | |
| 【行政コスト】 | | (平成19年3月31日現在) | |
| | 総額 | 構成比 | |
| 人にかかるコスト | 人件費 | 45,355 | 10.8% |
| | 退職給与引当金繰入 | 829 | 0.2% |
| | 小計 | 46,184 | 11.0% |
| 物にかかるコスト | 物件費 | 136,715 | 32.4% |
| | 維持修繕費 | 51,148 | 12.1% |
| | 減価償却費 | 177,611 | 42.1% |
| | 小計 | 365,474 | 86.7% |
| その他のコスト | 公債費(利子のみ) | 107 | 0.0% |
| | その他 | 9,965 | 2.4% |
| | 小計 | 10,072 | 2.4% |
| 行政コスト合計① | | 421,730 | 100.0% |
| 【収入項目】 | | (対コスト比) | |
| 利用料等収入② | 223,568 | 53.0% | |
| 一般財源等①-② | 198,162 | 47.0% | |

| | | | |
|--------|-----------|---------|-----------|
| 借方 | | 貸方 | |
| [資産] | | [負債] | |
| 有形固定資産 | 7,208,212 | 固定負債 | 49,478 |
| 投資等 | 172,685 | 流動負債 | 23,989 |
| 流動資産 | 57,870 | [正味資産] | |
| | | (資産-負債) | 7,365,300 |
| 合計 | 7,438,767 | 合計 | 7,438,767 |

| | | | |
|--------------------------|---------|-----------------------|---------|
| ■コスト説明にあたっての利用料収入 | | ■コスト説明指標 | |
| (単位:円) | | (単位:円) | |
| 大展示場1日あたりの平均利用料金 | 256,012 | 大展示場の1日利用にかかるコスト | |
| | | 年間利用日数③ | 202 |
| | | 貸館施設面積④ | 15,719 |
| | | 大展示場面積⑤ | 4,018 |
| | | 1日当たりコスト (①×⑤/④÷③) | 533,664 |

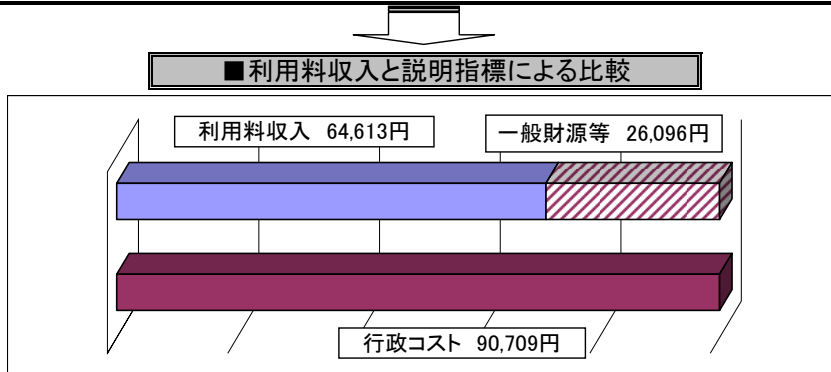


| | | | |
|-----|-------------|--|--|
| 施設名 | 産業高度化支援センター | | |
|-----|-------------|--|--|

| | | | |
|-------|--|--------|--------------|
| 所在地 | 松江市北陵町 | 供用開始年度 | H13年度 |
| 所管課 | 産業振興課 | 指定管理者 | (財)しまね産業振興財団 |
| 施設の分類 | 産業振興施設 | | |
| 設置目的 | 創業者育成及び企業技術の高度化や新たな事業分野への進出等に対する支援を通じた産業の振興 | | |
| 施設の概要 | [構造] 鉄骨・鉄筋コンクリート造 4F1棟、3F1棟、2F6棟 鉄筋造・木造2F1棟、鉄筋造2F2棟 [床面積] 22,490㎡ [職員数] 正規職員2名、嘱託職員1名 | | |

| ◆行政コスト計算書 | | | | ◆バランシースート | | | | | | | |
|-----------------|-----------|---------|--------|----------------|------------|---------|------------|-----------|--|--|--|
| | | | | (平成19年3月31日現在) | | | | | | | |
| 【行政コスト】 | | | | 借方 | | | | 貸方 | | | |
| | | 総額 | 構成比 | [資産] | | [負債] | | | | | |
| 人にかかるコスト | 人件費 | 7,129 | 0.9% | 有形固定資産 | 17,232,211 | 固定負債 | 10,535,833 | | | | |
| | 退職給与引当金繰入 | 0 | 0.0% | | | 流動負債 | 824,142 | | | | |
| | 小計 | 7,129 | 0.9% | | | | | | | | |
| 物にかかるコスト | 物件費 | 238,934 | 31.5% | 投資等 (有価証券等) | 8,971 | [正味資産] | | | | | |
| | 維持修繕費 | 7,865 | 1.0% | | | (資産－負債) | | 5,927,633 | | | |
| | 減価償却費 | 333,087 | 43.9% | | | | | | | | |
| その他のコスト | 公債費(利子のみ) | 172,020 | 22.7% | 流動資産 | 46,426 | | | | | | |
| | 小計 | 172,020 | 22.7% | 合計 | 17,287,608 | 合計 | 17,287,608 | | | | |
| 行政コスト合計① | | | | | | | | | | | |
| | | 759,035 | 100.0% | | | | | | | | |
| 【収入項目】 | | | | | | | | | | | |
| | | | | | | | | (対コスト比) | | | |
| 利用料等収入② | | 26,765 | 3.5% | | | | | | | | |
| 一般財源等①-② | | 732,270 | 96.5% | | | | | | | | |

| ■コスト説明にあたっての利用料収入 | | ■コスト説明指標 | | | |
|---|--|---------------------------|----------|-------------------------------|--------|
| | | (単位:円) | | | |
| インキュベーションルーム等の 1日あたり平均利用料金 | | インキュベーションルーム等の1日利用にかかるコスト | | | |
| 64,613 | | 年間利用日数③ | 365 | 1日あたり コスト (①×⑤/ ④÷③) | 90,709 |
| | | センター面積④ | 22,490.0 | | |
| | | インキュベーション ルーム等面積⑤ | 981.0 | | |
| ※平均利用料金は、インキュベーションルーム・レンタル オフィス・シェアードオフィス分 | | | | | |

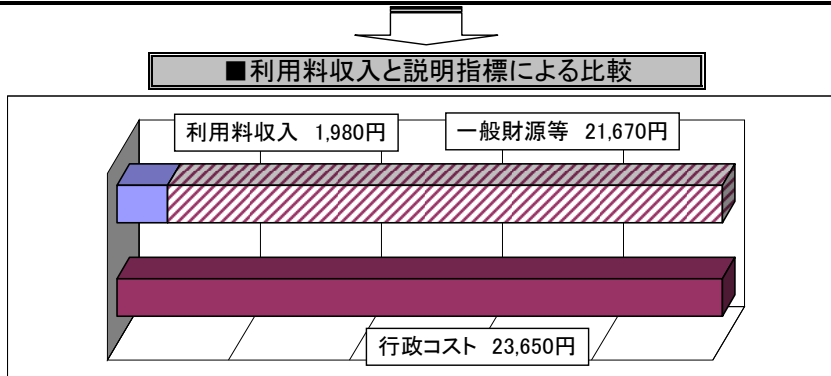


| | | | |
|-----|-----|--|--|
| 施設名 | 武道館 | | |
|-----|-----|--|--|

| | | | |
|-------|--|--------|------------|
| 所在地 | 松江市内中原町 | 供用開始年度 | S45年度 |
| 所管課 | 保健体育課 | 指定管理者 | (財)島根県体育協会 |
| 施設の分類 | スポーツ施設 | | |
| 設置目的 | 武道等のスポーツ振興を図り、もって県民の心身の健全な発達に寄与する | | |
| 施設の概要 | [構造] 鉄筋コンクリート造、2階 [床面積] 3,182㎡ [職員数] 正規職員5名、嘱託2名 | | |

| ◆行政コスト計算書 | | | | ◆バランスシート | | | |
|----------------|-----------|--------|--------|----------------|---------|---------|---------|
| 【行政コスト】 | | | | (平成19年3月31日現在) | | | |
| | | 総額 | 構成比 | 借方 | | 貸方 | |
| 人にかかるコスト | 人件費 | 33,262 | 44.5% | [資産] | | [負債] | |
| | 退職給与引当金繰入 | 1,793 | 2.4% | 有形固定資産 | 395,703 | 固定負債 | 188,048 |
| | 小計 | 35,055 | 46.9% | | | 流動負債 | 42,144 |
| 物にかかるコスト | 物件費 | 20,192 | 27.0% | 投資等 | 1,520 | [正味資産] | |
| | 維持修繕費 | 5,486 | 7.3% | | | (資産－負債) | 167,983 |
| | 減価償却費 | 10,934 | 14.6% | 流動資産 | 952 | | |
| その他のコスト | 公債費(利子のみ) | 3,097 | 4.1% | 合計 | 398,175 | 合計 | 398,175 |
| | 小計 | 3,097 | 4.1% | | | | |
| 行政コスト合計① | | 74,764 | 100.0% | | | | |
| 【収入項目】 (対コスト比) | | | | | | | |
| | 利用料等収入② | 4,258 | 5.7% | | | | |
| | 一般財源等①－② | 70,506 | 94.3% | | | | |

| ■コスト説明にあたっての利用料収入 | | ■コスト説明指標 | | | |
|-------------------|-------|----------------|--------|-------------------------------|--------|
| (単位:円) | | (単位:円) | | | |
| 1時間あたりの利用料金 | 1,980 | 1時間貸切るのにかかるコスト | | | |
| (夜間貸切料金) | | 年間利用時間数③ | 1,395 | 1時間当たりの貸切コスト (①×⑤) / (④÷③) | 23,650 |
| | | 年延利用者数④ | 50,548 | | |
| | | 貸切利用者数⑤ | 22,306 | | |

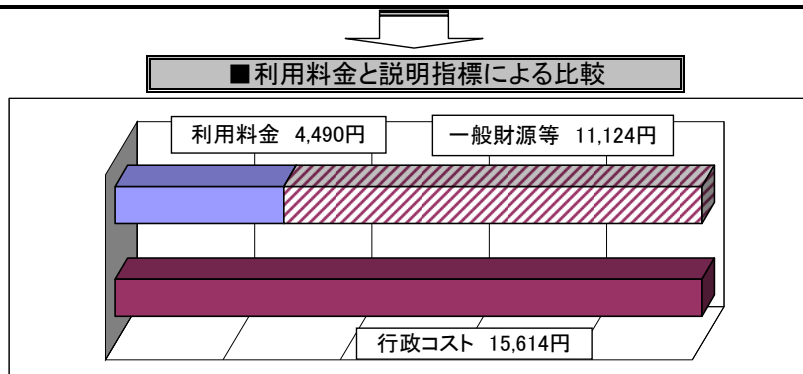


| | | | |
|-----|-----|--|--|
| 施設名 | 体育館 | | |
|-----|-----|--|--|

| | | | |
|-------|---|--------|------------|
| 所在地 | 浜田市黒川町 | 供用開始年度 | S52年度 |
| 所管課 | 保健体育課 | 指定管理者 | (財)島根県体育協会 |
| 施設の種類 | スポーツ施設 | | |
| 設置目的 | スポーツの振興を図り、もって県民の心身の健全な発達に寄与する | | |
| 施設の概要 | [構造] 鉄筋コンクリート造 [床面積] 8,656㎡ [職員数] 正規職員5名、嘱託2名 | | |

| ◆行政コスト計算書 | | | | ◆バランスシート | | | |
|----------------|-----------|---------|--------|----------------|---------|---------|---------|
| 【行政コスト】 | | | | (平成19年3月31日現在) | | | |
| | | 総額 | 構成比 | 借方 | | 貸方 | |
| 人にかかるコスト | 人件費 | 34,072 | 46.0% | [資産] | | [負債] | |
| | 退職給与引当金繰入 | -13,711 | -18.5% | 有形固定資産 | 252,976 | 固定負債 | 40,552 |
| | 小計 | 20,361 | 27.5% | | | 流動負債 | 0 |
| 物にかかるコスト | 物件費 | 25,535 | 34.5% | 投資等 | 1,243 | [正味資産] | |
| | 維持修繕費 | 15,982 | 21.6% | | | (資産-負債) | 214,744 |
| | 減価償却費 | 12,162 | 16.4% | 流動資産 | 1,077 | | |
| | 小計 | 53,679 | 72.5% | 合計 | 255,296 | 合計 | 255,296 |
| その他のコスト | 公債費(利子のみ) | 0 | 0.0% | | | | |
| | 小計 | 0 | 0.0% | | | | |
| 行政コスト合計① | | 74,040 | 100.0% | | | | |
| 【収入項目】 (対コスト比) | | | | | | | |
| | 利用料等収入② | 5,616 | 7.6% | | | | |
| | 一般財源等①-② | 68,424 | 92.4% | | | | |

| ■コスト説明にあたっての利用料収入 | | ■コスト説明指標 | | | |
|-------------------|-------|----------------|--------|-------------------------------|--------|
| (単位:円) | | (単位:円) | | | |
| 1時間あたりの利用料金 | 4,490 | 1時間貸切るのにかかるコスト | | | |
| (夜間貸切料金) | | 年間利用時間数③ | 2,855 | 1時間当たりの貸切コスト (①×⑤) / (④÷③) | 15,614 |
| | | 年延利用者数④ | 72,292 | | |
| | | 貸切利用者数⑤ | 43,526 | | |



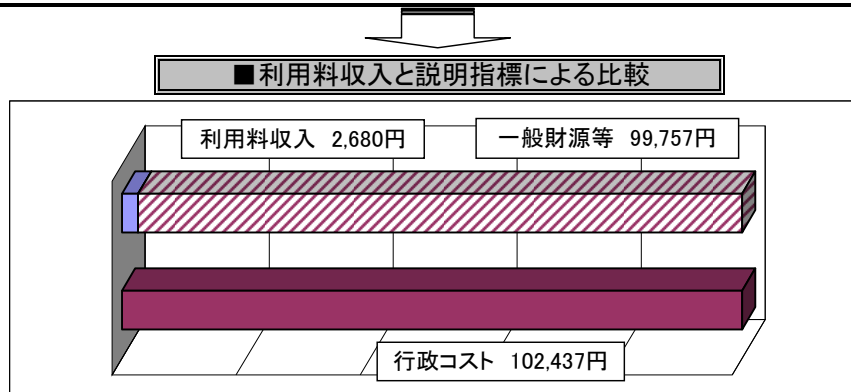
| | | | |
|-----|-------|--|--|
| 施設名 | サッカー場 | | |
|-----|-------|--|--|

| | | | |
|-------|--|--------|------------|
| 所在地 | 益田市乙吉町 | 供用開始年度 | S54年度 |
| 所管課 | 保健体育課 | 指定管理者 | (財)島根県体育協会 |
| 施設の分類 | スポーツ施設 | | |
| 設置目的 | サッカー専用競技場としての機能を十分に生かし、サッカーの普及振興を図る | | |
| 施設の概要 | [構造] 鉄筋コンクリート造、3階 [床面積] 1,684㎡ [職員数] 正規職員1名、嘱託1名 | | |

(単位:千円)

| ◆行政コスト計算書 | | | | ◆バランシースート | | | |
|----------------|-----------|--------|--------|----------------|-----------|---------|-----------|
| 【行政コスト】 | | | | (平成19年3月31日現在) | | | |
| | | 総額 | 構成比 | 借方 | | 貸方 | |
| 人にかかるコスト | 人件費 | 8,092 | 12.0% | [資産] | | [負債] | |
| | 退職給与引当金繰入 | 358 | 0.5% | 有形固定資産 | 1,121,240 | 固定負債 | 532,607 |
| | 小計 | 8,450 | 12.5% | | | 流動負債 | 149,858 |
| 物にかかるコスト | 物件費 | 23,640 | 34.9% | 投資等 | 302 | [正味資産] | |
| | 維持修繕費 | 349 | 0.5% | 流動資産 | 588 | (資産-負債) | 439,665 |
| | 減価償却費 | 24,257 | 35.8% | | | 合計 | 1,122,130 |
| その他のコスト | 公債費(利子のみ) | 11,015 | 16.3% | | | | |
| | 小計 | 11,015 | 16.3% | | | | |
| | 行政コスト合計① | 67,711 | 100.0% | | | | |
| 【収入項目】 (対コスト比) | | | | | | | |
| | 利用料等収入② | 1,738 | 2.6% | | | | |
| | 一般財源等①-② | 65,973 | 97.4% | | | | |

| ■コスト説明にあたっての利用料収入 | | ■コスト説明指標 | |
|-------------------|-------|-----------------|----------------|
| (単位:円) | | (単位:円) | |
| 1時間あたりの利用料収入 | 2,680 | 1時間利用するのにかかるコスト | |
| | | 年間利用時間数③ | 1時間当たりコスト(①/③) |
| | | 661 | 102,437 |



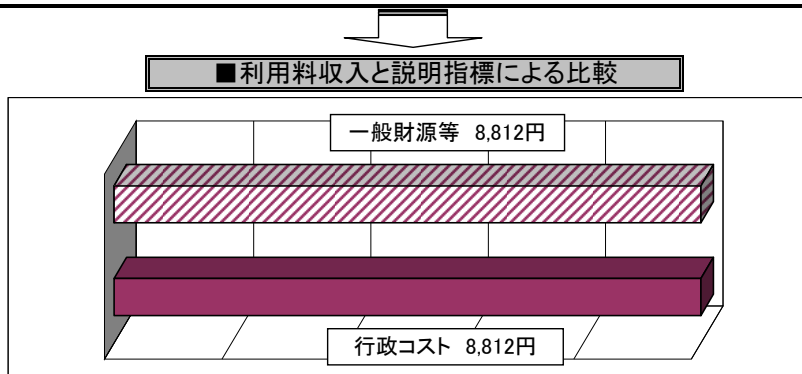
| | | | |
|-----|--------|--|--|
| 施設名 | 少年自然の家 | | |
|-----|--------|--|--|

| | | | |
|-------|--|--------|-------|
| 所在地 | 江津市松川町 | 供用開始年度 | S50年度 |
| 所管課 | 生涯学習課 | 管理運営 | 県直営 |
| 施設の分類 | 教育研修施設 | | |
| 設置目的 | 集団宿泊生活による自然探求及び野外活動を通じた心身の鍛練 | | |
| 施設の概要 | [構造] 鉄筋コンクリート造・鉄筋造、木造等 [床面積] 総延面積 4,840.72㎡ [職員数] 正規職員6名(うち委託団体3名) | | |

| | | | |
|-----------|-----------|----------------|--------|
| (単位:千円) | | | |
| ◆行政コスト計算書 | | ◆バランスシート | |
| 【行政コスト】 | | (平成19年3月31日現在) | |
| | | 借方 | 貸方 |
| 人にかかるコスト | 人件費 | 53,131 | 43.8% |
| | 退職給与引当金繰入 | 2,152 | 1.8% |
| | 小計 | 55,283 | 45.5% |
| 物にかかるコスト | 物件費 | 36,596 | 30.1% |
| | 維持修繕費 | 3,252 | 2.7% |
| | 減価償却費 | 23,711 | 19.5% |
| 小計 | 63,559 | 52.4% | |
| その他のコスト | 公債費(利子のみ) | 2,559 | 2.1% |
| | 小計 | 2,559 | 2.1% |
| 行政コスト合計① | | 121,401 | 100.0% |
| 【収入項目】 | | (対コスト比) | |
| 利用料等収入② | | 4,392 | 3.6% |
| 一般財源等①-② | | 117,009 | 96.4% |

| | | | |
|--------|---------|---------|---------|
| [資産] | | [負債] | |
| 有形固定資産 | 773,753 | 固定負債 | 88,654 |
| | | 流動負債 | 33,066 |
| 流動資産 | 0 | [正味資産] | |
| | | (資産-負債) | |
| | | | 652,033 |
| 合計 | 773,753 | 合計 | 773,753 |

| | | | |
|---------------------------------------|--------|-----------------------------|-------|
| ■コスト説明にあたっての利用料収入 | | ■コスト説明指標 | |
| (単位:円) | | (単位:円) | |
| 1人1泊あたりの利用料収入 (小・中・高校生) | 0 | 1人1泊するのにかかるコスト | |
| ※大人の利用料収入はありますが、施設の性格上、小中高生は無料としています。 | | | |
| 年間延宿泊者数③ | 12,700 | 1人当たりコスト (①×⑤)÷ (④÷③) | 8,812 |
| 年延利用者数④ | 23,842 | | |
| 泊者のカウント数⑤ | 21,979 | | |

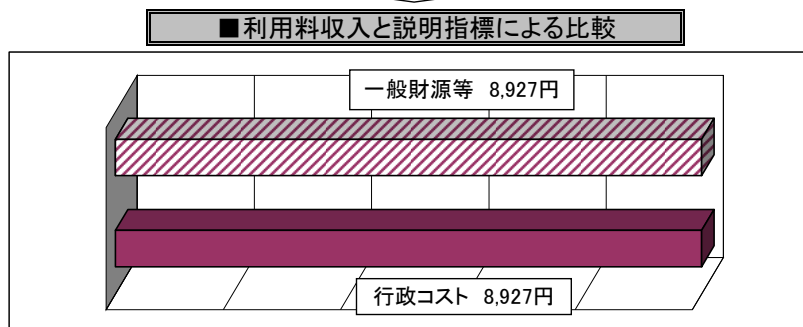


| | | | |
|-----|-------|--|--|
| 施設名 | 青少年の家 | | |
|-----|-------|--|--|

| | | | |
|-------|--|--------|------|
| 所在地 | 出雲市小境町 | 供用開始年度 | H3年度 |
| 所管課 | 生涯学習課 | 管理運営 | 県直営 |
| 施設の分類 | 教育研修施設 | | |
| 設置目的 | 青少年の学習及び交流機会の提供 | | |
| 施設の概要 | [構造] 鉄筋コンクリート造・鉄筋造、木造等 [床面積] 総延面積 9,239.015㎡ [職員数] 正規職員12名 | | |

| | | | | | | | |
|----------------|-----------|---------|--------|----------------|-----------|-----------|-----------|
| | | | | (単位:千円) | | | |
| ◆行政コスト計算書 | | | | ◆バランシースート | | | |
| 【行政コスト】 | | | | (平成19年3月31日現在) | | | |
| | | 総額 | 構成比 | 借方 | | 貸方 | |
| 人にかかるコスト | 人件費 | 120,728 | 47.8% | [資産] | | [負債] | |
| | 退職給与引当金繰入 | 4,304 | 1.7% | 有形固定資産 | 2,136,567 | 固定負債 | 97,326 |
| | 小計 | 125,032 | 49.5% | | | 流動負債 | 0 |
| 物にかかるコスト | 物件費 | 55,819 | 22.1% | 流動資産 | 0 | [正味資産] | |
| | 維持修繕費 | 10,890 | 4.3% | | | (資産-負債) | 2,039,241 |
| | 減価償却費 | 60,778 | 24.1% | | | | |
| 小計 | | 127,487 | 50.5% | | | | |
| その他のコスト | 公債費(利子のみ) | 0 | 0.0% | 合計 | | 2,136,567 | |
| | 小計 | 0 | 0.0% | | | | |
| 行政コスト合計① | | 252,519 | 100.0% | | | | |
| 【収入項目】 (対コスト比) | | | | | | | |
| 利用料等収入② | | 10,601 | 4.2% | | | | |
| 一般財源等①-② | | 241,918 | 95.8% | | | | |

| | | | | | |
|---------------------------------------|--------|-----------------------------|-------|----------------|--|
| ■コスト説明にあたっての利用料収入 | | ■コスト説明指標 | | | |
| | | (単位:円) | | (単位:円) | |
| 1人1泊あたりの利用料収入 (小・中・高校生) | | 0 | | 1人1泊するのにかかるコスト | |
| ※大人の利用料収入はありますが、施設の性格上、小中高生は無料としています。 | | | | | |
| 年間延宿泊者数③ | 20,602 | 1人当たりコスト (①×⑤)÷ (④÷③) | 8,927 | | |
| 年延利用者数④ | 50,358 | | | | |
| 泊者のカウント数⑤ | 36,675 | | | | |



| | | | |
|-----|-----------|--|--|
| 施設名 | 八雲立つ風土記の丘 | | |
|-----|-----------|--|--|

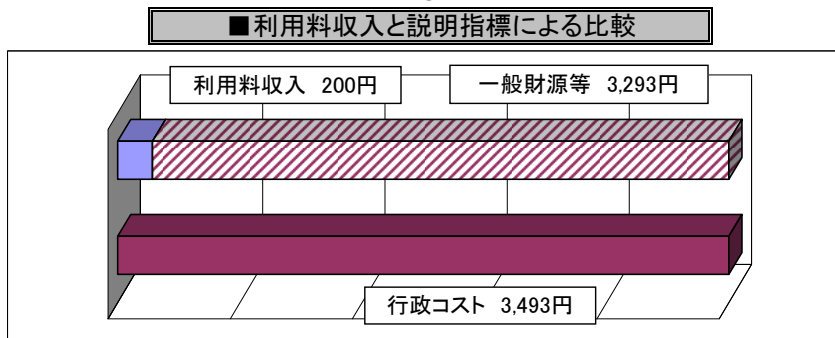
| | | | |
|-------|---|--------|--------------|
| 所在地 | 松江市大庭町 | 供用開始年度 | S46年度 |
| 所管課 | 文化財課 | 指定管理者 | (財)島根県文化振興財団 |
| 施設の分類 | 社会教育施設 | | |
| 設置目的 | 古代出雲文化発祥に係る史跡その他の文化財を総合的に保存・活用し、県民文化の向上を図る | | |
| 施設の概要 | [構造・面積] ・資料館(鉄筋コンクリート造一部中2階:988.63㎡) ・映像展示室(木造平屋:206.18㎡) ・ガイダンス山代の郷(鉄筋コンクリート造平屋:564.01㎡) ・その他(ポンプ室、便所、休憩舎、風土記植物園等) [職員数] 正規職員3名、嘱託4名 | | |

| | | | |
|----------------|-----------|----------|--------|
| (単位:千円) | | | |
| ◆行政コスト計算書 | | ◆バランスシート | |
| (平成19年3月31日現在) | | | |
| 【行政コスト】 | | | |
| | | 総額 | 構成比 |
| 人にかかるコスト | 人件費 | 34,340 | 51.3% |
| | 退職給与引当金繰入 | 1,076 | 1.6% |
| | 小計 | 35,416 | 53.0% |
| 物にかかるコスト | 物件費 | 17,920 | 26.8% |
| | 維持修繕費 | 700 | 1.0% |
| | 減価償却費 | 11,470 | 17.2% |
| | 小計 | 30,090 | 45.0% |
| その他のコスト | 公債費(利子のみ) | 1,369 | 2.0% |
| | 小計 | 1,369 | 2.0% |
| 行政コスト合計① | | 66,875 | 100.0% |
| 【収入項目】 (対コスト比) | | | |
| 利用料等収入② | | 1,712 | 2.6% |
| 一般財源等①-② | | 65,163 | 97.4% |

| | | | |
|-------------------|-----|-----------------|--------|
| ■コスト説明にあたっての利用料収入 | | ■コスト説明指標 | |
| (単位:円) | | (単位:円) | |
| 大人1回あたりの入館料金 | 200 | 利用者1人あたりにかかるコスト | |
| | | 年間入館者数③ | 19,146 |
| | | 1人当たりコスト(①/③) | 3,493 |

※資料館入館者数:15,289人(イベント含む)ガイダンス山代の郷入館者数10,473人

【注】平成18年10月1日～平成19年7月20日休館

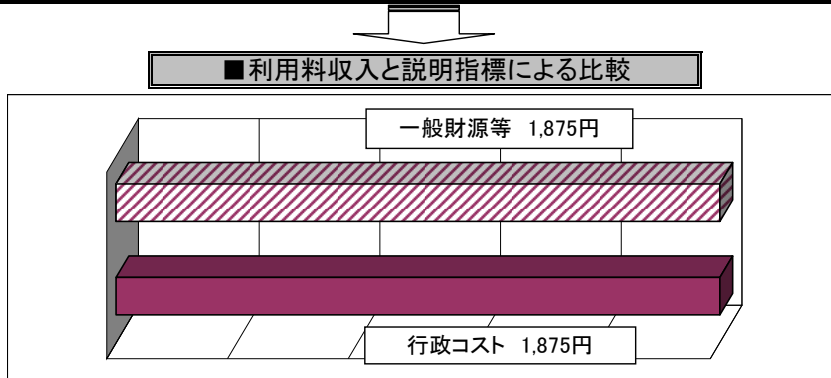


| | | | |
|-----|-----------|--|--|
| 施設名 | 古墳の丘古曾志公園 | | |
|-----|-----------|--|--|

| | | | |
|-------|--|--------|------|
| 所在地 | 松江市古曾志町 | 供用開始年度 | H元年度 |
| 所管課 | 文化財課 | 管理運営 | 県直営 |
| 施設の分類 | 公園 | | |
| 設置目的 | 本県の特徴ある歴史や文化遺産に対する関心や理解を深めてもらうこと | | |
| 施設の概要 | [構造・面積]・古墳13基(模型2基含む) ・野外ステージ、野外展示広場、遊具等:52,000㎡ [職員数] 正規職員4名、嘱託2名、日々雇用1名 (正規職員は埋蔵文化財調査センターと兼務) | | |

| | | | | | | | |
|-----------|-----------|--------|--------|----------------|---------|---------|---------|
| ◆行政コスト計算書 | | | | ◆バランスシート | | | |
| | | | | (単位:千円) | | | |
| 【行政コスト】 | | | | (平成19年3月31日現在) | | | |
| | | 総額 | 構成比 | 借方 | | 貸方 | |
| 人にかかるコスト | 人件費 | 4,379 | 12.0% | [資産] | | [負債] | |
| | 退職給与引当金繰入 | 72 | 0.2% | 有形固定資産 | 991,342 | 固定負債 | 1,622 |
| | 小計 | 4,451 | 12.2% | | | 流動負債 | 0 |
| 物にかかるコスト | 物件費 | 8,350 | 22.9% | 流動資産 | 0 | [正味資産] | |
| | 維持修繕費 | 1,365 | 3.7% | | | (資産－負債) | 989,720 |
| | 減価償却費 | 22,278 | 61.1% | | | | |
| | 小計 | 31,993 | 87.8% | 合計 | 991,342 | 合計 | 991,342 |
| その他のコスト | 公債費(利子のみ) | 0 | 0.0% | | | | |
| | 小計 | 0 | 0.0% | | | | |
| 行政コスト合計① | | 36,444 | 100.0% | | | | |
| 【収入項目】 | | | | (対コスト比) | | | |
| | | 0 | 0.0% | | | | |
| 利用料等収入② | | 0 | 0.0% | | | | |
| 一般財源等①-② | | 36,444 | 100.0% | | | | |

| | | | |
|--------------------|---|-----------------|--------|
| ■コスト説明にあたっての利用料収入 | | ■コスト説明指標 | |
| | | (単位:円) | |
| 大人1回あたりの入園料金 | 0 | 入園者1人あたりにかかるコスト | |
| (別途、施設・設備の利用料設定あり) | | 年間入園者数③ | 19,440 |
| | | 1人当たりコスト(①/③) | 1,875 |



| | | | |
|-----|-----------|--|--|
| 施設名 | 古代出雲歴史博物館 | | |
|-----|-----------|--|--|

| | | | |
|-------|--|--------|------------|
| 所在地 | 出雲市大社町 | 供用開始年度 | H18年度 |
| 所管課 | 文化財課 | 指定管理者 | ミュージアムいちばた |
| 施設の分類 | 社会教育施設 | | |
| 設置目的 | 全国に誇りうる古代文化を中心とする島根の歴史・文化をわかりやすく展示・紹介する | | |
| 施設の概要 | [構造] 鉄筋コンクリート造、一部鉄骨造 [床面積] 11,575㎡ [職員数] 常勤職員29名、非常勤職員6名 | | |

| ◆行政コスト計算書 | | | | ◆バランスシート | | | |
|----------------|-----------|---------|--------|----------------|------------|---------|------------|
| 【行政コスト】 | | | | (平成19年3月31日現在) | | | |
| | | 総額 | 構成比 | 借方 | | 貸方 | |
| 人にかかるコスト | 人件費 | 28,346 | 4.8% | [資産] | | [負債] | |
| | 退職給与引当金繰入 | 162,210 | 27.7% | 有形固定資産 | 11,044,127 | 固定負債 | 9,314,605 |
| | 小計 | 190,556 | 32.5% | | | 流動負債 | 211,977 |
| 物にかかるコスト | 物件費 | 118,129 | 20.1% | 流動資産 | 0 | [正味資産] | |
| | 維持修繕費 | | 0.0% | | | (資産－負債) | 1,517,545 |
| | 減価償却費 | 196,736 | 33.5% | 合計 | 11,044,127 | 合計 | 11,044,127 |
| その他のコスト | 公債費(利子のみ) | 81,090 | 13.8% | | | | |
| | 小計 | 81,090 | 13.8% | | | | |
| 行政コスト合計① | | 586,511 | 100.0% | | | | |
| 【収入項目】 (対コスト比) | | | | | | | |
| | 利用料等収入② | 38,159 | 6.5% | | | | |
| | 一般財源等①－② | 548,352 | 93.5% | | | | |

| ■コスト説明にあたっての利用料収入 | | ■コスト説明指標 | | | |
|-------------------|-----|-----------------|--------|---------------|--------|
| (単位:円) | | (単位:円) | | | |
| 大人1回あたりの入館料金 | 600 | 入館者1人あたりにかかるコスト | | | |
| | | 年間入館者数③ | 43,427 | 1人当たりコスト(①/③) | 13,506 |
| 【注】平成19年3月10日開館 | | | | | |

