

島根県政県民満足度等調査結果について

1. 調査の概要

| | |
|-------|-------------------------------------|
| 調査目的 | 行政施策に対する県民意識を調査し、計画立案の基礎資料とする。 |
| 調査項目 | 現在の取り組みのそれぞれについて「重要度」「満足度」「税金使用納得度」 |
| 調査範囲 | 島根県全域 |
| 調査対象 | 県内に居住する満 20 歳以上の男女個人 |
| 配布数 | 3,267 人（人口比率で比例配分） |
| 抽出方法 | 選挙人名簿を用いた無作為抽出 |
| 調査方法 | 郵送法（自記式） |
| 調査期間 | 平成 19 年 6 月 30 日～7 月 10 日 |
| 有効回答数 | 1,587（有効回答率 48.6%） |

2. 回答者の属性

(1) 地区別の割合

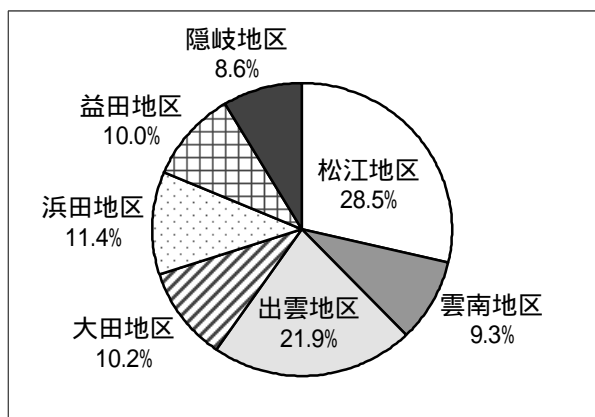


図 - 1. 回答者の地区別の割合

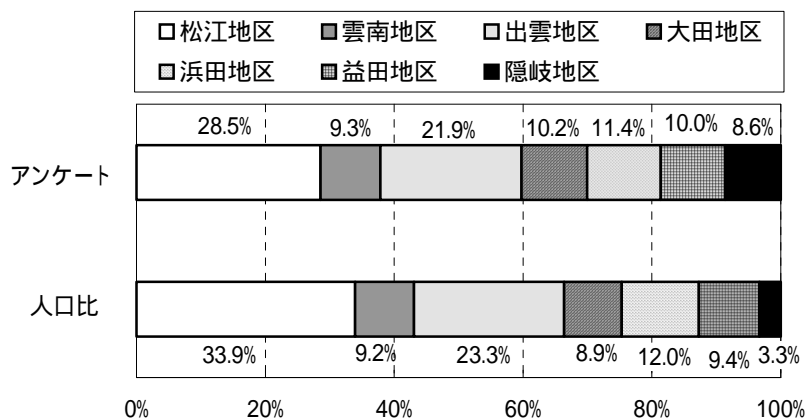


図 - 2. 人口比との比較

表 - 1. 地区区分

| 区分 | 市町村名 |
|------|--------------------|
| 松江地区 | 松江市、安来市、東出雲町 |
| 雲南地区 | 雲南市、奥出雲町、飯南町 |
| 出雲地区 | 出雲市、斐川町 |
| 大田地区 | 大田市、川本町、美郷町、邑南町 |
| 濱田地区 | 浜田市、江津市 |
| 益田地区 | 益田市、津和野町、吉賀町 |
| 隠岐地区 | 海士町、西ノ島町、知夫村、隠岐の島町 |

隠岐地区は、地区別の分析に必要な標本数を確保するため配布数を多くし、集計数値は人口比で換算。

(2) 年齢別・性別の割合

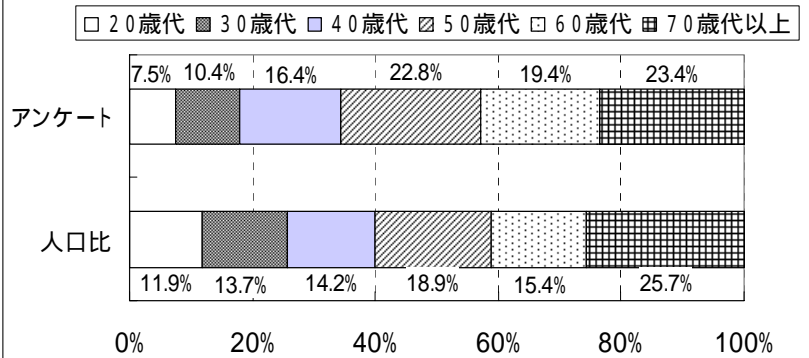
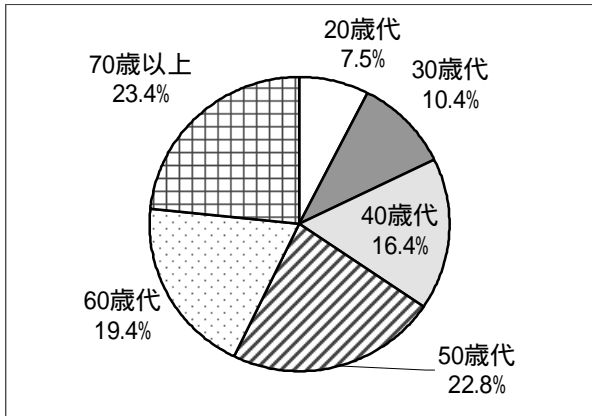


図 - 4. 人口比との比較

平均年齢 : 55.6 歳
 性 別 : 女性 (50.3%) 男性 (49.7%)

3. 各調査項目について

3つの基本目標に分類。

「活力あるしまね」 「安心して暮らせるしまね」 「心豊かなしまね」

【備 考】

アンケートの設問文は下記のとおり。

「この取り組みを推進することが社会（島根県）にとってどの程度重要だと思いますか」

重要度

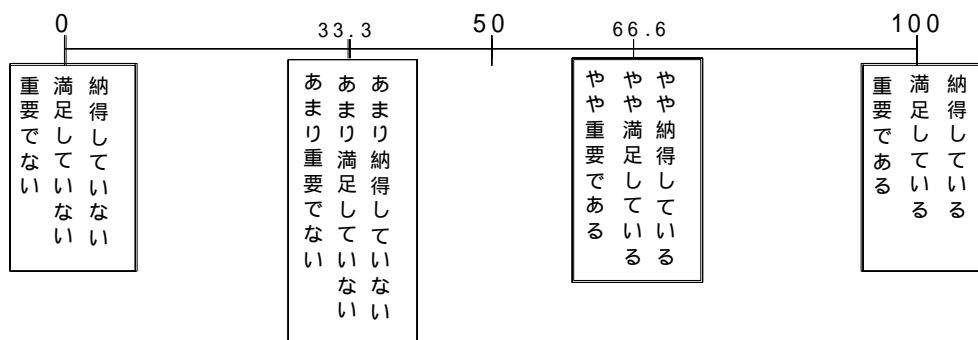
「これまでの取り組みに対し、現状にどの程度満足していますか」

満足度

「この取り組みを税金で行うことに、どの程度納得していますか」

税金使用 納得度

重要度・満足度・税金使用納得度



「活力あるしまね」に関する施策の評価

下表は、「重要度」の高い順に施策を並べ、「満足度」、「税金使用納得度」、「ニーズ度」、「セグメント評価」との関係を表したものである。

……平均以上（満足度は平均以下）
 ……ベスト5（満足度はワースト5）,セグメント

| 基本目標 | 設問番号 | 現在の計画の施策 (新たな基本目標に概ね分類) | 重要度 得点 | 満足度 得点 | 税金使用 納得度 得点 | ニーズ度 得点 | セグメント評価 |
|---------|----------------------------|---|-----------|-----------|-------------------|------------|---------|
| 活力あるしまね | 19 | 施策 - 6 - 1 . 雇用・就業の促進 | 88.9 | 35.2 | 61.7 | 53.6 | セグメント |
| | 21 | 施策 - 6 - 3 . 労働福祉の充実 | 84.2 | 30.1 | 56.6 | 54.1 | セグメント |
| | 20 | 施策 - 6 - 2 . U・I ターン促進 | 82.5 | 36.3 | 59.1 | 46.2 | セグメント |
| | 16 | 施策 - 4 - 2 . 多様な職業能力開発の推進 | 82.1 | 38.9 | 58.9 | 43.2 | セグメント |
| | 10 | 施策 - 3 - 1 . 観光と交流人口の拡大 | 80.9 | 39.8 | 55.5 | 41.1 | セグメント |
| | 6 | 施策 - 2 - 2 . 農林水産業の生産力の向上支援 | 80.3 | 35.1 | 55.4 | 45.2 | セグメント |
| | 15 | 施策 - 4 - 1 . 農林水産業の新たな担い手の育成 | 79.9 | 36.3 | 57.4 | 43.6 | セグメント |
| | 4 | 施策 - 1 - 4 . 企業誘致の推進 | 79.3 | 32.0 | 53.7 | 47.3 | セグメント |
| | 7 | 施策 - 2 - 3 . 農林水産、商工の連携の推進 | 78.0 | 36.7 | 52.7 | 41.3 | セグメント |
| | 5 | 施策 - 2 - 1 . 商工業の経営・技術革新の支援 | 77.8 | 35.2 | 50.5 | 42.6 | セグメント |
| | 11 | 施策 - 3 - 2 . 地域特性を活かした高付加価値化による農林水産業の振興 | 77.7 | 37.9 | 52.9 | 39.8 | セグメント |
| | 17 | 施策 - 5 - 1 . 農林水産業の経営安定強化の支援 | 77.4 | 36.1 | 53.8 | 41.3 | セグメント |
| | 2 | 施策 - 1 - 2 . 新事業の創出支援（第2創業を含む） | 77.0 | 33.5 | 51.5 | 43.5 | セグメント |
| | 1 | 施策 - 1 - 1 . 新産業創出 | 76.2 | 32.9 | 51.7 | 43.3 | セグメント |
| | 68 | 施策 - 1 - 2 . 高速道路網の整備 | 75.8 | 38.9 | 61.4 | 36.9 | セグメント |
| | 8 | 施策 - 2 - 4 . 県産品の販路開拓・拡大の支援 | 75.0 | 37.2 | 51.7 | 37.8 | セグメント |
| | 18 | 施策 - 5 - 2 . 商工業の経営安定化の支援 | 74.8 | 37.0 | 52.2 | 37.7 | セグメント |
| | 12 | 施策 - 3 - 3 . 魅力ある商業の振興 | 73.7 | 31.0 | 49.0 | 42.7 | セグメント |
| | 13 | 施策 - 3 - 4 . 伝統産業の育成 | 73.1 | 36.9 | 51.5 | 36.2 | セグメント |
| | 3 | 施策 - 1 - 3 . 創業・起業の推進 | 71.6 | 32.5 | 48.6 | 39.2 | セグメント |
| 67 | 施策 - 1 - 1 . 情報通信基盤の整備促進 | 70.9 | 40.3 | 54.2 | 30.6 | セグメント | |
| 9 | 施策 - 2 - 5 . 産学官の連携促進 | 67.4 | 33.4 | 47.4 | 34.0 | セグメント | |
| 14 | 施策 - 3 - 5 . 特色ある地域ビジネスの育成 | 65.4 | 32.8 | 45.9 | 32.6 | セグメント | |
| 70 | 施策 - 1 - 4 . 港湾の整備 | 64.8 | 42.9 | 54.9 | 21.9 | セグメント | |
| 69 | 施策 - 1 - 3 . 空港の整備 | 64.6 | 45.4 | 54.6 | 19.2 | セグメント | |
| 平均 | | | 76.0 | 36.2 | 53.7 | 39.8 | |

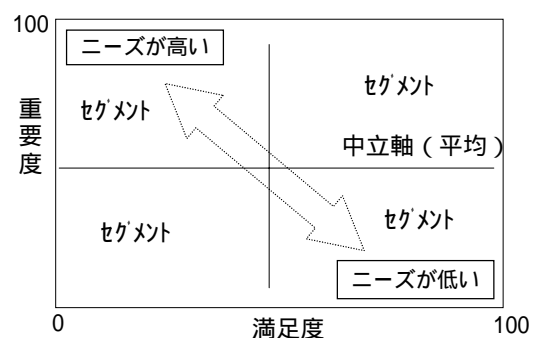
ニーズ度

(重要度得点) - (満足度得点)

セグメント評価

横軸を満足度、縦軸を重要度として、上記平均得点をプロットし、重要度、満足度の平均値を中立軸として、4つの象限(セグメント)に区分する。セグメント (重要度が高く、満足度が低い) に属する施策のニーズは相対的に高いといえる。

- セグメント ……重要度が高く、満足度が低い施策
- セグメント ……重要度、満足度ともに低い施策
- セグメント ……重要度、満足度ともに高い施策
- セグメント ……重要度が低く、満足度が高い施策



「活力あるしまね」に関する施策の地区別二一ス度

■■■■1位~5位 ■■■■■6位~10位

| 基本 目標 | 設 問 番 号 | 現在の計画の施策 (新たな基本目標に概ね分類) | 県全体 | | 地 区 別 | | | | | | | | | | | | | |
|----------|------------------|----------------------------|------|----|-------|----|------|----|------|----|------|----|------|----|------|----|------|----|
| | | | 得点 | 順位 | 松江地区 | | 雲南地区 | | 出雲地区 | | 大田地区 | | 浜田地区 | | 益田地区 | | 隠岐地区 | |
| | | | | | 得点 | 順位 | 得点 | 順位 | 得点 | 順位 | 得点 | 順位 | 得点 | 順位 | 得点 | 順位 | 得点 | 順位 |
| 活力あるしまね | 21 | 労働福祉の充実 | 54.1 | 1 | 53.6 | 1 | 50.7 | 2 | 54.2 | 1 | 57.1 | 1 | 55.4 | 1 | 57.5 | 2 | 46.2 | 6 |
| | 19 | 雇用・就業の促進 | 53.6 | 2 | 52.8 | 2 | 51.9 | 1 | 53.1 | 2 | 56.1 | 2 | 52.6 | 2 | 59.3 | 1 | 50.9 | 1 |
| | 4 | 企業誘致の推進 | 47.3 | 3 | 46.0 | 4 | 45.5 | 4 | 46.3 | 3 | 53.1 | 3 | 45.9 | 5 | 53.2 | 3 | 44.5 | 7 |
| | 20 | U・Iターンの促進 | 46.2 | 4 | 46.3 | 3 | 47.3 | 3 | 42.1 | 6 | 48.8 | 5 | 47.1 | 4 | 52.5 | 4 | 42.7 | 10 |
| | 6 | 農林水産業の生産力の向上支援 | 45.2 | 5 | 44.6 | 5 | 43.1 | 8 | 45.2 | 4 | 48.3 | 6 | 44.7 | 7 | 46.9 | 11 | 47.0 | 3 |
| | 15 | 農林水産業の新たな担い手の育成 | 43.6 | 6 | 43.4 | 8 | 43.7 | 7 | 42.7 | 5 | 45.9 | 9 | 41.5 | 10 | 47.9 | 9 | 40.9 | 17 |
| | 2 | 新事業の創出支援(第2創業を含む) | 43.5 | 7 | 43.5 | 7 | 42.2 | 10 | 41.0 | 11 | 47.1 | 8 | 40.5 | 12 | 50.6 | 5 | 46.5 | 4 |
| | 1 | 新産業創出 | 43.3 | 8 | 41.9 | 10 | 43.8 | 6 | 42.0 | 7 | 44.8 | 12 | 44.2 | 8 | 49.5 | 7 | 41.2 | 16 |
| | 16 | 多様な職業能力開発の推進 | 43.2 | 9 | 41.3 | 11 | 43.8 | 5 | 40.9 | 12 | 45.4 | 10 | 47.9 | 3 | 47.4 | 10 | 42.1 | 12 |
| | 12 | 魅力ある商業の振興 | 42.7 | 10 | 44.3 | 6 | 36.2 | 15 | 38.1 | 16 | 45.2 | 11 | 45.0 | 6 | 50.1 | 6 | 42.0 | 13 |
| | 5 | 商工業の経営・技術革新の支援 | 42.6 | 11 | 42.5 | 9 | 38.8 | 11 | 42.0 | 8 | 44.4 | 13 | 43.2 | 9 | 45.9 | 13 | 42.4 | 11 |
| | 7 | 農林水産、商工の連携の推進 | 41.3 | 12 | 39.7 | 15 | 36.4 | 14 | 40.2 | 13 | 47.8 | 7 | 41.2 | 11 | 48.1 | 8 | 43.5 | 8 |
| | 17 | 農林水産業の経営安定強化の支援 | 41.3 | 12 | 40.5 | 12 | 43.1 | 9 | 41.2 | 10 | 40.8 | 20 | 40.0 | 13 | 44.3 | 16 | 43.3 | 9 |
| | 10 | 観光と交流人口の拡大 | 41.1 | 14 | 39.8 | 14 | 37.3 | 13 | 41.6 | 9 | 41.5 | 17 | 39.6 | 14 | 46.7 | 12 | 49.5 | 2 |
| | 11 | 地域特性を活かした高付加価値化による農林水産業の振興 | 39.8 | 15 | 38.2 | 16 | 34.8 | 18 | 40.2 | 14 | 44.3 | 14 | 37.4 | 15 | 45.7 | 14 | 46.4 | 5 |
| | 3 | 創業・起業の推進 | 39.2 | 16 | 40.1 | 13 | 36.0 | 16 | 38.8 | 15 | 41.7 | 16 | 35.8 | 19 | 41.5 | 18 | 39.9 | 19 |
| | 8 | 県産品の販路開拓・拡大の支援 | 37.8 | 17 | 36.1 | 19 | 35.5 | 17 | 37.3 | 17 | 41.4 | 19 | 35.6 | 20 | 45.3 | 15 | 41.8 | 15 |
| | 18 | 商工業の経営安定化の支援 | 37.7 | 18 | 38.1 | 17 | 38.7 | 12 | 35.7 | 18 | 37.9 | 22 | 37.3 | 16 | 39.5 | 20 | 41.9 | 14 |
| | 68 | 高速道路網の整備 | 36.9 | 19 | 37.5 | 18 | 33.1 | 19 | 33.9 | 21 | 49.3 | 4 | 35.9 | 18 | 40.4 | 19 | 23.4 | 23 |
| | 13 | 伝統産業の育成 | 36.2 | 20 | 34.9 | 20 | 32.5 | 20 | 35.3 | 19 | 41.9 | 15 | 33.9 | 22 | 43.3 | 17 | 40.0 | 18 |
| | 9 | 産学官の連携促進 | 34.0 | 21 | 32.7 | 21 | 30.1 | 22 | 34.0 | 20 | 39.7 | 21 | 32.8 | 23 | 37.9 | 21 | 36.5 | 20 |
| | 14 | 特色ある地域ビジネスの育成 | 32.6 | 22 | 31.9 | 22 | 31.1 | 21 | 31.3 | 22 | 34.0 | 23 | 34.1 | 21 | 35.9 | 22 | 34.4 | 21 |
| | 67 | 情報通信基盤の整備促進 | 30.6 | 23 | 26.9 | 23 | 29.9 | 23 | 28.8 | 23 | 41.5 | 18 | 36.7 | 17 | 33.3 | 23 | 24.2 | 22 |
| | 70 | 港湾の整備 | 21.9 | 24 | 19.2 | 24 | 21.6 | 24 | 24.3 | 24 | 28.0 | 24 | 18.7 | 24 | 24.8 | 25 | 19.2 | 24 |
| | 69 | 空港の整備 | 19.2 | 25 | 16.7 | 25 | 21.3 | 25 | 20.7 | 25 | 24.0 | 25 | 15.1 | 25 | 25.6 | 24 | 12.0 | 25 |
| 平均 | | | 39.8 | | 38.9 | | 37.9 | | 38.8 | | 43.6 | | 39.3 | | 44.5 | | 39.3 | |

「活力あるしまね」に関する施策の男女別・年齢別二一ズ度

・・・1位～5位 ・・・6位～10位

| 基本 目標 | 設 問 番 号 | 現在の計画の施策 (新たな基本目標に概ね分類) | 県全体 | | 性 別 | | | | 年 齢 別 | | | | | | | | | | | |
|----------|------------------|----------------------------|------|----|------|----|------|----|-------|----|------|----|------|----|-------|----|------|----|------|----|
| | | | 得点 | 順位 | 男性 | | 女性 | | 40歳代 | | 50歳代 | | 60歳代 | | 70歳以上 | | | | | |
| | | | | | 得点 | 順位 | 得点 | 順位 | 得点 | 順位 | 得点 | 順位 | 得点 | 順位 | 得点 | 順位 | | | | |
| | 21 | 労働福祉の充実 | 54.1 | 1 | 53.2 | 1 | 55.0 | 2 | 60.3 | 1 | 57.5 | 1 | 55.2 | 2 | 54.0 | 2 | 52.1 | 2 | 50.6 | 1 |
| | 19 | 雇用・就業の促進 | 53.6 | 2 | 52.0 | 2 | 55.2 | 1 | 55.2 | 2 | 49.2 | 2 | 55.7 | 1 | 56.1 | 1 | 52.9 | 1 | 50.2 | 2 |
| | 4 | 企業誘致の推進 | 47.3 | 3 | 49.2 | 3 | 45.6 | 5 | 45.9 | 8 | 47.2 | 3 | 48.5 | 3 | 49.0 | 3 | 45.6 | 5 | 46.4 | 8 |
| | 20 | U・Iターンの促進 | 46.2 | 4 | 45.0 | 5 | 47.4 | 3 | 49.2 | 5 | 41.4 | 4 | 45.7 | 4 | 46.4 | 5 | 44.8 | 7 | 47.0 | 7 |
| | 6 | 農林水産業の生産力の向上支援 | 45.2 | 5 | 45.2 | 4 | 45.3 | 6 | 47.1 | 7 | 37.7 | 11 | 42.0 | 11 | 46.5 | 4 | 47.7 | 3 | 48.8 | 3 |
| | 15 | 農林水産業の新たな担い手の育成 | 43.6 | 6 | 41.2 | 11 | 46.2 | 4 | 43.3 | 11 | 33.0 | 17 | 42.0 | 11 | 42.8 | 10 | 45.7 | 4 | 48.0 | 5 |
| | 2 | 新事業の創出支援(第2創業を含む) | 43.5 | 7 | 44.1 | 6 | 42.8 | 11 | 43.7 | 10 | 36.7 | 12 | 44.2 | 5 | 45.4 | 6 | 44.3 | 8 | 43.2 | 12 |
| | 1 | 新産業創出 | 43.3 | 8 | 42.8 | 7 | 44.0 | 10 | 42.6 | 12 | 40.2 | 6 | 42.0 | 11 | 44.0 | 8 | 45.4 | 6 | 45.0 | 10 |
| | 16 | 多様な職業能力開発の推進 | 43.2 | 9 | 42.5 | 8 | 44.2 | 9 | 42.2 | 13 | 36.2 | 13 | 42.8 | 9 | 43.3 | 9 | 43.1 | 9 | 47.6 | 6 |
| | 12 | 魅力ある商業の振興 | 42.7 | 10 | 40.3 | 14 | 45.0 | 7 | 52.8 | 3 | 41.0 | 5 | 43.6 | 6 | 39.4 | 16 | 43.1 | 9 | 43.9 | 11 |
| | 5 | 商工業の経営・技術革新の支援 | 42.6 | 11 | 41.0 | 12 | 44.4 | 8 | 49.8 | 4 | 38.9 | 8 | 40.5 | 14 | 44.4 | 7 | 41.7 | 13 | 43.1 | 13 |
| | 7 | 農林水産、商工の連携の推進 | 41.3 | 12 | 42.1 | 9 | 40.4 | 14 | 37.4 | 16 | 38.6 | 9 | 40.3 | 16 | 42.0 | 13 | 42.4 | 12 | 45.5 | 9 |
| | 17 | 農林水産業の経営安定強化の支援 | 41.3 | 12 | 41.0 | 12 | 41.7 | 12 | 32.3 | 21 | 34.3 | 15 | 43.5 | 7 | 39.6 | 15 | 39.9 | 15 | 48.6 | 4 |
| | 10 | 観光と交流人口の拡大 | 41.1 | 14 | 41.7 | 10 | 40.7 | 13 | 48.4 | 6 | 38.0 | 10 | 42.3 | 10 | 40.6 | 14 | 39.1 | 16 | 42.7 | 14 |
| | 11 | 地域特性を活かした高付加価値化による農林水産業の振興 | 39.8 | 15 | 40.2 | 16 | 39.5 | 15 | 39.3 | 14 | 32.2 | 18 | 38.8 | 18 | 42.2 | 12 | 42.5 | 11 | 40.9 | 17 |
| | 3 | 創業・起業の推進 | 39.2 | 16 | 39.6 | 17 | 38.7 | 18 | 33.6 | 19 | 34.8 | 14 | 39.5 | 17 | 42.8 | 10 | 39.0 | 17 | 39.8 | 19 |
| | 8 | 県産品の販路開拓・拡大の支援 | 37.8 | 17 | 39.5 | 18 | 36.2 | 19 | 33.5 | 20 | 31.3 | 19 | 35.4 | 20 | 39.1 | 17 | 41.4 | 14 | 41.1 | 16 |
| | 18 | 商工業の経営安定化の支援 | 37.7 | 18 | 36.5 | 19 | 39.2 | 16 | 30.6 | 22 | 34.3 | 15 | 40.4 | 15 | 36.7 | 18 | 36.5 | 18 | 41.7 | 15 |
| | 68 | 高速道路網の整備 | 36.9 | 19 | 40.3 | 14 | 33.5 | 20 | 45.8 | 9 | 39.0 | 7 | 43.1 | 8 | 36.0 | 19 | 32.1 | 22 | 34.7 | 22 |
| | 13 | 伝統産業の育成 | 36.2 | 20 | 33.9 | 21 | 38.8 | 17 | 37.2 | 17 | 30.5 | 21 | 37.1 | 19 | 34.8 | 20 | 36.3 | 19 | 39.1 | 20 |
| | 9 | 産学官の連携促進 | 34.0 | 21 | 35.1 | 20 | 32.9 | 21 | 30.6 | 22 | 27.7 | 22 | 33.4 | 21 | 32.8 | 21 | 34.7 | 20 | 40.2 | 18 |
| | 14 | 特色ある地域ビジネスの育成 | 32.6 | 22 | 32.5 | 22 | 32.7 | 22 | 34.3 | 18 | 25.9 | 23 | 32.2 | 23 | 31.2 | 22 | 34.6 | 21 | 36.3 | 21 |
| | 67 | 情報通信基盤の整備促進 | 30.6 | 23 | 31.0 | 23 | 30.1 | 23 | 38.1 | 15 | 31.1 | 20 | 33.2 | 22 | 27.9 | 23 | 26.5 | 23 | 33.3 | 23 |
| | 70 | 港湾の整備 | 21.9 | 24 | 21.0 | 24 | 22.6 | 24 | 22.4 | 25 | 22.8 | 24 | 24.9 | 25 | 20.1 | 24 | 14.7 | 24 | 26.9 | 24 |
| | 69 | 空港の整備 | 19.2 | 25 | 16.1 | 25 | 22.3 | 25 | 24.5 | 24 | 22.4 | 25 | 25.4 | 24 | 16.8 | 25 | 12.3 | 25 | 20.1 | 25 |
| | | 平均 | 39.8 | | 39.5 | | 40.2 | | 40.8 | | 36.1 | | 40.5 | | 39.8 | | 39.1 | | 41.8 | |

活力あるしまね

「安心して暮らせるしまね」に関する施策の評価

下表は、「重要度」の高い順に施策を並べ、「満足度」、「税金使用納得度」、「ニーズ度」、「セグメント評価」との関係を表したものである。

……平均以上（満足度は平均以下）
 ……ベスト5（満足度はワースト5）,セグメント

| 基本目標 | 設問番号 | 現在の計画の施策 (新たな基本目標に概ね分類) | 重要度 得点 | 満足度 得点 | 税金使用 納得度 得点 | ニーズ度 得点 | セグメント 評価 |
|-------------|------------------------------|------------------------------------|-----------|-----------|-------------------|------------|-------------|
| 安心して暮らせるしまね | 39 | 施策 - 4 - 1 . 医療機能・施設の充実 | 95.1 | 38.5 | 73.6 | 56.6 | セグメント |
| | 40 | 施策 - 4 - 2 . 優れた医療従事者の確保 | 93.9 | 36.1 | 71.7 | 57.8 | セグメント |
| | 23 | 施策 - 1 - 2 . 消防防災対策の推進 | 90.9 | 45.0 | 74.0 | 45.9 | セグメント |
| | 28 | 施策 - 1 - 7 . 災害に強い県土づくり | 90.0 | 42.6 | 71.9 | 47.5 | セグメント |
| | 24 | 施策 - 1 - 3 . 原子力安全・防災対策の充実 | 89.4 | 39.0 | 61.6 | 50.4 | セグメント |
| | 25 | 施策 - 1 - 4 . 日本一治安の良い地域社会の実現 | 88.5 | 43.7 | 66.9 | 44.8 | セグメント |
| | 43 | 施策 - 5 - 3 . 母子保健の推進 | 88.0 | 42.6 | 68.6 | 45.3 | セグメント |
| | 26 | 施策 - 1 - 5 . 交通安全対策の推進 | 87.4 | 44.2 | 67.4 | 43.2 | セグメント |
| | 22 | 施策 - 1 - 1 . 危機管理体制の充実・強化 | 87.3 | 41.0 | 70.1 | 46.3 | セグメント |
| | 41 | 施策 - 5 - 1 . 地域全体での子育て支援の充実 | 87.1 | 41.9 | 67.0 | 45.2 | セグメント |
| | 42 | 施策 - 5 - 2 . 子どもと家庭の福祉の充実 | 86.6 | 40.6 | 66.5 | 45.9 | セグメント |
| | 34 | 施策 - 3 - 3 . 高齢者保健福祉サービスの充実 | 86.6 | 41.7 | 66.7 | 44.9 | セグメント |
| | 35 | 施策 - 3 - 4 . 障害者がはたらつと暮らせる社会づくりの推進 | 84.5 | 39.8 | 66.2 | 44.7 | セグメント |
| | 27 | 施策 - 1 - 6 . 消費者対策の推進 | 83.6 | 40.8 | 59.7 | 42.8 | セグメント |
| | 30 | 施策 - 2 - 2 . 生産から消費に至る安全確保対策の推進 | 83.4 | 43.0 | 56.4 | 40.3 | セグメント |
| | 37 | 施策 - 3 - 6 . 生活衛生を守る制度の充実 | 82.2 | 43.1 | 61.5 | 39.1 | セグメント |
| | 49 | 施策 - 3 - 1 . 道路網の整備 | 81.2 | 41.7 | 65.1 | 39.5 | セグメント |
| | 53 | 施策 - 4 - 2 . 快適な居住環境づくり | 79.5 | 43.3 | 61.2 | 36.2 | セグメント |
| | 38 | 施策 - 3 - 7 . 生活援護の確保 | 78.5 | 39.2 | 59.6 | 39.3 | セグメント |
| | 50 | 施策 - 3 - 2 . 公共交通網の充実 | 78.1 | 39.3 | 60.4 | 38.8 | セグメント |
| | 29 | 施策 - 2 - 1 . 自主管理システムの導入促進 | 77.6 | 42.4 | 51.6 | 35.3 | セグメント |
| | 33 | 施策 - 3 - 2 . ともに支え合う地域福祉の実現 | 77.0 | 41.8 | 56.0 | 35.3 | セグメント |
| | 32 | 施策 - 3 - 1 . 生涯を通じた健康づくりの推進 | 75.5 | 43.7 | 55.2 | 31.9 | セグメント |
| | 52 | 施策 - 4 - 1 . 快適な都市・農山漁村空間の整備 | 71.6 | 39.0 | 54.0 | 32.6 | セグメント |
| 31 | 施策 - 2 - 3 . 安全な食品を求める消費者の育成 | 71.2 | 39.5 | 47.3 | 31.7 | セグメント | |
| 54 | 施策 - 4 - 3 . 地域性豊かな景観の保全と創造 | 69.7 | 42.7 | 52.2 | 26.9 | セグメント | |
| 51 | 施策 - 3 - 3 . IT（情報通信技術）活用の推進 | 65.8 | 40.7 | 48.4 | 25.1 | セグメント | |

| | | | | |
|----|------|------|------|------|
| 平均 | 82.6 | 41.4 | 62.3 | 41.2 |
|----|------|------|------|------|

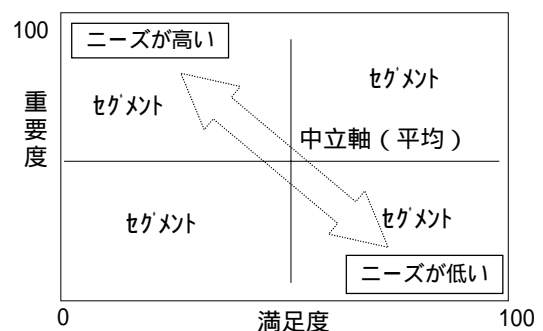
ニーズ度

(重要度得点) - (満足度得点)

セグメント評価

横軸を満足度、縦軸を重要度として、上記平均得点をプロットし、重要度、満足度の平均値を中立軸として、4つの象限(セグメント)に区分する。セグメント(重要度が高く、満足度が低い)に属する施策のニーズは相対的に高いといえる。

- セグメント ……重要度が高く、満足度が低い施策
- セグメント ……重要度、満足度ともに低い施策
- セグメント ……重要度、満足度ともに高い施策
- セグメント ……重要度が低く、満足度が高い施策



「安心して暮らせるしまね」に関する施策の男女別・年齢別二一ズ度

1位～5位 6位～10位

| 基本 目標 | 設 問 番 号 | 現在の計画の施策 (新たな基本目標に概ね分類) | 県全体 | | 性 別 | | 年 齢 別 | | | | | | | | | | | | | |
|----------|------------------|----------------------------|------|----|------|----|-------|----|------|----|------|----|------|----|-------|----|------|----|------|----|
| | | | 得点 | 順位 | 男性 | | 女性 | | 40歳代 | | 50歳代 | | 60歳代 | | 70歳以上 | | | | | |
| | | | | | 得点 | 順位 | 得点 | 順位 | 得点 | 順位 | 得点 | 順位 | 得点 | 順位 | 得点 | 順位 | | | | |
| | 40 | 優れた医療従事者の確保 | 57.8 | 1 | 55.8 | 1 | 59.8 | 1 | 65.4 | 1 | 61.5 | 1 | 62.8 | 2 | 56.4 | 1 | 56.6 | 1 | 54.3 | 1 |
| | 39 | 医療機能・施設の充実 | 56.6 | 2 | 54.5 | 2 | 58.8 | 2 | 62.9 | 2 | 61.2 | 2 | 64.5 | 1 | 55.0 | 2 | 54.4 | 2 | 51.2 | 2 |
| | 24 | 原子力安全・防災対策の充実 | 50.4 | 3 | 48.0 | 3 | 53.0 | 3 | 52.3 | 6 | 45.4 | 10 | 51.9 | 4 | 49.6 | 3 | 51.9 | 3 | 51.1 | 3 |
| | 28 | 災害に強い県土づくり | 47.5 | 4 | 46.1 | 4 | 48.7 | 5 | 48.7 | 10 | 48.1 | 7 | 53.1 | 3 | 43.8 | 7 | 45.9 | 5 | 47.6 | 5 |
| | 22 | 危機管理体制の充実・強化 | 46.3 | 5 | 43.6 | 9 | 49.1 | 4 | 47.5 | 11 | 42.5 | 15 | 45.3 | 13 | 44.1 | 6 | 49.6 | 4 | 48.1 | 4 |
| | 23 | 消防防災対策の推進 | 45.9 | 6 | 43.9 | 8 | 48.0 | 6 | 49.1 | 9 | 44.3 | 11 | 48.3 | 7 | 45.3 | 4 | 44.6 | 8 | 45.2 | 8 |
| | 42 | 子どもと家庭の福祉の充実 | 45.9 | 6 | 45.1 | 6 | 46.6 | 9 | 56.6 | 3 | 54.4 | 3 | 49.0 | 5 | 42.3 | 9 | 43.4 | 10 | 42.6 | 14 |
| | 43 | 母子保健の推進 | 45.3 | 8 | 45.0 | 7 | 45.7 | 11 | 53.9 | 5 | 49.6 | 5 | 47.0 | 9 | 40.3 | 12 | 44.2 | 9 | 46.3 | 6 |
| | 41 | 地域全体での子育て支援の充実 | 45.2 | 9 | 45.8 | 5 | 44.6 | 12 | 50.2 | 8 | 52.1 | 4 | 45.4 | 12 | 40.3 | 12 | 45.3 | 6 | 45.2 | 8 |
| | 34 | 高齢者保健福祉サービスの充実 | 44.9 | 10 | 42.9 | 11 | 46.8 | 8 | 45.9 | 13 | 48.3 | 6 | 48.5 | 6 | 42.3 | 9 | 43.3 | 11 | 45.6 | 7 |
| | 25 | 日本一治安の良い地域社会の実現 | 44.8 | 11 | 43.2 | 10 | 46.4 | 10 | 44.4 | 15 | 44.1 | 12 | 47.5 | 8 | 42.7 | 8 | 44.7 | 7 | 45.0 | 10 |
| | 35 | 障害者がはつらつと暮らせる社会づくりの推進 | 44.7 | 12 | 42.0 | 12 | 47.3 | 7 | 54.1 | 4 | 47.3 | 9 | 46.4 | 11 | 44.8 | 5 | 42.8 | 12 | 43.7 | 12 |
| | 26 | 交通安全対策の推進 | 43.2 | 13 | 41.8 | 13 | 44.2 | 14 | 41.4 | 17 | 41.6 | 16 | 46.7 | 10 | 40.6 | 11 | 41.8 | 14 | 43.7 | 12 |
| | 27 | 消費者対策の推進 | 42.8 | 14 | 41.1 | 14 | 44.6 | 12 | 50.3 | 7 | 42.6 | 14 | 44.4 | 16 | 38.8 | 14 | 42.4 | 13 | 44.7 | 11 |
| | 30 | 生産から消費に至る安全確保対策の推進 | 40.3 | 15 | 37.3 | 17 | 43.3 | 15 | 40.3 | 18 | 41.3 | 17 | 39.9 | 18 | 38.2 | 15 | 41.5 | 16 | 42.2 | 16 |
| | 49 | 道路網の整備 | 39.5 | 16 | 41.0 | 15 | 37.8 | 20 | 44.9 | 14 | 43.4 | 13 | 45.3 | 13 | 38.0 | 16 | 34.8 | 21 | 37.8 | 22 |
| | 38 | 生活保護の確保 | 39.3 | 17 | 37.6 | 16 | 41.2 | 16 | 43.2 | 16 | 38.1 | 19 | 43.2 | 17 | 37.7 | 17 | 38.5 | 17 | 39.5 | 17 |
| | 37 | 生活衛生を守る制度の充実 | 39.1 | 18 | 37.2 | 18 | 40.8 | 17 | 37.5 | 21 | 39.6 | 18 | 39.3 | 19 | 36.0 | 19 | 41.7 | 15 | 42.3 | 15 |
| | 50 | 公共交通網の充実 | 38.8 | 19 | 36.8 | 19 | 40.5 | 18 | 46.9 | 12 | 47.5 | 8 | 45.3 | 13 | 35.1 | 20 | 33.4 | 24 | 37.9 | 21 |
| | 53 | 快適な居住環境づくり | 36.2 | 20 | 36.1 | 20 | 36.1 | 22 | 39.4 | 19 | 31.6 | 22 | 38.1 | 20 | 37.0 | 18 | 35.7 | 19 | 35.4 | 24 |
| | 29 | 自主管理施設の導入促進 | 35.3 | 21 | 32.4 | 23 | 38.0 | 19 | 31.5 | 26 | 32.9 | 21 | 35.2 | 21 | 34.1 | 21 | 36.8 | 18 | 39.5 | 17 |
| | 33 | ともに支え合う地域福祉の実現 | 35.3 | 21 | 34.3 | 21 | 36.3 | 21 | 36.2 | 22 | 37.9 | 20 | 35.0 | 22 | 32.0 | 23 | 35.2 | 20 | 38.4 | 20 |
| | 52 | 快適な都市・農山漁村空間の整備 | 32.6 | 23 | 33.1 | 22 | 32.2 | 24 | 38.5 | 20 | 25.2 | 26 | 30.5 | 23 | 32.6 | 22 | 34.4 | 22 | 35.2 | 25 |
| | 32 | 生涯を通じて健康づくりの推進 | 31.9 | 24 | 31.5 | 24 | 32.0 | 25 | 32.2 | 25 | 28.0 | 23 | 30.3 | 24 | 28.8 | 25 | 33.7 | 23 | 37.4 | 23 |
| | 31 | 安全な食品を求める消費者の育成 | 31.7 | 25 | 27.2 | 26 | 35.9 | 23 | 32.6 | 24 | 28.0 | 23 | 27.1 | 27 | 30.0 | 24 | 32.6 | 25 | 38.5 | 19 |
| | 54 | 地域性豊かな景観の保全と創造 | 26.9 | 26 | 26.3 | 27 | 27.6 | 26 | 23.9 | 27 | 22.8 | 27 | 27.2 | 26 | 25.1 | 26 | 27.6 | 26 | 30.1 | 26 |
| | 51 | I T (情報通信技術) 活用の推進 | 25.1 | 27 | 27.9 | 25 | 22.0 | 27 | 33.1 | 23 | 26.6 | 25 | 27.5 | 25 | 22.7 | 27 | 20.1 | 27 | 26.0 | 27 |
| | | 平 均 | 41.2 | | 39.9 | | 42.5 | | 44.6 | | 41.7 | | 43.1 | | 39.0 | | 40.6 | | 42.0 | |

安心して暮らせるしまね

「安心して暮らせるしまね」に関する施策の地区別二一ズ度

■■■■1位~5位 ■■■■6位~10位

| 基本 目標 | 設 問 番 号 | 現在の計画の施策 (新たな基本目標に概ね分類) | 地 区 別 | | | | | | | | | | | | | | | |
|-------------|--------------------|----------------------------|-------|------|------|------|------|------|------|------|------|------|------|------|------|------|------|----|
| | | | 県全体 | | 松江地区 | | 雲南地区 | | 出雲地区 | | 大田地区 | | 浜田地区 | | 益田地区 | | 隠岐地区 | |
| | | | 得点 | 順位 | 得点 | 順位 | 得点 | 順位 | 得点 | 順位 | 得点 | 順位 | 得点 | 順位 | 得点 | 順位 | 得点 | 順位 |
| 安心して暮らせるしまね | 40 | 優れた医療従事者の確保 | 57.8 | 1 | 55.2 | 2 | 56.3 | 1 | 53.6 | 1 | 58.5 | 1 | 66.5 | 1 | 64.8 | 1 | 63.9 | 2 |
| | 39 | 医療機能・施設の充実 | 56.6 | 2 | 55.3 | 1 | 54.6 | 2 | 51.3 | 2 | 57.7 | 2 | 63.5 | 2 | 63.9 | 2 | 64.4 | 1 |
| | 24 | 原子力安全・防災対策の充実 | 50.4 | 3 | 54.9 | 3 | 48.5 | 3 | 49.5 | 3 | 40.6 | 16 | 46.0 | 7 | 53.9 | 3 | 47.8 | 4 |
| | 28 | 災害に強い県土づくり | 47.5 | 4 | 47.5 | 5 | 44.4 | 5 | 49.4 | 4 | 48.8 | 3 | 43.9 | 12 | 51.3 | 4 | 40.5 | 9 |
| | 22 | 危機管理体制の充実・強化 | 46.3 | 5 | 47.6 | 4 | 45.1 | 4 | 46.7 | 8 | 40.8 | 15 | 46.4 | 5 | 49.3 | 9 | 41.6 | 7 |
| | 23 | 消防防災対策の推進 | 45.9 | 6 | 46.4 | 7 | 41.7 | 9 | 47.2 | 5 | 44.2 | 9 | 45.0 | 9 | 49.8 | 7 | 40.7 | 8 |
| | 42 | 子どもと家庭の福祉の充実 | 45.9 | 6 | 46.7 | 6 | 37.6 | 13 | 47.1 | 6 | 46.6 | 7 | 45.7 | 8 | 49.0 | 10 | 43.3 | 6 |
| | 43 | 母子保健の推進 | 45.3 | 8 | 44.5 | 13 | 38.6 | 10 | 44.8 | 12 | 47.9 | 5 | 47.9 | 3 | 48.1 | 13 | 53.0 | 3 |
| | 41 | 地域全体での子育て支援の充実 | 45.2 | 9 | 45.3 | 10 | 38.2 | 12 | 45.6 | 10 | 48.5 | 4 | 44.1 | 11 | 49.5 | 8 | 44.1 | 5 |
| | 34 | 高齢者保健福祉サービスの充実 | 44.9 | 10 | 45.3 | 11 | 36.6 | 16 | 45.9 | 9 | 45.0 | 8 | 45.0 | 10 | 51.0 | 5 | 37.9 | 12 |
| | 25 | 日本一治安の良い地域社会の実現 | 44.8 | 11 | 45.0 | 12 | 42.0 | 7 | 45.5 | 11 | 41.4 | 14 | 46.5 | 4 | 50.2 | 6 | 33.2 | 17 |
| | 35 | 障害者がはつらつと暮らせる社会づくりの推進 | 44.7 | 12 | 45.4 | 9 | 42.0 | 8 | 46.7 | 7 | 38.1 | 18 | 46.4 | 5 | 48.5 | 11 | 31.4 | 22 |
| | 26 | 交通安全対策の推進 | 43.2 | 13 | 45.6 | 8 | 42.1 | 6 | 41.9 | 15 | 40.5 | 17 | 43.0 | 14 | 43.0 | 20 | 32.7 | 18 |
| | 27 | 消費者対策の推進 | 42.8 | 14 | 42.2 | 15 | 37.4 | 14 | 44.5 | 13 | 43.3 | 10 | 43.2 | 13 | 48.3 | 12 | 34.0 | 14 |
| | 30 | 生産から消費に至る安全確保対策の推進 | 40.3 | 15 | 40.4 | 17 | 36.0 | 19 | 42.7 | 14 | 35.4 | 23 | 38.4 | 17 | 46.1 | 15 | 39.2 | 11 |
| | 49 | 道路網の整備 | 39.5 | 16 | 41.5 | 16 | 38.4 | 11 | 32.8 | 20 | 47.1 | 6 | 39.9 | 15 | 44.4 | 18 | 33.7 | 15 |
| | 38 | 生活保護の確保 | 39.3 | 17 | 40.3 | 18 | 36.6 | 17 | 38.6 | 17 | 36.7 | 22 | 38.4 | 19 | 46.1 | 14 | 33.4 | 16 |
| | 37 | 生活衛生を守る制度の充実 | 39.1 | 18 | 38.1 | 19 | 35.6 | 20 | 39.1 | 16 | 42.2 | 12 | 37.7 | 20 | 44.9 | 16 | 39.3 | 10 |
| | 50 | 公共交通網の充実 | 38.8 | 19 | 42.8 | 14 | 33.0 | 21 | 32.1 | 22 | 43.1 | 11 | 38.7 | 16 | 43.3 | 19 | 35.7 | 13 |
| | 53 | 快適な居住環境づくり | 36.2 | 20 | 34.2 | 21 | 36.2 | 18 | 33.2 | 19 | 41.4 | 13 | 38.4 | 18 | 44.9 | 17 | 30.6 | 23 |
| | 33 | ともに支え合う地域福祉の実現 | 35.3 | 21 | 34.8 | 20 | 37.1 | 15 | 32.1 | 22 | 38.0 | 19 | 35.6 | 23 | 42.1 | 21 | 29.9 | 25 |
| 29 | 自主管理型FMの導入促進 | 35.3 | 21 | 34.1 | 22 | 32.6 | 22 | 35.7 | 18 | 37.2 | 21 | 36.4 | 21 | 39.2 | 22 | 31.6 | 19 | |
| 52 | 快適な都市・農山漁村空間の整備 | 32.6 | 23 | 33.4 | 23 | 28.5 | 25 | 29.8 | 25 | 34.9 | 24 | 35.7 | 22 | 35.0 | 25 | 31.4 | 20 | |
| 32 | 生涯を通じた健康づくりの推進 | 31.9 | 24 | 31.4 | 24 | 32.0 | 23 | 30.0 | 24 | 37.5 | 20 | 28.4 | 25 | 37.4 | 24 | 31.4 | 21 | |
| 31 | 安全な食品を求める消費者の育成 | 31.7 | 25 | 31.2 | 25 | 29.9 | 24 | 32.6 | 21 | 29.9 | 27 | 29.2 | 24 | 38.2 | 23 | 30.3 | 24 | |
| 54 | 地域性豊かな景観の保全と創造 | 26.9 | 26 | 26.4 | 27 | 27.6 | 26 | 24.1 | 26 | 32.0 | 25 | 26.4 | 26 | 32.6 | 26 | 23.6 | 26 | |
| 51 | I T (情報通信技術) 活用の推進 | 25.1 | 27 | 28.4 | 26 | 22.7 | 27 | 22.1 | 27 | 31.0 | 26 | 21.9 | 27 | 22.4 | 27 | 21.3 | 27 | |
| 平均 | | | 41.2 | | 41.6 | | 38.2 | | 40.2 | | 41.8 | | 41.4 | | 45.8 | | 37.8 | |

「心豊かなしまね」に関する施策の評価

下表は、「重要度」の高い順に施策を並べ、「満足度」、「税金使用納得度」、「ニーズ度」、「セグメント評価」との関係を表したものである。

……平均以上（満足度は平均以下）
 ……ベスト5（満足度はワースト5）,セグメント

| 基本目標 | 設問番号 | 現在の計画の施策 (新たな基本目標に概ね分類) | 重要度 得点 | 満足度 得点 | 税金使用 納得度 得点 | ニーズ度 得点 | セグメント評価 |
|---------|------|--|-----------|-----------|-------------------|------------|---------|
| 心豊かなしまね | 59 | 施策 - 2 - 1 . 学校教育の充実 | 90.4 | 42.7 | 69.8 | 47.8 | セグメント |
| | 60 | 施策 - 2 - 2 . 学校との連携による家庭・地域の教育力の充実 | 88.8 | 42.8 | 66.3 | 45.9 | セグメント |
| | 46 | 施策 - 2 - 1 . 廃棄物等の循環システムの構築 | 87.9 | 48.5 | 64.8 | 39.4 | セグメント |
| | 48 | 施策 - 2 - 3 . 地球環境保全の推進 | 86.8 | 41.1 | 63.6 | 45.7 | セグメント |
| | 61 | 施策 - 2 - 3 . 青少年の健全な育成の推進 | 84.9 | 41.0 | 64.6 | 43.9 | セグメント |
| | 47 | 施策 - 2 - 2 . 地域における環境保全の推進 | 84.3 | 43.2 | 61.3 | 41.1 | セグメント |
| | 62 | 施策 - 2 - 4 . 高等教育の充実 | 79.5 | 44.1 | 62.6 | 35.4 | セグメント |
| | 44 | 施策 - 1 - 1 . 多様な自然の保全 | 75.9 | 46.2 | 56.1 | 29.8 | セグメント |
| | 57 | 施策 - 1 - 1 . 人権施策の推進 | 74.4 | 44.1 | 50.1 | 30.3 | セグメント |
| | 36 | 施策 - 3 - 5 . すべての人が利用しやすい「ユニバーサルデザイン」の推進 | 73.0 | 37.5 | 57.1 | 35.5 | セグメント |
| | 58 | 施策 - 1 - 2 . 男女共同参画社会の実現 | 69.3 | 42.2 | 47.6 | 27.0 | セグメント |
| | 56 | 施策 - 5 - 2 . 文化財の継承と活用 | 69.0 | 48.1 | 52.5 | 20.9 | セグメント |
| | 45 | 施策 - 1 - 2 . 自然とのふれあいの推進 | 68.3 | 47.6 | 51.5 | 20.7 | セグメント |
| | 63 | 施策 - 3 - 1 . ボランティア・NPO活動の推進 | 67.6 | 46.0 | 48.8 | 21.6 | セグメント |
| | 65 | 施策 - 4 - 1 . 生涯学習の推進 | 67.1 | 45.7 | 49.8 | 21.5 | セグメント |
| | 66 | 施策 - 4 - 2 . スポーツの振興 | 66.6 | 43.8 | 49.9 | 22.9 | セグメント |
| | 64 | 施策 - 3 - 2 . 国際交流・協力の推進 | 63.7 | 44.7 | 47.1 | 19.0 | セグメント |
| | 55 | 施策 - 5 - 1 . 芸術・文化の振興 | 62.9 | 45.5 | 47.3 | 17.4 | セグメント |

| | | | | |
|-----|------|------|------|------|
| 平 均 | 75.6 | 44.1 | 56.2 | 31.4 |
|-----|------|------|------|------|

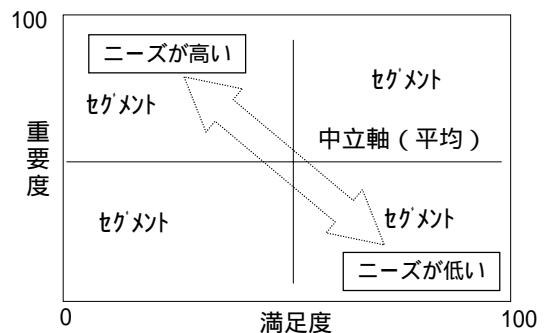
ニーズ度

(重要度得点) - (満足度得点)

セグメント評価

横軸を満足度、縦軸を重要度として、上記平均得点をプロットし、重要度、満足度の平均値を中立軸として、4つの象限(セグメント)に区分する。セグメント(重要度が高く、満足度が低い)に属する施策のニーズは相対的に高いといえる。

- セグメント ……重要度が高く、満足度が低い施策
- セグメント ……重要度、満足度ともに低い施策
- セグメント ……重要度、満足度ともに高い施策
- セグメント ……重要度が低く、満足度が高い施策



「心豊かなしまね」に関する施策の男女別・年齢別二ーズ度

・・・1位～5位 ・・・6位～10位

| 基本 目標 | 設 問 番 号 | 現在の計画の施策 (新たな基本目標に概ね分類) | 県全体 | | 性 別 | | | | 年 齢 別 | | | | | | | | | | | |
|----------|------------------|-----------------------------|------|----|------|----|------|----|-------|----|------|----|------|----|-------|----|------|----|------|----|
| | | | 得点 | 順位 | 男性 | | 女性 | | 40歳代 | | 50歳代 | | 60歳代 | | 70歳以上 | | | | | |
| | | | | | 得点 | 順位 | 得点 | 順位 | 得点 | 順位 | 得点 | 順位 | 得点 | 順位 | 得点 | 順位 | | | | |
| | 59 | 学校教育の充実 | 47.8 | 1 | 47.7 | 1 | 47.5 | 2 | 51.8 | 1 | 48.5 | 2 | 51.2 | 1 | 48.5 | 1 | 45.0 | 3 | 44.3 | 1 |
| | 60 | 学校との連携による家庭・地域の教育力の充実 | 45.9 | 2 | 44.6 | 2 | 47.2 | 3 | 48.9 | 3 | 49.4 | 1 | 48.3 | 2 | 44.1 | 3 | 45.1 | 2 | 43.8 | 2 |
| | 48 | 地球環境保全の推進 | 45.7 | 3 | 43.9 | 3 | 47.8 | 1 | 50.9 | 2 | 46.6 | 4 | 43.4 | 5 | 47.1 | 2 | 46.3 | 1 | 43.4 | 4 |
| | 61 | 青少年の健全な育成の推進 | 43.9 | 4 | 42.0 | 4 | 45.8 | 4 | 47.3 | 4 | 46.9 | 3 | 45.3 | 3 | 40.8 | 4 | 43.9 | 4 | 43.8 | 2 |
| | 47 | 地域における環境保全の推進 | 41.1 | 5 | 38.2 | 5 | 44.2 | 5 | 44.9 | 5 | 39.7 | 7 | 42.8 | 6 | 40.7 | 5 | 42.4 | 5 | 38.9 | 5 |
| | 46 | 廃棄物等の循環システムの構築 | 39.4 | 6 | 37.8 | 6 | 41.2 | 6 | 41.8 | 7 | 40.2 | 6 | 43.8 | 4 | 39.7 | 6 | 38.4 | 6 | 36.5 | 6 |
| | 36 | すべての人が利用しやすい「ユニバーサルデザイン」の推進 | 35.5 | 7 | 32.4 | 8 | 38.8 | 7 | 44.6 | 6 | 40.3 | 5 | 36.0 | 8 | 31.2 | 8 | 36.4 | 7 | 35.6 | 8 |
| | 62 | 高等教育の充実 | 35.4 | 8 | 33.9 | 7 | 37.0 | 8 | 36.5 | 9 | 34.7 | 8 | 39.3 | 7 | 33.1 | 7 | 34.7 | 8 | 36.3 | 7 |
| | 57 | 人権施策の推進 | 30.3 | 9 | 28.3 | 10 | 32.2 | 10 | 33.8 | 10 | 31.1 | 9 | 31.8 | 9 | 25.6 | 10 | 29.2 | 9 | 31.8 | 10 |
| | 44 | 多様な自然の保全 | 29.8 | 10 | 29.4 | 9 | 30.1 | 11 | 28.2 | 11 | 29.4 | 11 | 28.5 | 10 | 29.5 | 9 | 28.7 | 10 | 32.4 | 9 |
| | 58 | 男女共同参画社会の実現 | 27.0 | 11 | 21.7 | 12 | 32.5 | 9 | 36.7 | 8 | 30.6 | 10 | 26.9 | 11 | 24.1 | 11 | 23.8 | 11 | 27.1 | 11 |
| | 66 | スポーツの振興 | 22.9 | 12 | 23.2 | 11 | 22.2 | 14 | 25.5 | 12 | 22.5 | 12 | 25.0 | 12 | 20.6 | 12 | 21.2 | 14 | 25.9 | 13 |
| | 63 | ボランティア・NPO活動の推進 | 21.6 | 13 | 20.2 | 15 | 22.9 | 12 | 25.1 | 13 | 21.9 | 13 | 23.3 | 13 | 17.2 | 17 | 22.0 | 13 | 24.5 | 16 |
| | 65 | 生涯学習の推進 | 21.5 | 14 | 21.5 | 13 | 21.3 | 15 | 22.3 | 16 | 15.1 | 17 | 23.1 | 14 | 17.8 | 15 | 22.1 | 12 | 25.3 | 14 |
| | 56 | 文化財の継承と活用 | 20.9 | 15 | 19.2 | 16 | 22.9 | 12 | 22.7 | 15 | 16.1 | 16 | 21.9 | 15 | 20.4 | 13 | 19.2 | 16 | 24.9 | 15 |
| | 45 | 自然とのふれあいの推進 | 20.7 | 16 | 21.2 | 14 | 20.3 | 17 | 17.6 | 17 | 18.9 | 14 | 18.5 | 18 | 19.2 | 14 | 20.7 | 15 | 26.5 | 12 |
| | 64 | 国際交流・協力の推進 | 19.0 | 17 | 17.4 | 17 | 20.6 | 16 | 22.8 | 14 | 16.8 | 15 | 18.9 | 17 | 17.1 | 18 | 18.7 | 17 | 23.7 | 17 |
| | 55 | 芸術・文化の振興 | 17.4 | 18 | 15.6 | 18 | 19.2 | 18 | 15.1 | 18 | 12.1 | 18 | 19.1 | 16 | 17.7 | 16 | 14.6 | 18 | 22.0 | 18 |
| 心豊かなしまね | | | 31.4 | | 29.9 | | 33.0 | | 34.3 | | 31.2 | | 32.6 | | 29.7 | | 30.7 | | 32.6 | |
| 平均 | | | | | | | | | | | | | | | | | | | | |

「心豊かななしまね」に関する施策の地区別二一ズ度

・・・1位～5位 ・・・6位～10位

| 基本 目標 | 設 問 番 号 | 現在の計画の施策 (新たな基本目標に概ね分類) | 県全体 | | 地 区 別 | | | | | | | | | | | | | |
|----------|------------------|-----------------------------|------|------|-------|------|------|------|------|------|------|------|------|------|------|------|------|----|
| | | | 得点 | 順位 | 松江地区 | | 雲南地区 | | 出雲地区 | | 大田地区 | | 浜田地区 | | 益田地区 | | 隠岐地区 | |
| | | | | | 得点 | 順位 | 得点 | 順位 | 得点 | 順位 | 得点 | 順位 | 得点 | 順位 | 得点 | 順位 | 得点 | 順位 |
| 心豊かなしまね | 59 | 学校教育の充実 | 47.8 | 1 | 49.0 | 1 | 44.6 | 1 | 45.4 | 2 | 46.1 | 3 | 49.5 | 1 | 53.2 | 1 | 42.4 | 2 |
| | 60 | 学校との連携による家庭・地域の教育力の充実 | 45.9 | 2 | 47.7 | 2 | 43.3 | 3 | 43.6 | 3 | 46.8 | 2 | 49.1 | 2 | 45.6 | 4 | 39.1 | 4 |
| | 48 | 地球環境保全の推進 | 45.7 | 3 | 45.5 | 3 | 43.2 | 4 | 47.5 | 1 | 45.1 | 4 | 45.0 | 3 | 46.3 | 3 | 44.7 | 1 |
| | 61 | 青少年の健全な育成の推進 | 43.9 | 4 | 43.6 | 4 | 43.6 | 2 | 43.0 | 4 | 47.9 | 1 | 42.1 | 4 | 48.0 | 2 | 38.8 | 5 |
| | 47 | 地域における環境保全の推進 | 41.1 | 5 | 41.9 | 5 | 39.8 | 5 | 41.9 | 5 | 38.5 | 7 | 40.5 | 5 | 40.8 | 6 | 42.3 | 3 |
| | 46 | 廃棄物等の循環システムの構築 | 39.4 | 6 | 39.5 | 6 | 36.6 | 6 | 40.8 | 6 | 40.7 | 5 | 37.7 | 6 | 40.5 | 7 | 37.7 | 6 |
| | 36 | すべての人が利用しやすい「ユニバーサルデザイン」の推進 | 35.5 | 7 | 37.2 | 7 | 30.1 | 10 | 34.4 | 8 | 34.0 | 8 | 33.8 | 8 | 41.9 | 5 | 34.1 | 8 |
| | 62 | 高等教育の充実 | 35.4 | 8 | 34.8 | 8 | 32.0 | 8 | 34.8 | 7 | 40.4 | 6 | 35.1 | 7 | 39.3 | 8 | 32.7 | 9 |
| | 57 | 人権施策の推進 | 30.3 | 9 | 28.5 | 9 | 31.2 | 9 | 31.2 | 9 | 28.6 | 10 | 32.3 | 9 | 34.7 | 10 | 23.2 | 11 |
| | 44 | 多様な自然の保全 | 29.8 | 10 | 28.1 | 11 | 29.1 | 11 | 29.5 | 10 | 31.1 | 9 | 28.4 | 10 | 36.1 | 9 | 34.3 | 7 |
| | 58 | 男女共同参画社会の実現 | 27.0 | 11 | 28.4 | 10 | 32.5 | 7 | 27.2 | 11 | 22.8 | 17 | 26.3 | 11 | 24.3 | 13 | 17.7 | 16 |
| | 66 | スポーツの振興 | 22.9 | 12 | 23.2 | 12 | 24.9 | 13 | 19.9 | 13 | 28.5 | 11 | 21.2 | 14 | 24.5 | 12 | 20.7 | 13 |
| | 63 | ボランティア・NPO活動の推進 | 21.6 | 13 | 18.1 | 16 | 26.4 | 12 | 21.5 | 12 | 26.7 | 14 | 26.0 | 12 | 19.2 | 17 | 20.6 | 14 |
| | 65 | 生涯学習の推進 | 21.5 | 14 | 20.5 | 13 | 23.0 | 14 | 19.4 | 14 | 28.1 | 12 | 21.7 | 13 | 23.8 | 14 | 16.7 | 17 |
| | 56 | 文化財の継承と活用 | 20.9 | 15 | 20.3 | 14 | 21.7 | 16 | 19.3 | 15 | 26.4 | 15 | 19.8 | 17 | 22.3 | 15 | 22.1 | 12 |
| 45 | 自然とのふれあいの推進 | 20.7 | 16 | 20.2 | 15 | 19.9 | 17 | 17.5 | 16 | 22.6 | 18 | 20.5 | 15 | 27.4 | 11 | 26.9 | 10 | |
| 64 | 国際交流・協力の推進 | 19.0 | 17 | 17.3 | 17 | 21.9 | 15 | 17.0 | 17 | 27.5 | 13 | 20.4 | 16 | 19.5 | 16 | 14.2 | 18 | |
| 55 | 芸術・文化の振興 | 17.4 | 18 | 17.0 | 18 | 19.8 | 18 | 13.7 | 18 | 24.3 | 16 | 19.3 | 18 | 16.3 | 18 | 18.4 | 15 | |
| 平均 | | | 31.4 | | 31.2 | | 31.3 | | 30.4 | | 33.7 | | 31.6 | | 33.5 | | 29.3 | |

