

令和 6 年度
島根県政県民意識調査
報告書

令和 6 年 9 月

島根県

目 次

1. 調査概要	1
1-1. 調査目的	1
1-2. 調査項目	1
1-3. 調査計画	1
1-4. 回収結果	2
1-5. 集計方法	2
1-6. 調査結果の見方	2
1-7. 回答者の属性	2
2. 調査結果	5
2-1. 島根創生に関すること	5
(1) 島根創生計画の認知度	5
(2) 島根創生計画に掲げる政策	7
魅力ある農林水産業づくり	21
力強い地域産業づくり	22
人材の確保・育成	23
結婚・出産・子育てへの支援	24
中山間地域・離島の暮らしの確保	25
地域の強みを活かした圏域の発展	26
地域の経済的自立の促進	27
地域振興を支えるインフラの整備	28
島根を愛する人づくり	29
新しい人の流れづくり	30
女性活躍の推進	31
保健・医療・介護の充実	32
地域共生社会の実現	33
教育の充実	34
スポーツ・文化芸術の振興	35
人権の尊重と相互理解の促進	36
自然、文化・歴史の保全と活用	37
生活基盤の確保	38
生活環境の保全	39
防災対策の推進	40
② 安全な日常生活の確保	41
(3) 暮らしの利便性を高めるためにデジタル技術の導入や活用が必要な分野	46
(4) 島根かみあり国スポ・全スポ開催に対する考え	49
(5) 健康的な生活をおくるために必要な取組や環境	52

(6) 優先的に取り組む必要がある公共土木施設	55
(7) 小学生や中学生が学校の授業以外で学習を行う場所	59
(8) 都会と比較した島根県の魅力や良さ	68
(9) 『誰もが、誰かの、たからもの。』というキーワード	71
2-2 . 社会移動に関すること	75
(1) 島根県外への転出、島根県への転入	75
(2) 進学の際に重視したこと	87
(3) 仕事を決める際に重視したこと	89
(4) 今後の居住意向	92
(5) 若者のUターンや移住を増やすために必要なこと	101
2-3 . 結婚・出産・子育てに関すること	105
(1) 結婚に対する考え	105
(2) 結婚することの良い点	107
(3) 独身でいることの良い点	110
(4) 結婚をためらわせること	113
(5) 理想的な子どもの人数	117
(6) 理想的な子どもの人数より実際の子どもの人数が少ない理由	119
(7) 希望する子どもの人数を持たない理由	122
(8) 島根県の子育てのしやすさ	124
2-4 . 幸福度に関すること	126
(1) 現在の幸福度	126
3 . 結果の数表	131
4 . 調査票および単純集計結果	198

1. 調査概要

1-1. 調査目的

県民に、現行の島根創生計画の取組に対する評価や、社会移動、結婚・出産・子育てに対する意識などを伺い、第2期島根創生計画の策定及び政策・施策の立案等に反映

1-2. 調査項目

- (1) 島根創生に関すること
- (2) 社会移動に関すること
- (3) 結婚・出産・子育てに関すること
- (4) 幸福度に関すること
- (5) 回答者の属性

1-3. 調査計画

- (1) 調査対象：島根県内の市町村に居住する満18歳以上
- (2) 配布数：4,500人

配布数内訳

区分	18～29歳	30～39歳	40～49歳	50～59歳	60～69歳	70歳以上
松江圏域 (松江市・安来市)	108	108	108	108	108	108
雲南圏域 (雲南市・奥出雲町・飯南町)	107	107	107	107	107	107
出雲圏域 (出雲市)	107	107	107	107	107	107
大田圏域 (大田市・川本町・美郷町・ 邑南町)	107	107	107	107	107	107
浜田圏域 (浜田市・江津市)	107	107	107	107	107	107
益田圏域 (益田市・津和野町・吉賀町)	107	107	107	107	107	107
隠岐圏域 (海士町・西ノ島町・知夫村・ 隠岐の島町)	107	107	107	107	107	107

- (3) 抽出方法：選挙人名簿から抽出
- (4) 調査方法：郵送配布、郵送回収またはインターネットによる回答
- (5) 調査期間：令和6年5月31日～6月14日
- (6) 調査機関：株式会社アテナ

1-4 . 回収結果

- (1) 回収数 : 1,888
- (2) 回収率 : 42.0%
- (3) 有効回答数 : 1,857 (18 ~ 29 歳 : 160 , 30 ~ 39 歳 : 252 , 40 ~ 49 歳 : 299 , 50 ~ 59 歳 : 321 , 60 ~ 69 歳 : 423 , 70 歳以上 : 402)
- (4) 有効回答率 : 41.3%

1-5 . 集計方法

本調査は、人口の少ない圏域や年齢層においても一定規模の回答数を確保できるよう、各圏域・年齢層にほぼ均等に配布をしているため、人口比を反映した集計となるよう、回答結果に対し拡大倍率によって補正処理をし、集計を行った。

なお、有効回答数と母集団人口から次式により拡大倍率を算定した。

$$K_{ij} = \frac{N_{ij}}{n_{ij}}$$

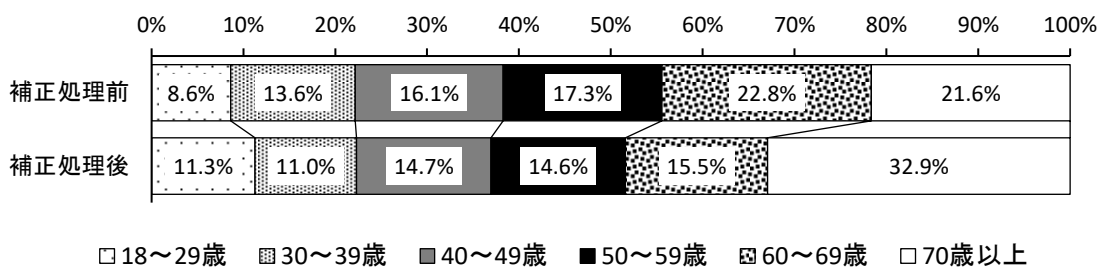
- K_{ij} : i 圏域、j 年齢層の拡大倍率
- N_{ij} : i 圏域、j 年齢層の母集団人口 (令和 5 年 10 月 1 日現在の 18 歳以上推計人口)
- n_{ij} : i 圏域、j 年齢層の有効回答数

1-6 . 調査結果の見方

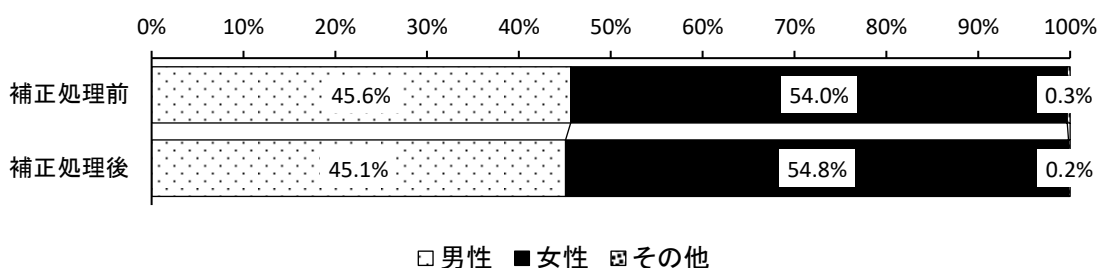
- (1) 調査結果の数値は百分比 (%) で示してある。これらの数値は小数点第 2 位以下を四捨五入しているため、全項目の回答比率の合計が 100% とならない場合がある。
- (2) 複数の回答を求めた質問では、回答比率の合計が 100% を超えることがある。

1-7 . 回答者の属性

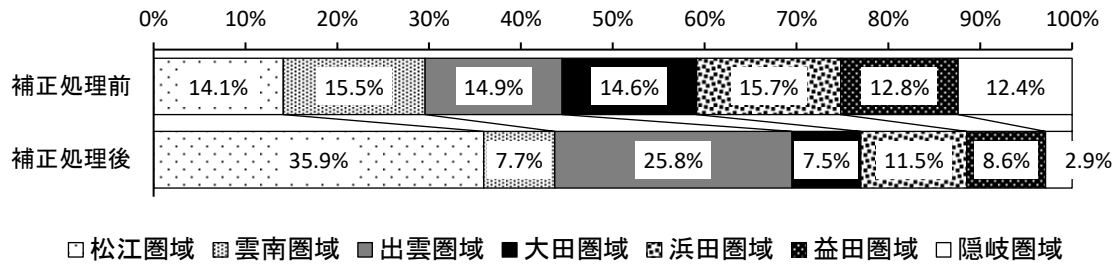
年代



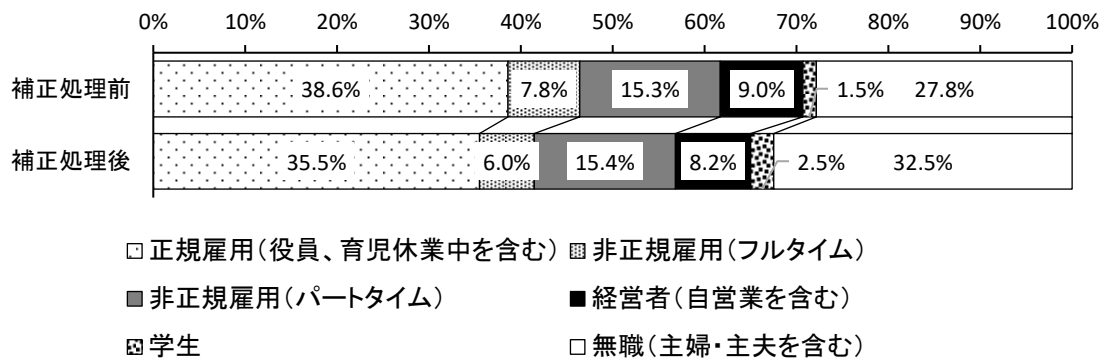
性別



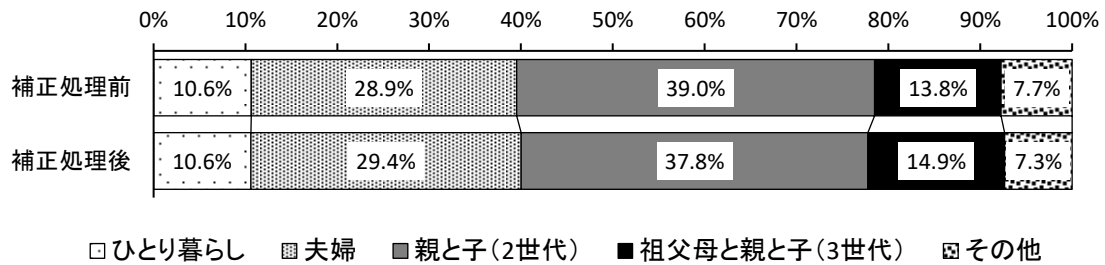
居住地



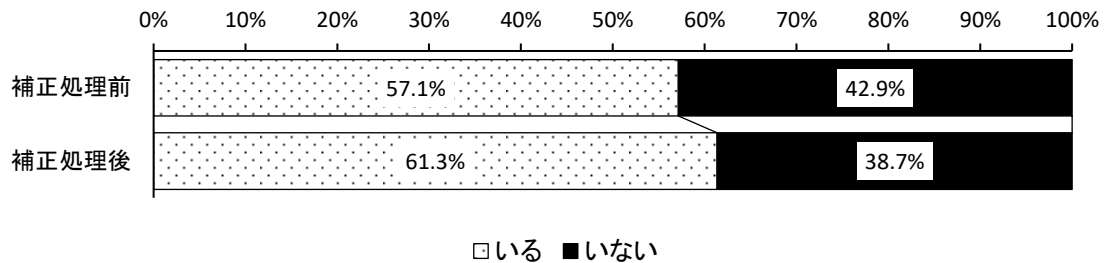
雇用形態



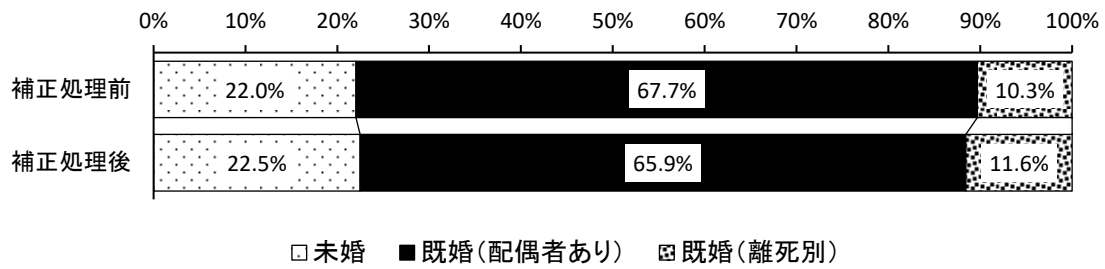
家族形態



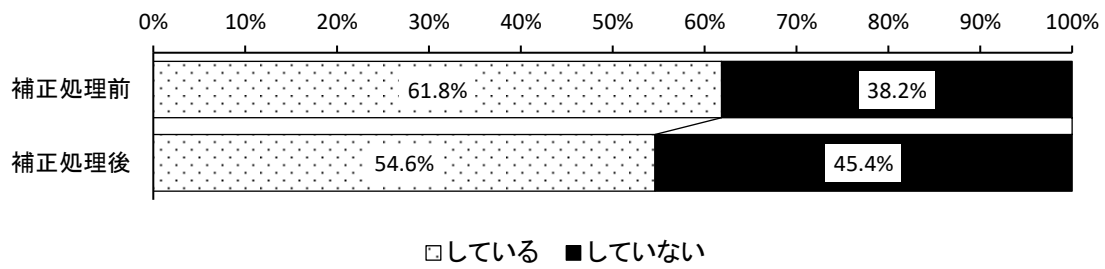
65歳以上の家族



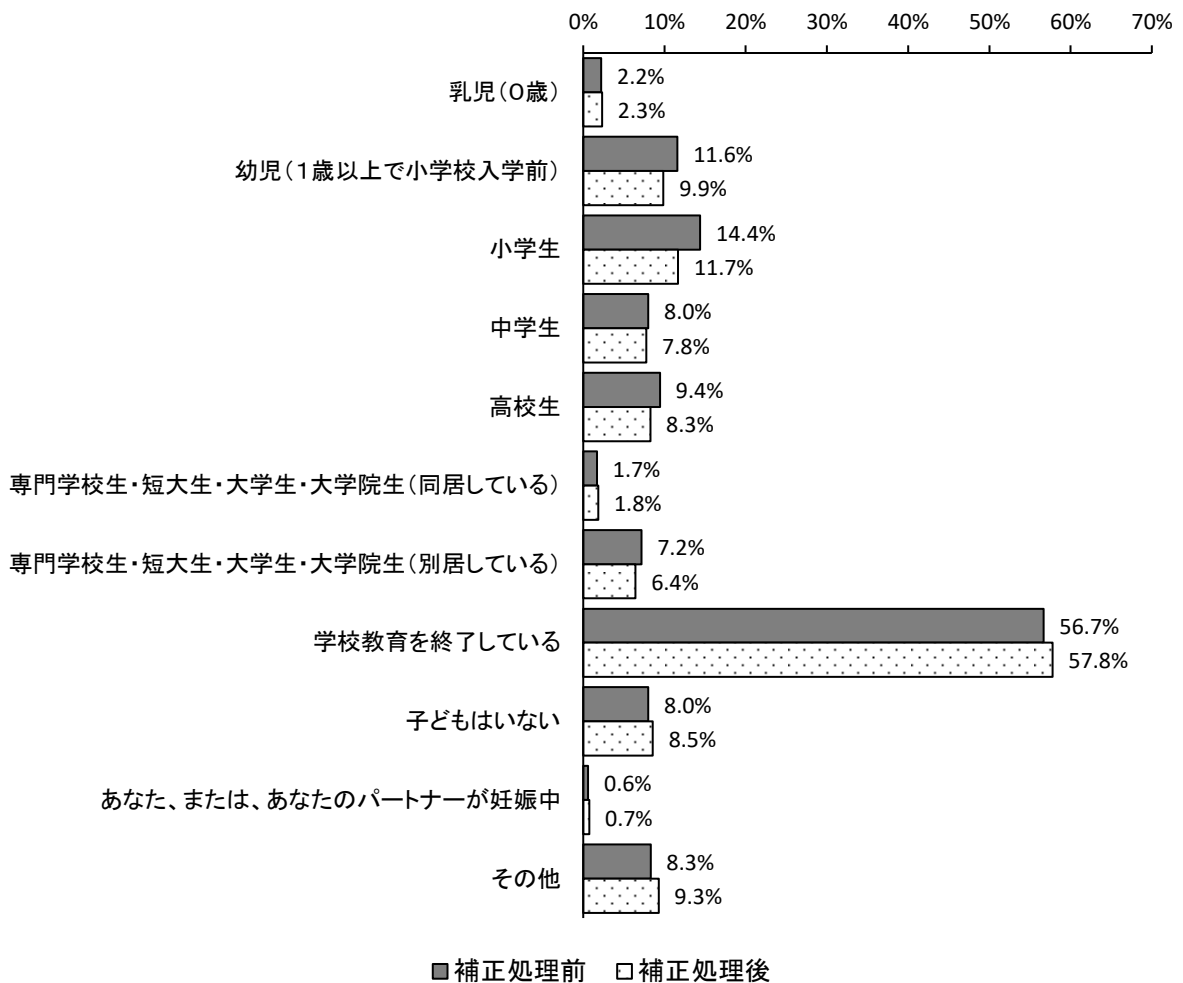
婚姻状況



共働きの状況



子どもの状況



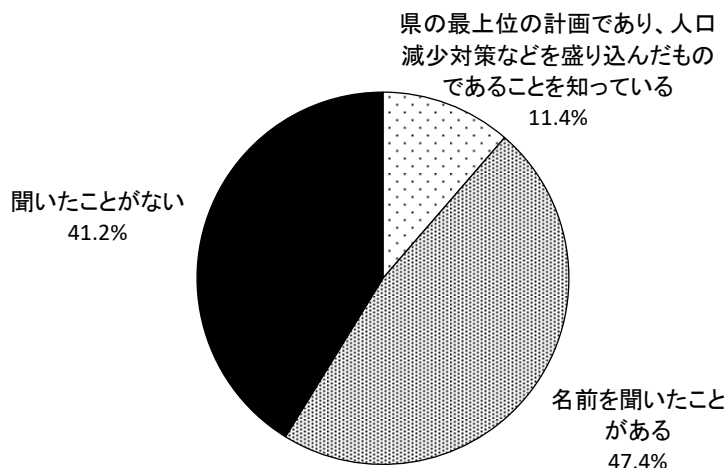
2. 調査結果

2-1. 島根創生に関すること

(1) 島根創生計画の認知度

問1 あなたは、『島根創生計画』について、どのくらいご存じですか。(は1つ)

島根創生計画について、「県の最上位の計画であり、人口減少対策などを盛り込んだものであることを知っている」、「名前を聞いたことがある」と回答した人の割合は合わせて58.8%であった。



属性による比較

【年齢層別】

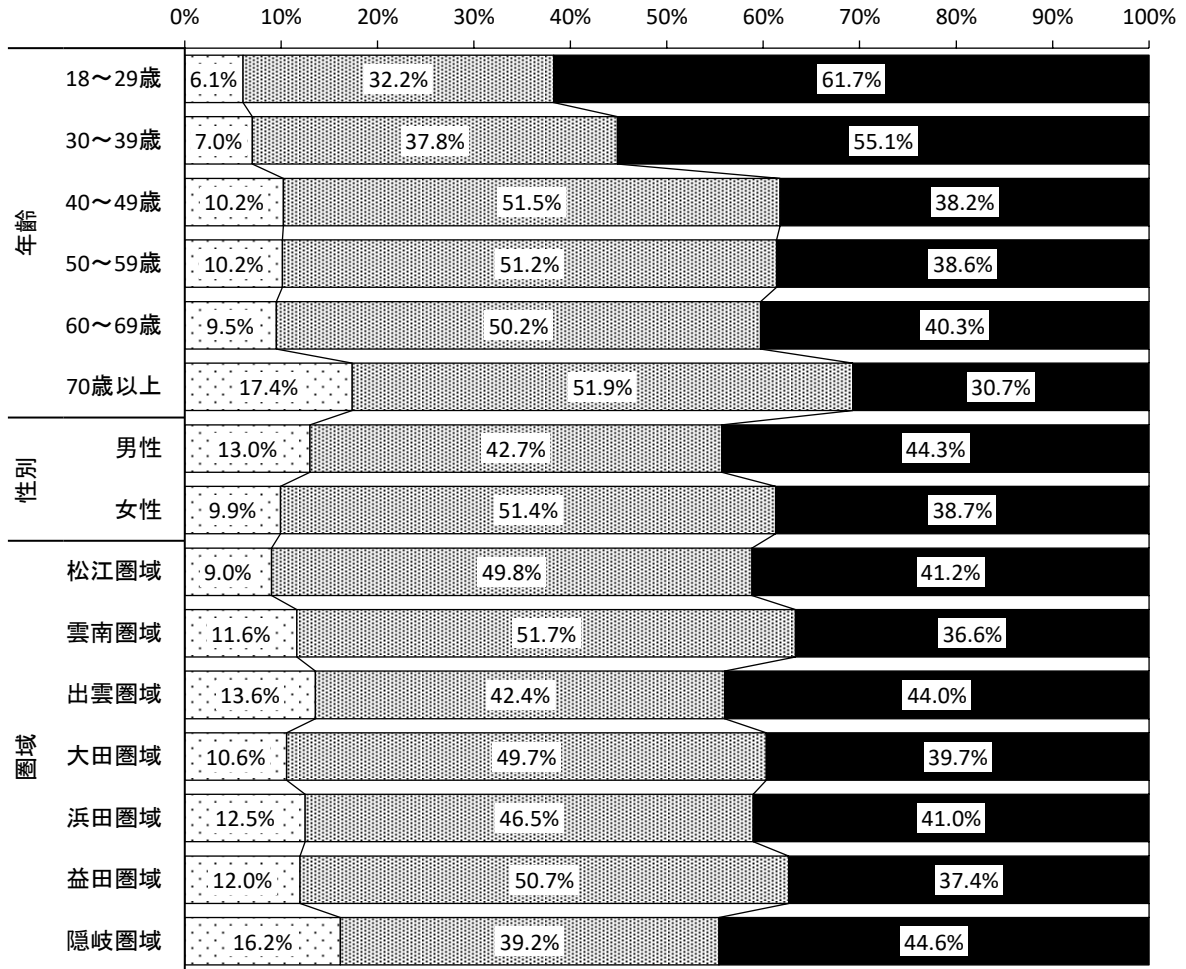
年齢層が上がるにつれて、島根創生計画の認知度が高くなる傾向が見られる。

【性別】

女性は男性と比べて島根創生計画の認知度が高い。

【圏域別】

「県の最上位の計画であり、人口減少対策などを盛り込んだものであることを知っている」の割合が最も高いのは隠岐圏域の16.2%で、最も低いのは松江圏域の9.0%であった。また、「聞いたことがない」の割合が最も高いのは隠岐圏域の44.6%で、最も低いのは雲南圏域の36.6%であった。



- 県の最上位の計画であり、人口減少対策などを盛り込んだものであることを知っている
- ▨ 名前を聞いたことがある
- 聞いたことがない

(2) 島根創生計画に掲げる政策

問2-1 あなたは、『島根創生計画』に掲げる次の「21項目の政策」について、現在、どのくらい満足していますか。また、今後、その政策がどの程度重要だと思いますか。 から㉑までの各政策の満足度と重要度をそれぞれ一つずつ選び、その番号に をつけてください。

集計方法

・重要度・満足度

アンケート結果を以下のように数値化し、その平均点を評価点とする

「かなり重要である」, 「かなり満足している」 . . . 100点

「やや重要である」, 「やや満足している」 . . . 75点

「どちらともいえない」 . . . 50点

「あまり重要ではない」, 「あまり満足していない」 . . . 25点

「全く重要ではない」, 「全く満足していない」 . . . 0点

・ニーズ度

重要度と満足度の乖離値を以下のように数値化し、評価点とする

(ニーズ度) = (重要度) - (満足度)

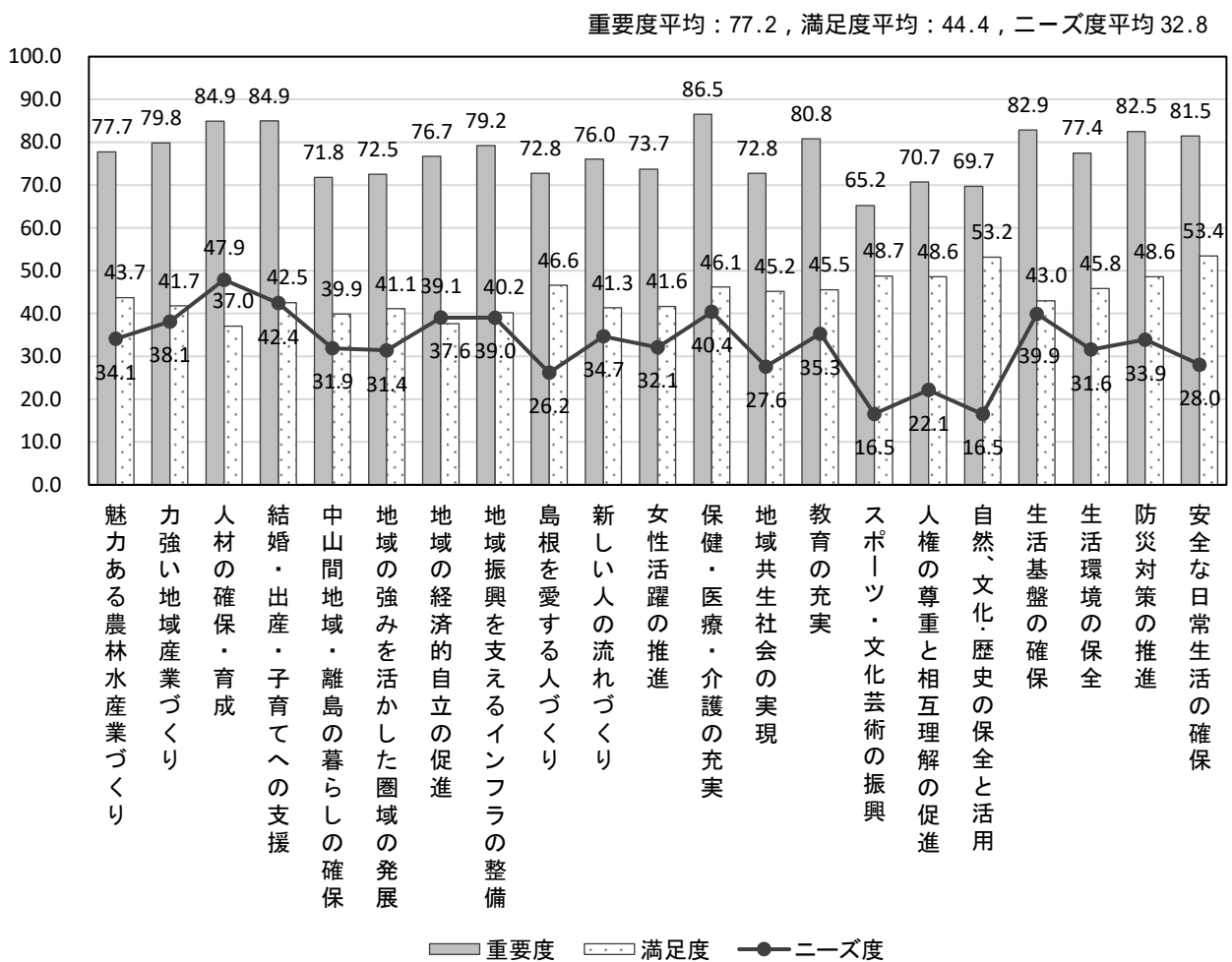
< 県全体 >

重要度が最も高い項目は「保健・医療・介護の充実」(86.5)で、次いで「結婚・出産・子育てへの支援」(84.9)、「人材の確保・育成」(84.9)であった。

満足度が最も高い項目は「安全な日常生活の確保」(53.4)で、次いで「自然、文化・歴史の保全と活用」(53.2)、「スポーツ・文化芸術の振興」(48.7)であった。

満足度が最も低い項目は「人材の確保・育成」(37.0)で、次いで「地域の経済的自立の促進」(37.6)、「中山間地域・離島の暮らしの確保」(39.9)であった。

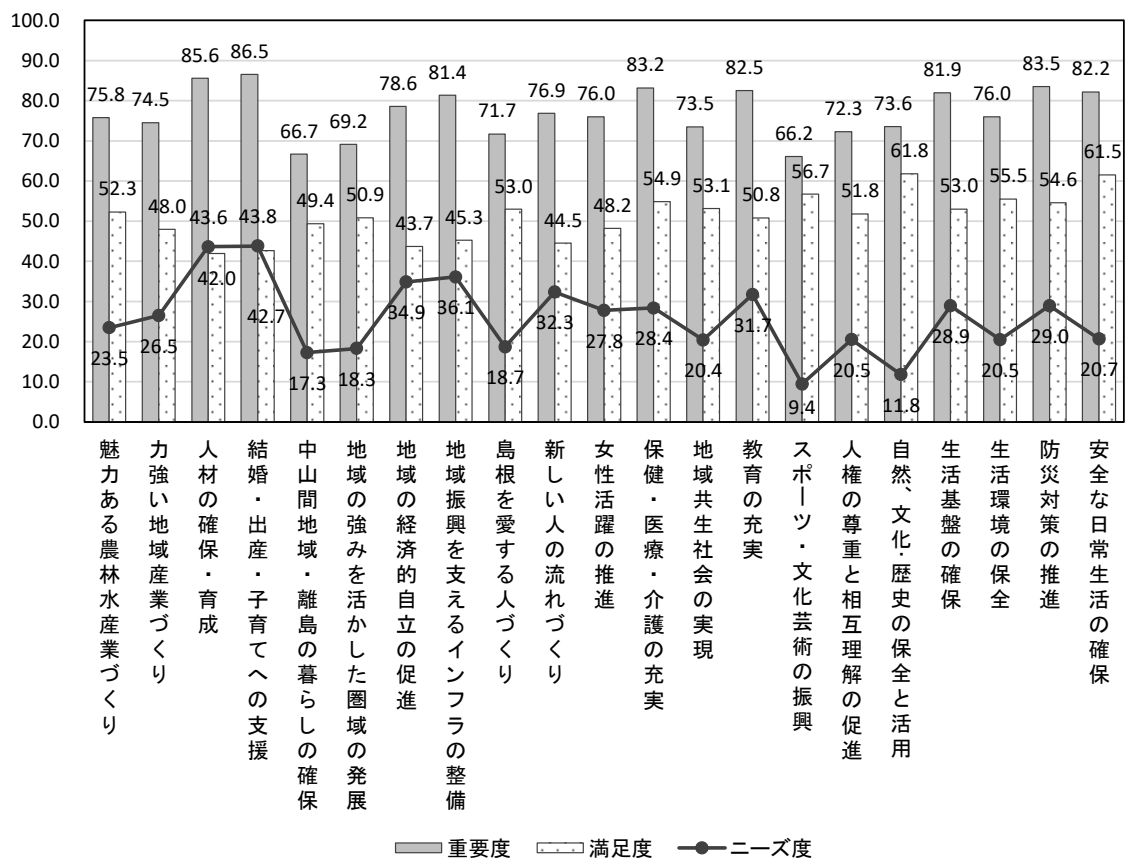
ニーズ度が最も高い項目は「人材の確保・育成」(47.9)で、次いで「結婚・出産・子育てへの支援」(42.4)、「保健・医療・介護の充実」(40.4)であった。



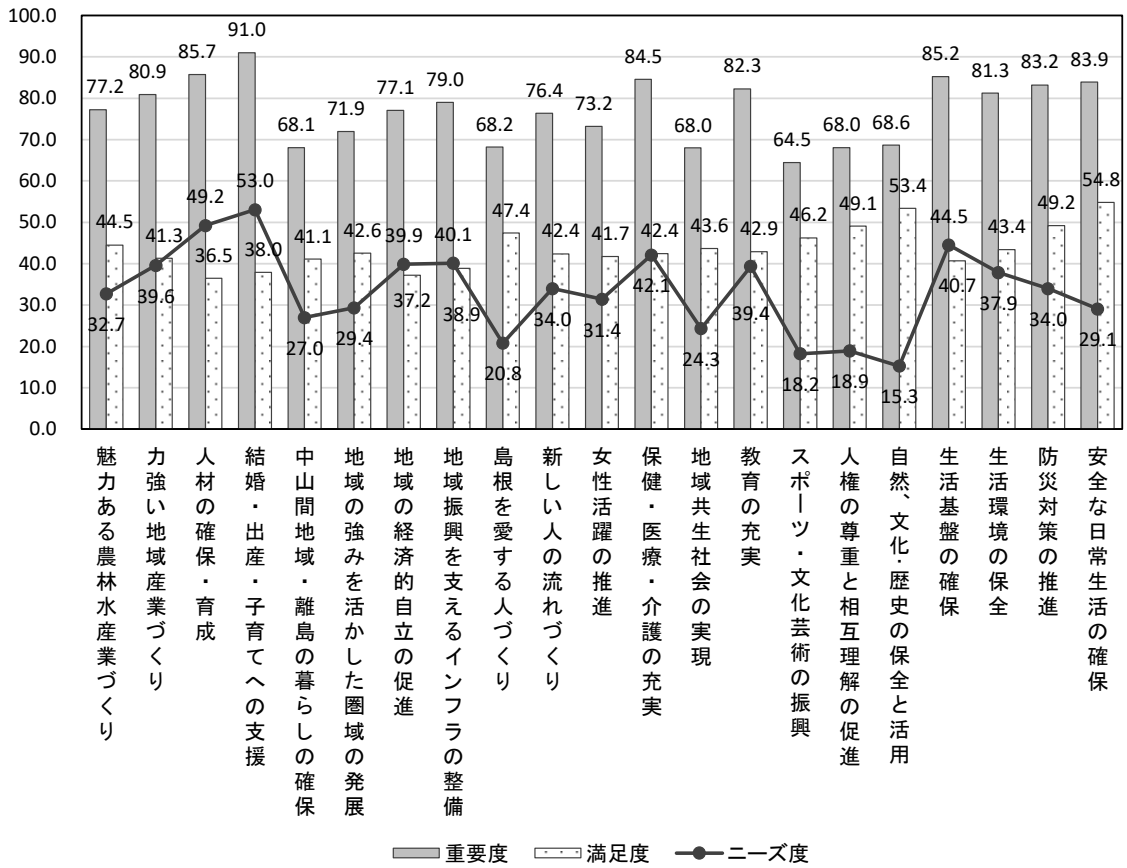
<年齢別>

全ての年齢層で「人材の確保・育成」のニーズ度が高い。18～29歳、30～39歳、40～49歳、70歳以上では、「結婚・出産・子育てへの支援」がニーズ度上位3位に入っており、40～49歳、50～59歳、60～69歳では、「保健・医療・介護の充実」がニーズ度上位3位に入っている。

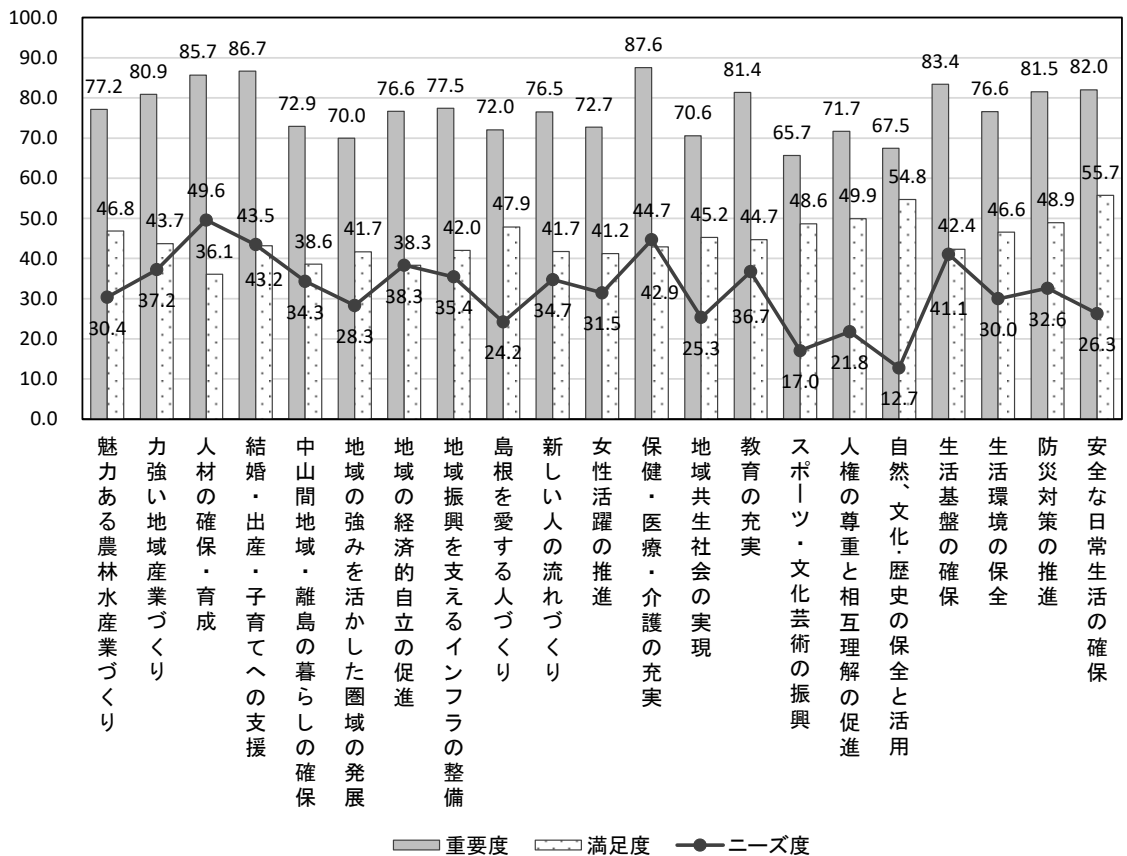
18～29歳



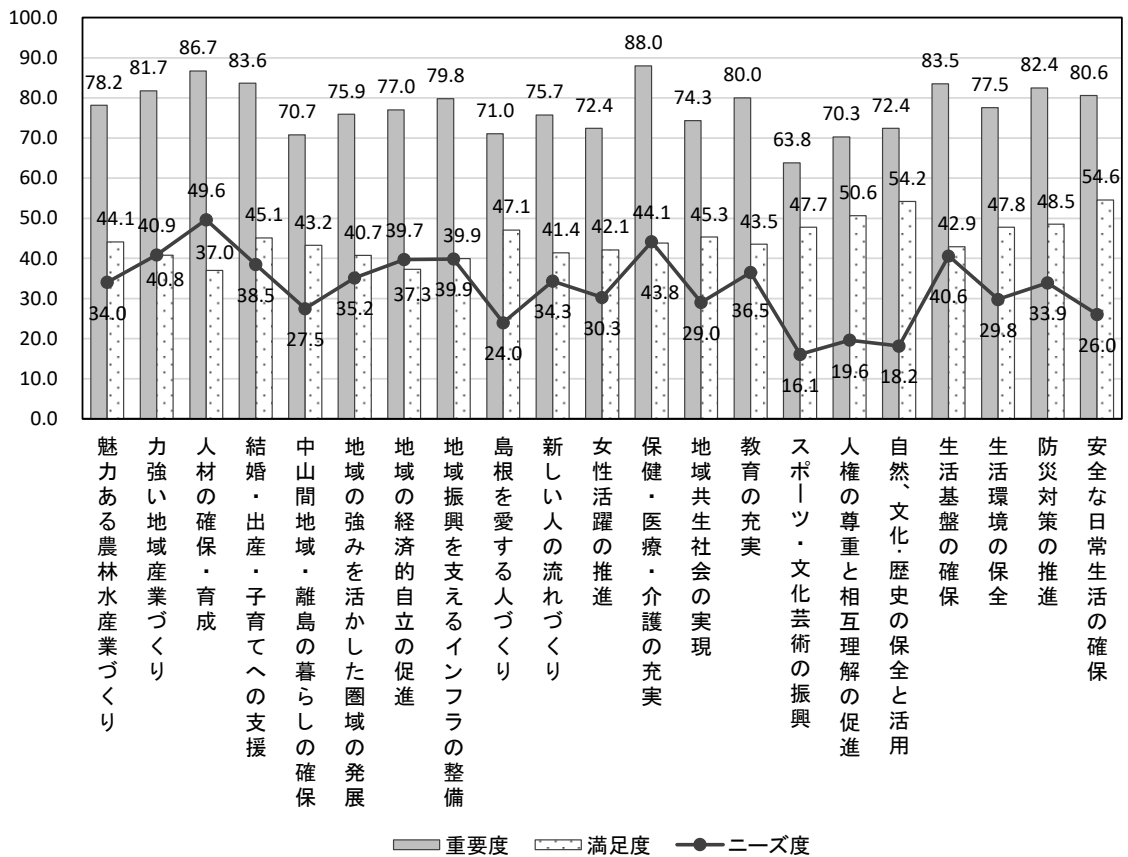
30～39歳



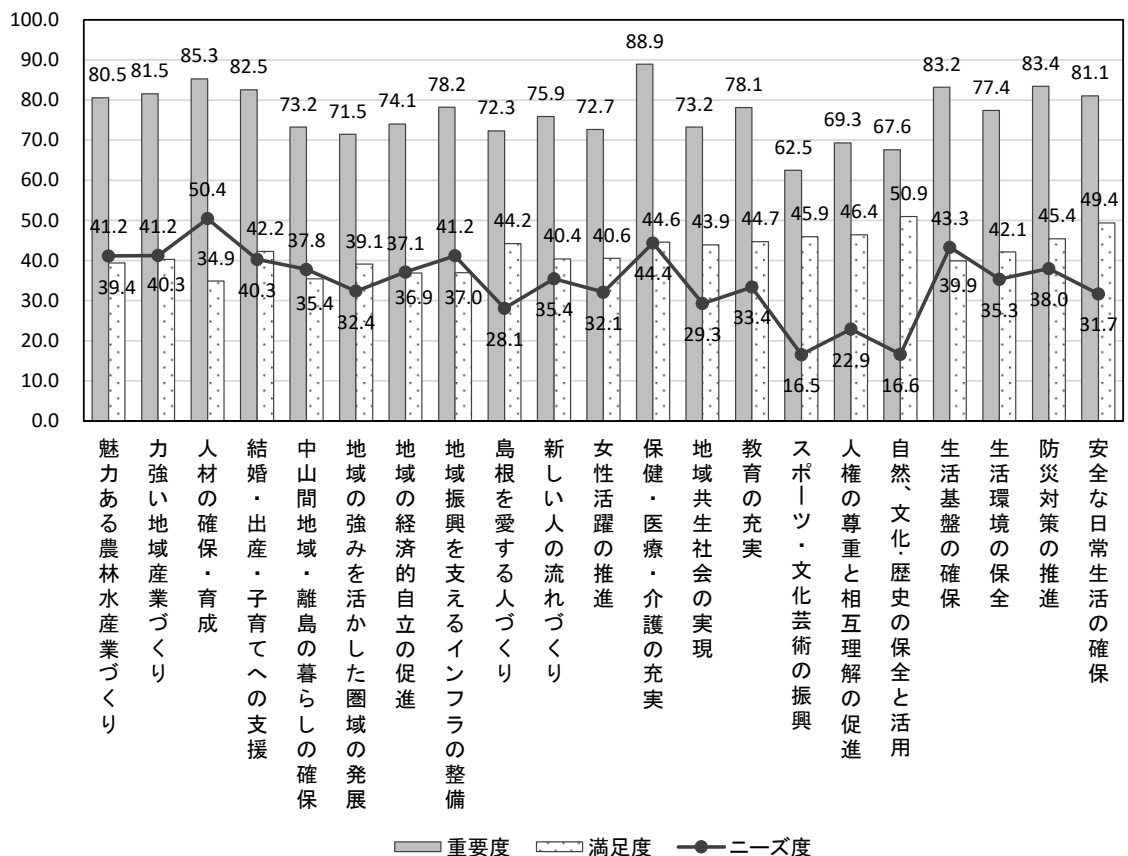
40～49歳



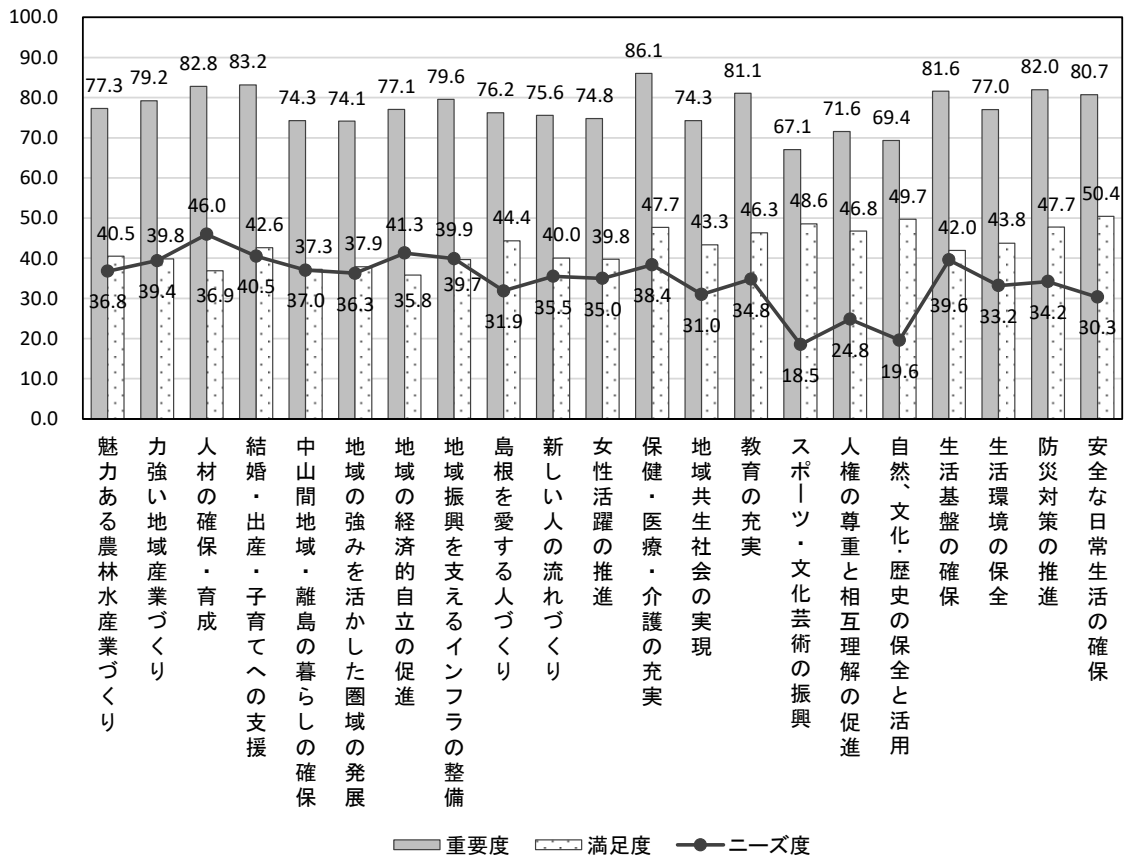
50～59歳



60～69歳



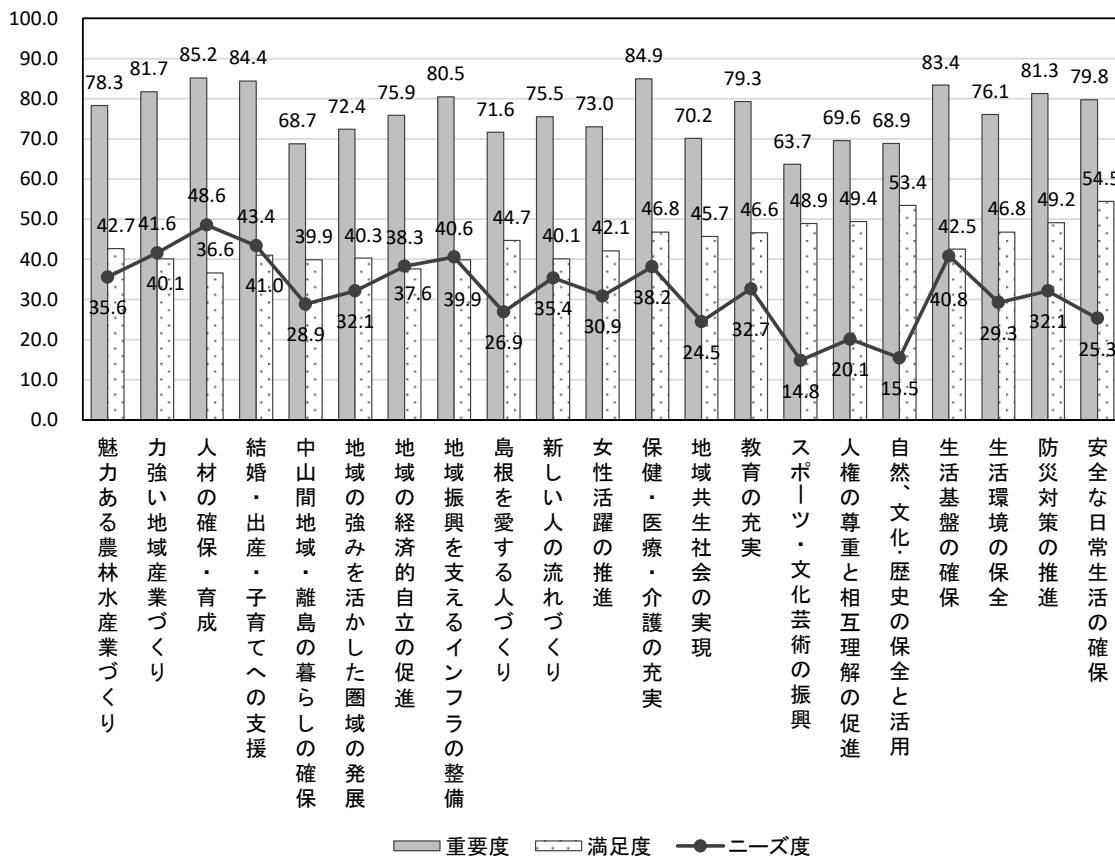
70歳以上



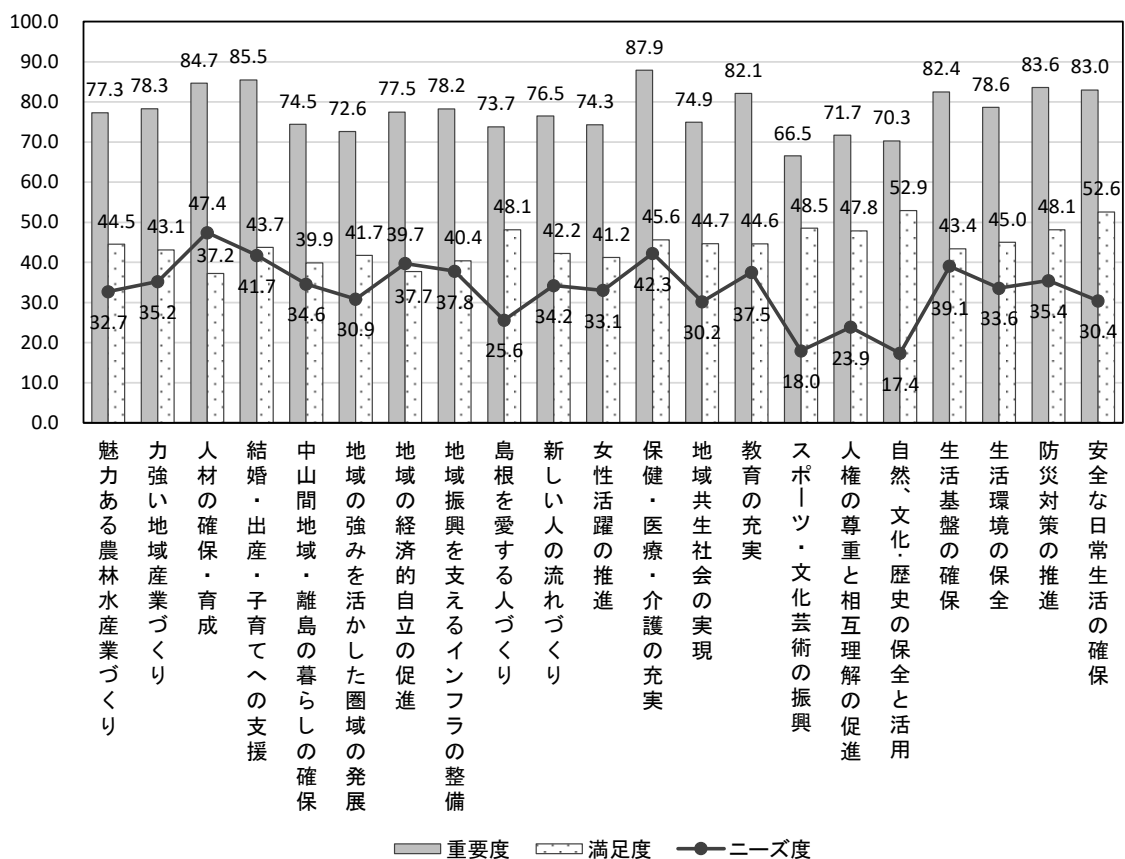
< 性別 >

「人材の確保・育成」は男女ともにニーズ度が最も高い。「結婚・出産・子育てへの支援」は男女ともにニーズ度上位3位に入っている。男性は「力強い地域産業づくり」がニーズ度上位3位に入っており、女性は「保健・医療・介護の充実」がニーズ度上位3位に入っている。

男性



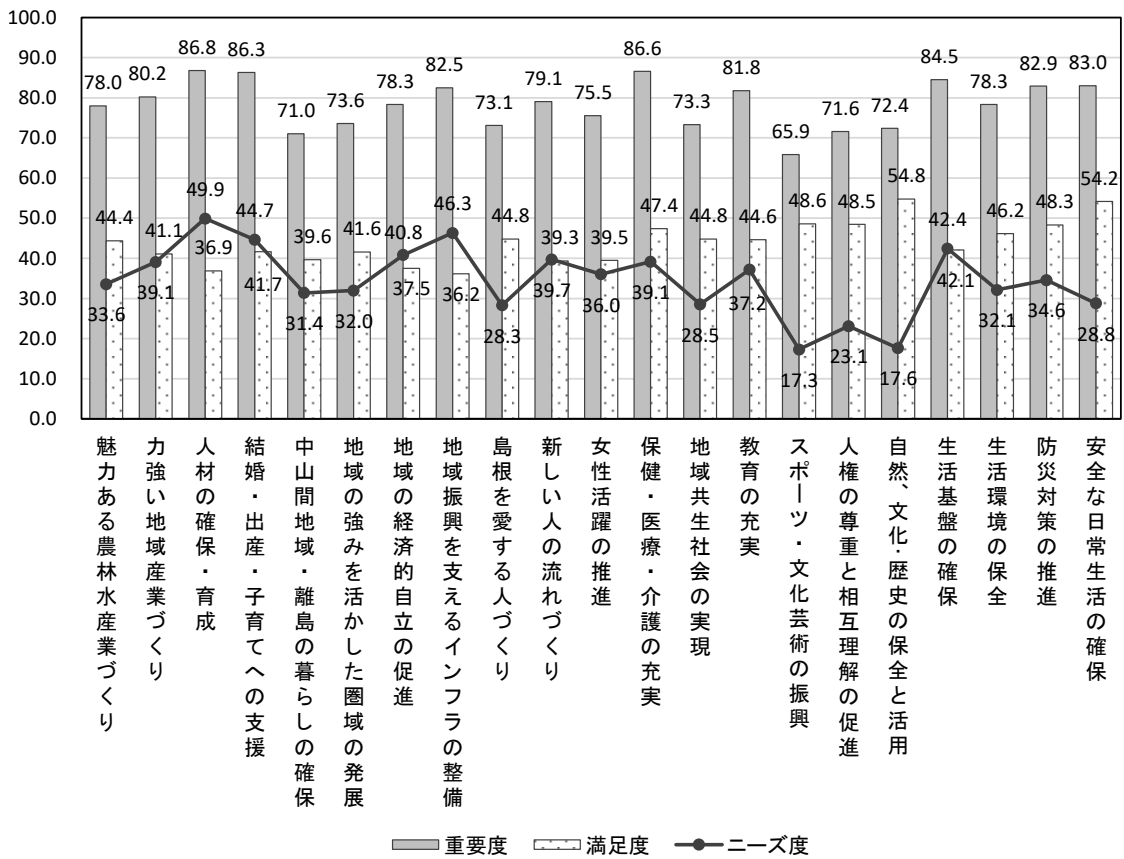
女性



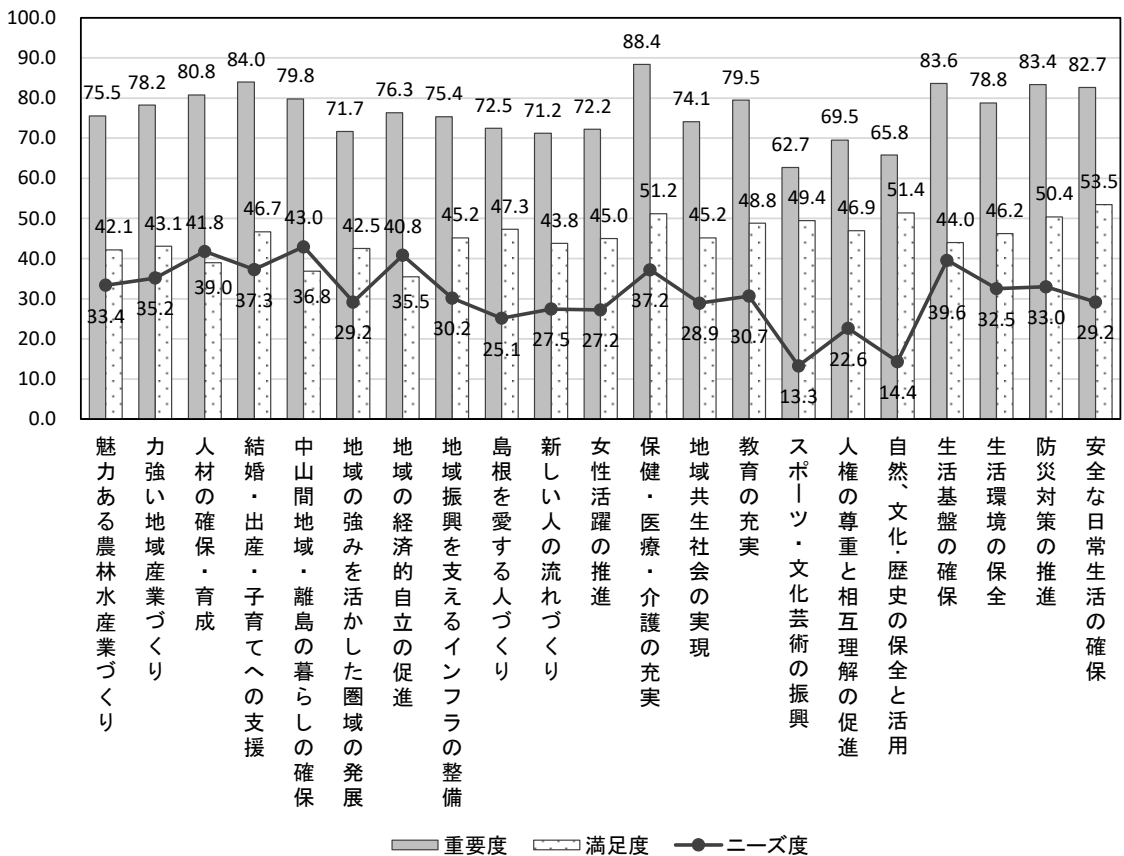
< 圏域別 >

全ての圏域で「人材の確保・育成」がニーズ度上位に入っている。松江圏域、出雲圏域では「結婚・出産・子育てへの支援」がニーズ度上位3位に入っている。雲南圏域、隠岐圏域では「中山間地域・離島の暮らしの確保」、浜田圏域、益田圏域、隠岐圏域では「保健・医療・介護の充実」がニーズ度上位3位に入っている。

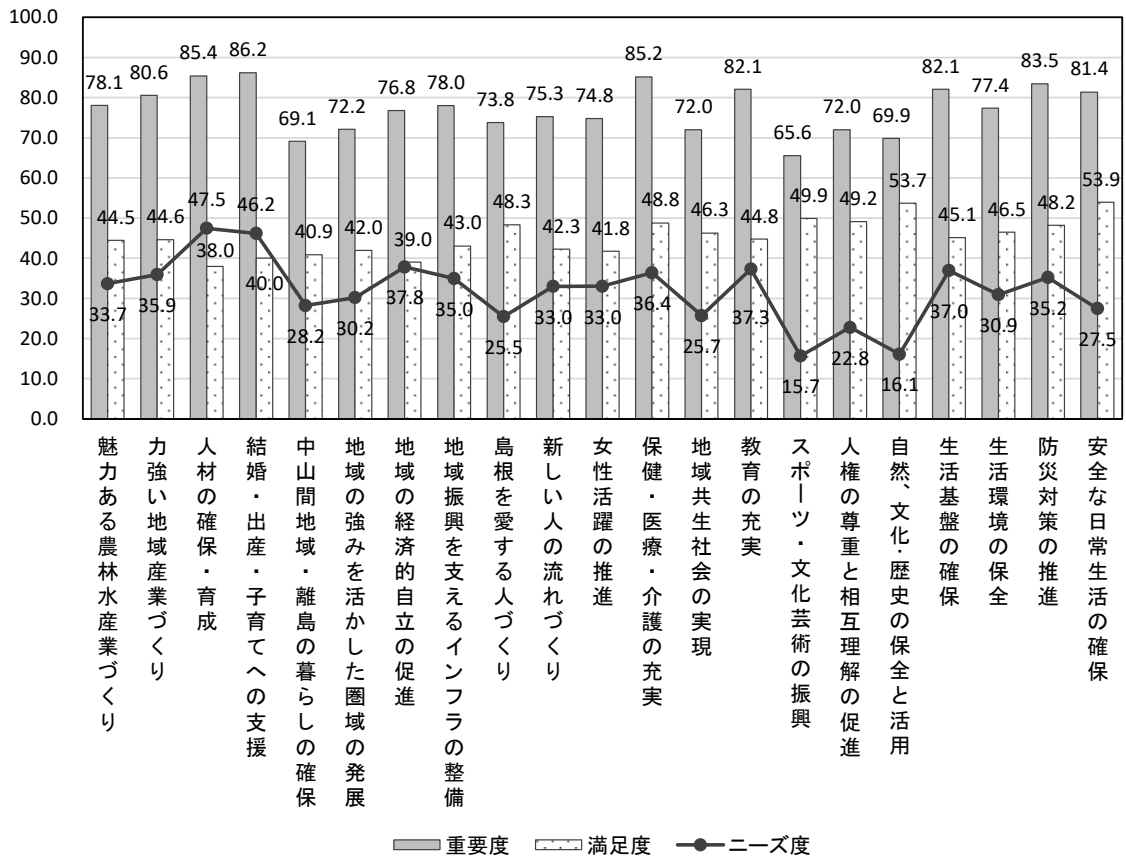
松江圏域



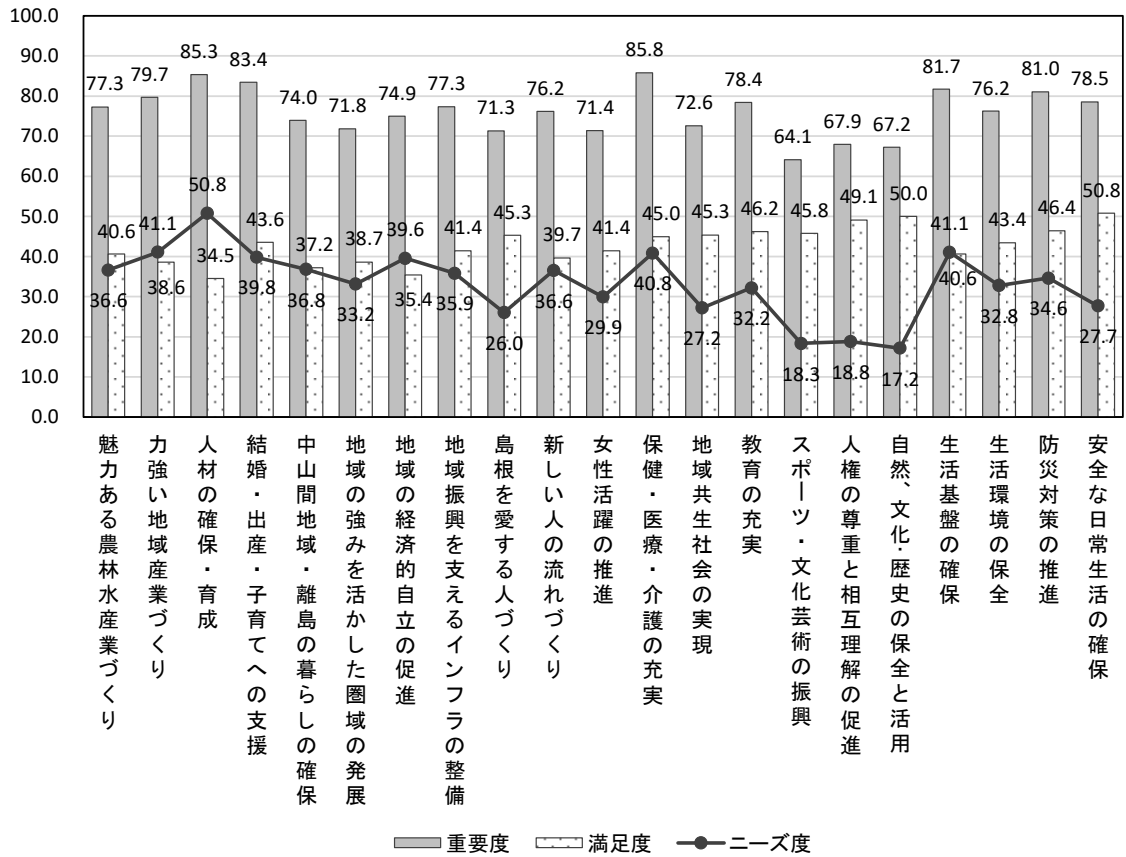
雲南圏域



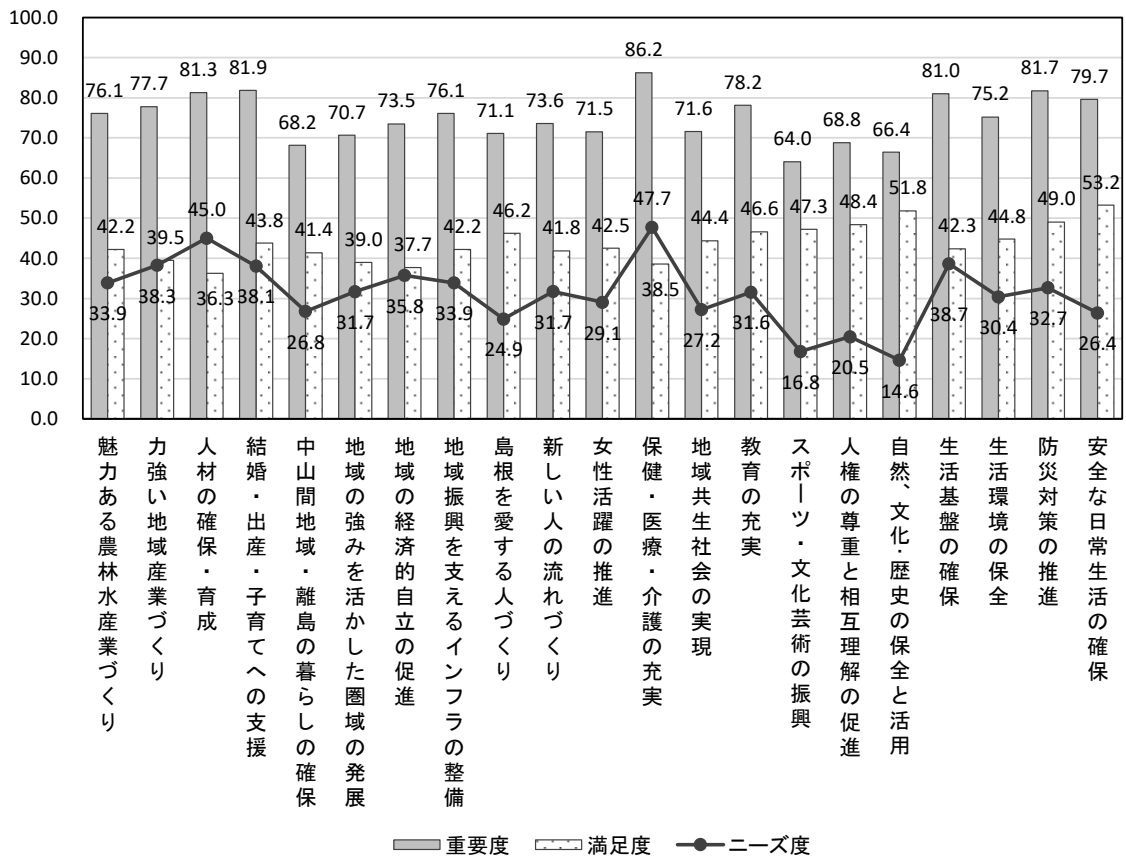
出雲圏域



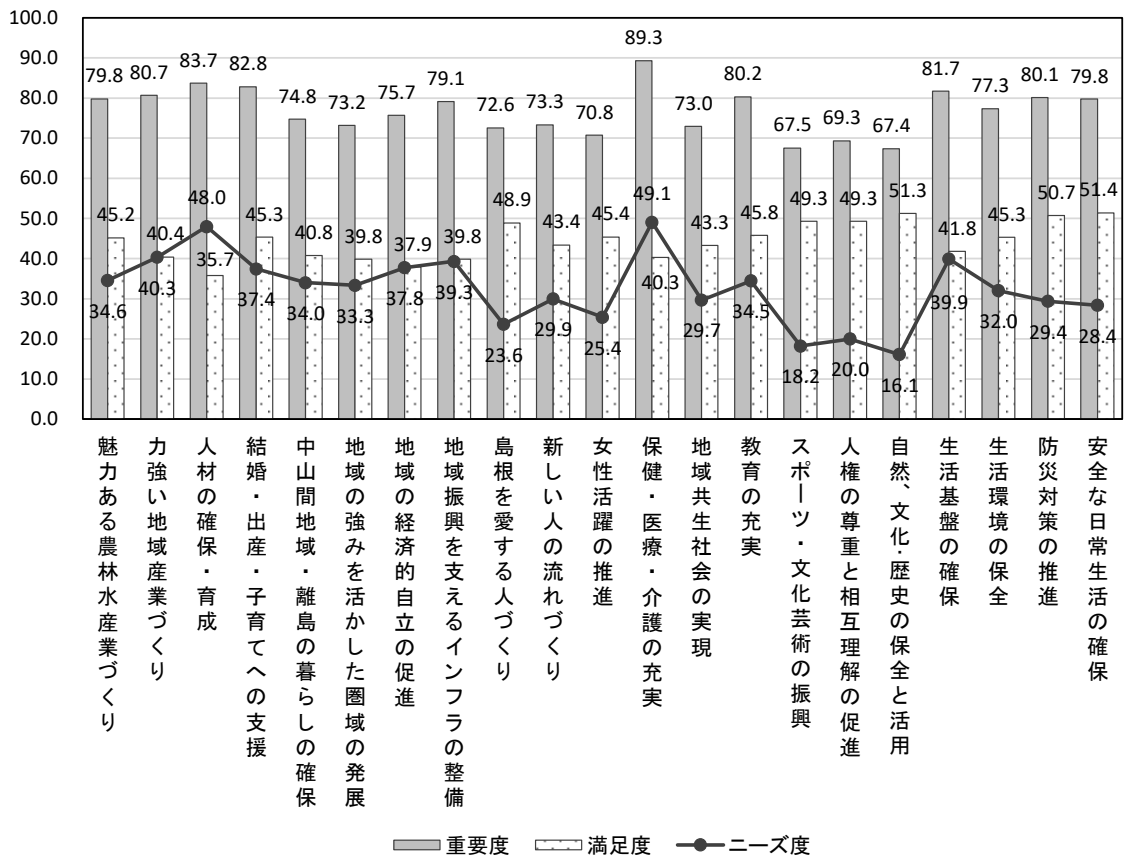
大田圏域



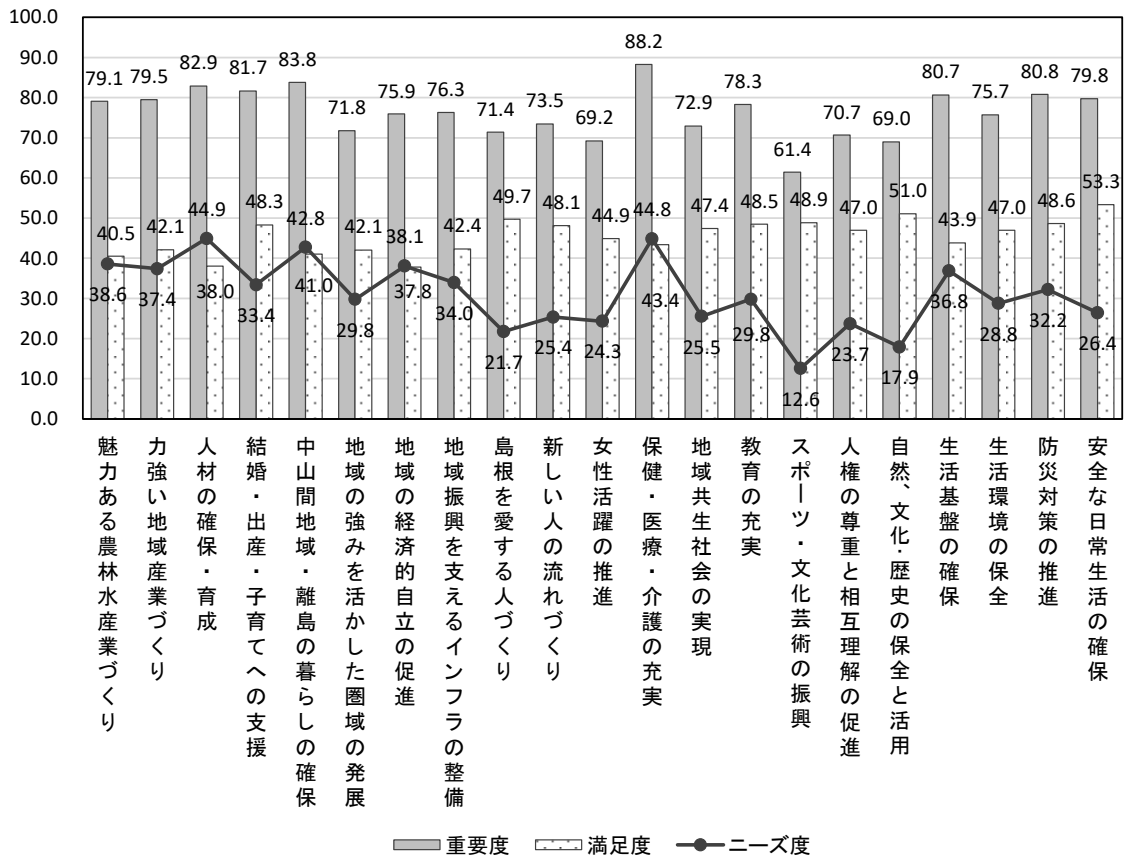
浜田圏域



益田圏域

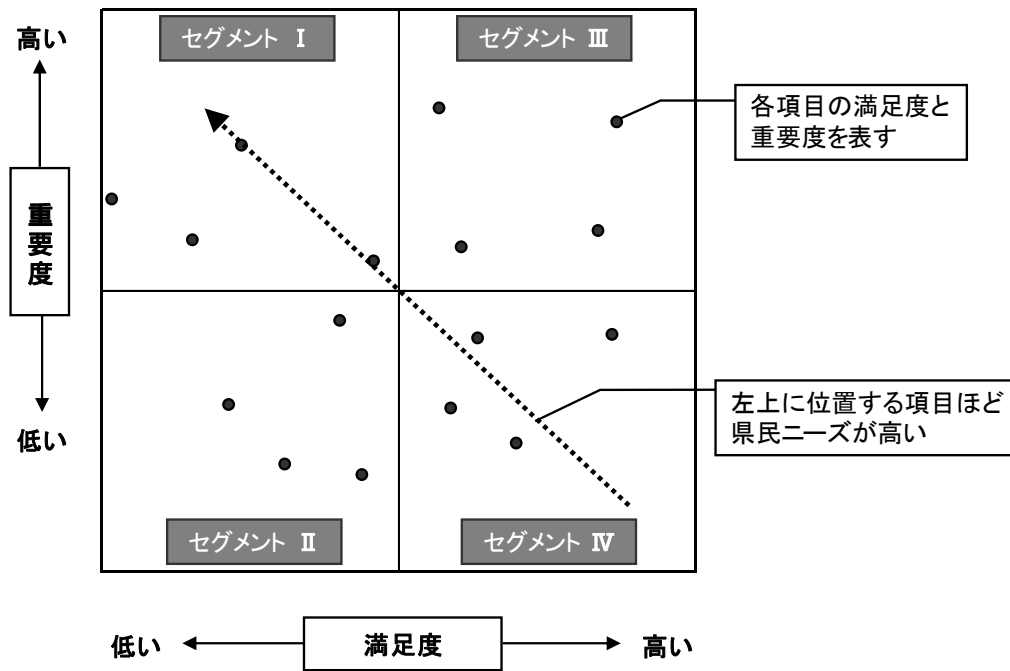


隠岐圏域

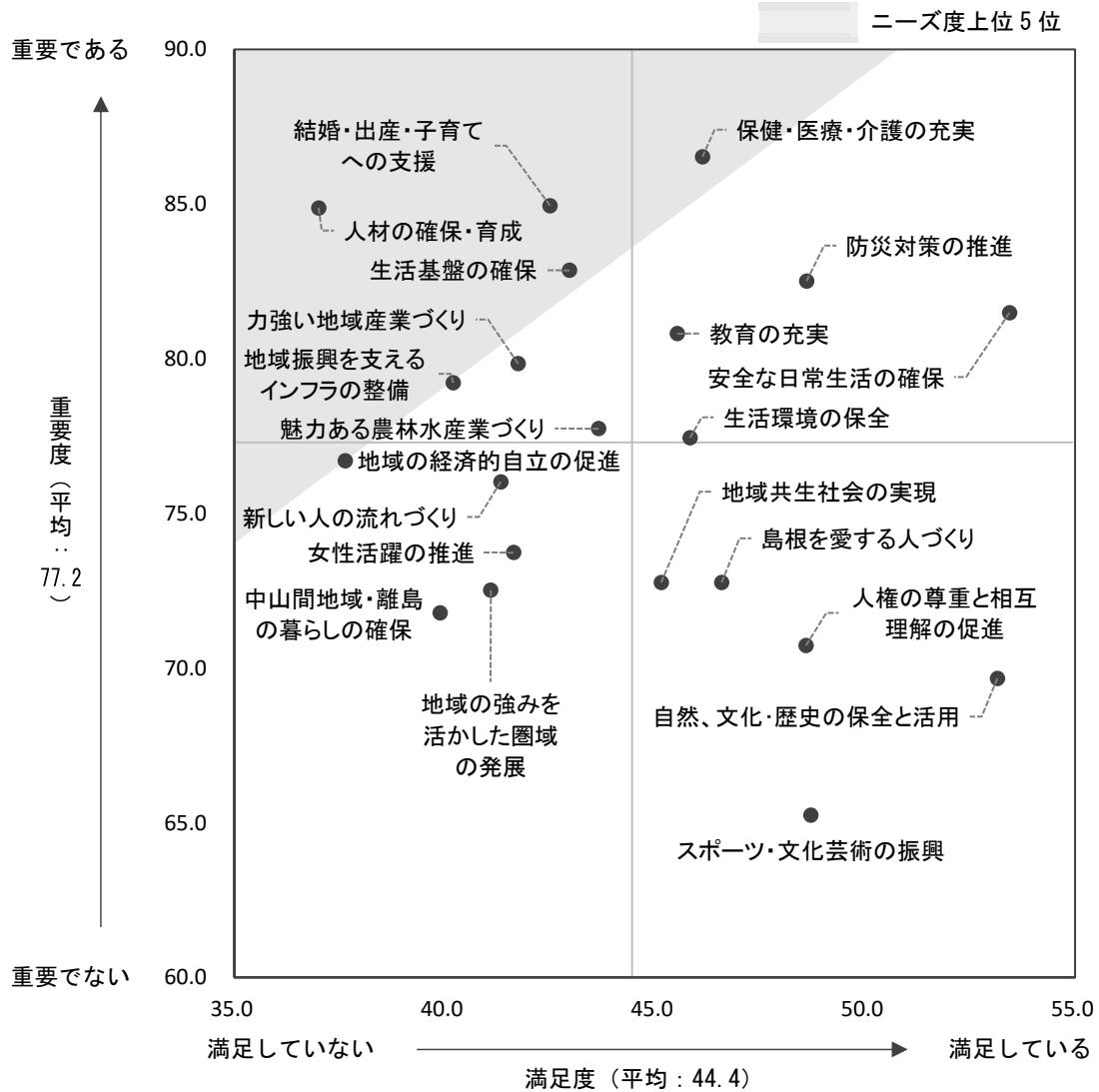


<ニーズマップ>

ニーズマップの見方



セグメント	相対的に重要度が高く、満足度が低い	ニーズ度：高
セグメント	相対的に重要度が低く、満足度も低い	ニーズ度：中
セグメント	相対的に重要度が高く、満足度も高い	ニーズ度：中
セグメント	相対的に重要度が低く、満足度が高い	ニーズ度：低



セグメントⅠ	セグメントⅢ
<ul style="list-style-type: none"> 魅力ある農林水産業づくり 力強い地域産業づくり 人材の確保・育成 結婚・出産・子育てへの支援 地域振興を支えるインフラの整備 生活基盤の確保 	<ul style="list-style-type: none"> 保健・医療・介護の充実 教育の充実 生活環境の保全 防災対策の推進 安全な日常生活の確保
セグメントⅡ	セグメントⅣ
<ul style="list-style-type: none"> 中山間地域・離島の暮らしの確保 地域の強みを活かした圏域の発展 地域の経済的自立の促進 新しい人の流れづくり 女性活躍の推進 	<ul style="list-style-type: none"> 島根を愛する人づくり 地域共生社会の実現 スポーツ・文化芸術の振興 人権の尊重と相互理解の促進 自然、文化・歴史の保全と活用

① 魅力ある農林水産業づくり

属性による比較

【年齢層別】

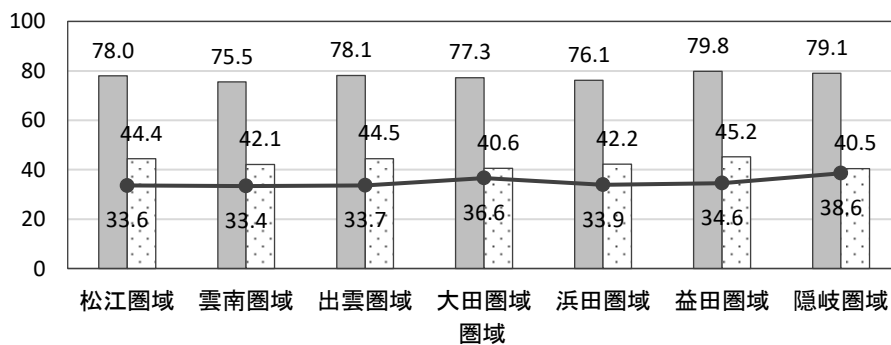
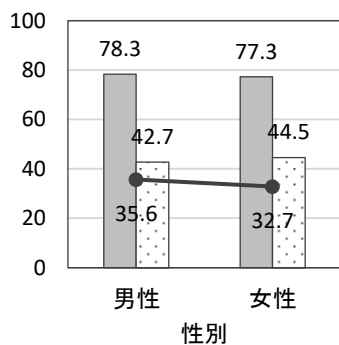
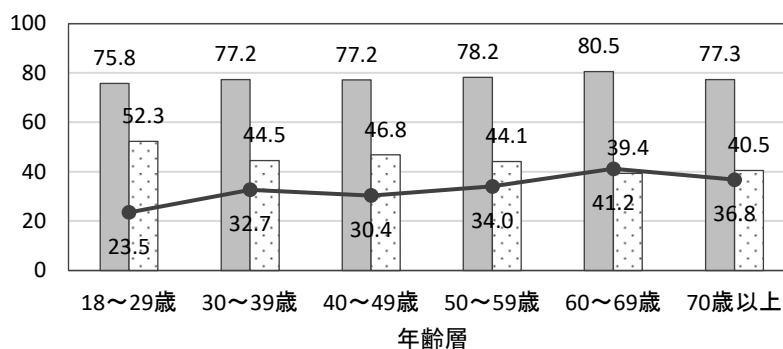
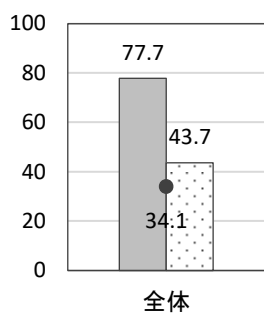
満足度は年齢層が上がるにつれて低くなり、ニーズ度は年齢層が上がるにつれて高くなる傾向が見られる。

【性別】

男女間で大きな差は見られない。

【圏域別】

県西部の圏域、隠岐圏域は、県東部の圏域と比べてニーズ度が高い。



■ 重要度 □ 満足度 ● ニーズ度

② 力強い地域産業づくり

属性による比較

【年齢層別】

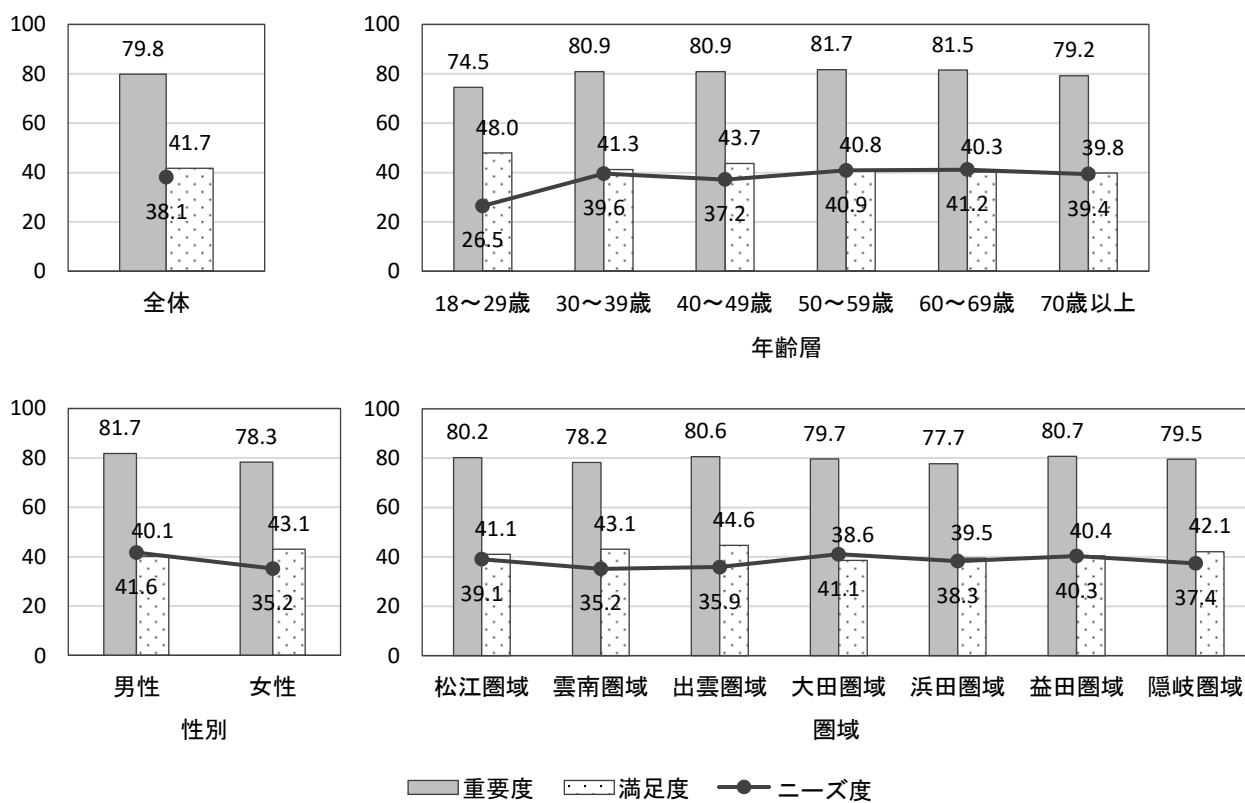
18～29歳は他の年齢層と比べて重要度が低く満足度が高いため、ニーズ度が低くなっている。

【性別】

男性は女性と比べてニーズ度が高い。

【圏域別】

県西部の圏域は、他の圏域と比べて満足度が低くニーズ度が高い傾向が見られる。



③ 人材の確保・育成

属性による比較

【年齢層別】

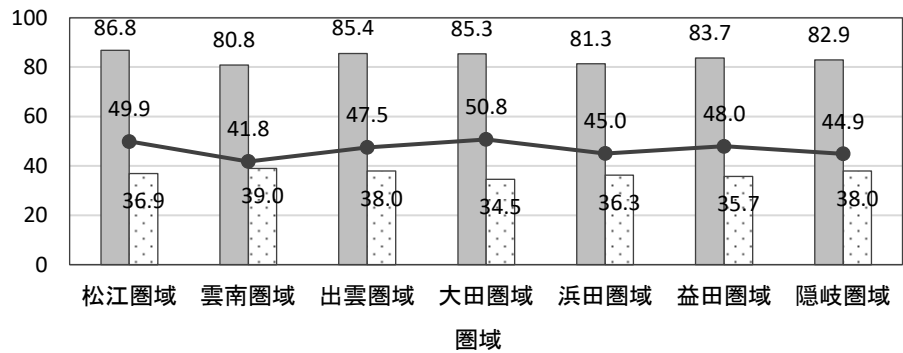
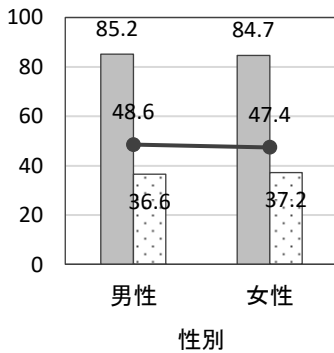
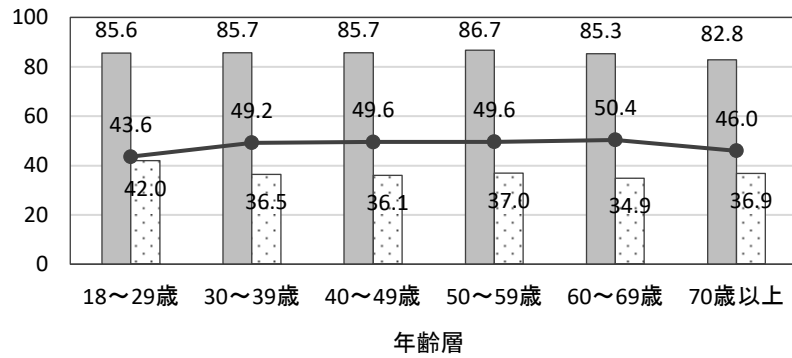
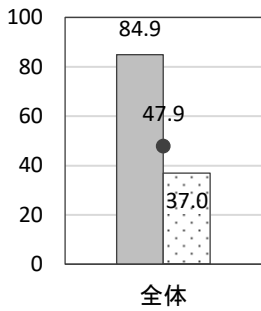
全ての年齢層で重要度が高く満足度が低いため、ニーズが高くなっている。

【性別】

男女間で大きな差は見られない。

【圏域別】

全ての圏域で重要度が高く満足度が低いため、ニーズが高くなっている。



■ 重要度 □ 満足度 ● ニーズ度

④ 結婚・出産・子育てへの支援

属性による比較

【年齢層別】

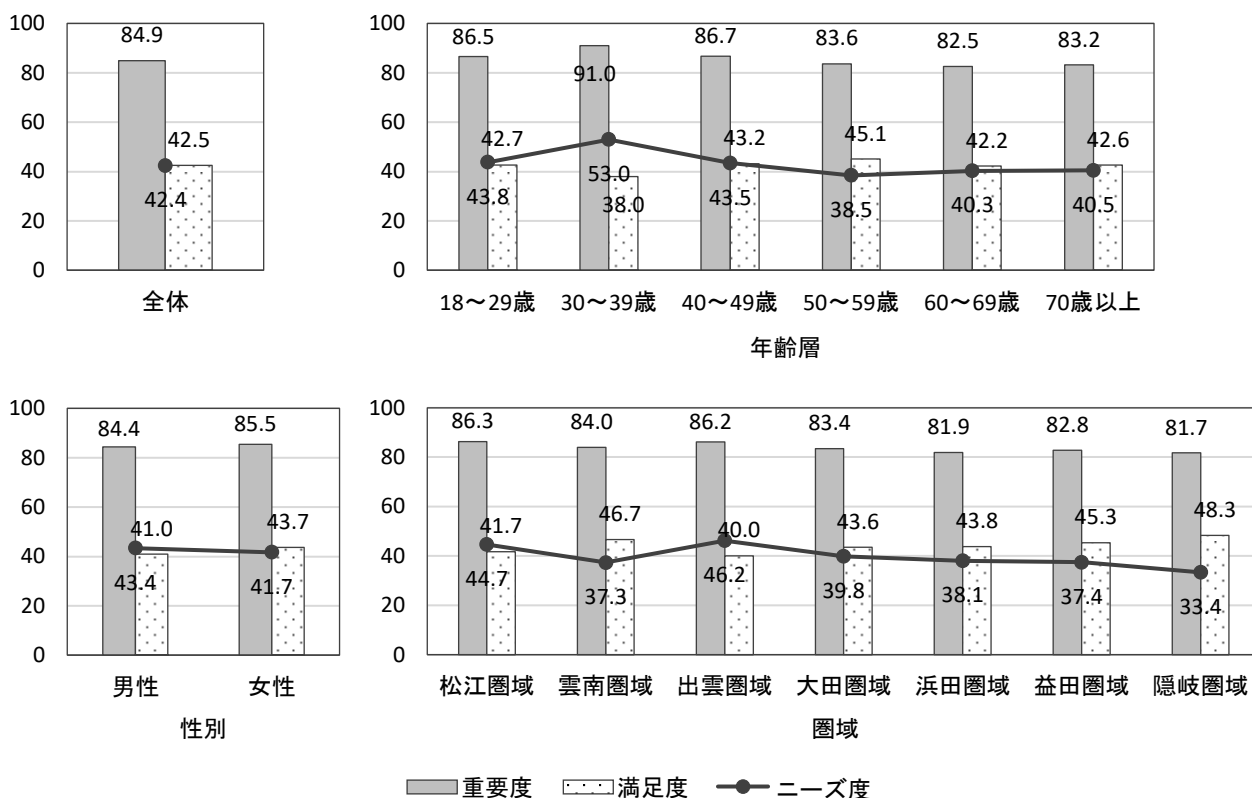
重要度、ニーズ度は40歳代以下で高く、特に30～39歳が他の年齢層と比べて高い。

【性別】

男女間で大きな差は見られない。

【圏域別】

松江圏域、出雲圏域は、他の圏域と比べて重要度が高く満足度が低いいため、ニーズ度が高くなっている。



⑤ 中山間地域・離島の暮らしの確保

属性による比較

【年齢層別】

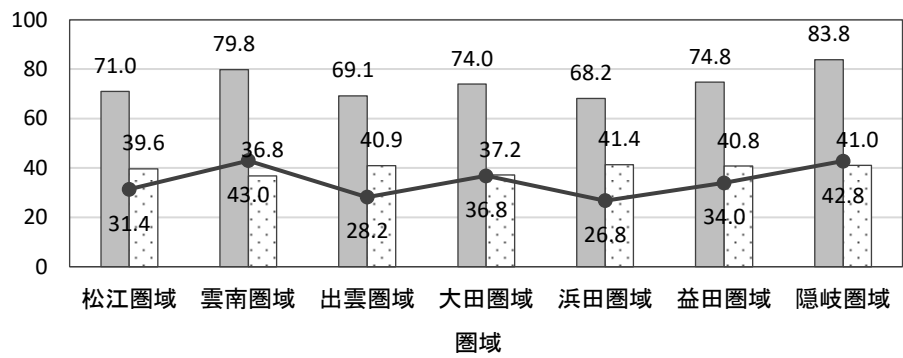
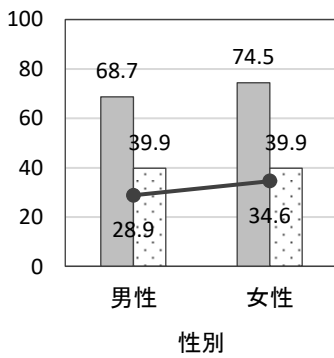
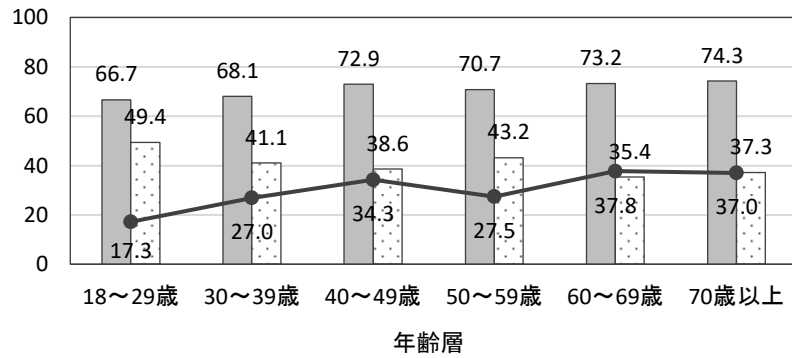
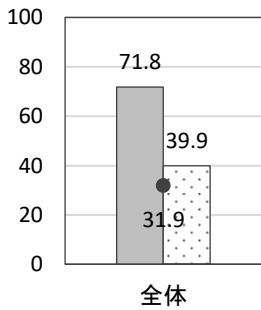
満足度は年齢層が上がるにつれて低くなり、重要度、ニーズ度は年齢層が上がるにつれて高くなる傾向が見られる。

【性別】

女性は男性と比べて重要度、ニーズ度が高い。

【圏域別】

重要度は隠岐圏域が 83.8 と特に高く、次いで雲南圏域 79.8 となっている。ニーズ度は雲南圏域が 43.0 と最も高く、次いで隠岐圏域 42.8 となっている。一方、出雲圏域、浜田圏域は重要度、ニーズ度が他の圏域と比べて低い。



■ 重要度 □ 満足度 ● ニーズ度

⑥ 地域の強みを活かした圏域の発展

属性による比較

【年齢層別】

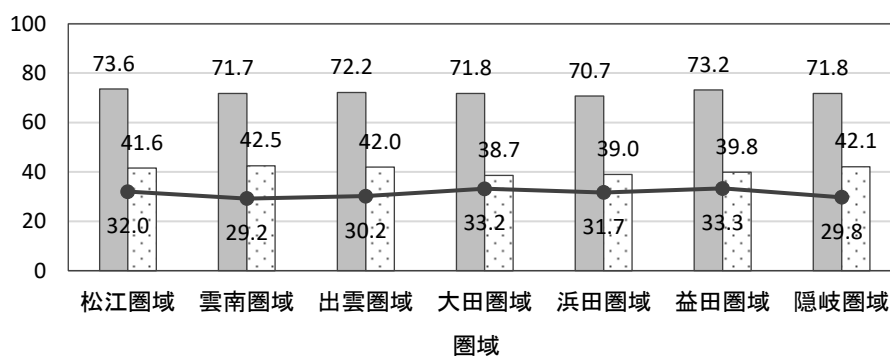
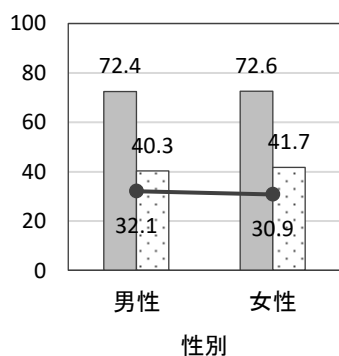
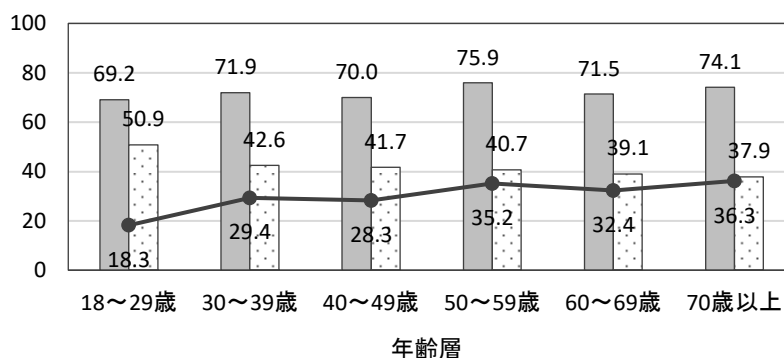
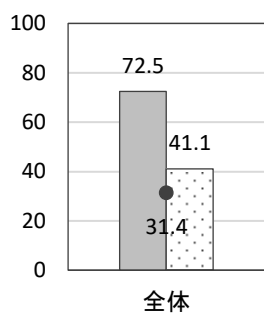
重要度は50～59歳が75.9と最も高い。満足度は年齢層が上がるにつれて低くなり、ニーズ度は年齢層が上がるにつれて高くなる傾向が見られる。

【性別】

男女間で大きな差は見られない。

【圏域別】

県西部の圏域では、他の圏域と比べて満足度が低くニーズ度が高い傾向が見られる。



■ 重要度 □ 満足度 ● ニーズ度

⑦ 地域の経済的自立の促進

属性による比較

【年齢層別】

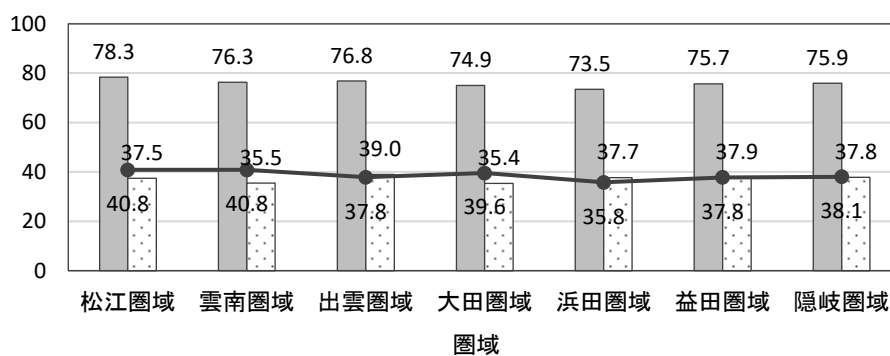
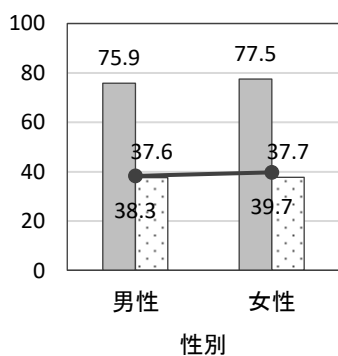
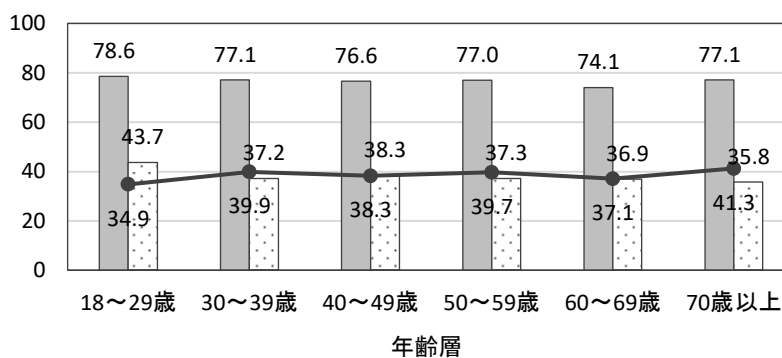
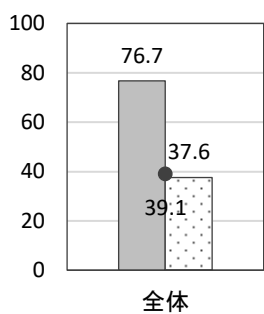
ニーズ度は70歳以上が41.3と最も高く、次いで30～39歳が39.9となっている。

【性別】

男女間で大きな差は見られない。

【圏域別】

重要度は松江圏域が78.3と最も高く、浜田圏域が73.5と最も低い。ニーズ度は松江圏域、雲南圏域が40.8と最も高く、浜田圏域が35.8と最も低い。



■重要度 □満足度 ●ニーズ度

⑧ 地域振興を支えるインフラの整備

属性による比較

【年齢層別】

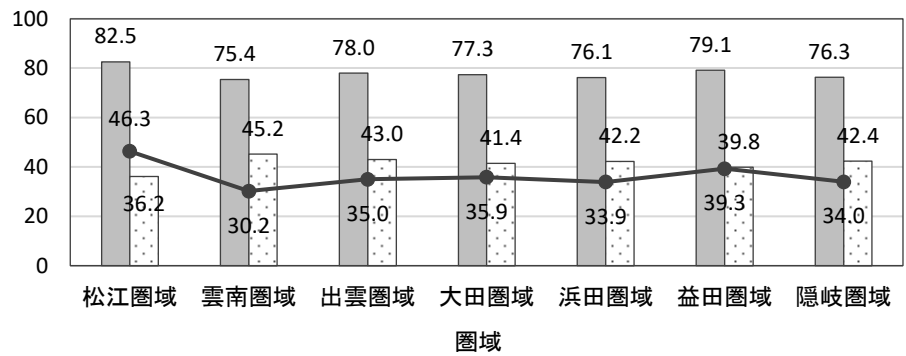
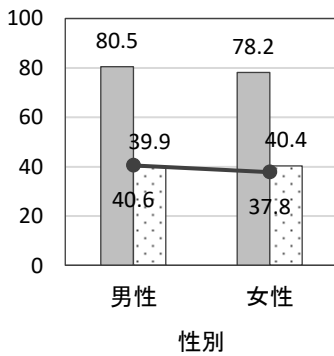
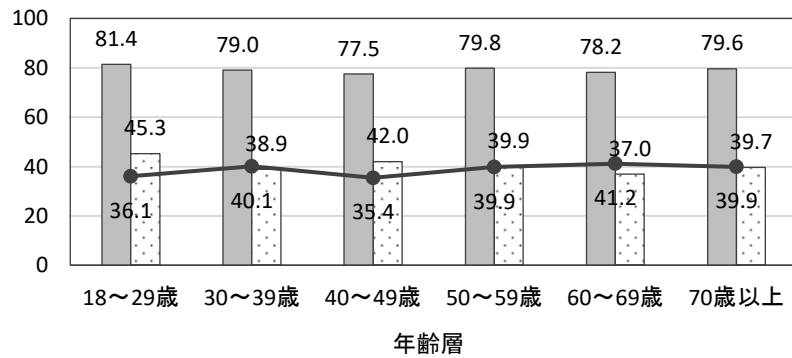
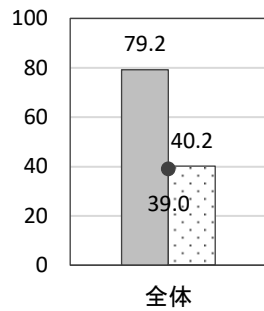
ニーズ度は60～69歳が41.2と最も高く、次いで30～39歳が40.1となっている。

【性別】

男女間で大きな差は見られない。

【圏域別】

松江圏域は、重要度が最も高く満足度が最も低いため、ニーズ度が46.3と他の圏域と比べて特に高くなっている。



■重要度 □満足度 ●ニーズ度

⑨ 島根を愛する人づくり

属性による比較

【年齢層別】

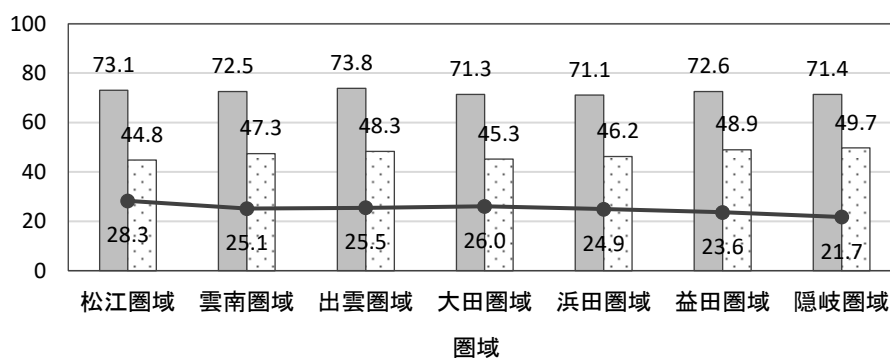
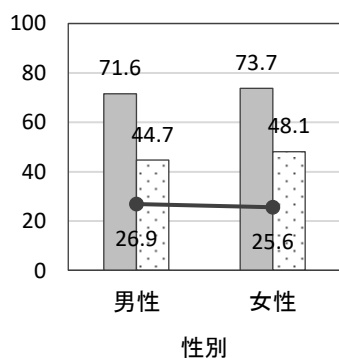
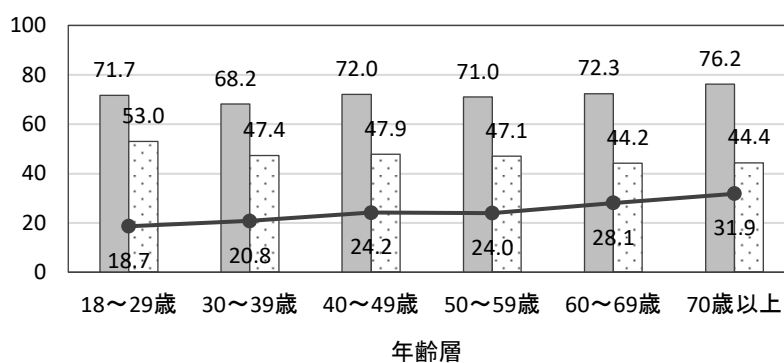
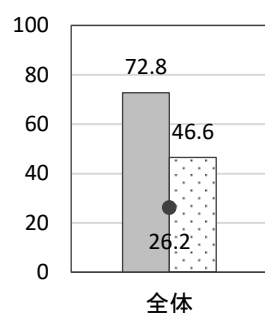
満足度は年齢層が上がるにつれて低くなり、ニーズ度は年齢層が上がるにつれて高くなる傾向が見られる。

【性別】

男女間で大きな差は見られない。

【圏域別】

満足度は隠岐圏域が 49.7 と最も高く、次いで益田圏域 48.9、出雲圏域 48.3 となっている。



■ 重要度 □ 満足度 ● ニーズ度

⑩ 新しい人の流れづくり

属性による比較

【年齢層別】

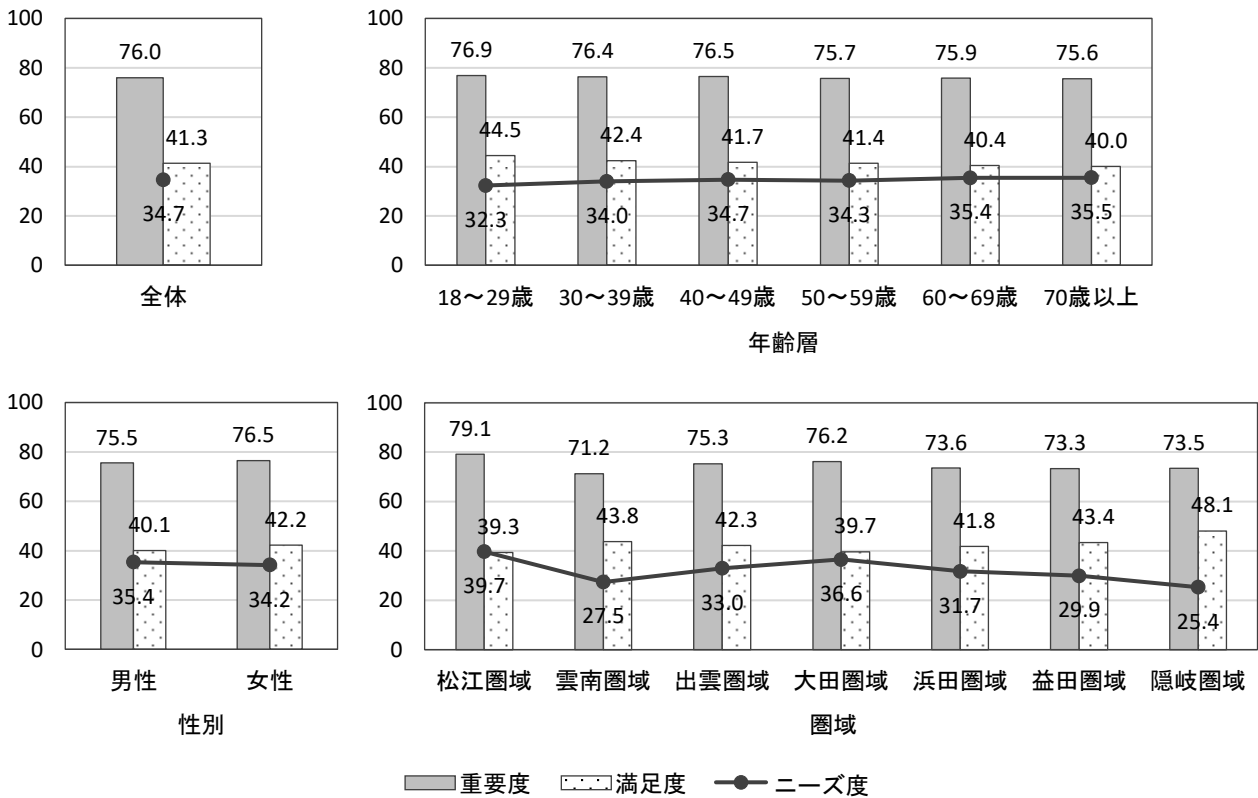
満足度は年齢層が上がるにつれて低くなっている。

【性別】

男女間で大きな差は見られない。

【圏域別】

満足度は隠岐圏域が48.1と最も高く、次いで雲南圏域43.8となっている。重要度、ニーズ度は松江圏域が最も高い。



⑪ 女性活躍の推進

属性による比較

【年齢層別】

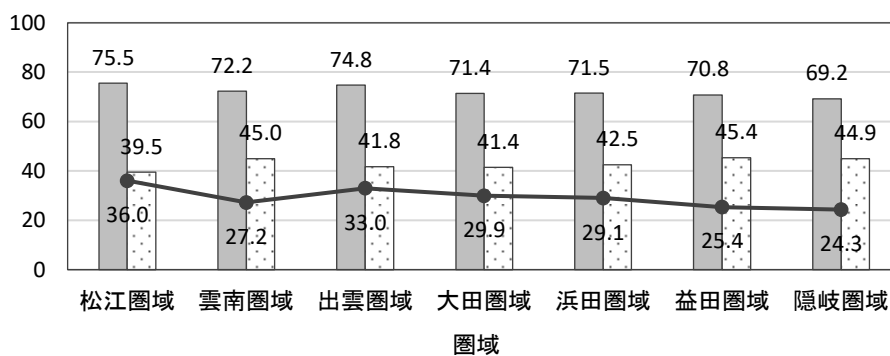
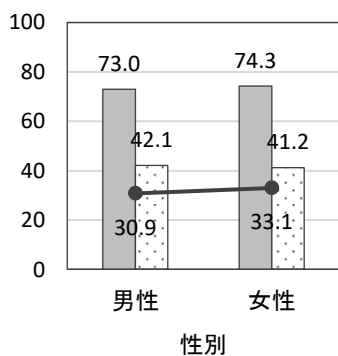
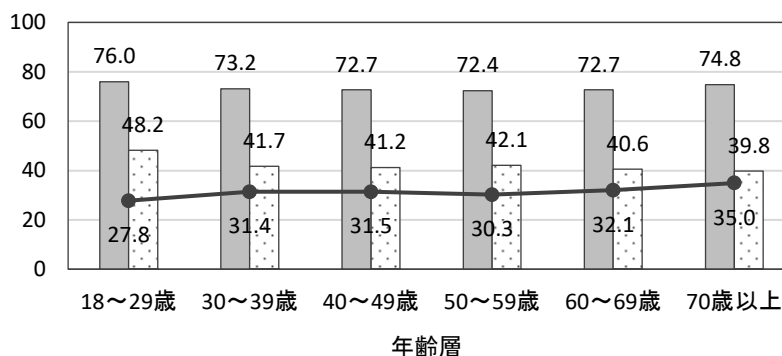
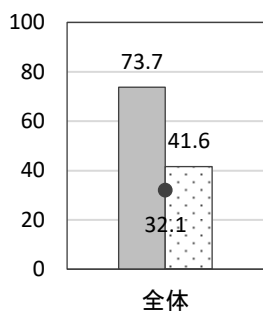
重要度、満足度は18～29歳が最も高い。

【性別】

男女間で大きな差は見られない。

【圏域別】

松江圏域は、重要度が最も高く満足度が最も低いため、ニーズ度が最も高くなっている。



■ 重要度 □ 満足度 ● ニーズ度

⑫ 保健・医療・介護の充実

属性による比較

【年齢層別】

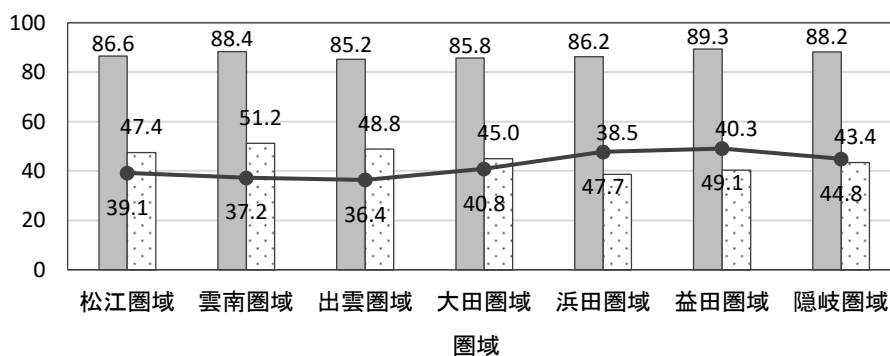
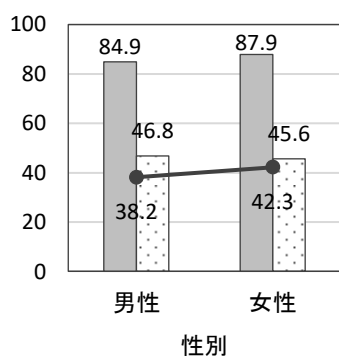
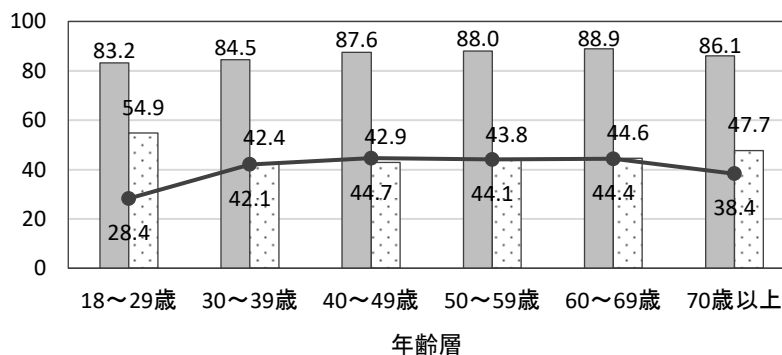
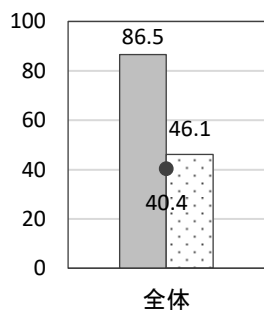
重要度は全ての年齢層で高くなっている。ニーズ度は40～49歳が44.7と最も高く、次いで60～69歳が44.4となっている。一方、18～29歳は満足度が54.9と他の年齢層と比べて特に高いため、ニーズ度が28.4と低くなっている。

【性別】

男女間で大きな差は見られない。

【圏域別】

重要度は全ての圏域で高くなっている。浜田圏域、益田圏域は、他の圏域と比べて満足度が低いため、ニーズ度が高くなっている。



■重要度 □満足度 ●ニーズ度

⑬ 地域共生社会の実現

属性による比較

【年齢層別】

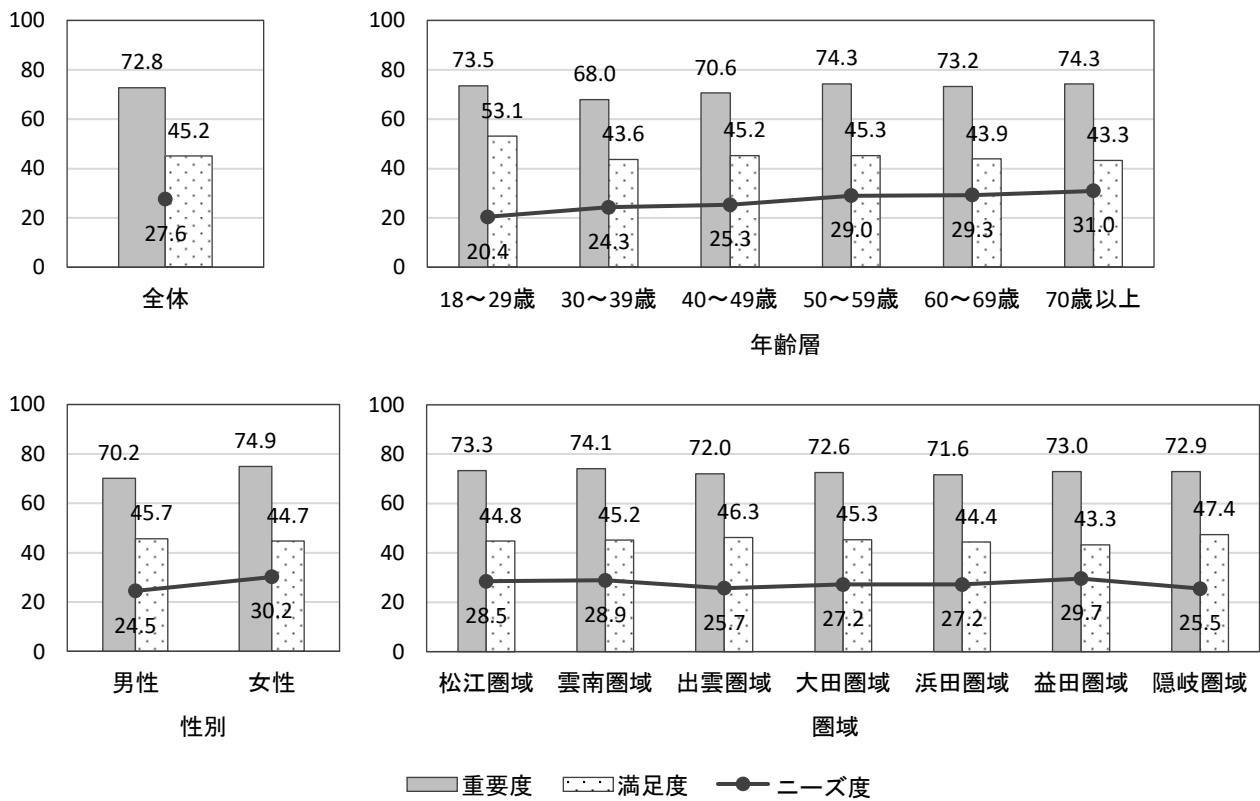
ニーズ度は年齢層が上がるにつれて高くなっている。

【性別】

女性は男性と比べてニーズ度が高い。

【圏域別】

ニーズ度は益田圏域が 29.7 と最も高く、次いで雲南圏域 28.9、松江圏域 28.5 となっている。



⑭ 教育の充実

属性による比較

【年齢層別】

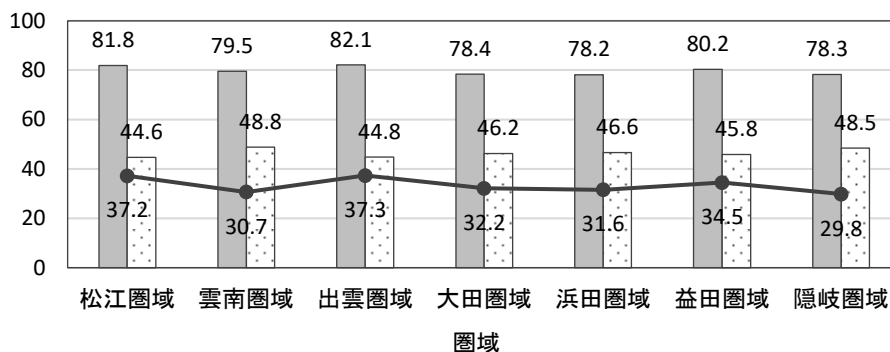
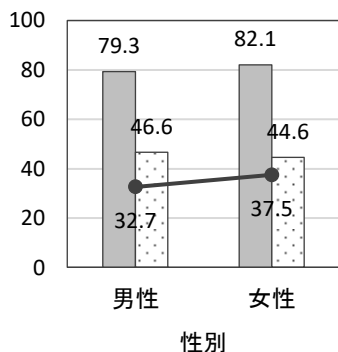
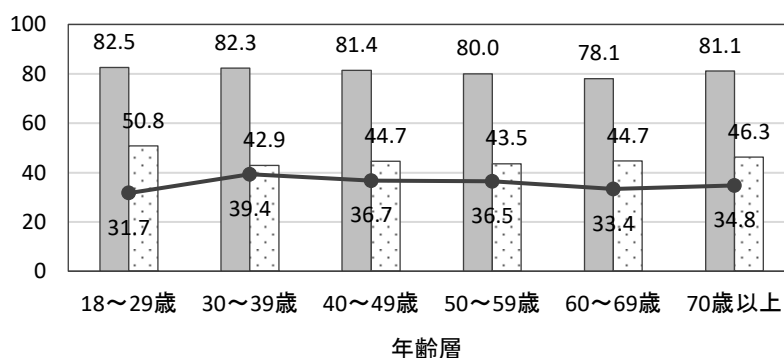
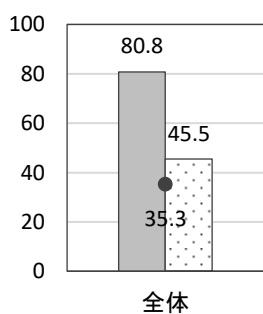
重要度は全ての年齢層で高くなっている。18～29歳は満足度が50.8と他の年齢層と比べて特に高いため、ニーズ度が31.7と低くなっている。

【性別】

男女間で大きな差は見られない。

【圏域別】

松江圏域、出雲圏域は、重要度が高く満足度が低いため、ニーズ度が高くなっている。一方、隠岐圏域は、重要度が低く満足度が高いため、ニーズ度が低くなっている。



■ 重要度 □ 満足度 ● ニーズ度

⑮ スポーツ・文化芸術の振興

属性による比較

【年齢層別】

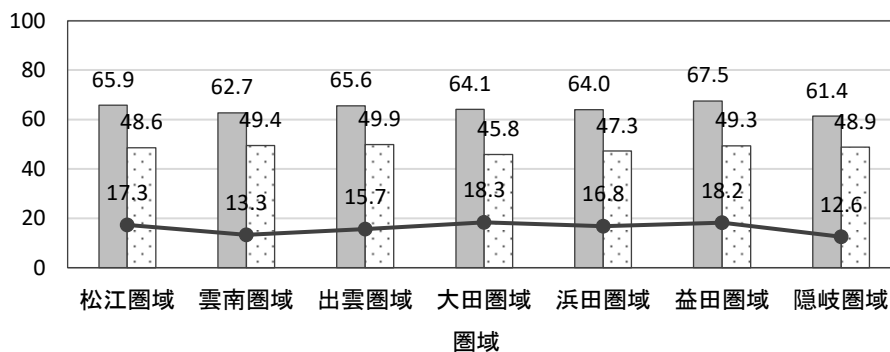
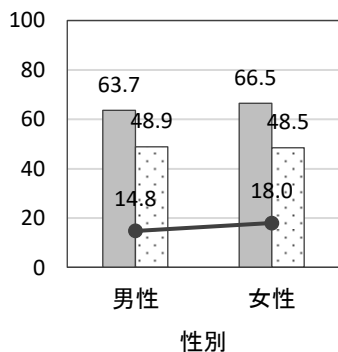
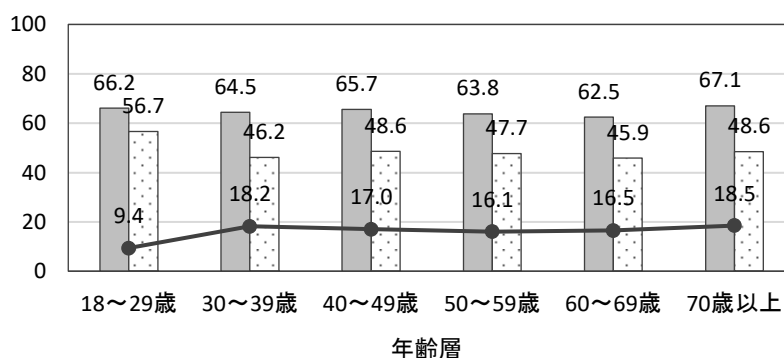
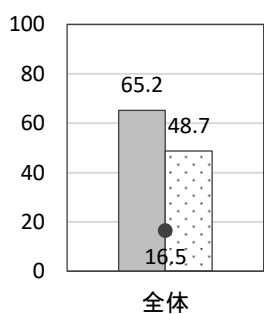
満足度は18～29歳が56.7と特に高く、60～69歳が45.9と最も低い。重要度、ニーズ度は全ての年齢層で低くなっている。

【性別】

男女間で大きな差は見られない。

【圏域別】

満足度は出雲圏域が49.9と最も高く、大田圏域が45.8と最も低い。重要度、ニーズ度は全ての圏域で低くなっている。



■重要度 □満足度 ●ニーズ度

⑩ 人権の尊重と相互理解の促進

属性による比較

【年齢層別】

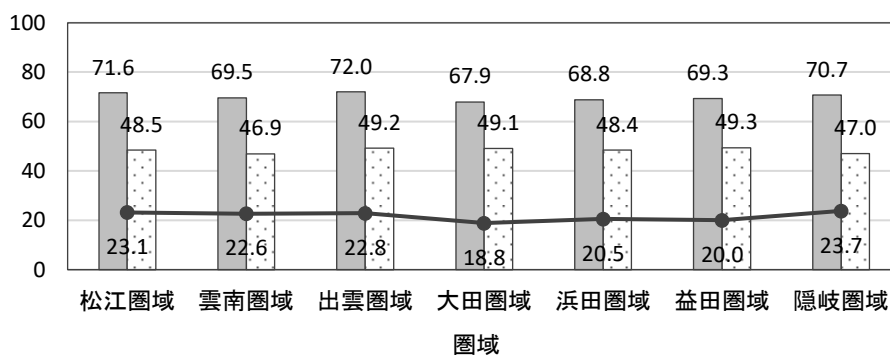
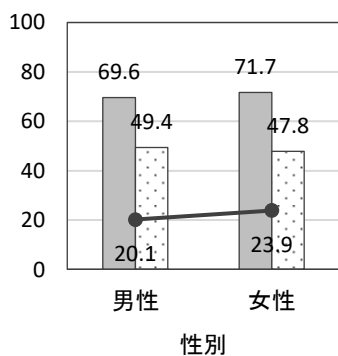
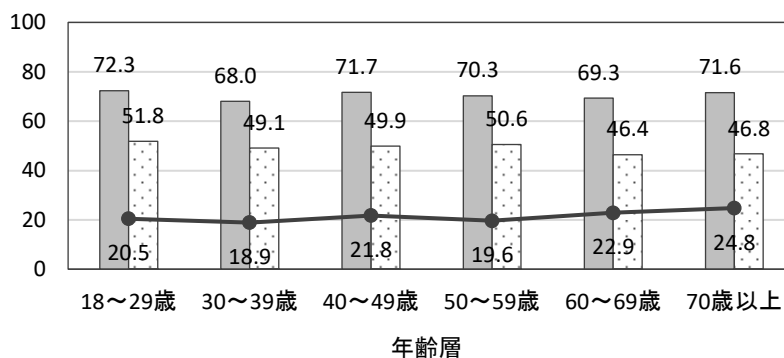
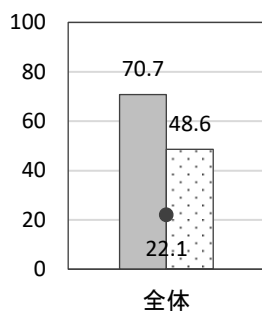
ニーズ度は70歳以上が24.8と最も高く、次いで60～69歳が22.9となっている。

【性別】

男女間で大きな差は見られない。

【圏域別】

県西部の圏域は、他の圏域と比べて重要度、ニーズ度が低い傾向が見られる。



■重要度 □満足度 ●ニーズ度

⑰ 自然、文化・歴史の保全と活用

属性による比較

【年齢層別】

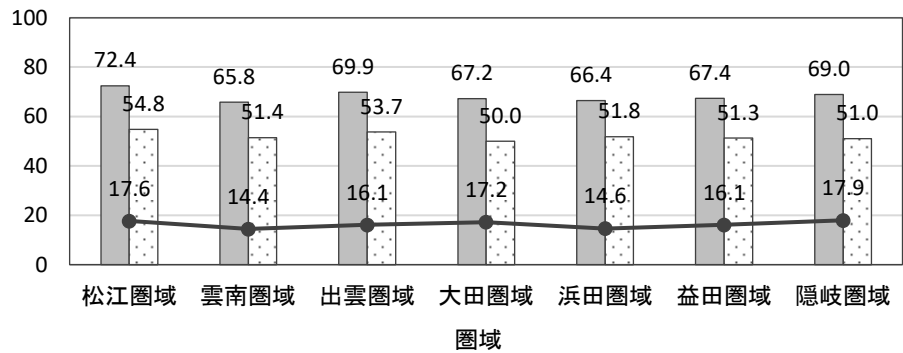
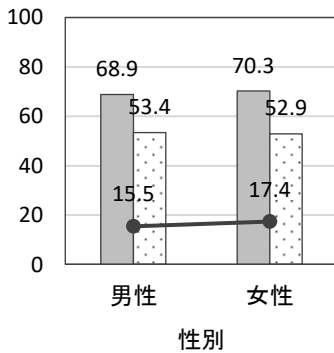
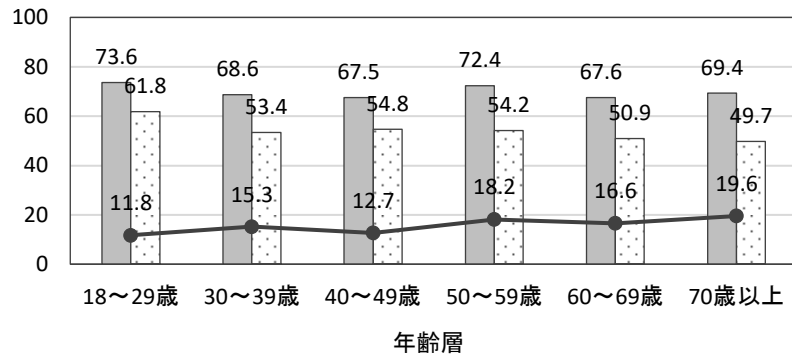
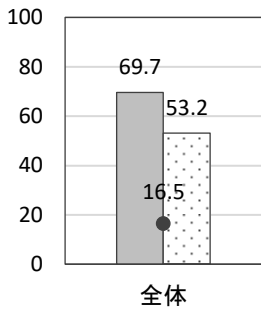
年齢層が上がるにつれて満足度が低くなり、ニーズ度が高くなる傾向が見られる。

【性別】

男女間で大きな差は見られない。

【圏域別】

満足度は全ての圏域で高く、ニーズ度は全ての圏域で低い。



■ 重要度 □ 満足度 ● ニーズ度

⑱ 生活基盤の確保

属性による比較

【年齢層別】

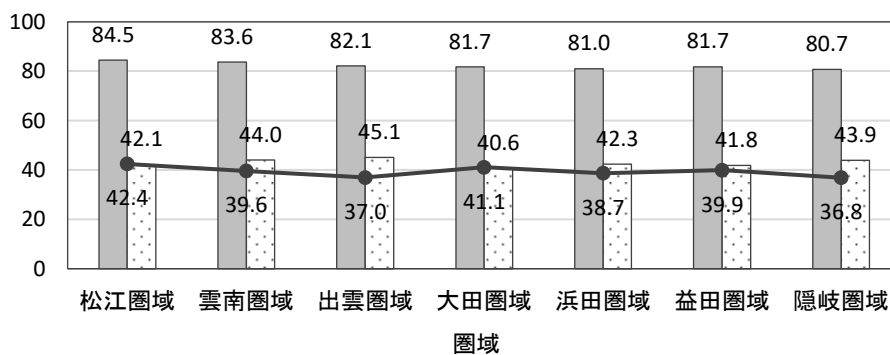
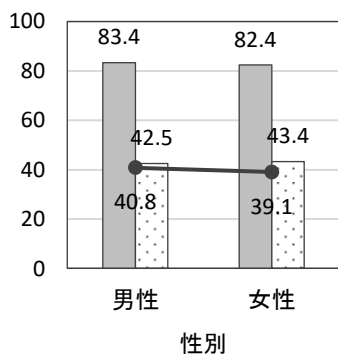
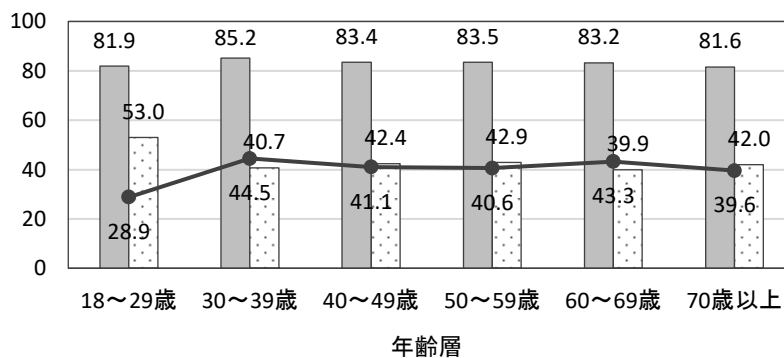
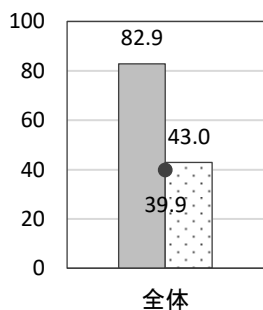
重要度は全ての年齢層で高くなっている。ニーズ度は30～39歳が44.5と最も高く、次いで60～69歳が43.3となっている。18～29歳は満足度が53.0と他の年齢層と比べて特に高いため、ニーズ度が28.9と低くなっている。

【性別】

男女間で大きな差は見られない。

【圏域別】

重要度は全ての圏域で高くなっている。ニーズ度は松江圏域が42.4と最も高く、次いで大田圏域41.1、益田圏域39.9となっている。



■ 重要度 □ 満足度 ● ニーズ度

⑱ 生活環境の保全

属性による比較

【年齢層別】

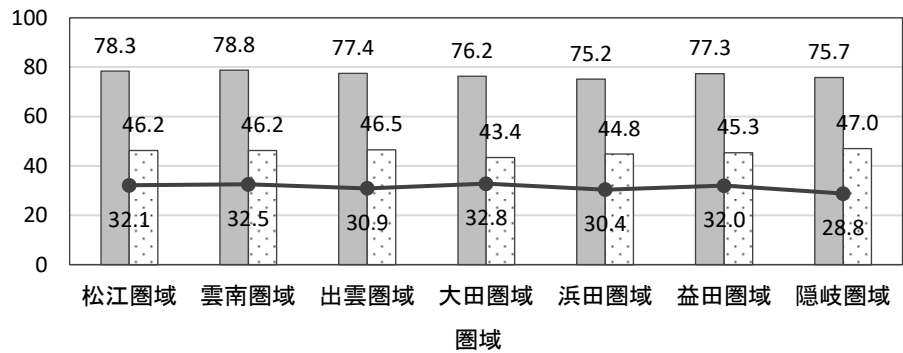
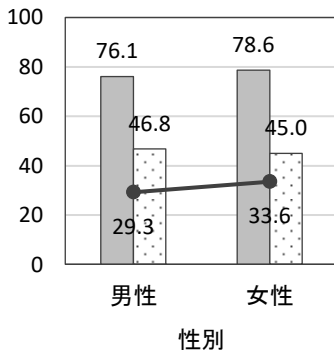
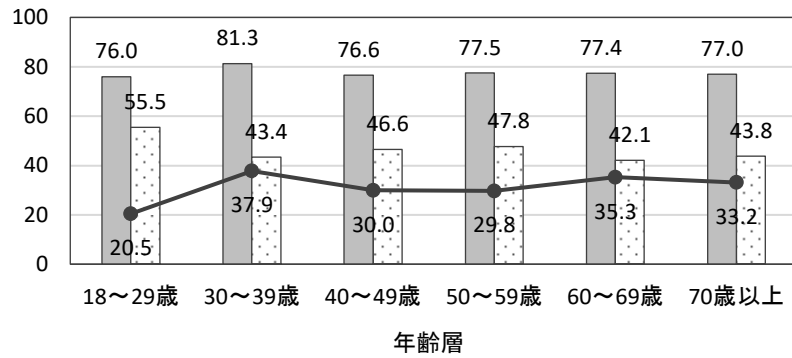
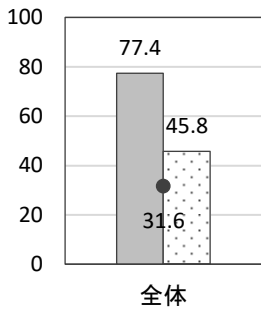
重要度、ニーズ度は30～39歳が最も高い。

【性別】

男女間で大きな差は見られない。

【圏域別】

県西部の圏域は、他の圏域と比べて満足度が低い傾向が見られる。



■ 重要度 □ 満足度 ● ニーズ度

⑳ 防災対策の推進

属性による比較

【年齢層別】

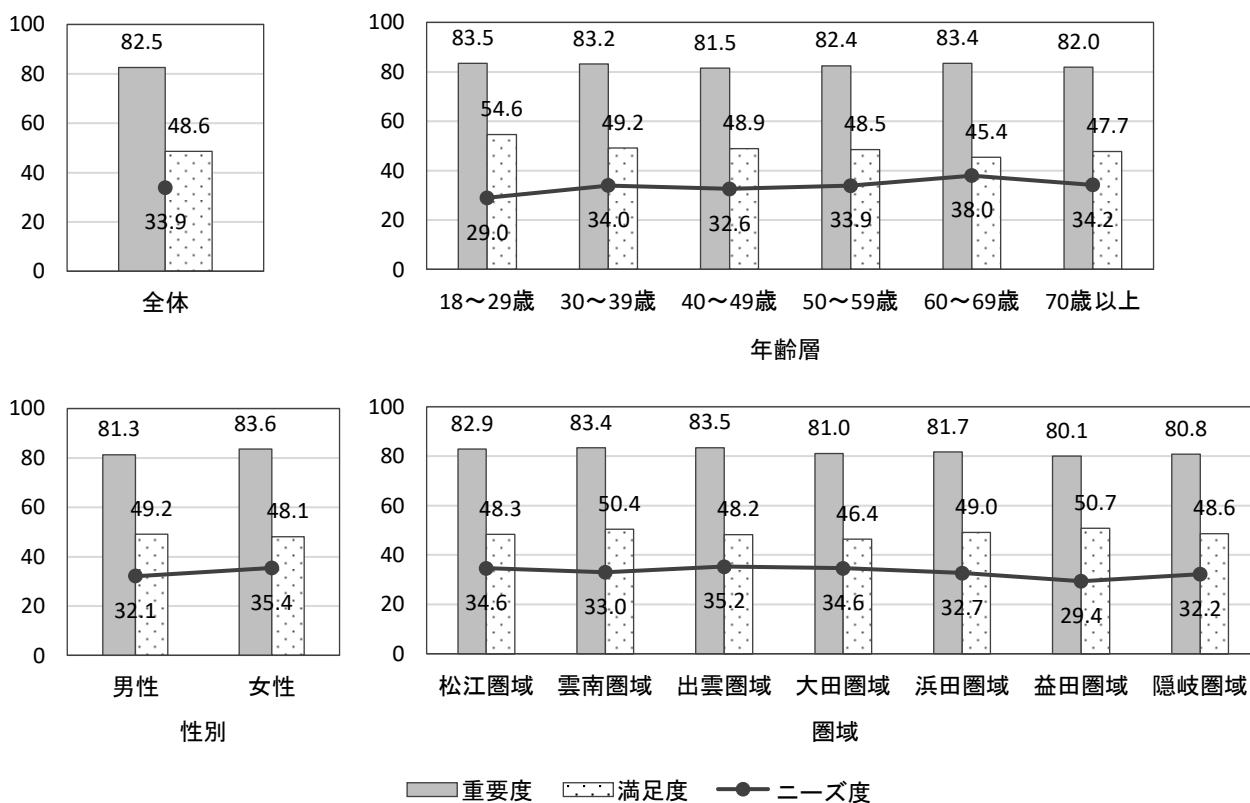
重要度は全ての年齢層で高くなっている。ニーズ度は60～69歳が38.0と最も高く、次いで70歳以上が34.2となっている。18～29歳は満足度が54.6と他の年齢層と比べて特に高いため、ニーズ度が29.0と低くなっている。

【性別】

男女間で大きな差は見られない。

【圏域別】

重要度は全ての圏域で高くなっている。ニーズ度は出雲圏域が35.2と最も高く、次いで松江圏域、大田圏域が34.6となっている。



⑳ 安全な日常生活の確保

属性による比較

【年齢層別】

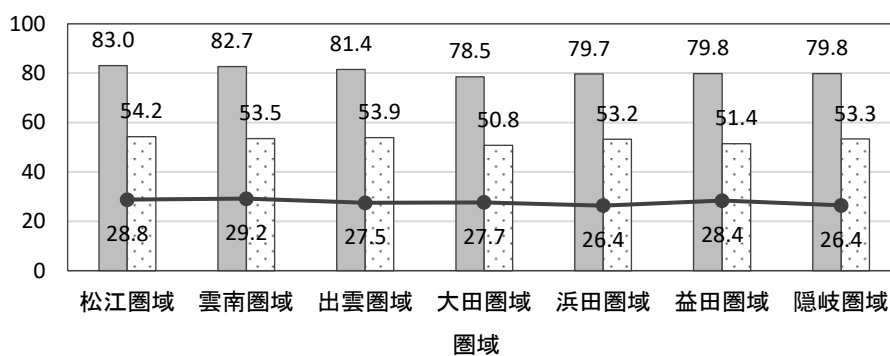
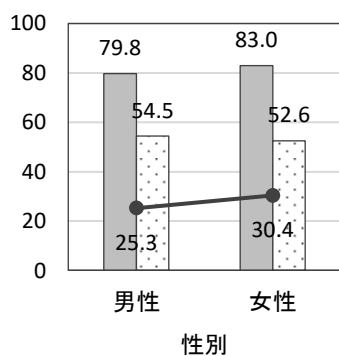
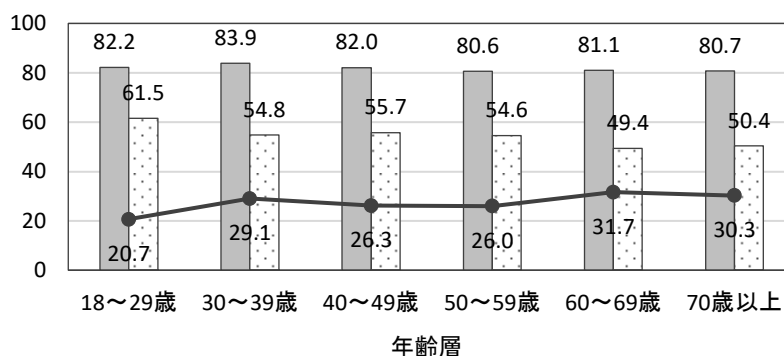
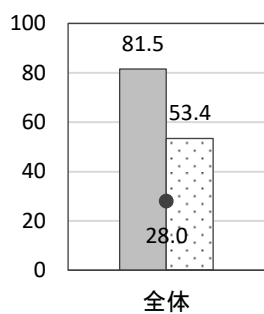
満足度は年齢層が上がるにつれて低くなり、ニーズ度は年齢層が上がるにつれて高くなる傾向が見られる。

【性別】

女性は男性と比べてニーズ度が高い。

【圏域別】

県東部の圏域は、他の圏域と比べて重要度が高い傾向が見られる。

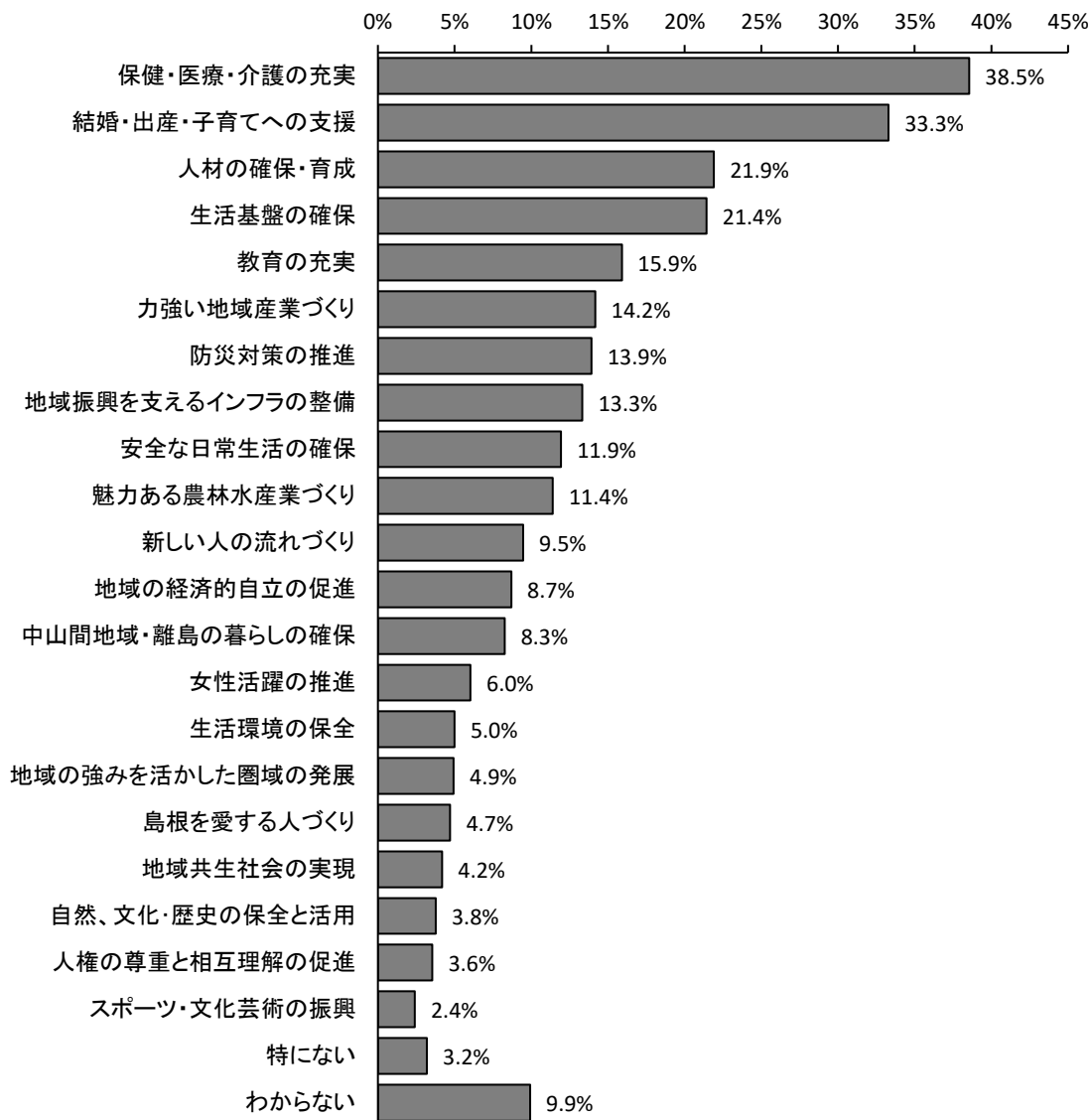


■重要度 □満足度 ●ニーズ度

問2-2 問2-1で掲げた「21項目の政策」のうち、あなたが、今後、もっと力を入れるべきと思う政策を3つ選んでください。

「特にない」、「わからない」場合は、「②特にない」または「③わからない」を で 囲んでください。

「保健・医療・介護の充実」が38.5%と最も高く、次いで「結婚・出産・子育てへの支援」が33.3%、「人材の確保・育成」が21.9%であった。



属性による比較

【年齢層別】

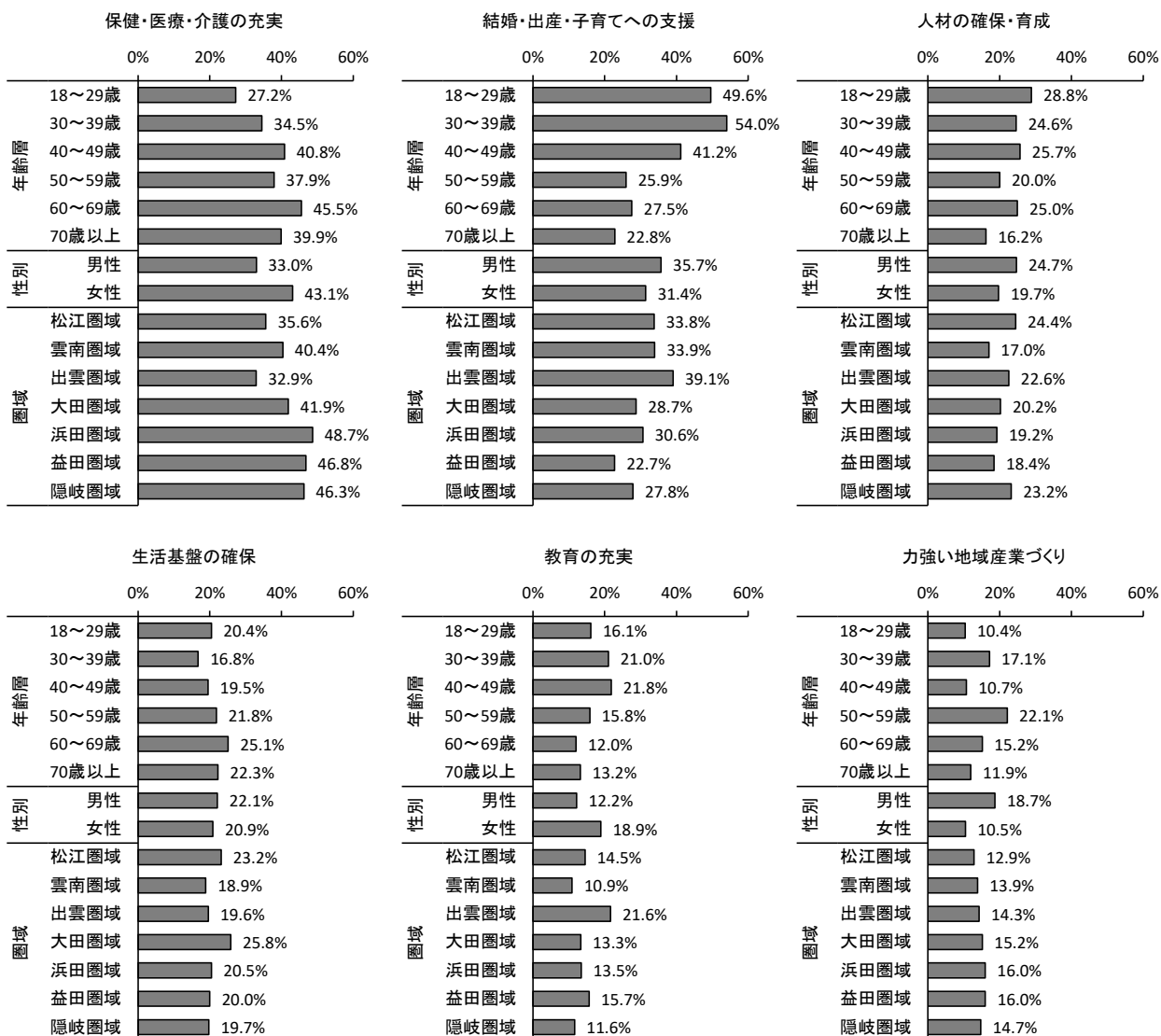
18～29歳、30歳～39歳、40～49歳では「結婚・出産・子育てへの支援」の割合が最も高く、50～59歳、60～69歳、70歳以上では「保健・医療・介護の充実」の割合が最も高い。

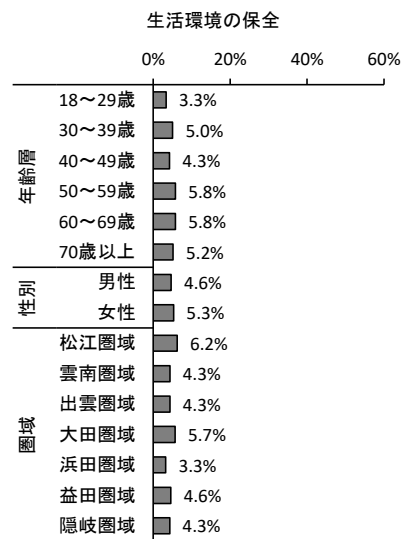

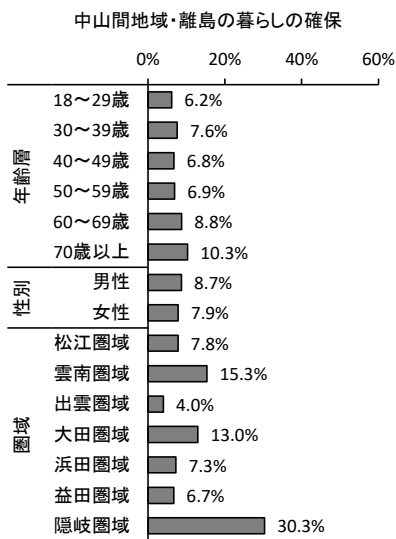
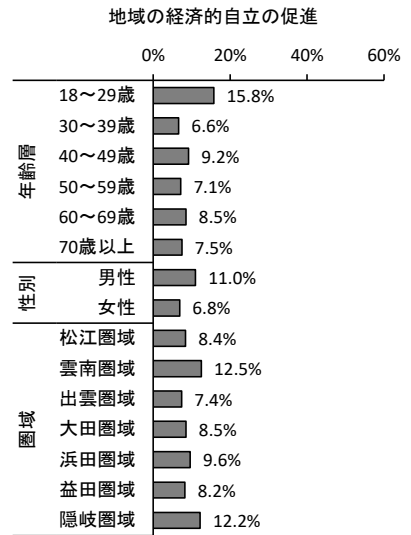

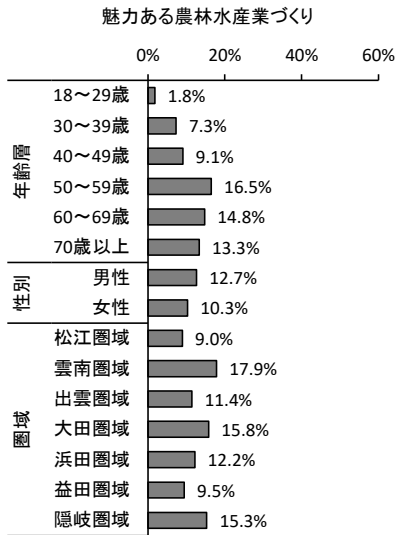
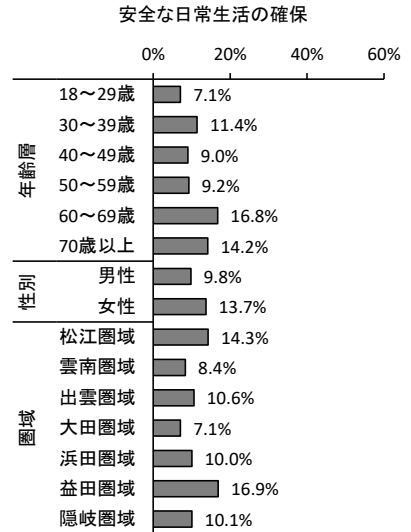
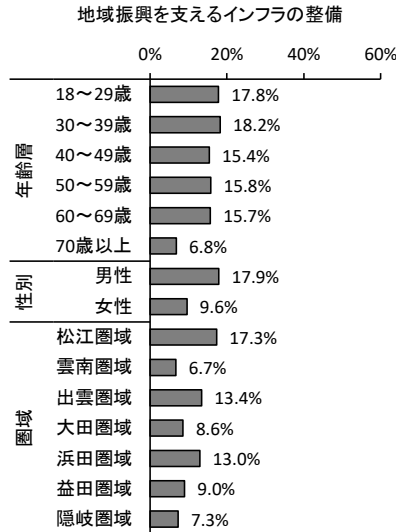
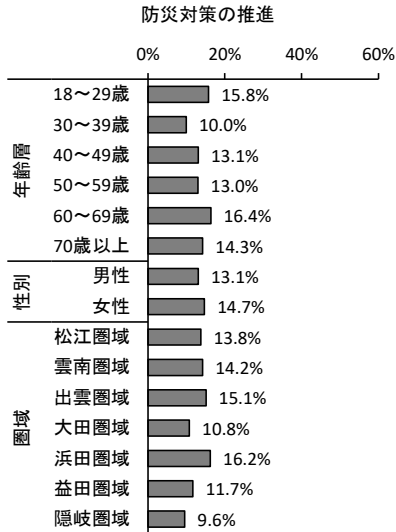
【性別】

女性は男性と比べて「保健・医療・介護の充実」、「教育の充実」の割合が高く、男性は女性と比べて「人材の確保・育成」、「力強い地域産業づくり」、「地域振興を支えるインフラの整備」の割合が高い。


【圏域別】

出雲圏域を除く全ての圏域では「保健・医療・介護の充実」の割合が最も高く、出雲圏域では「結婚・出産・子育てへの支援」の割合が39.1%と最も高い。また、隠岐圏域は「中山間地域・離島の暮らしの確保」の割合が30.3%と他の圏域と比べて高い。







地域の強みを活かした圏域の発展




島根を愛する人づくり




地域共生社会の実現




自然、文化・歴史の保全と活用



人権の尊重と相互理解の促進



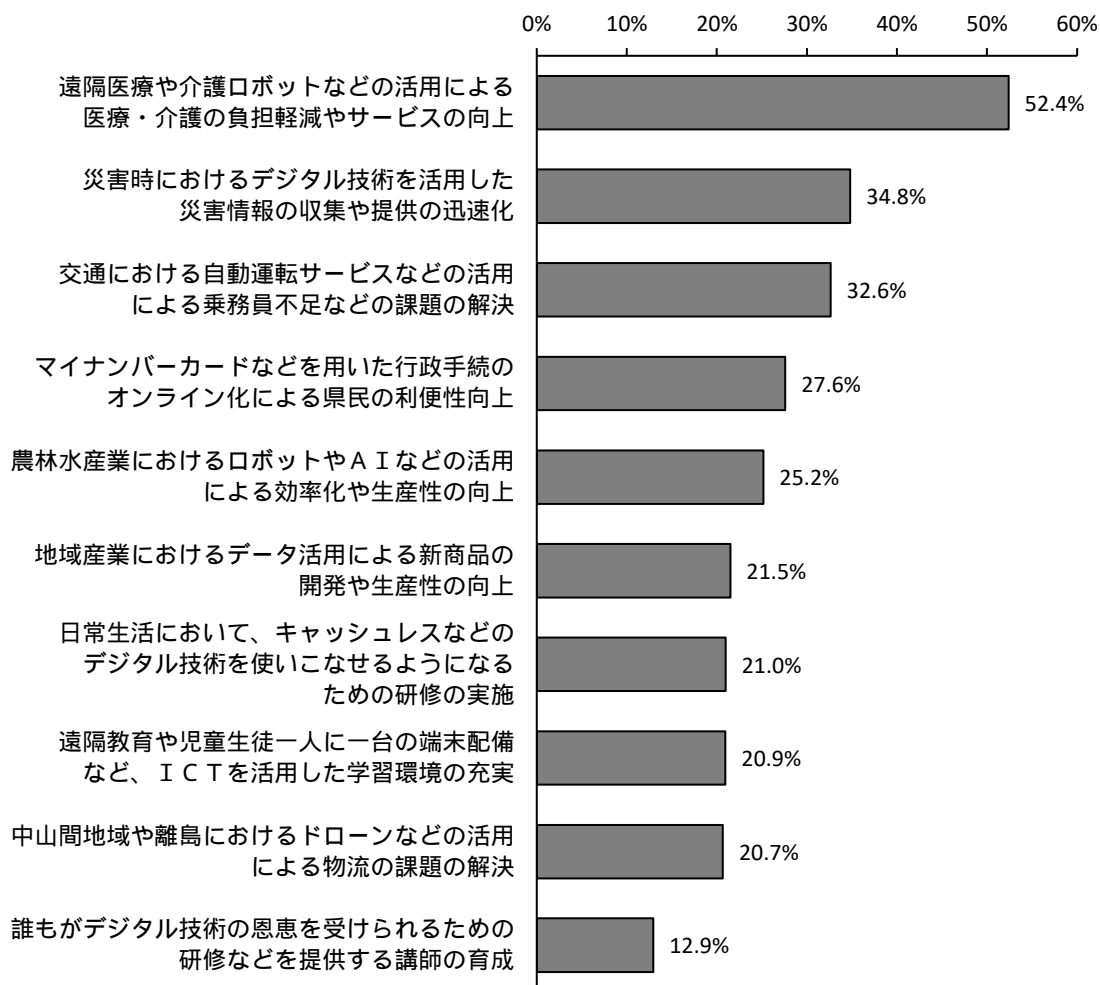
スポーツ・文化芸術の振興



(3) 暮らしの利便性を高めるためにデジタル技術の導入や活用が必要な分野

問3 あなたは、住民の暮らしの利便性を高めるためには、どのような分野でのデジタル技術の導入や活用が必要だと思いますか。(は3つまで)

「遠隔医療や介護ロボットなどの活用による医療・介護の負担軽減やサービスの向上」が52.4%と最も高く、次いで「災害時におけるデジタル技術を活用した災害情報の収集や提供の迅速化」が34.8%、「交通における自動運転サービスなどの活用による乗務員不足などの課題の解決」が32.6%であった。



属性による比較

【年齢層別】

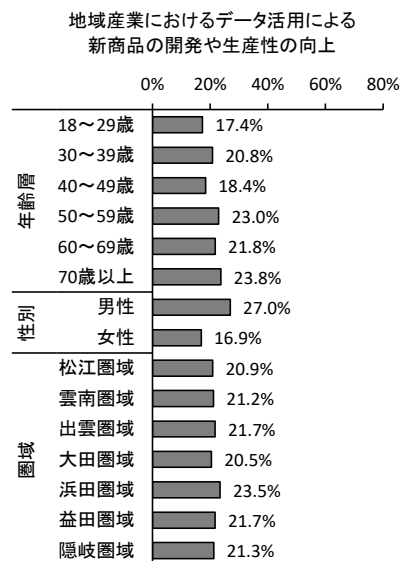
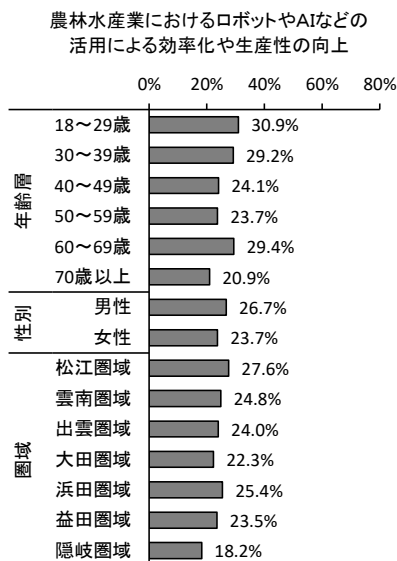
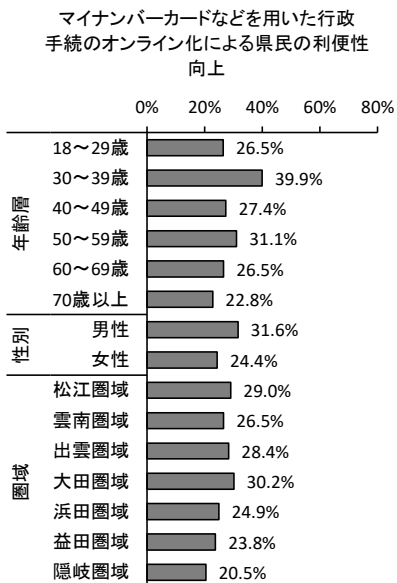
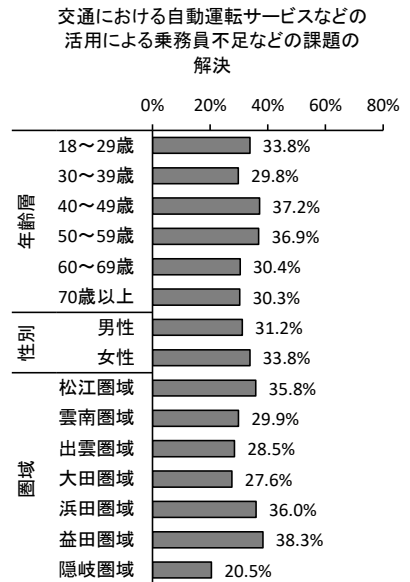
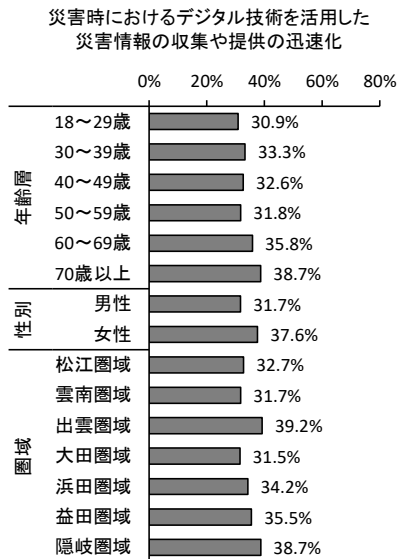
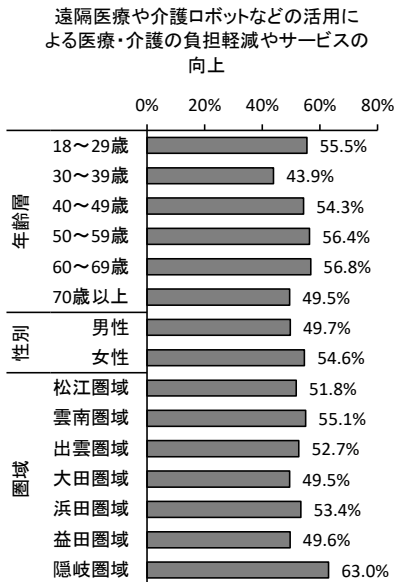
30～39歳は「マイナンバーカードなどを用いた行政手続のオンライン化」、「ICTを活用した学習環境の充実」の割合が他の年齢層と比べて高い。60～69歳、70歳以上は「日常生活において、キャッシュレスなどのデジタル技術を使いこなせるようになるための研修の実施」の割合が他の年齢層と比べて高い。

【性別】

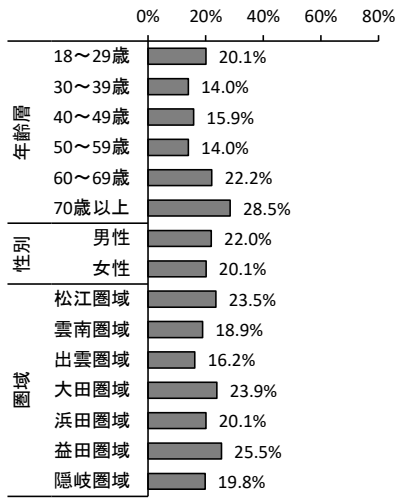
女性は男性と比べて「遠隔医療や介護ロボットなどの活用」、「災害時におけるデジタル技術を活用した災害情報の収集や提供の迅速化」の割合が高い。

【圏域別】

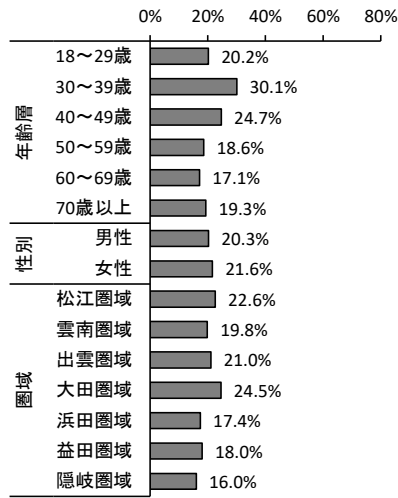
隠岐圏域は「遠隔医療や介護ロボットなどの活用」、「中山間地域や離島におけるドローンなどの活用による物流の課題の解決」の割合が他の圏域と比べて高い。



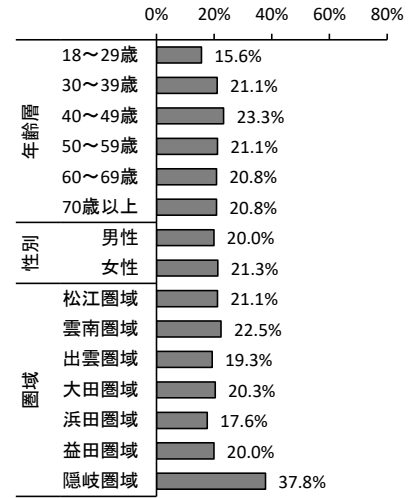
日常生活において、キャッシュレスなどのデジタル技術を使いこなせるようになるための研修の実施




遠隔教育や児童生徒一人に一台の端末配備など、ICTを活用した学習環境の充実



中山間地域や離島におけるドローンなどの活用による物流の課題の解決



誰もがデジタル技術の恩恵を受けられるための研修などを提供する講師の育成



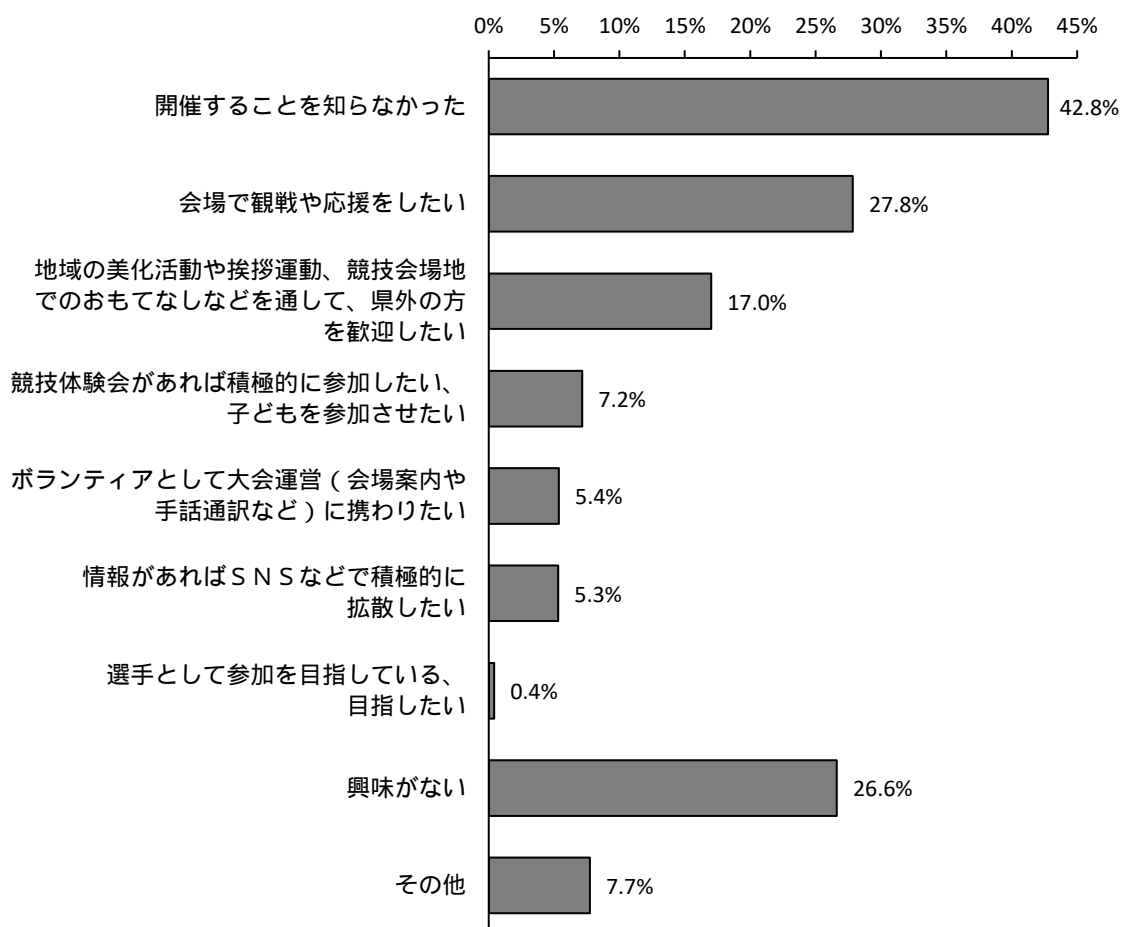
(4) 島根かみあり国スポ・全スポ開催に対する考え

問4 島根県では、令和12(2030)年に第84回国民スポーツ大会(旧国民体育大会)・第29回全国障害者スポーツ大会(愛称「島根かみあり国(こく)スポ・全(ぜん)スポ」)が開催される予定です。

あなたは、島根かみあり国スポ・全スポ開催にあたり、どのようにお考えですか。

(はいくつでも)

「開催することを知らなかった」が42.8%と最も高く、次いで「会場で観戦や応援をしたい」が27.8%、「興味がない」が26.6%であった。



属性による比較

【年齢層別】


全ての年齢層で「開催することを知らなかった」の割合が最も高くなっている。40～49歳は「会場で観戦や応援をしたい」や「競技体験会があれば積極的に参加したい、子どもを参加させたい」の割合が他の年齢層と比べて高い。

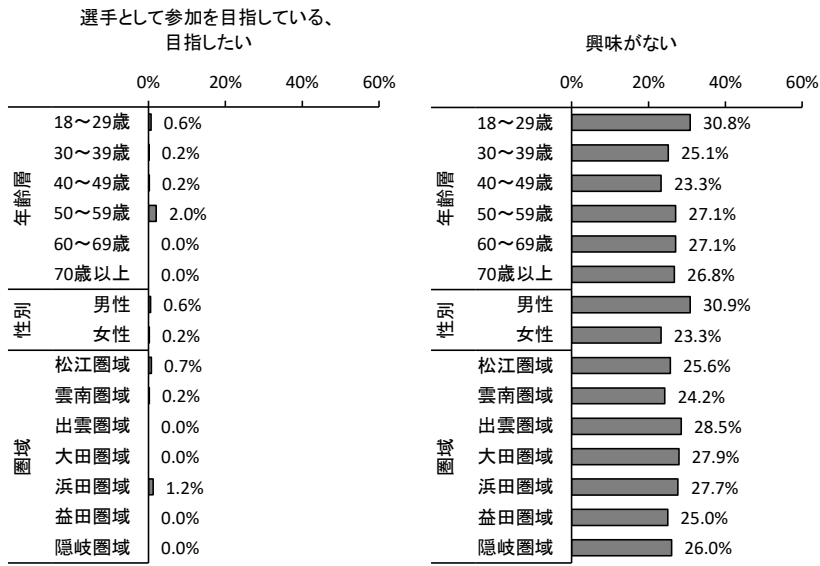
【性別】

女性は男性と比べて「開催することを知らなかった」の割合が高く、男性は女性と比べて「興味がない」の割合が高い。

【圏域別】

雲南圏域、出雲圏域は「開催することを知らなかった」の割合が他の圏域と比べて低く、益田圏域は「開催することを知らなかった」の割合が他の圏域と比べて高い。

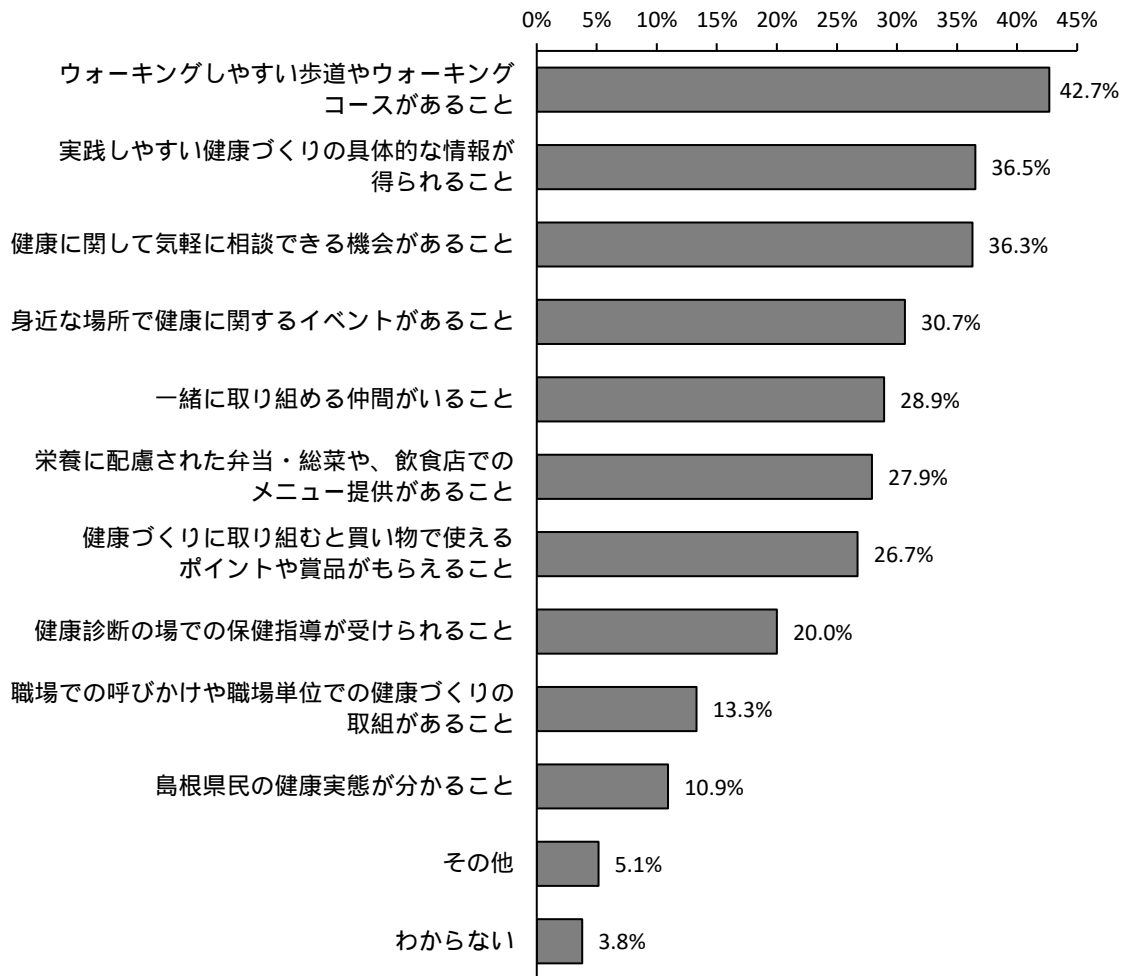




(5) 健康的な生活をおくるために必要な取組や環境

問5 あなたが、健康的な生活をおくるためには、どのような取組や環境があると良いと思いますか。(はいくつでも)

「ウォーキングしやすい歩道やウォーキングコースがあること」が42.7%と最も高く、次いで「実践しやすい健康づくりの具体的な情報が得られること」が36.5%、「健康に関して気軽に相談できる機会があること」が36.3%であった。



属性による比較

【年齢層別】

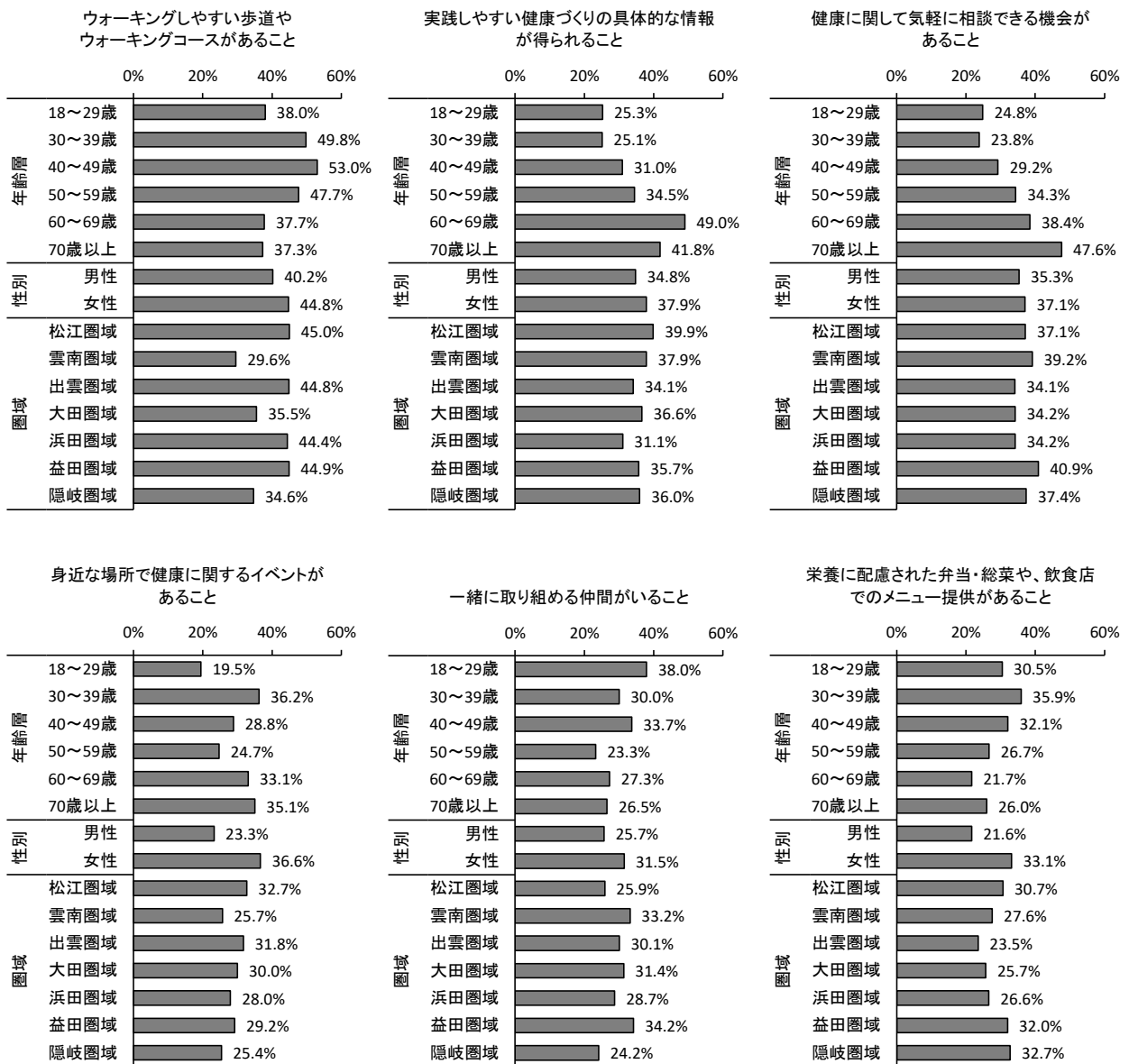
60～69歳では「実践しやすい健康づくりの具体的な情報が得られること」の割合が49.0%と最も高く、70歳以上では「健康に関して気軽に相談できる機会があること」の割合が47.6%と最も高い。

【性別】

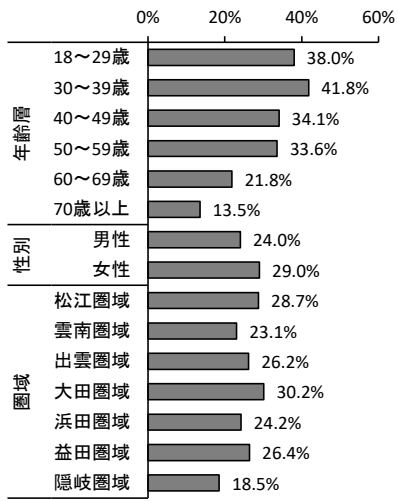
女性は男性と比べて「身近な場所で健康に関するイベントがあること」や「栄養に配慮された弁当・総菜や、飲食店でのメニュー提供があること」の割合が高い。

【圏域別】


雲南圏域、隠岐圏域では「健康に関して気軽に相談できる機会があること」の割合が最も高く、大田圏域では「実践しやすい健康づくりの具体的な情報が得られること」の割合が36.6%と最も高い。



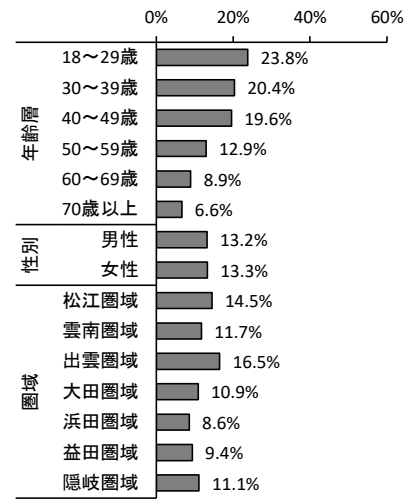
健康づくりに取り組むと買い物で使える
ポイントや賞品がもらえること



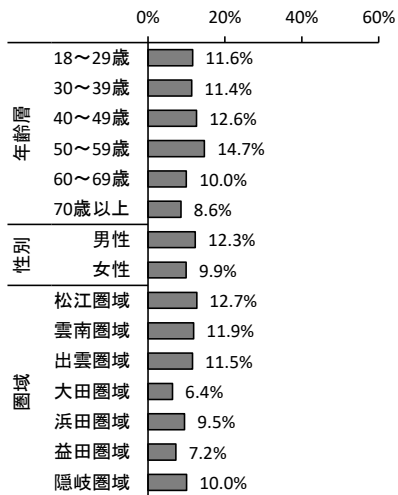
健康診断の場での保健指導が
受けられること



職場での呼びかけや職場単位での
健康づくりの取組があること



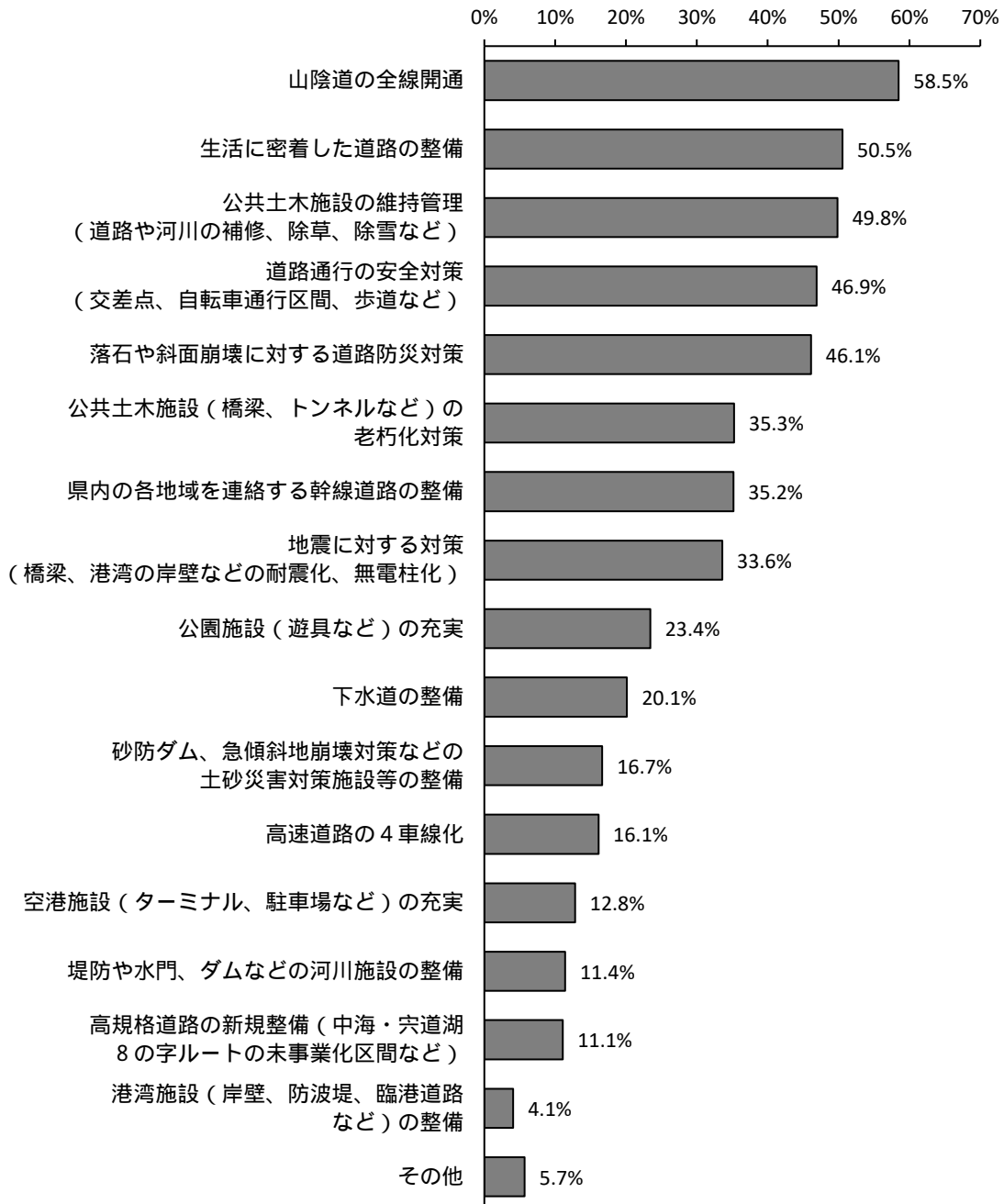
島根県民の健康実態が分かること



(6) 優先的に取り組む必要がある公共土木施設

問6 あなたが、次の公共土木施設（インフラ）の中で、今後島根県で優先的に取り組む必要があると思うものは何ですか。（ は7つまで）

「山陰道の全線開通」が58.5%と最も高く、次いで「生活に密着した道路の整備」が50.5%、「公共土木施設の維持管理（道路や河川の補修、除草、除雪など）」が49.8%であった。



属性による比較

【年齢層別】

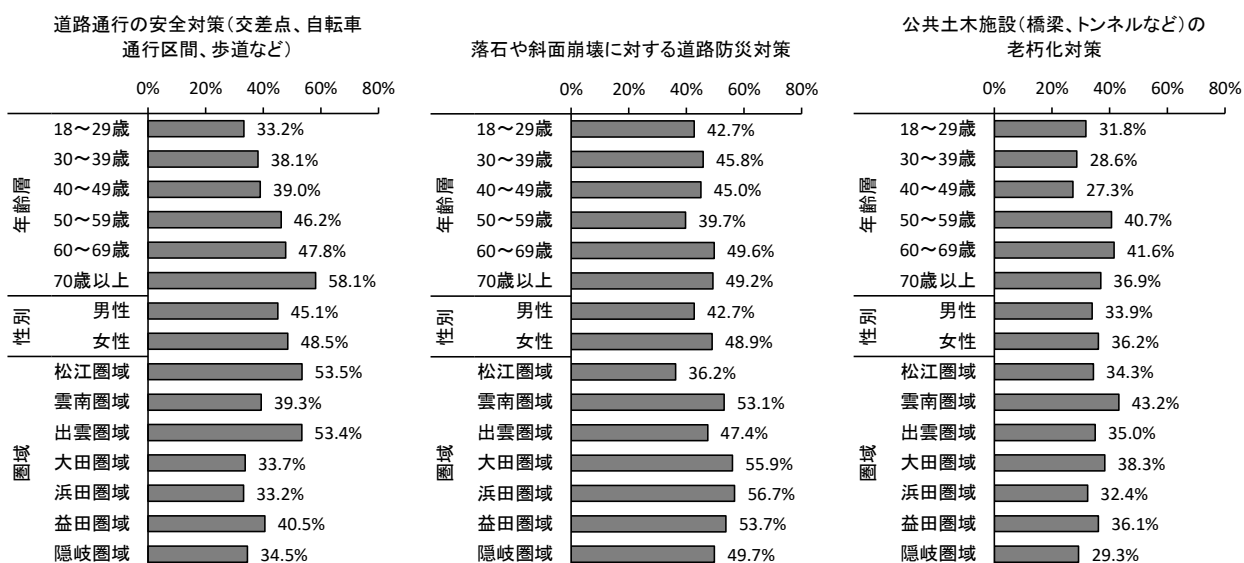
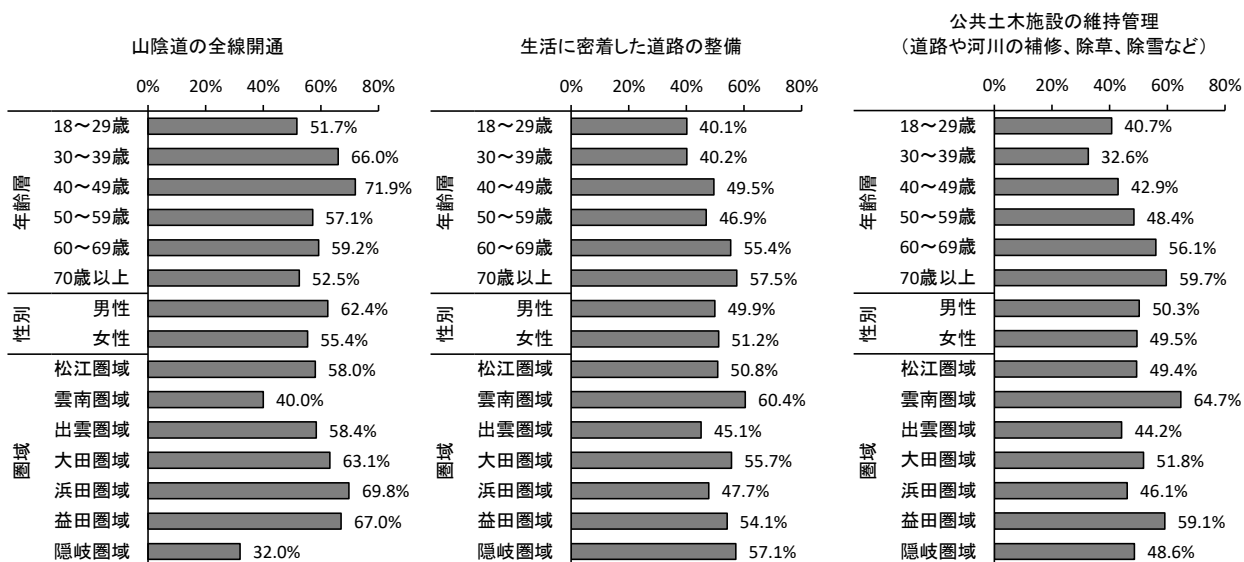
18～29歳は「地震に対する対策」、30～39歳は「公園施設（遊具など）の充実」の割合が他の年齢層と比べて高い。「生活に密着した道路の整備」、「公共土木施設の維持管理」、「道路通行の安全対策」は年齢層が上がるにつれて割合が高くなる傾向が見られる。

【性別】

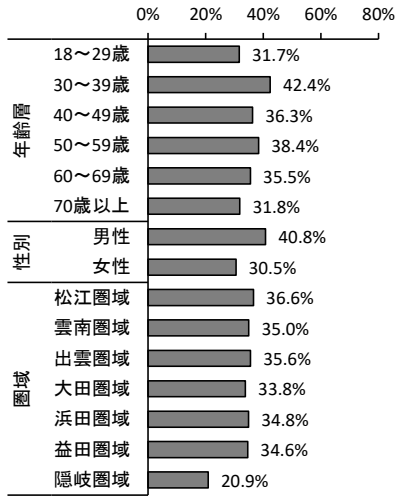
男性は女性と比べて「山陰道の全線開通」や「高速道路の4車線化」など広域交通網の整備に関する項目の割合が高く、女性は男性と比べて「公園施設（遊具など）の充実」の割合が高い。

【圏域別】

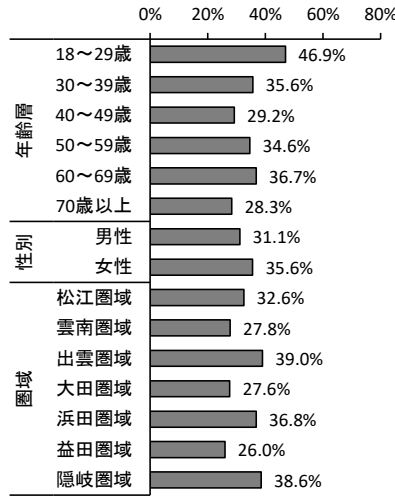
浜田圏域、益田圏域は「山陰道の全線開通」の割合が他の圏域と比べて高い。雲南圏域では「公共土木施設の維持管理」の割合が64.7%と最も高く、隠岐圏域では「生活に密着した道路の整備」の割合が57.1%と最も高い。



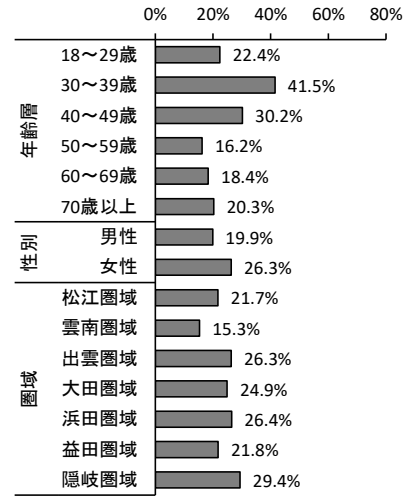
県内の各地域を連絡する幹線道路の整備




地震に対する対策(橋梁、港湾の岸壁などの耐震化、無電柱化)




公園施設(遊具など)の充実



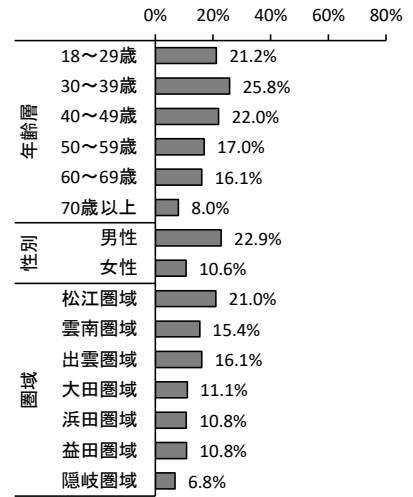
下水道の整備



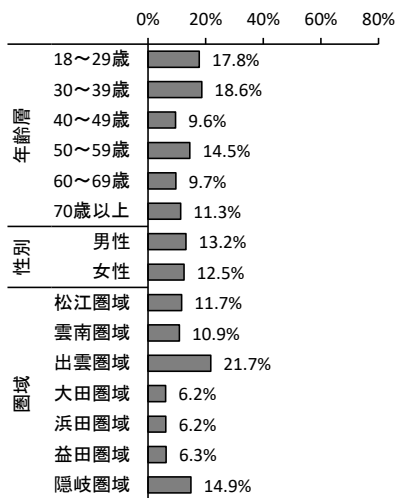
砂防ダム、急傾斜地崩壊対策などの土砂災害対策施設等の整備




高速道路の4車線化



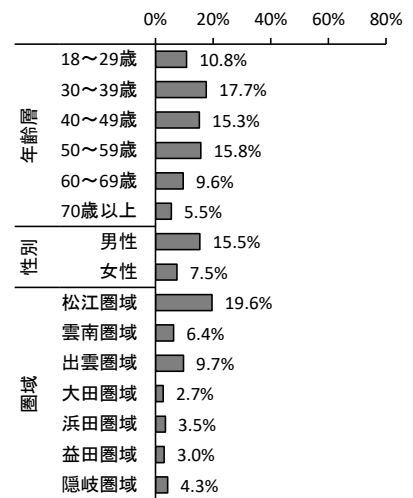
空港施設(ターミナル、駐車場などの)充実



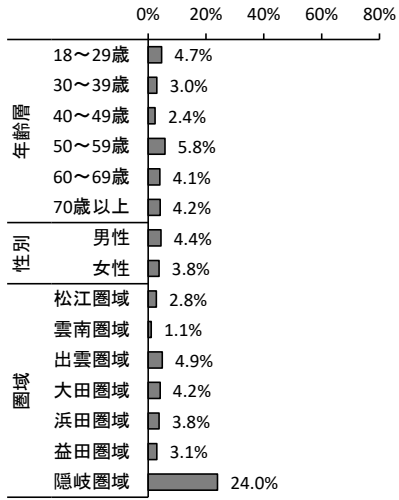
堤防や水門、ダムなどの河川施設の整備




高規格道路の新規整備(中海・央道湖8の字ルートの未事業化区間など)



港湾施設(岸壁、防波堤、臨港道路
など)の整備



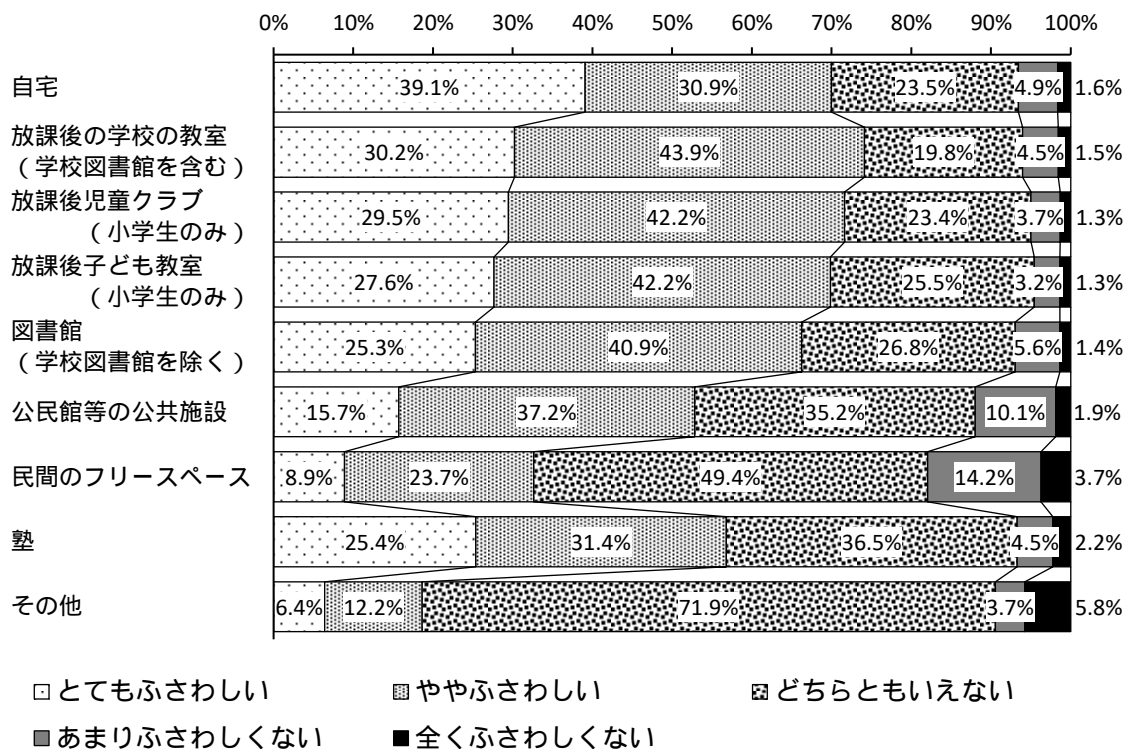
その他



(7) 小学生や中学生が学校の授業以外で学習を行う場所

問7 小学生や中学生が学校の授業以外で学習を行う場所として、 から までの場所について、あなたの考えに当てはまる番号をそれぞれ一つずつ選び、 をつけてください。

「とてもふさわしい」と「ややふさわしい」を合わせた割合が最も高いのは「放課後の学校の教室（学校図書館を含む）」の74.1%で、次いで「放課後児童クラブ（小学生のみ）」が71.7%、「自宅」が70.0%であった。



属性による比較

【年齢層別】

「放課後の学校の教室（学校図書館を含む）」や「塾」は年齢層が下がるにつれて「とてもふさわしい」または「ややふさわしい」の割合が高くなっている。特に、「塾」は18～29歳の80%以上が肯定的であるのに対し、70歳以上は40%未満と年代差が大きい。

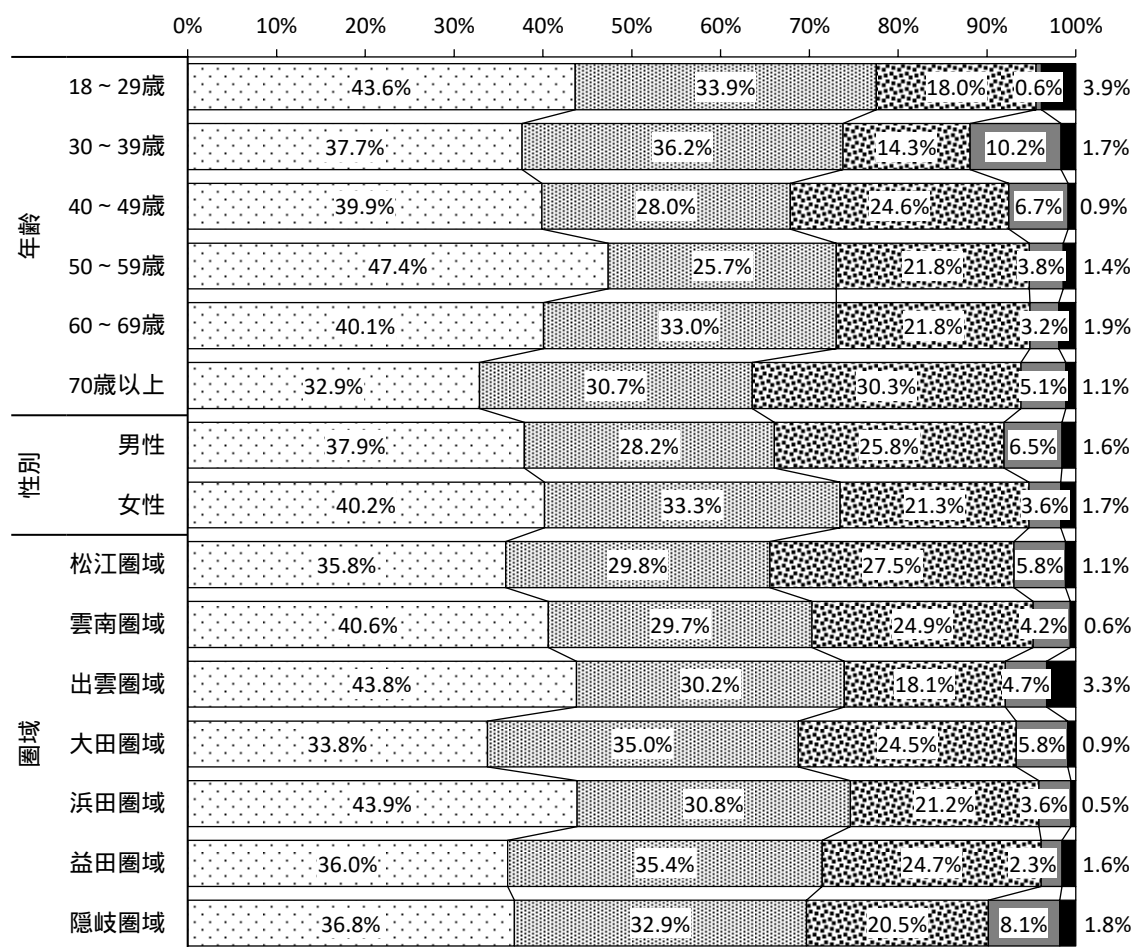
【性別】

女性は男性と比べて「とてもふさわしい」または「ややふさわしい」の割合が高い傾向が見られる。

【圏域別】

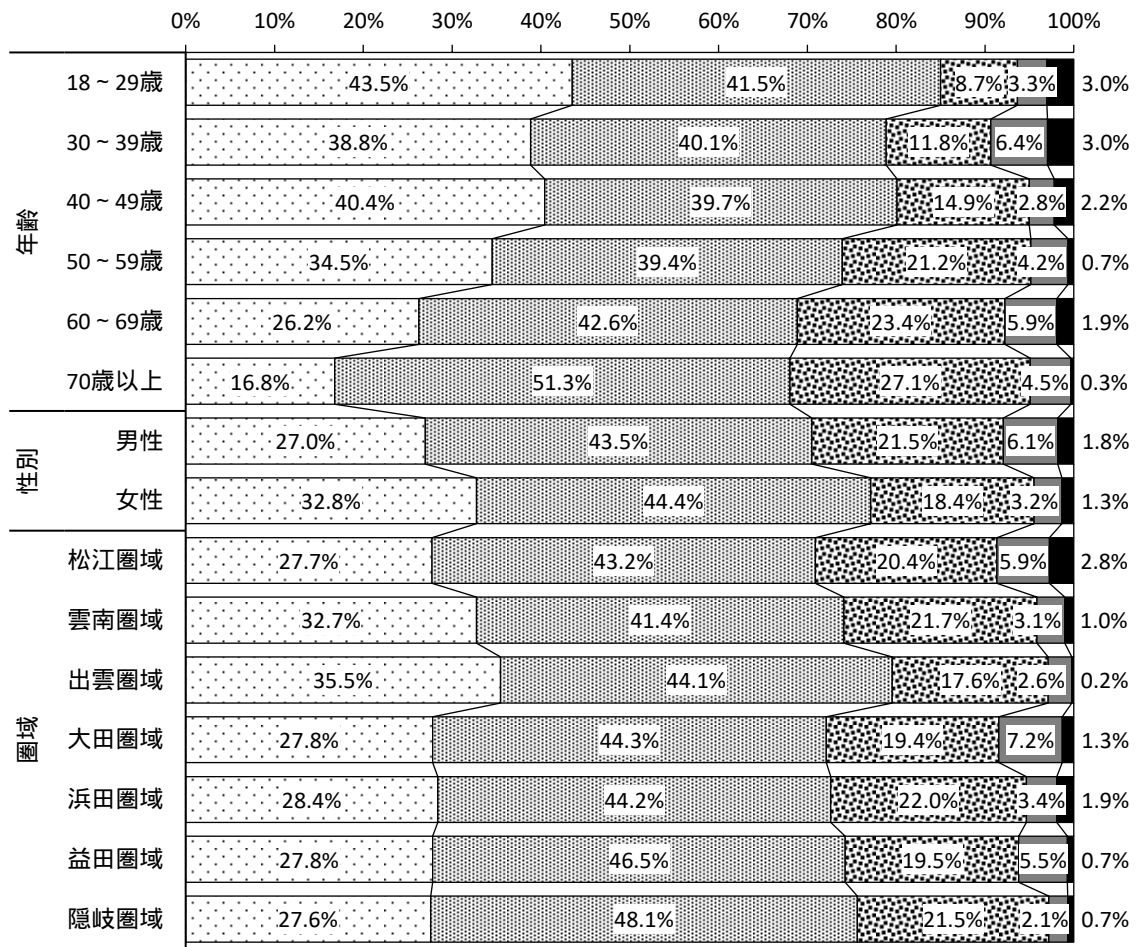
出雲圏域は「放課後の学校の教室（学校図書館を含む）」、「塾」に対する肯定的な回答の割合が他の圏域と比べて高い。浜田圏域は「図書館（学校図書館を除く）」に対する肯定的な回答の割合が他の圏域と比べて高い。

自宅



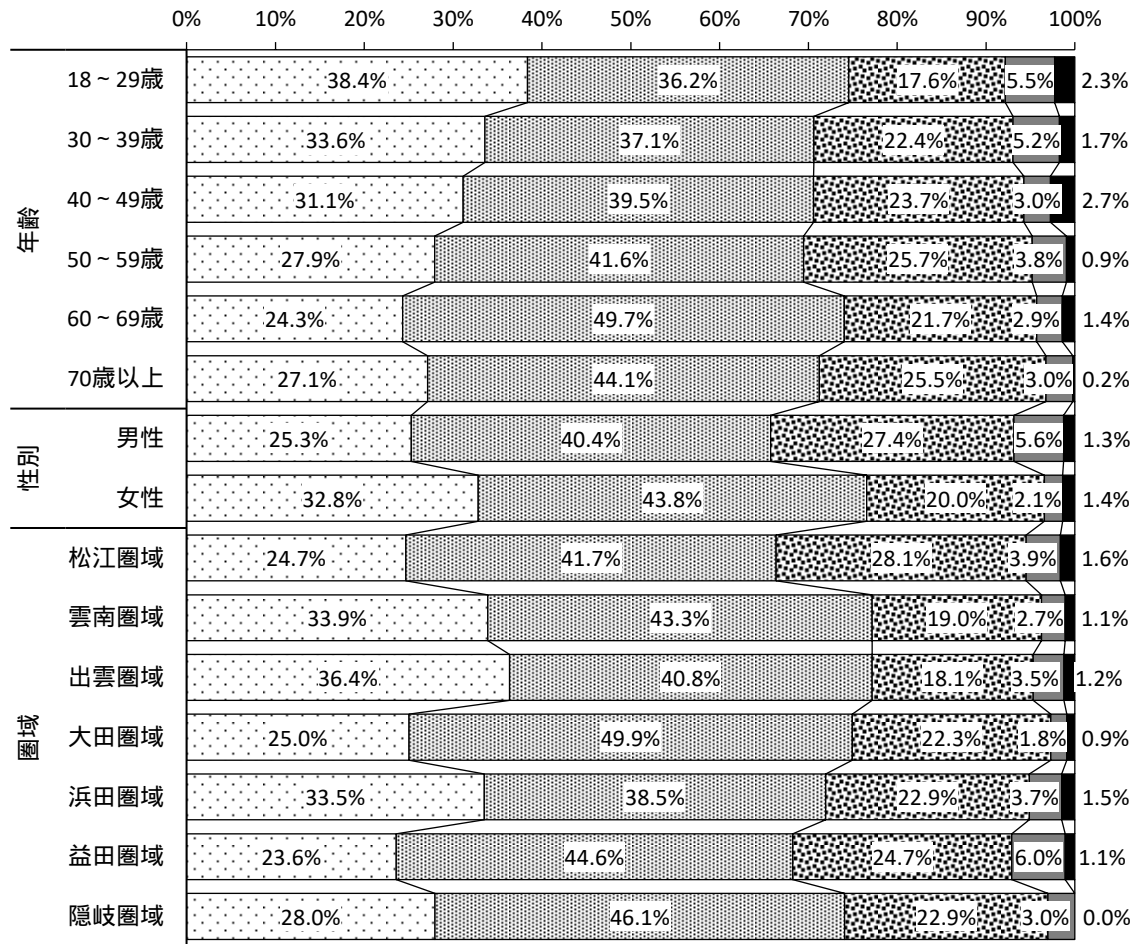
とてもふさわしい
 ややふさわしい
 どちらともいえない
 あまりふさわしくない
 全くふさわしくない

放課後の学校の教室（学校図書館を含む）



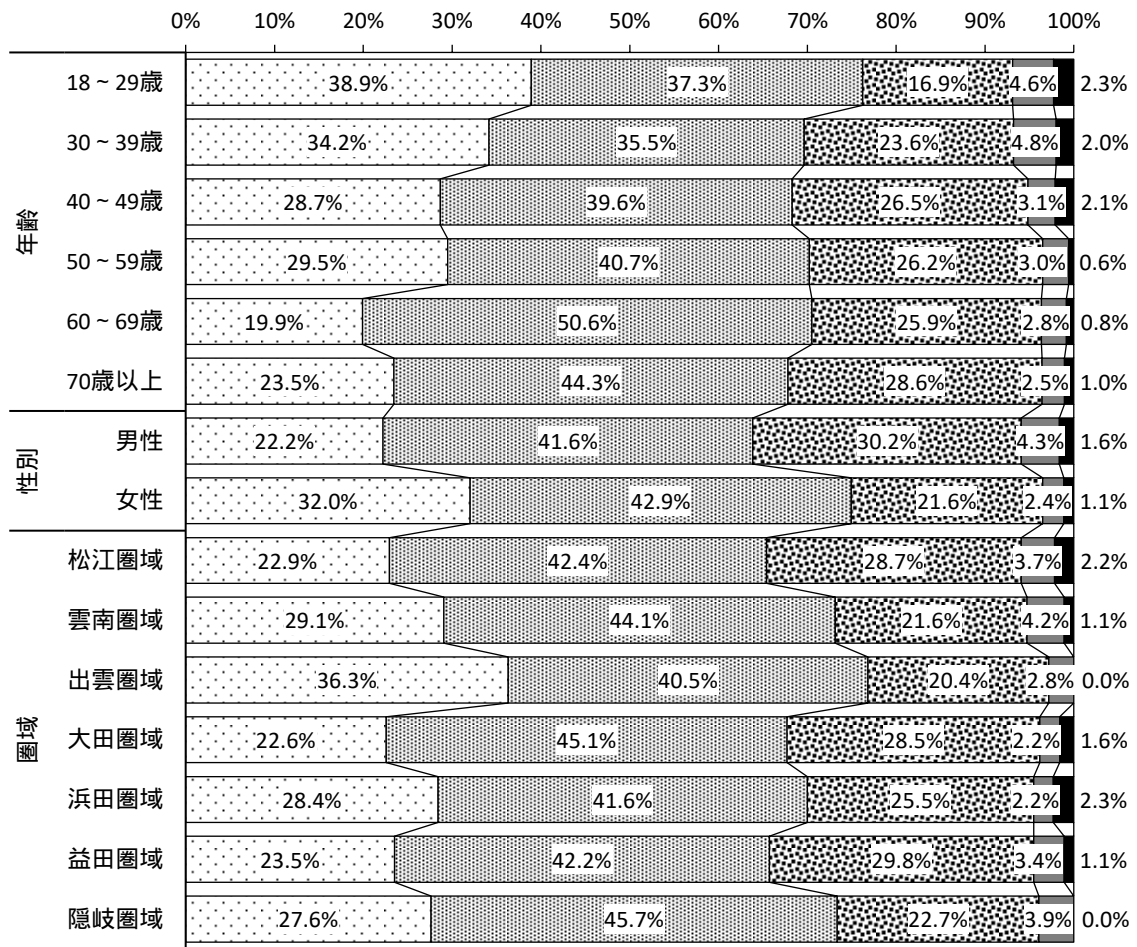
とてもふさわしい
 ややふさわしい
 どちらともいえない
 あまりふさわしくない
 全くふさわしくない

放課後児童クラブ（小学生のみ）



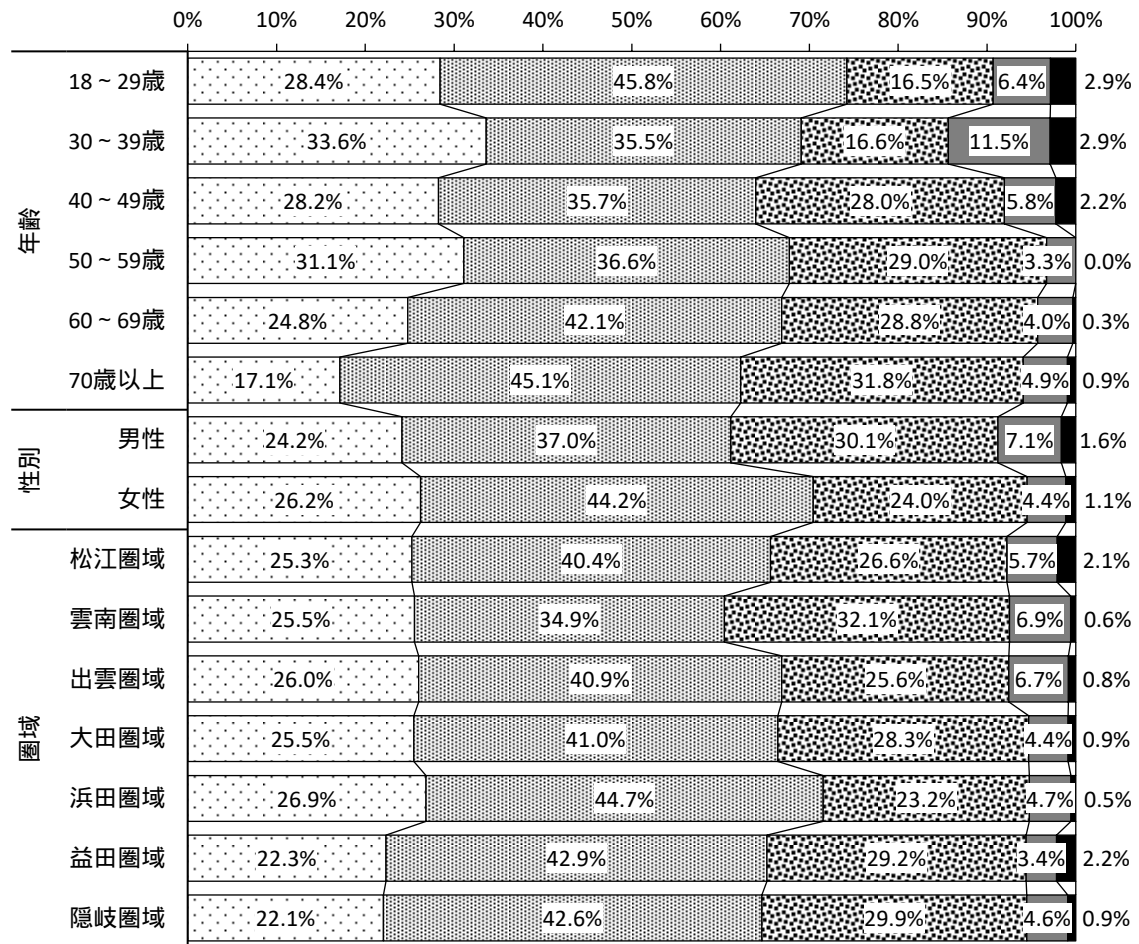
とてもふさわしい
 ややふさわしい
 どちらともいえない
 あまりふさわしくない
 全くふさわしくない

放課後子ども教室（小学生のみ）



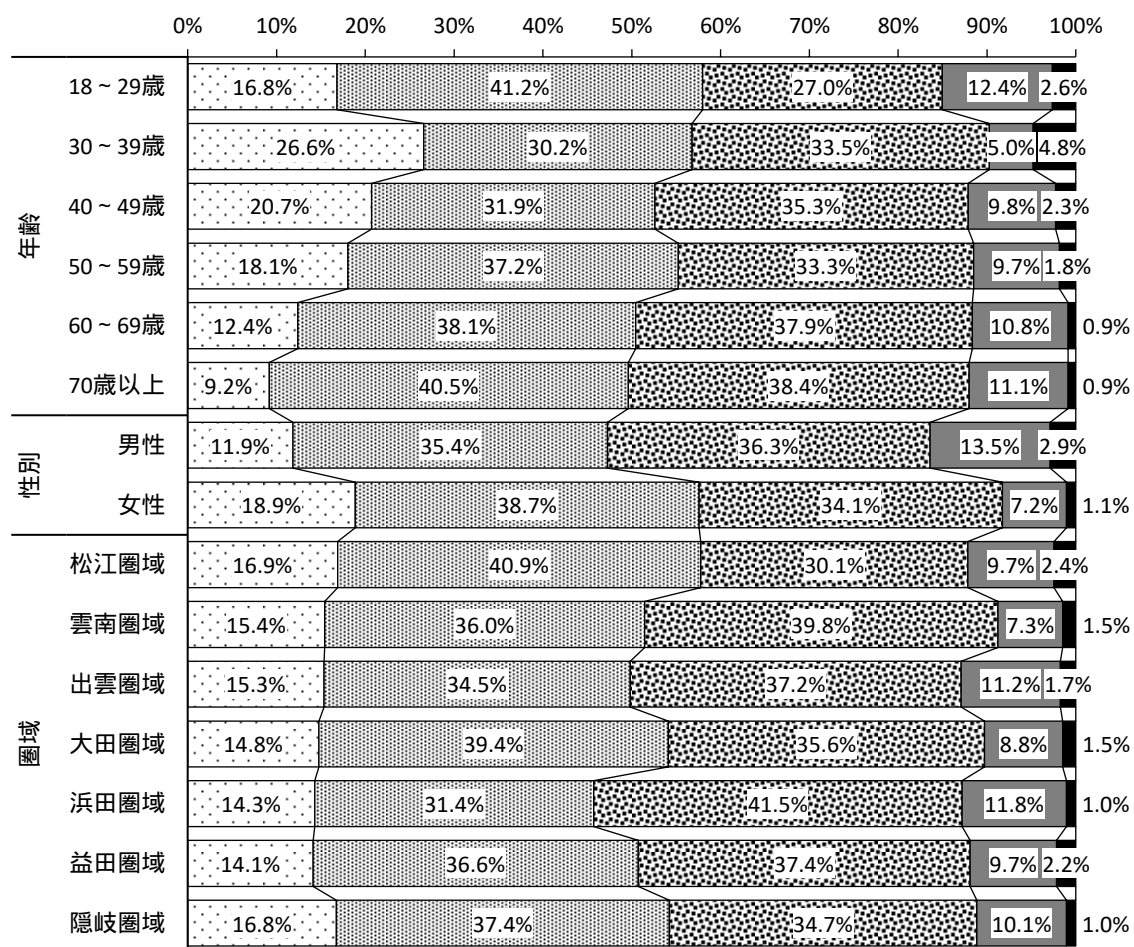
とてもふさわしい
 ややふさわしい
 どちらともいえない
 あまりふさわしくない
 全くふさわしくない

図書館（学校図書館を除く）



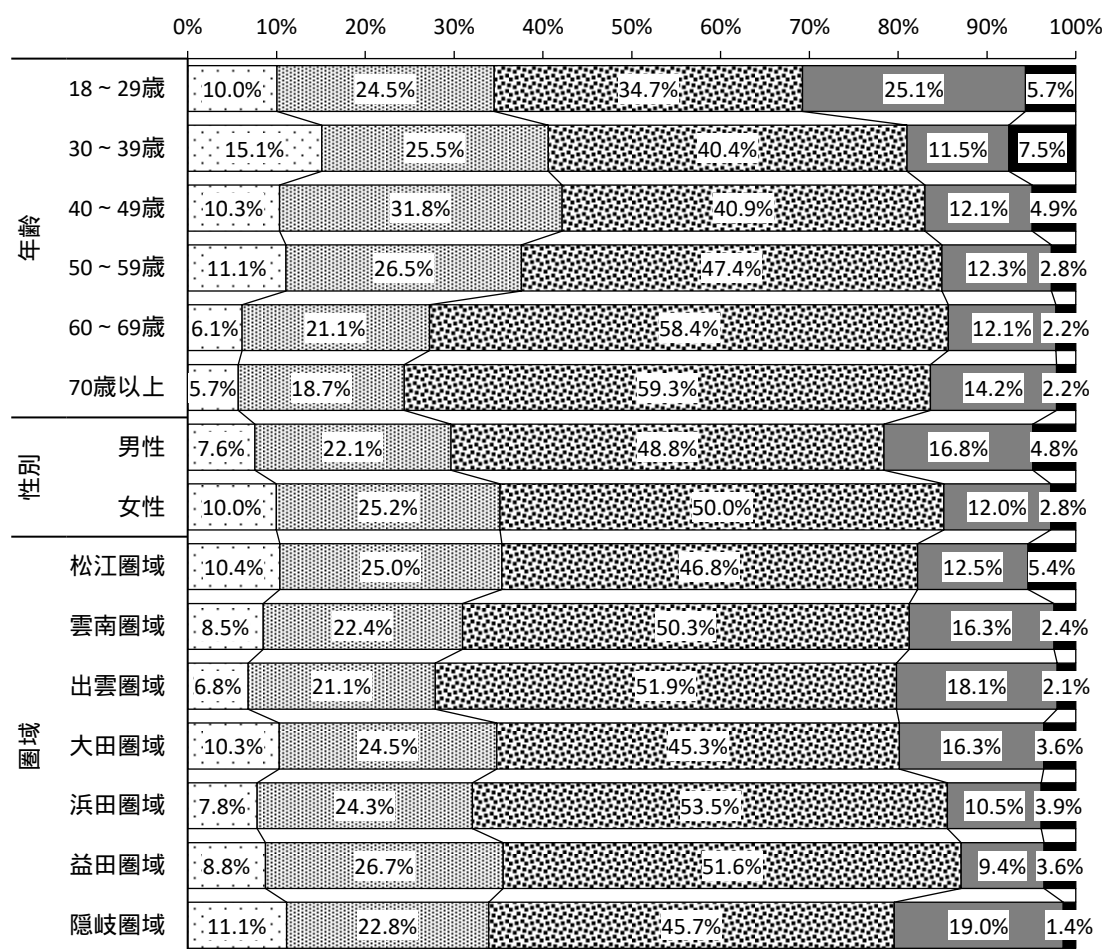
とてもふさわしい
 ややふさわしい
 どちらともいえない
 あまりふさわしくない
 全くふさわしくない

公民館等の公共施設



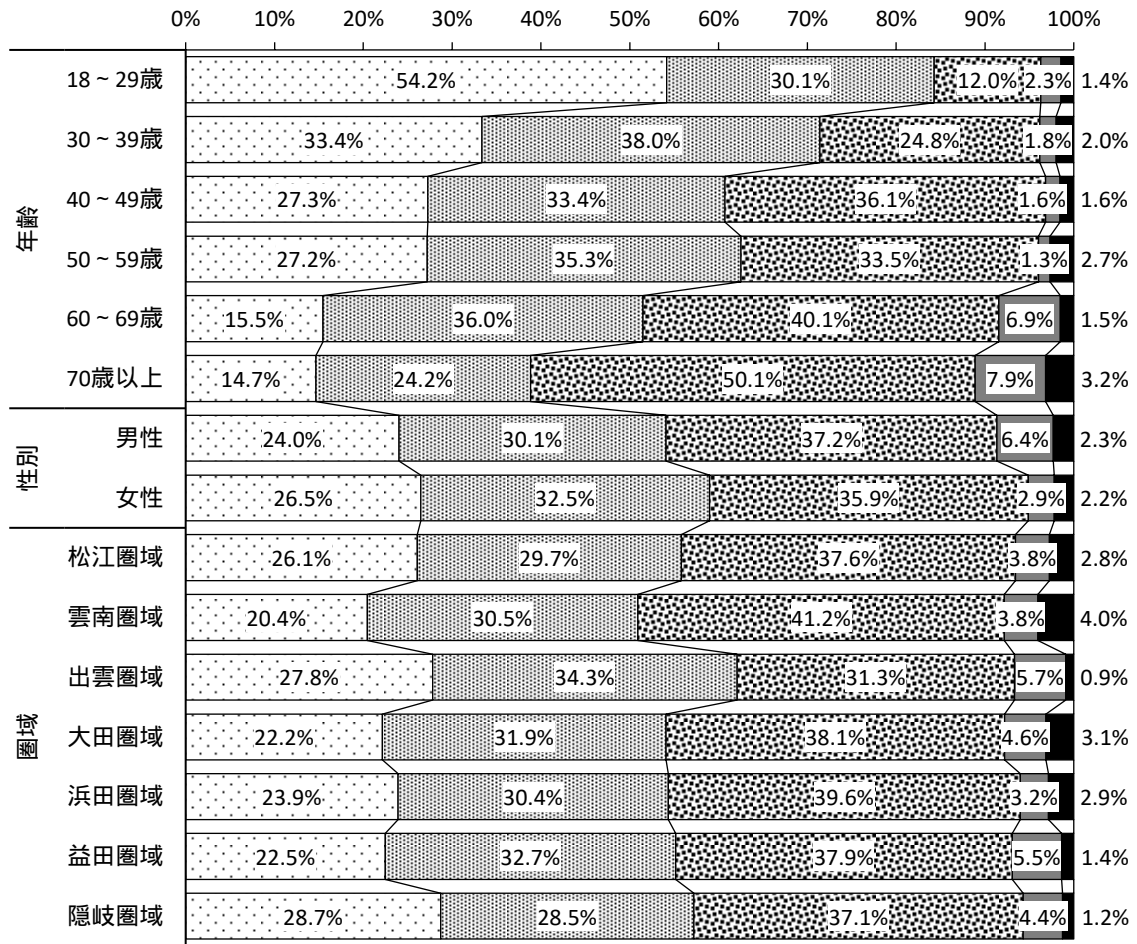
とてもふさわしい
 ややふさわしい
 どちらともいえない
 あまりふさわしくない
 全くふさわしくない

民間のフリースペース



とてもふさわしい
 ややふさわしい
 どちらともいえない
 あまりふさわしくない
 全くふさわしくない

塾

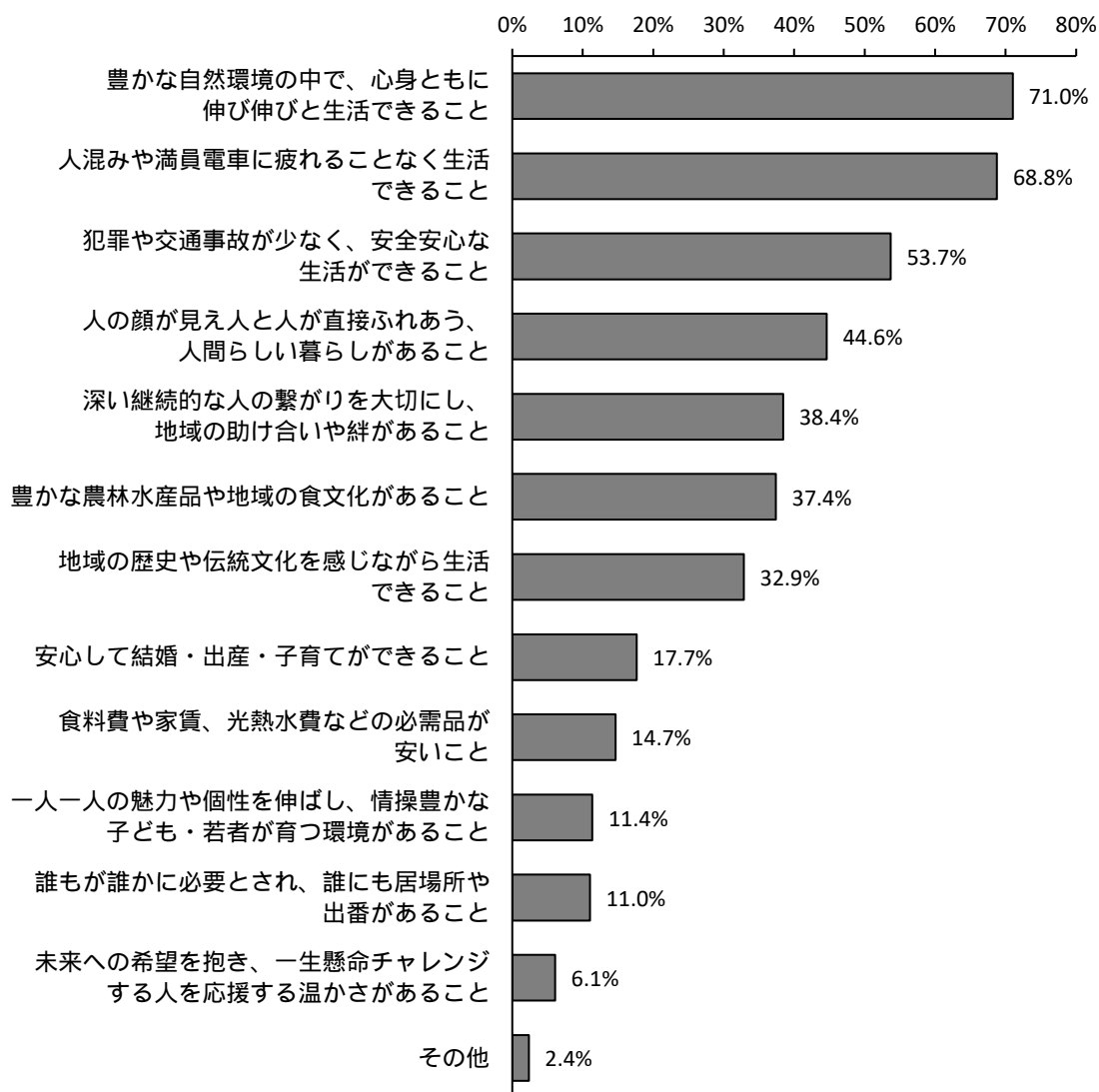


とてもふさわしい
 ややふさわしい
 どちらともいえない
 あまりふさわしくない
 全くふさわしくない

(8) 都会と比較した島根県の魅力や良さ

問8 あなたは、島根県には都会と比較して、どのような魅力や良さがあると思いますか。
(はいくつでも)

「豊かな自然環境の中で、心身ともに伸び伸びと生活できること」が71.0%と最も高く、次いで「人混みや満員電車で疲れることなく生活できること」が68.8%、「犯罪や交通事故が少なく、安全安心な生活ができること」が53.7%であった。



属性による比較

【年齢層別】

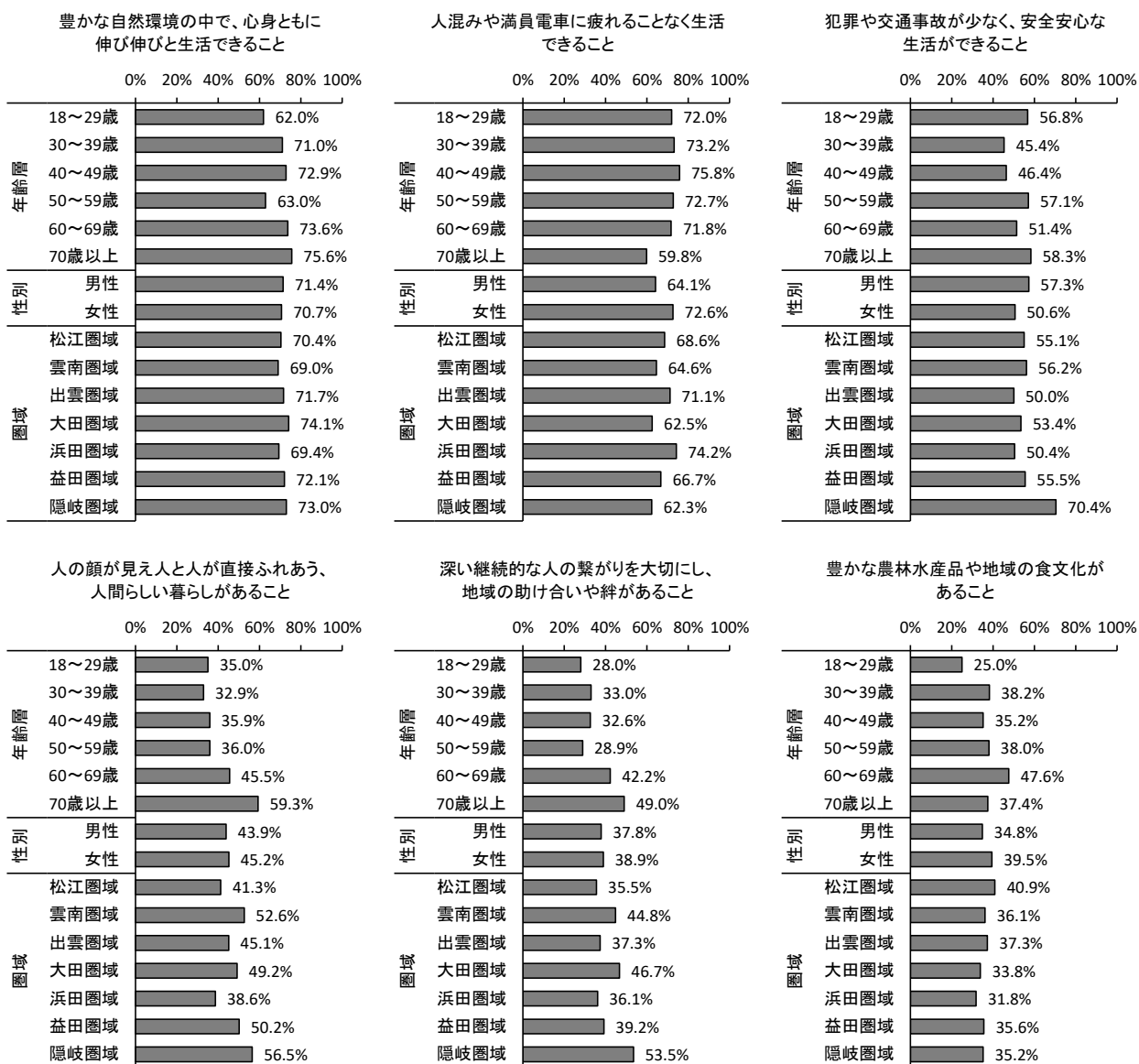
18～29歳、30～39歳、40～49歳、50～59歳では「人混みや満員電車で疲れることなく生活できること」の割合が最も高くなっている。

【性別】

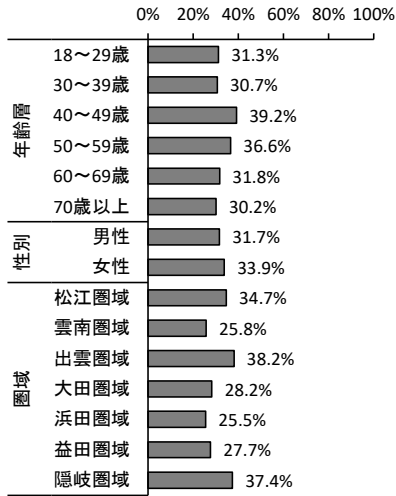
女性は男性と比べて「人混みや満員電車で疲れることなく生活できること」の割合が高く、男性は女性と比べて「犯罪や交通事故が少なく、安全安心な生活ができること」の割合が高い。

【圏域別】


浜田圏域では「人混みや満員電車で疲れることなく生活できること」の割合が74.2%と最も高く、隠岐圏域では「犯罪や交通事故が少なく、安全安心な生活ができること」、「誰もが誰かに必要とされ、誰にも居場所や出番があること」の割合が他の圏域と比べて高い。




地域の歴史や伝統文化を感じながら生活できること




安心して結婚・出産・子育てができること




食料費や家賃、光熱水費などの必需品が安いこと




一人一人の魅力や個性を伸ばし、情操豊かな子ども・若者が育つ環境があること



誰もが誰かに必要とされ、誰にも居場所や出番があること



未来への希望を抱き、一生懸命チャレンジする人を応援する温かさがあること

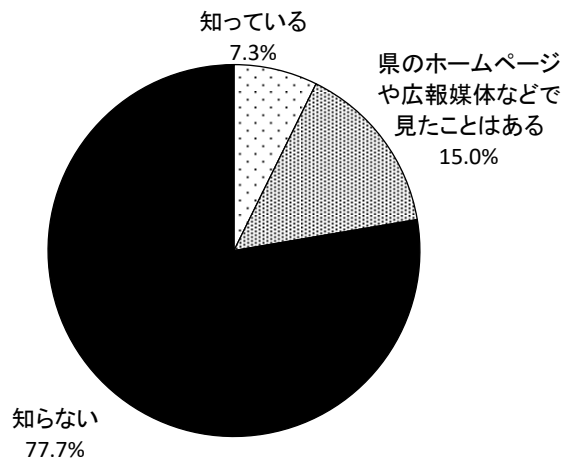


(9)『誰もが、誰かの、たからもの。』というキーワード

問9-1 県では、島根創生計画の「笑顔あふれるしまね暮らし宣言」で掲げる「島根らしさ」や「島根の良さ」を、新たに『誰もが、誰かの、たからもの。』のキーワードから始まる文章で表現し、県内・県外に向けて発信しています。

あなたは、『誰もが、誰かの、たからもの。』というキーワードについて、どのくらいご存じですか。(は1つ)

「知っている」、「県のホームページや広報媒体などで見たことはある」と回答した人の割合は合わせて22.3%であった。



属性による比較

【年齢層別】

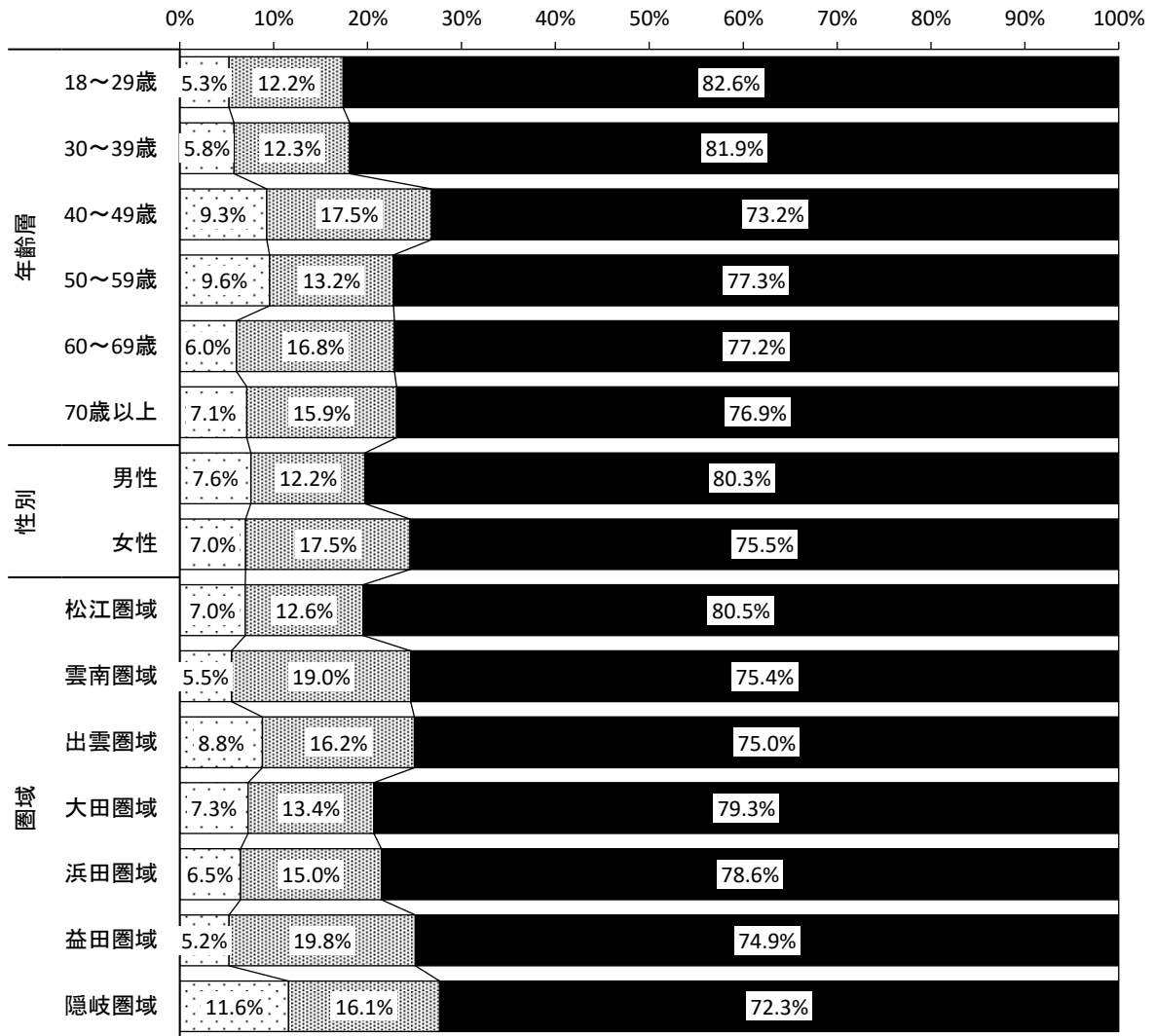
全ての年齢層で「知らない」と回答した人の割合が70%を超えている。

【性別】

女性は男性と比べて「県のホームページや広報媒体などで見たことはある」の割合がわずかに高い。

【圏域別】

隠岐圏域は「知っている」の割合が11.6%と他の圏域と比べて高い。

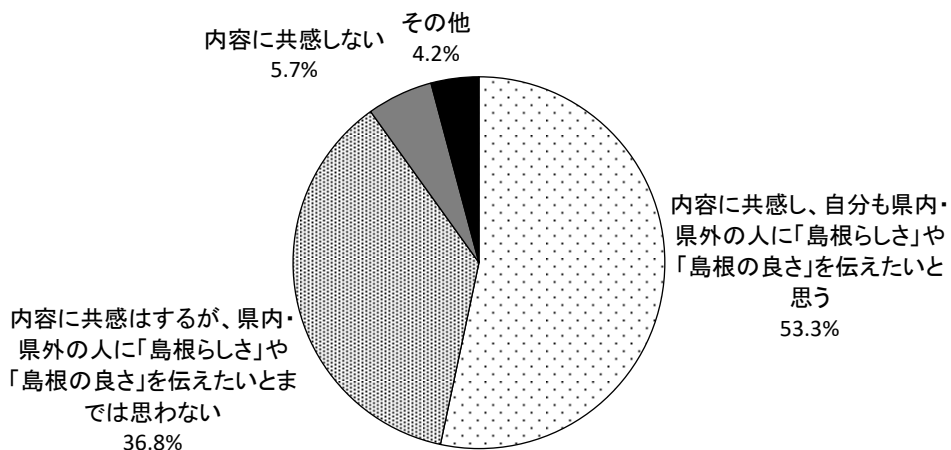


□ 知っている ▨ 県のホームページや広報媒体などで見たことはある ■ 知らない

問9-2 問9-1で「1.知っている」「2.県のホームページや広報媒体などで見たことはある」のいずれかを選んだ方にお聞きします。

あなたは、キーワードにどのような感想をお持ちですか。（ は1つ）

「内容に共感し、自分も県内・県外の人に「島根らしさ」や「島根の良さ」を伝えたいと思う」が53.3%と最も高い。



属性による比較

【年齢層別】

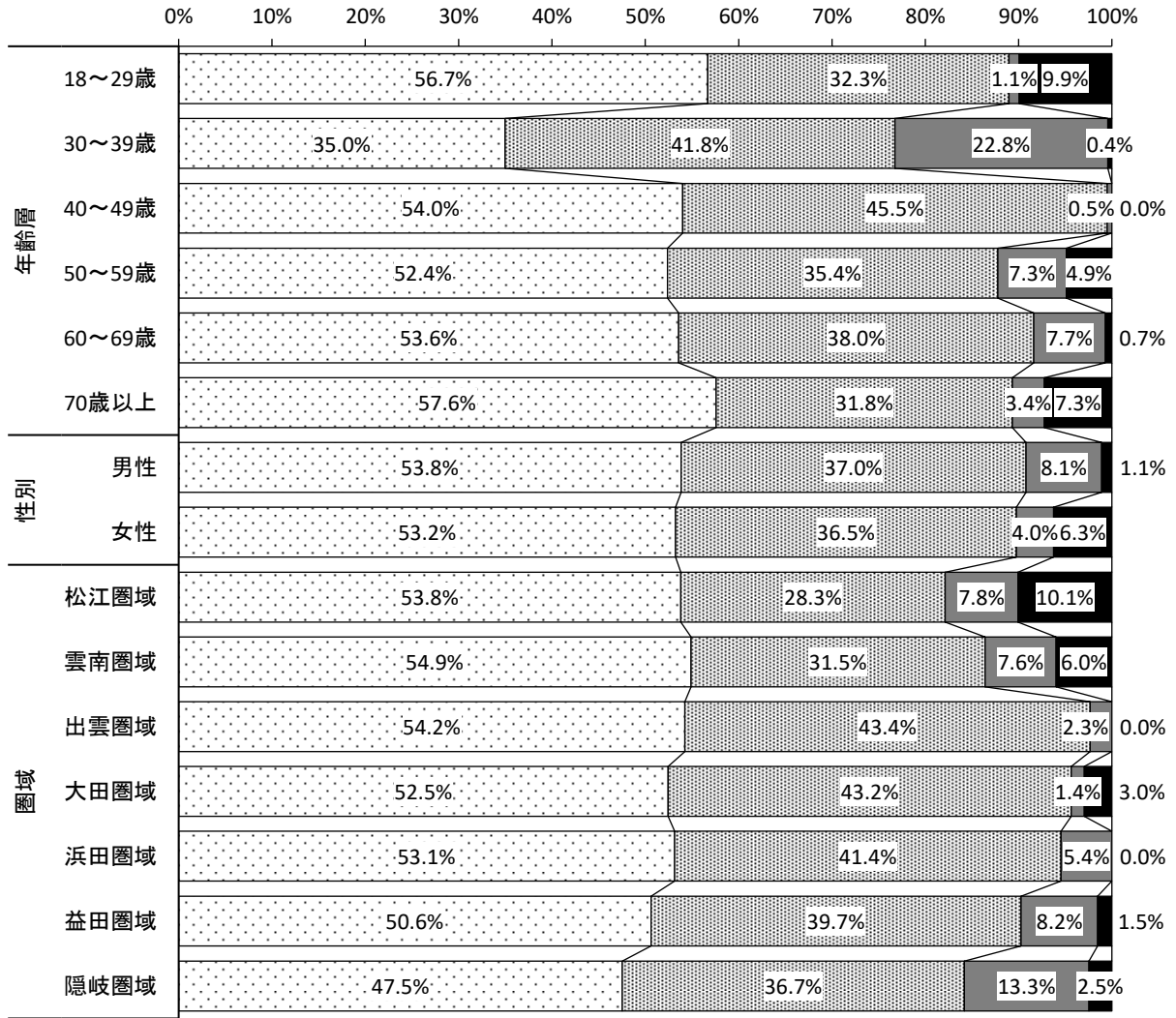
30～39歳は「内容に共感し、自分も県内・県外の人に「島根らしさ」や「島根の良さ」を伝えたいと思う」の割合が35.0%と他の年齢層と比べて低い。

【性別】

男女間で大きな差は見られない。

【圏域別】

隠岐圏域は「内容に共感しない」の割合が13.3%と他の圏域と比べて高い。



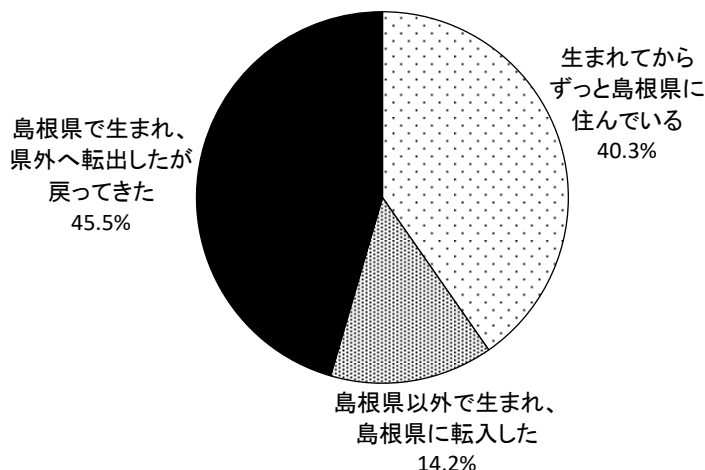
- 内容に共感し、自分も県内・県外の人に「島根らしさ」や「島根の良さ」を伝えたいと思う
- ▨ 内容に共感はするが、県内・県外の人に「島根らしさ」や「島根の良さ」を伝えたいとまでは思わない
- 内容に共感しない
- その他

2-2. 社会移動に関すること

(1) 島根県外への転出、島根県への転入

問10-1 あなたは、県外へ転出、または島根県に転入したことがありますか。(は1つ)

「島根県で生まれ、県外へ転出したが戻ってきた」が45.5%と最も高く、次いで「生まれてからずっと島根県に住んでいる」が40.3%であった。



属性による比較

【年齢層別】

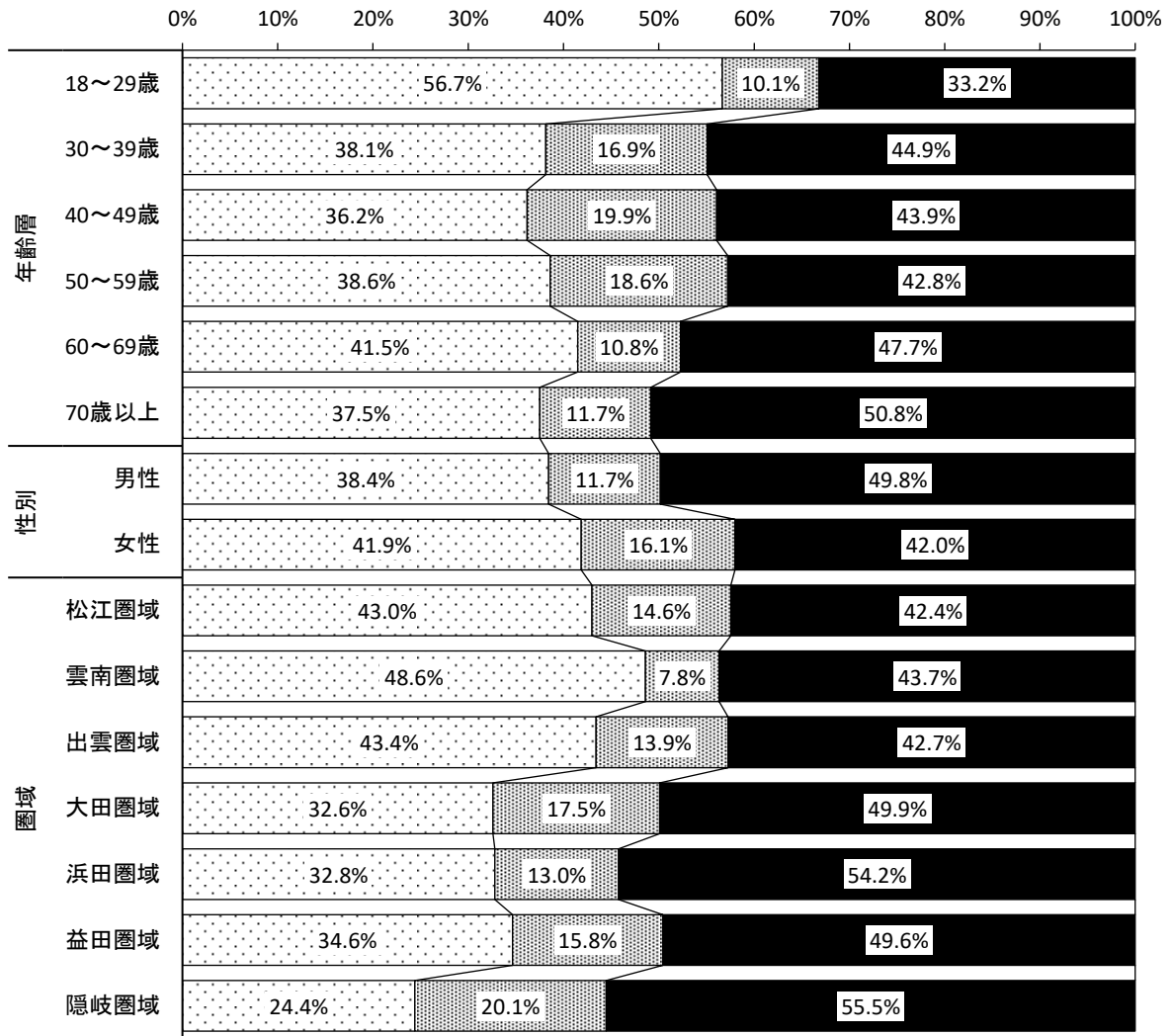
18～29歳は「生まれてからずっと島根県に住んでいる」の割合が56.7%と最も高い。40～49歳、50～59歳は「島根県以外で生まれ、島根県に転入した」の割合が他の年齢層と比べて高い。

【性別】

女性は男性と比べて「島根県以外で生まれ、島根県に転入した」の割合が高く、男性は女性と比べて「島根県で生まれ、県外へ転出したが戻ってきた」の割合が高い。

【圏域別】

県東部の圏域は、他の圏域と比べて「生まれてからずっと島根県に住んでいる」の割合が高い。雲南圏域は「島根県以外で生まれ、島根県に転入した」の割合が7.8%と他の圏域と比べてUターン経験者が少ない傾向が見られる。浜田圏域、隠岐圏域は「島根県で生まれ、県外へ転出したが戻ってきた」の割合が50%を超えており、他の圏域と比べてUターン経験者が多い傾向が見られる。

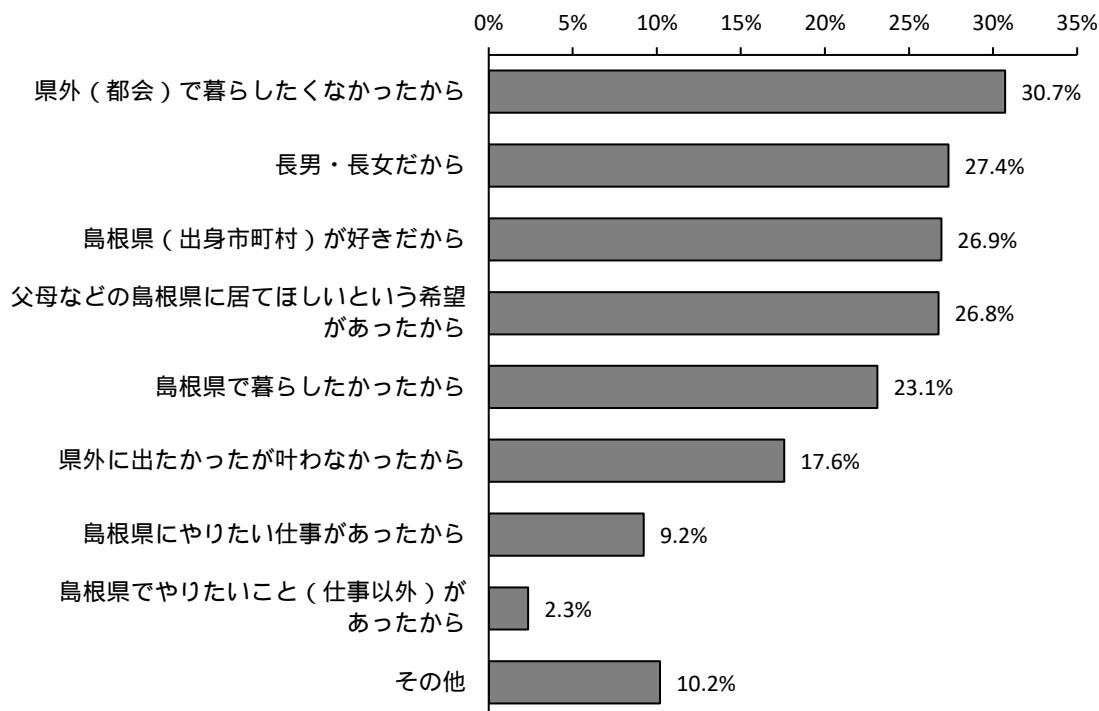


- 生まれてからずっと島根県に住んでいる
- ▨ 島根県以外で生まれ、島根県に転入した
- 島根県で生まれ、県外へ転出したが戻ってきた

問10-2 問10-1で「1.生まれてからずっと島根県に住んでいる」を選んだ方にお聞きします。

あなたが、島根県にずっと住んでいる理由は何ですか。(はいくつでも)

「県外(都会)で暮らしたくなかったから」が30.7%と最も高く、次いで「長男・長女だから」が27.4%、「島根県(出身市町村)が好きだから」が26.9%であった。



属性による比較

【年齢層別】

18~29歳では「島根県(出身市町村)が好きだから」の割合が35.8%と最も高い。60~69歳では「長男・長女だから」の割合が46.3%と最も高く、他の年齢層と比べても割合が高くなっている。「父母などの島根県に居てほしいという希望があったから」の割合は年齢層が下がるにつれて低くなる傾向が見られる。

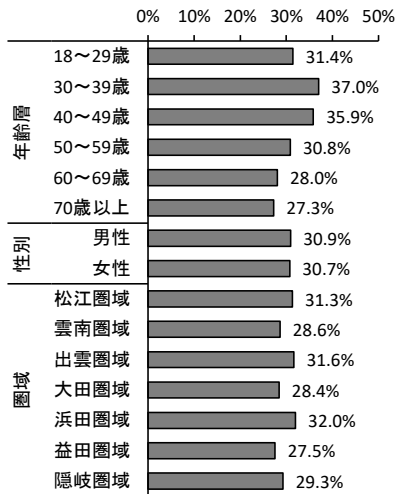
【性別】

男性は女性と比べて「長男・長女だから」の割合が高く、女性は男性と比べて「島根県(出身市町村)が好きだから」や「父母などの島根県に居て欲しいという希望があったから」、「県外に出たかったが叶わなかったから」の割合が高い。

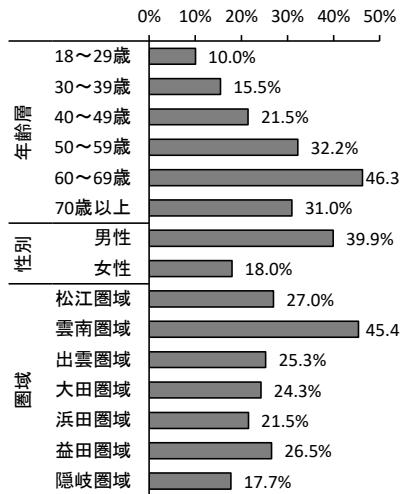
【圏域別】

雲南圏域では「長男・長女だから」の割合が45.4%と最も高く、他の圏域と比べても割合が高くなっている。隠岐圏域では「島根県(出身市町村)が好きだから」の割合が43.1%と最も高く、他の圏域と比べても割合が高くなっている。

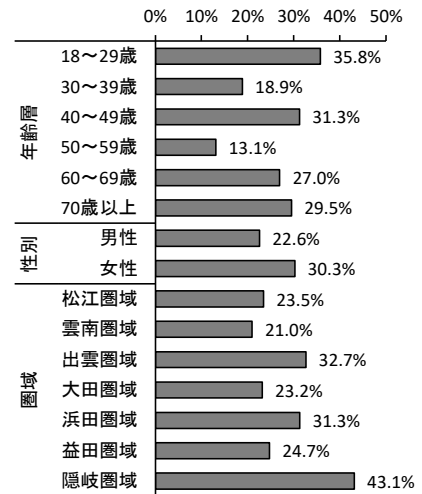
県外(都会)で暮らしたくなかったから



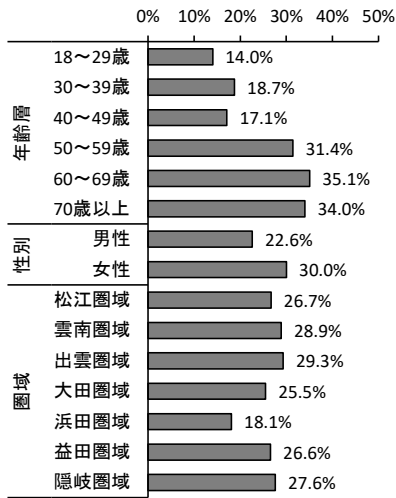
長男・長女だから



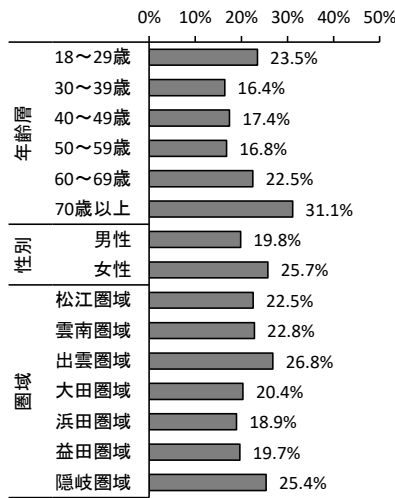
島根県(出身市町村)が好きだから



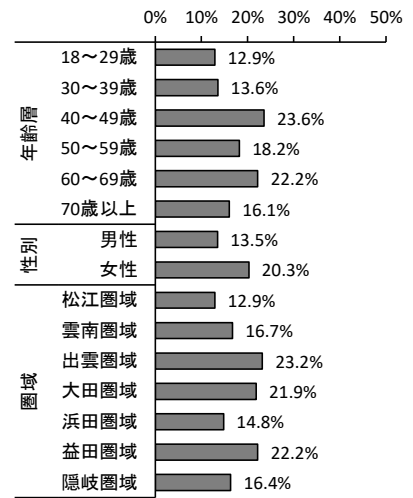
父母などの島根県に居てほしいという希望があったから



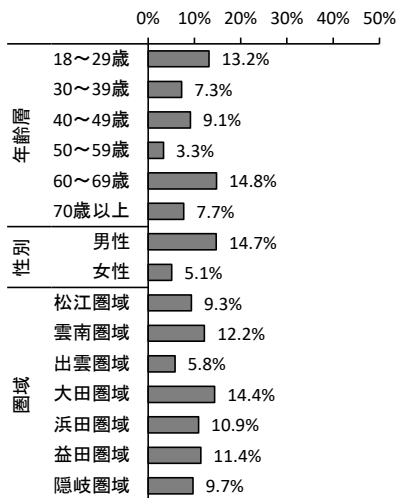
島根県で暮らしたかったから




県外に出たかったが叶わなかったから



島根県にやりたい仕事があったから



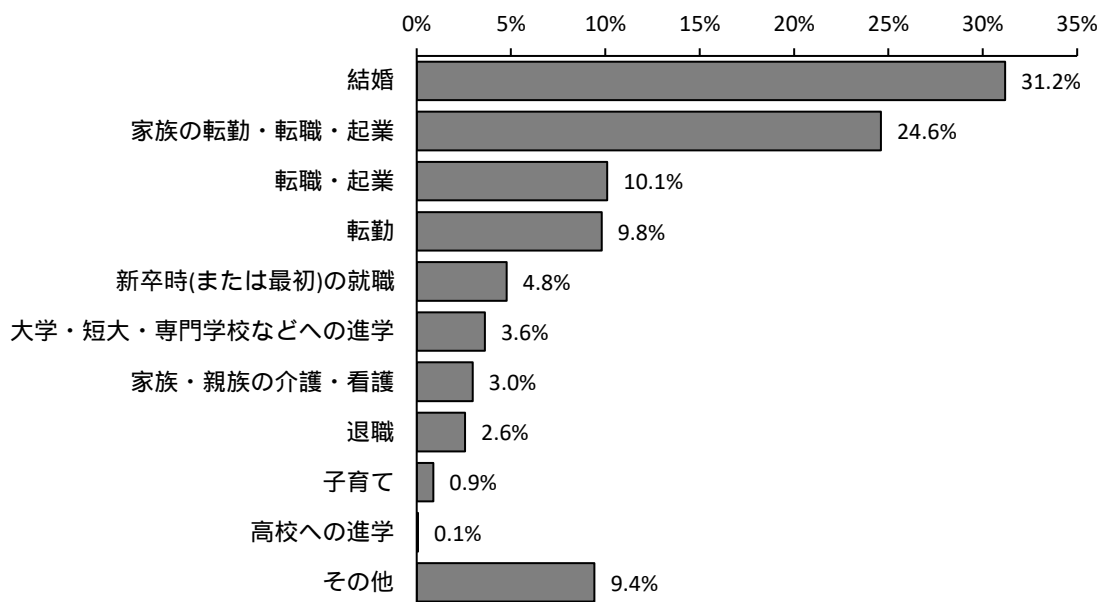
島根県でやりたいこと(仕事以外)があったから



問10-3 問10-1で「2. 島根県以外で生まれ、島根県に転入した」を選んだ方にお聞きします。

あなたが、島根県に転入した主な理由は何ですか。(は1つ)

「結婚」が31.2%と最も高く、次いで「家族の転勤・転職・起業」が24.6%、「転職・起業」が10.1%であった。



属性による比較

【年齢層別】

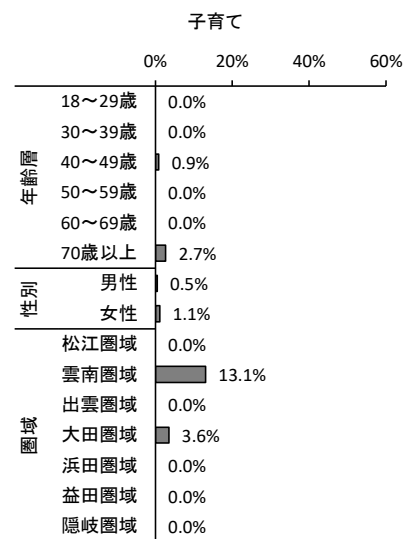
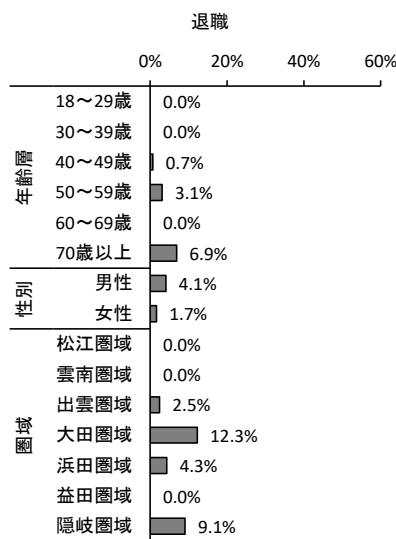
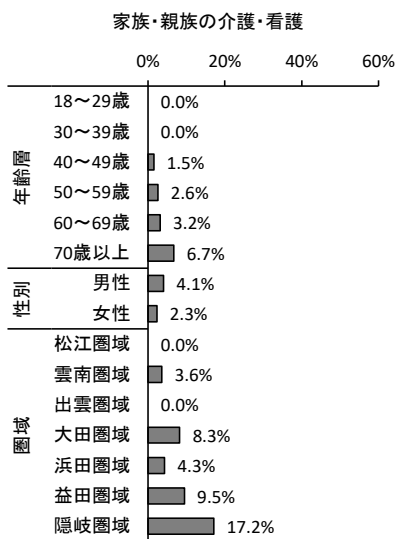
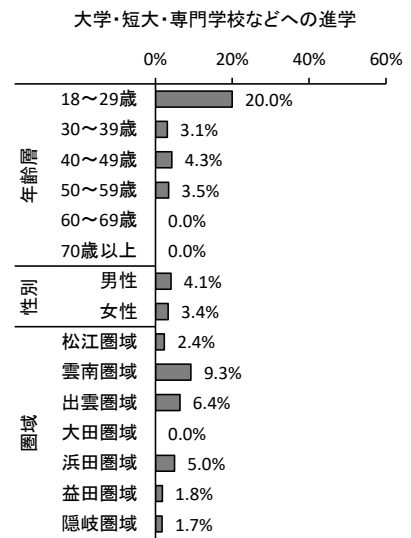
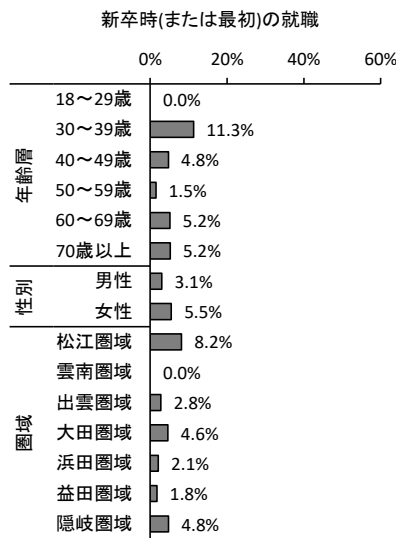
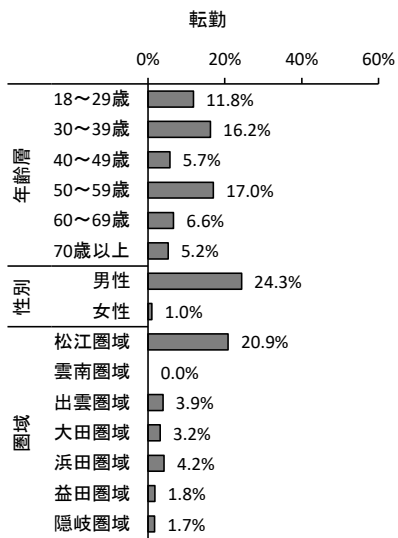
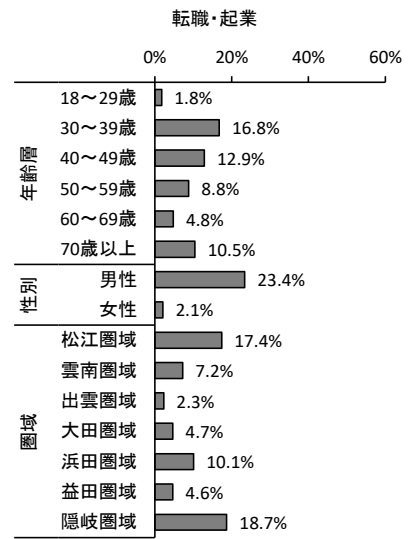
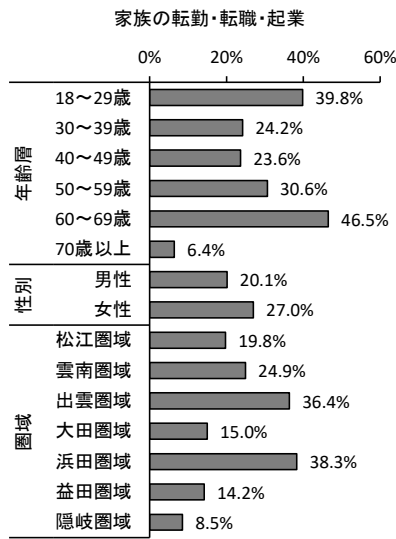
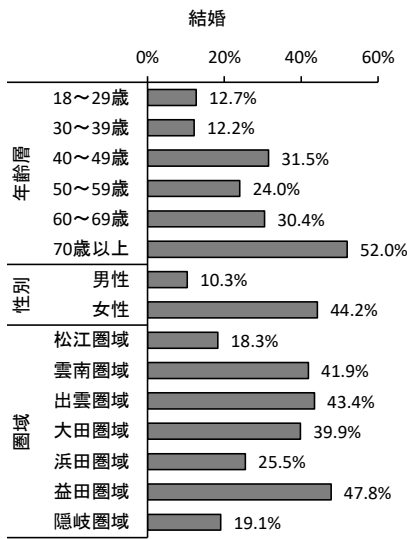
18～29歳、30～39歳、50～59歳、60～69歳では「家族の転勤・転職・起業」の割合が最も高い。70歳以上では「結婚」の割合が52.0%と最も高く、他の年齢層と比べても割合が高くなっている。

【性別】

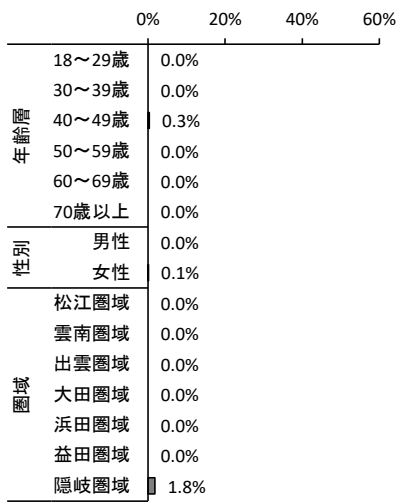
女性は男性と比べて「結婚」の割合が高く、男性は女性と比べて「転職・起業」、「転勤」の割合が高い。

【圏域別】

松江圏域では「転勤」の割合が20.9%と最も高く、他の圏域と比べても割合が高くなっている。出雲圏域、浜田圏域は「家族の転勤・転職・起業」の割合が他の圏域と比べて高い。松江圏域、隠岐圏域は「転職・起業」の割合が他の圏域と比べて高い。



高校への進学

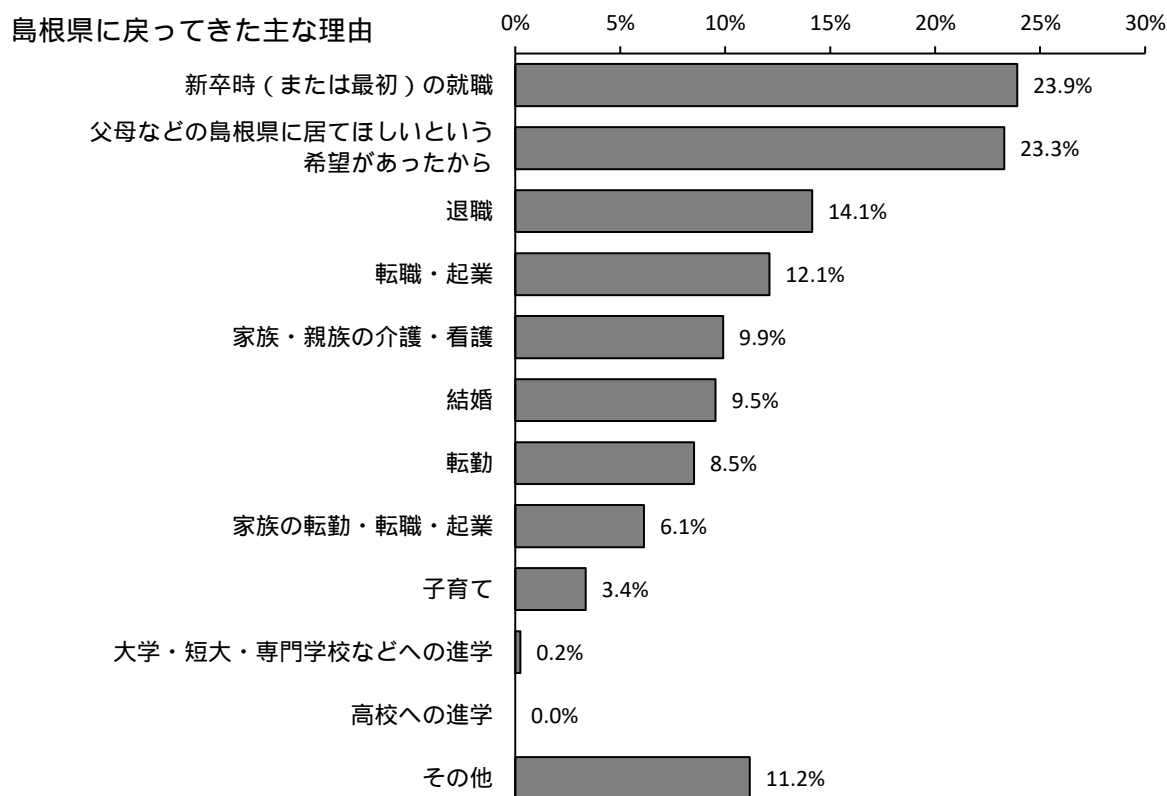
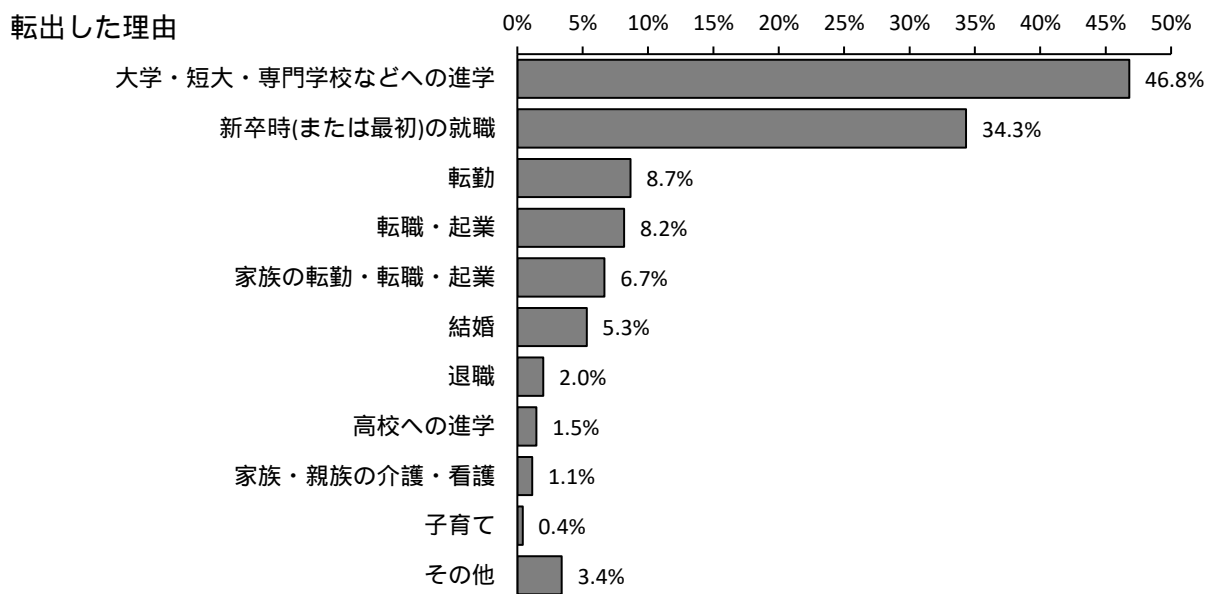


問10-4 問10-1で「3. 島根県で生まれ、県外へ転出したが戻ってきた」を選んだ方にお聞きします。

あなたが、県外へ転出した理由、島根県に戻ってきた主な理由は何ですか。
(はいくつでも)

転出した理由は「大学・短大・専門学校などへの進学」が46.8%と最も高く、次いで「新卒時(または最初)の就職」が34.3%であった。

島根県に戻ってきた主な理由は「新卒時(または最初)の就職」が23.9%と最も高く、次いで「父母などの島根県に居てほしいという希望があったから」が23.3%であった。



属性による比較

【年齢層別】

転出した理由は、18～29歳、30～39歳、40～49歳は「大学・短大・専門学校などへの進学」の割合が60%以上と50歳以上と比べて高い。また、50歳以上は「新卒時（または最初）の就職」の割合が40歳代以下と比べて高い。

島根県に戻ってきた主な理由は、18～29歳、30～39歳、40～49歳は「新卒時（または最初）の就職」の割合が40%以上と50歳以上と比べて高い。また、40歳以上は「父母などの島根県に居てほしいという希望があったから」の割合が20%以上と30歳代以下と比べて高い。

【性別】

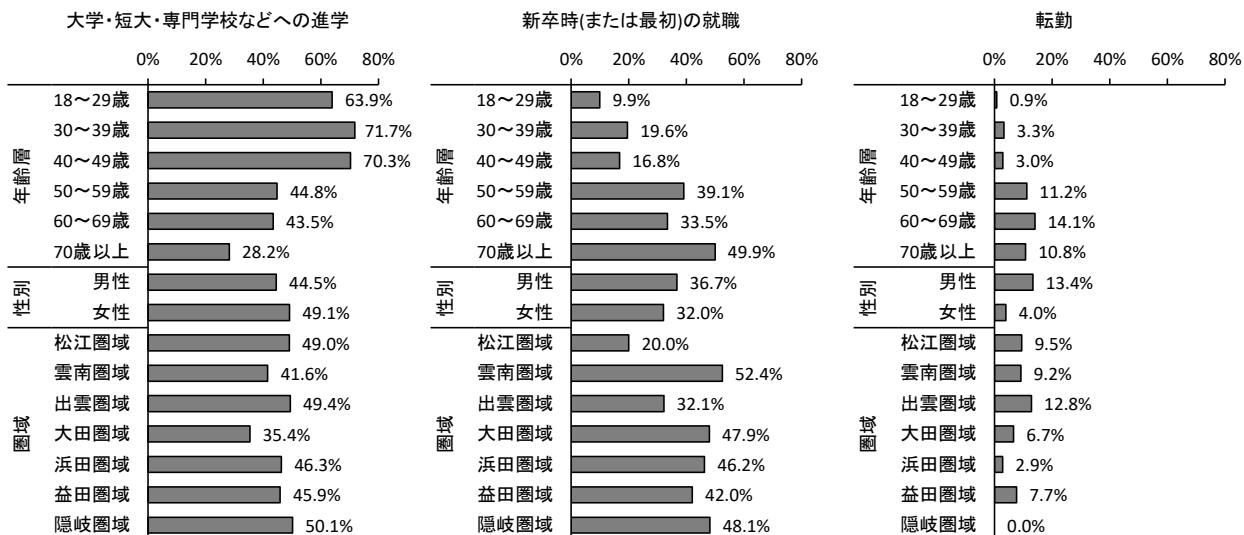
転出した理由と島根県に戻ってきた主な理由はともに、女性は男性と比べて「家族の転勤・転職・起業」や「結婚」の割合が高い。

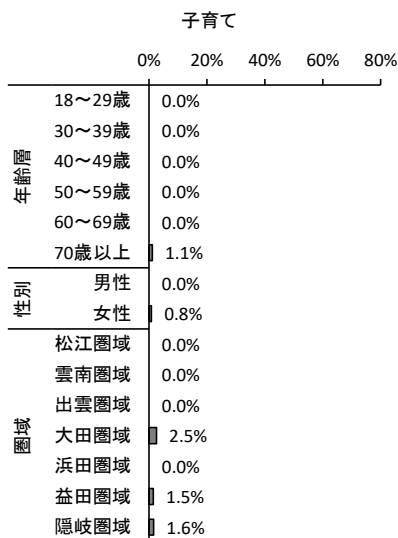
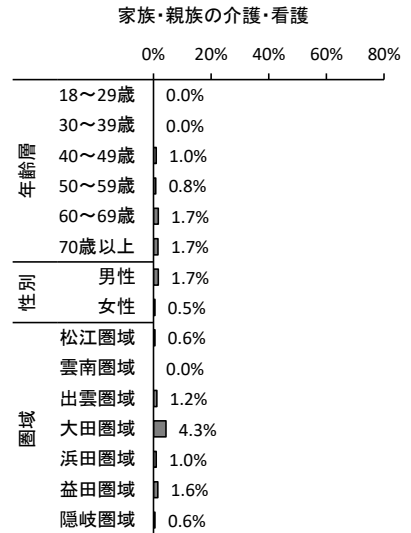
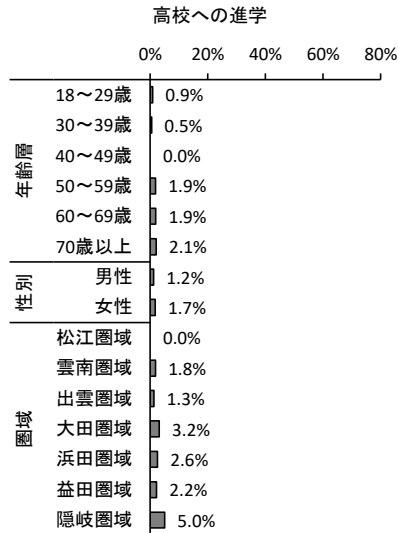
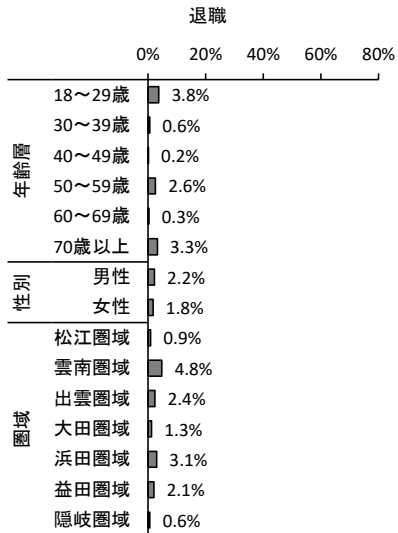
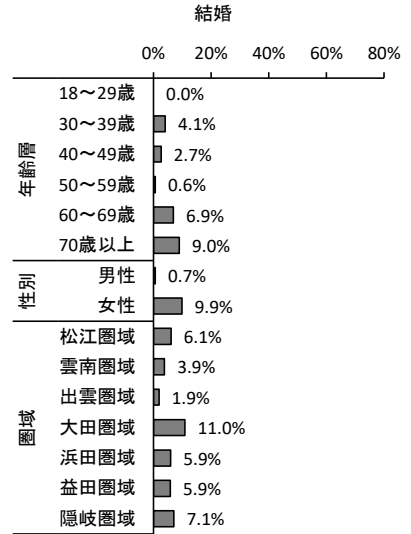


【圏域別】

転出した理由は、松江圏域、出雲圏域は「新卒時（または最初）の就職」の割合が他の圏域と比べて低い。


島根県に戻ってきた主な理由は、雲南圏域、大田圏域、浜田圏域、益田圏域では「父母などの島根県に居てほしいという希望があったから」の割合が最も高くなっている。益田圏域、隠岐圏域は「転職・起業」の割合が他の圏域と比べて高くなっている。

転出した理由

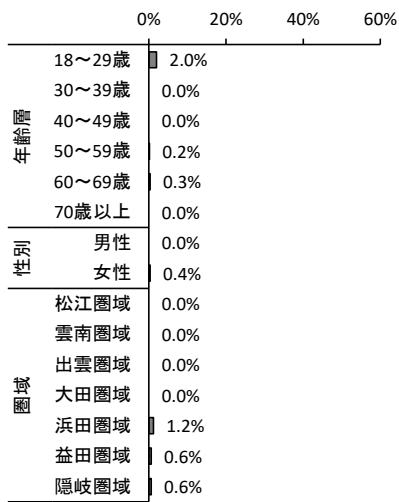




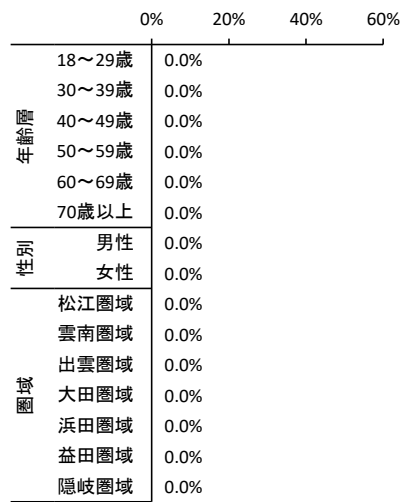
島根県に戻ってきた主な理由



大学・短大・専門学校などへの進学



高校への進学

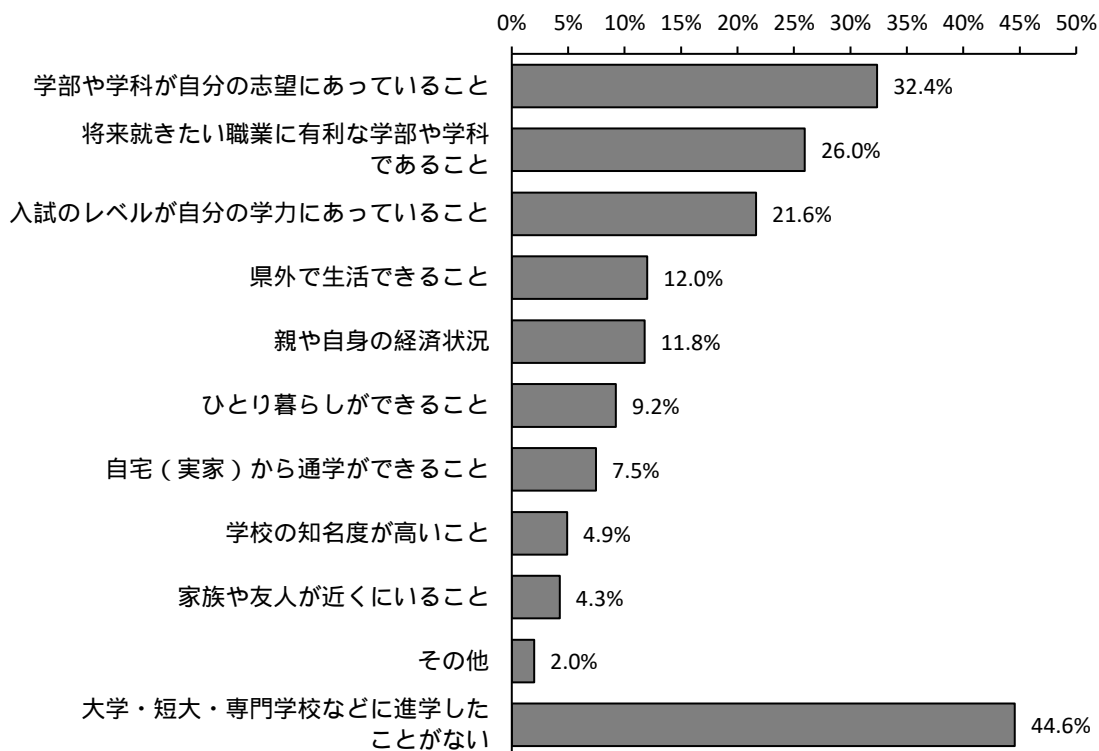


(2) 進学の際に重視したこと

問11 あなたは、大学・短大・専門学校などへ進学したとき、どのようなことを重視しましたか。(はいくつでも)

大学・短大・専門学校などに進学したことがない場合は11を で囲んでください。

「学部や学科が自分の志望にあっていること」が32.4%と最も高く、次いで「将来就きたい職業に有利な学部や学科であること」が26.0%、「入試のレベルが自分の学力にあっていること」が21.6%であった。



属性による比較

【年齢層別】

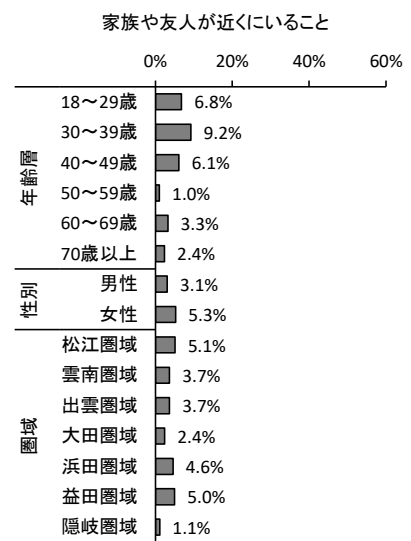

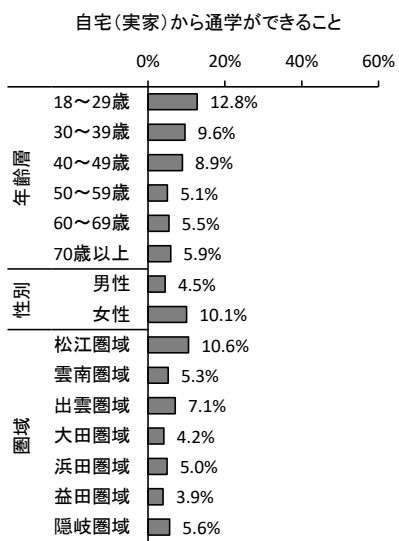
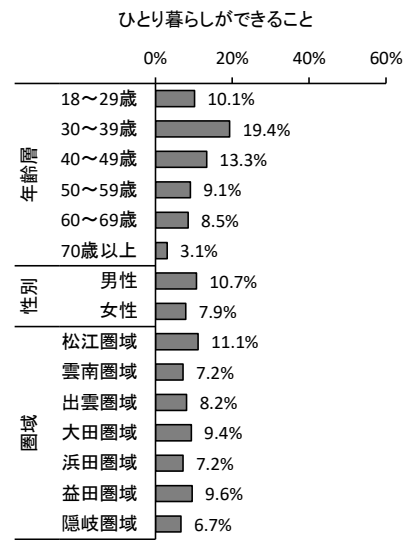
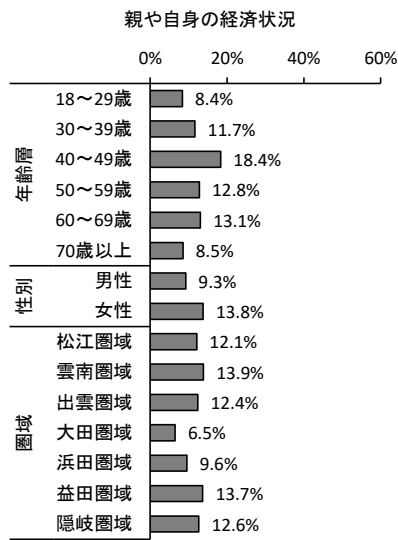
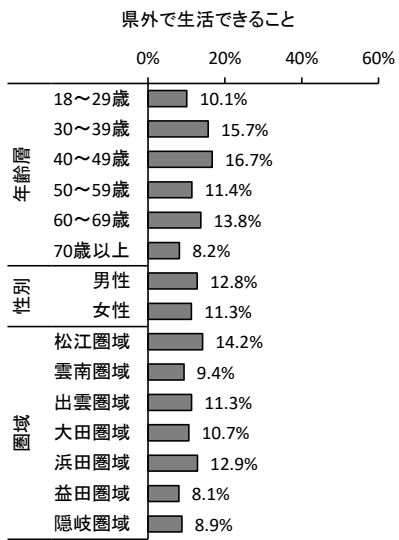
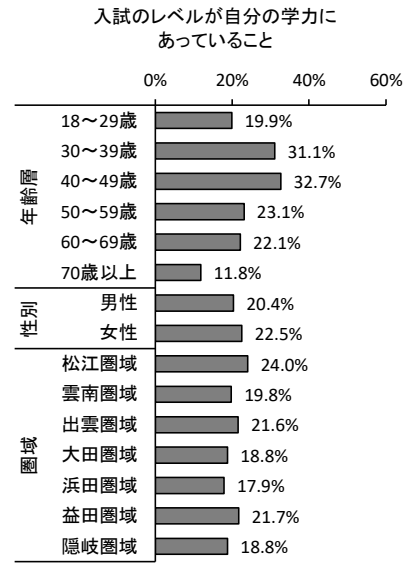
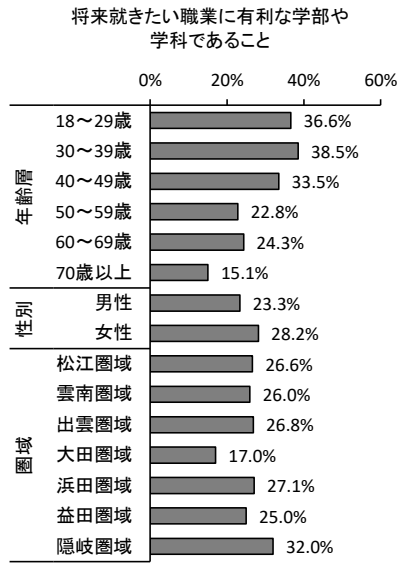
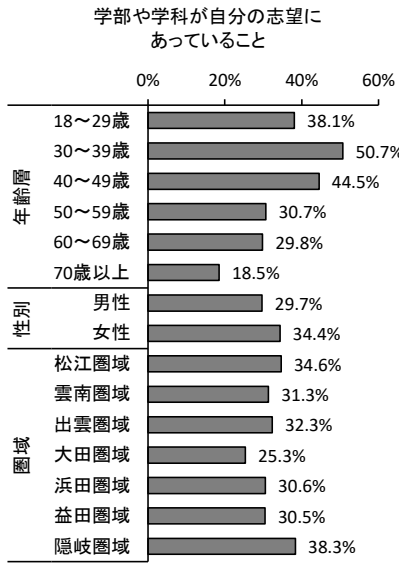
30～39歳、40～49歳は「学部や学科が自分の志望にあっていること」の割合が他の年齢層と比べて高い。

【性別】

女性は男性と比べて「学部や学科が自分の志望にあっていること」や「将来就きたい職業に有利な学部や学科であること」の割合が高い。

【圏域別】

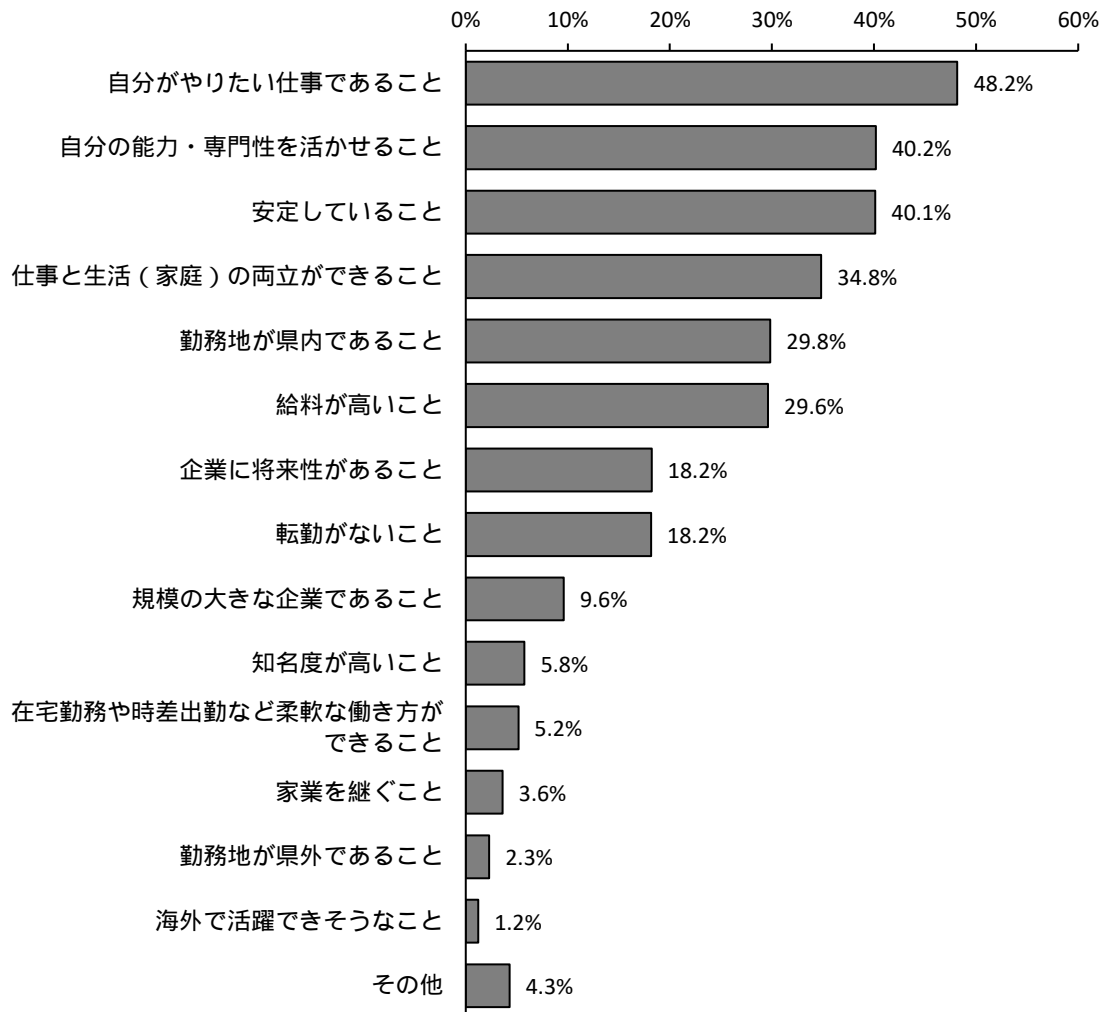
松江圏域は「自宅(実家)から通学ができること」の割合が他の圏域と比べて高い。



(3) 仕事を決める際に重視したこと

問12 あなたは、仕事を決めるときに、どのようなことを重視しますか、またはしましたか。
(はいいくつでも)

「自分がやりたい仕事であること」が48.2%と最も高く、次いで「自分の能力・専門性を活かせること」が40.2%、「安定していること」が40.1%であった。



属性による比較

【年齢層別】

18～29歳は「給料が高いこと」の割合が45.2%と他の年齢層と比べて高い。18～29歳、30～39歳、40～49歳は「自分がやりたい仕事であること」の割合が50%を超えており、50歳以上と比べて高くなっている。

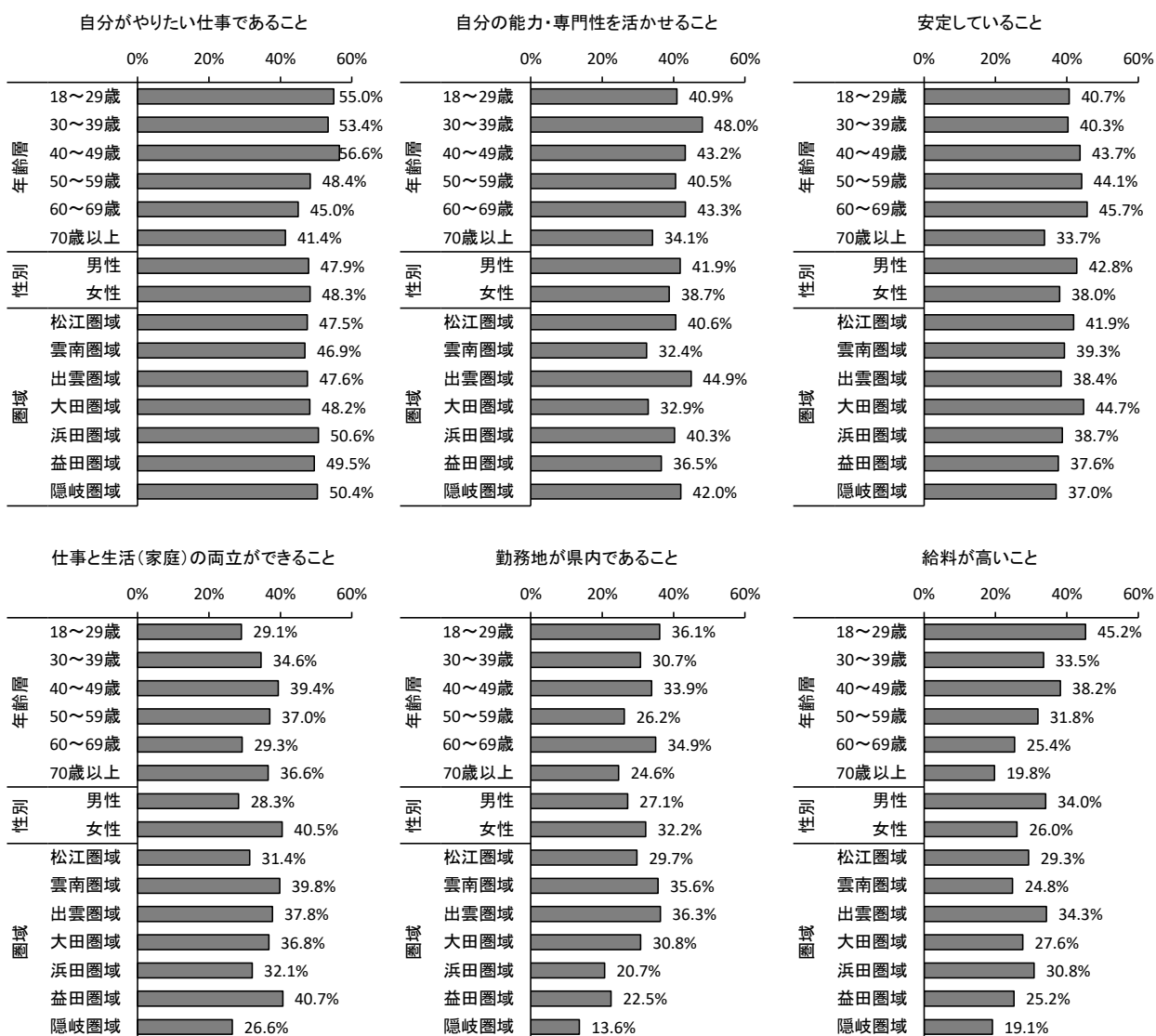
【性別】

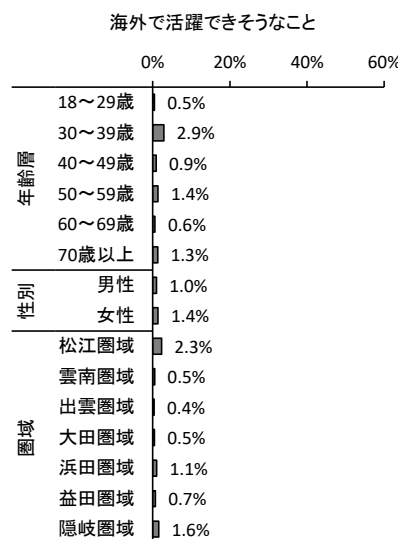


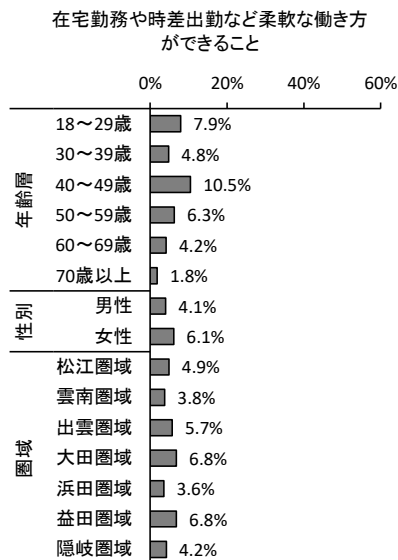
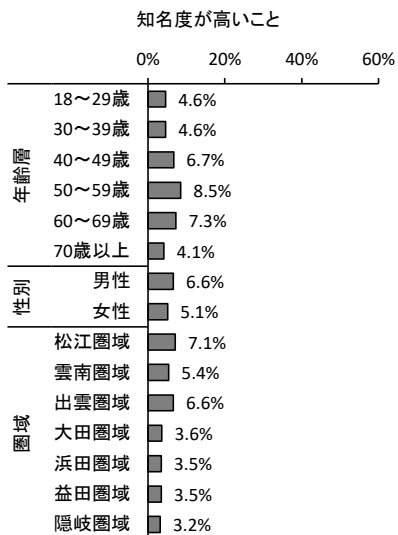
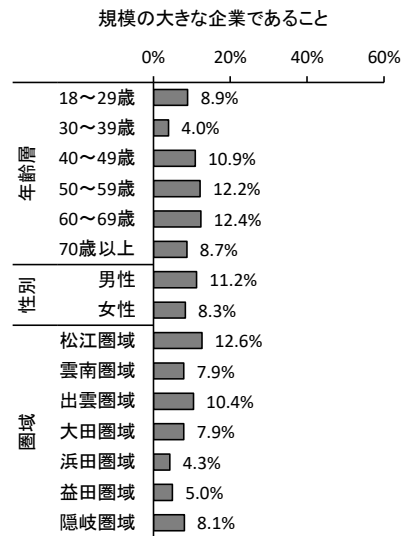
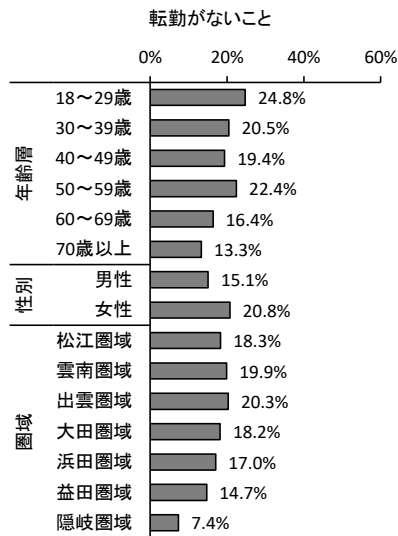

女性は男性と比べて「仕事と生活（家庭）の両立ができること」や「転職がないこと」の割合が高く、男性は女性と比べて「給料が高いこと」や「企業に将来性があること」の割合が高い。

【圏域別】

浜田圏域、益田圏域、隠岐圏域は「勤務地が県内であること」の割合が他の圏域と比べて低く、隠岐圏域は13.6%となっている。

雲南圏域、大田圏域、益田圏域、隠岐圏域は「給料が高いこと」の割合が他の圏域と比べて低く、隠岐圏域は19.1%となっている。

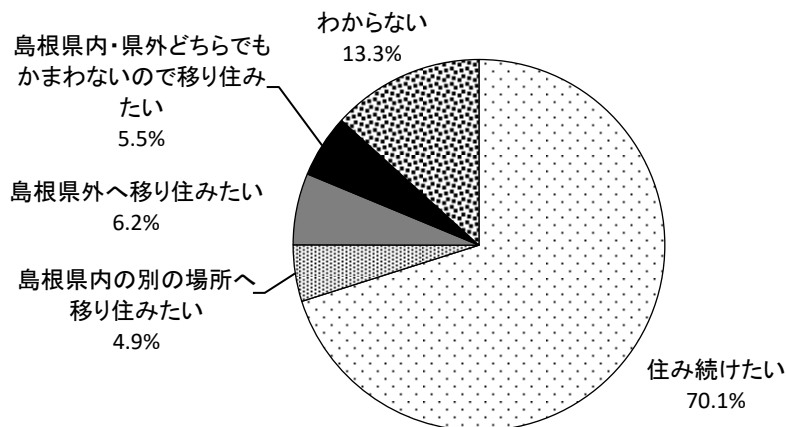




(4) 今後の居留意向

問13-1 あなたは、現在お住いの地域に、ずっと住み続けたいと思いますか。(は1つ)

「住み続けたい」が70.1%と最も高く、次いで「わからない」が13.3%、「島根県外へ移り住みたい」が6.2%であった。



属性による比較

【年齢層別】

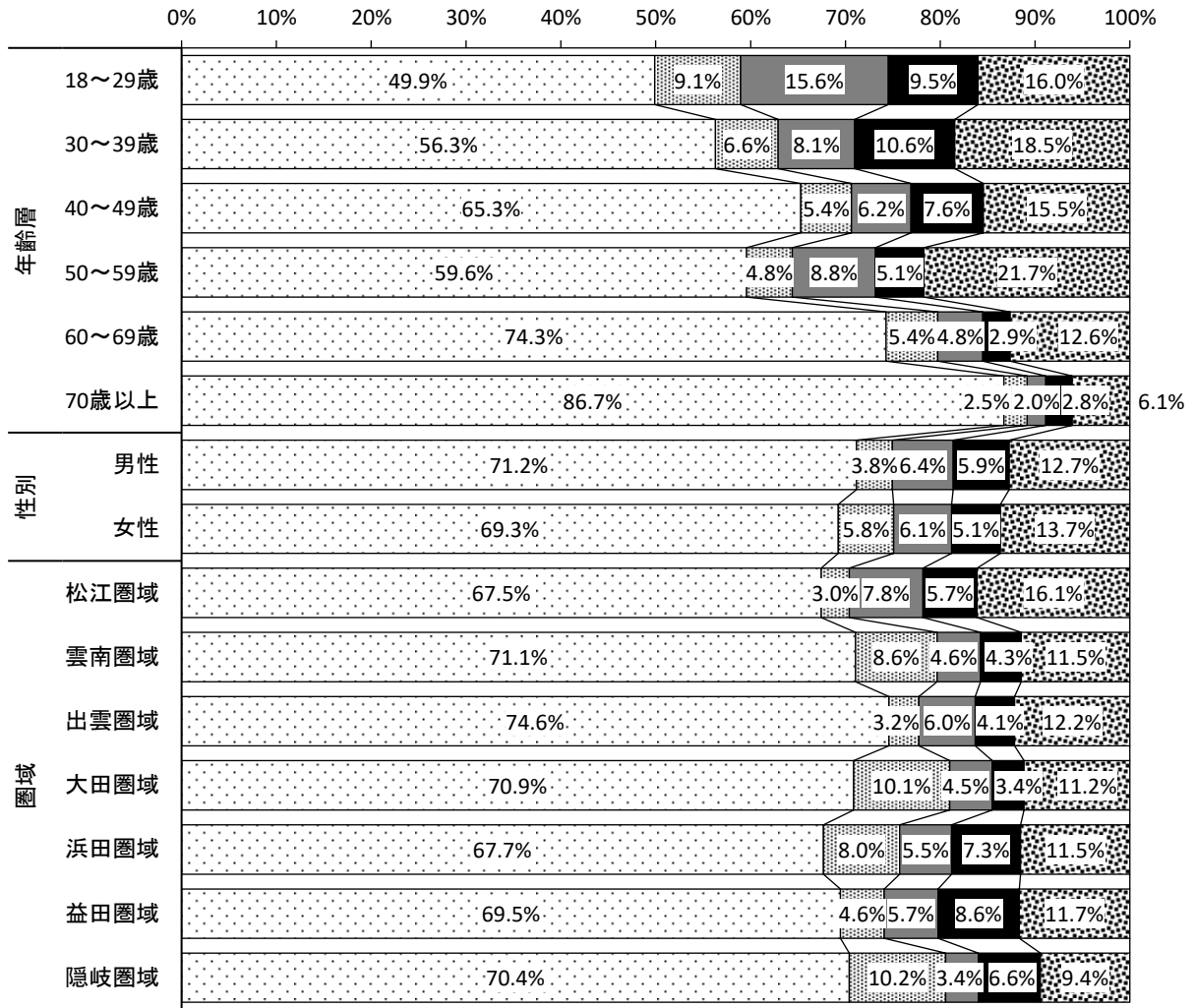
「住み続けたい」の割合は年齢層が上がるにつれて高くなる傾向が見られ、70歳以上が86.7%と最も高い。一方、18～29歳は49.9%と最も低く、「島根県外へ移り住みたい」の割合は15.6%と最も高い。

【性別】

男女間で大きな差は見られない。

【圏域別】

出雲圏域は「住み続けたい」の割合が74.6%と最も高い。雲南圏域、大田圏域、浜田圏域、隠岐圏域は「島根県内の別の場所へ移り住みたい」の割合が他の圏域と比べて高い。また、浜田圏域、益田圏域は「島根県内・県外どちらでもかまわないので移り住みたい」の割合が他の圏域と比べて高い。



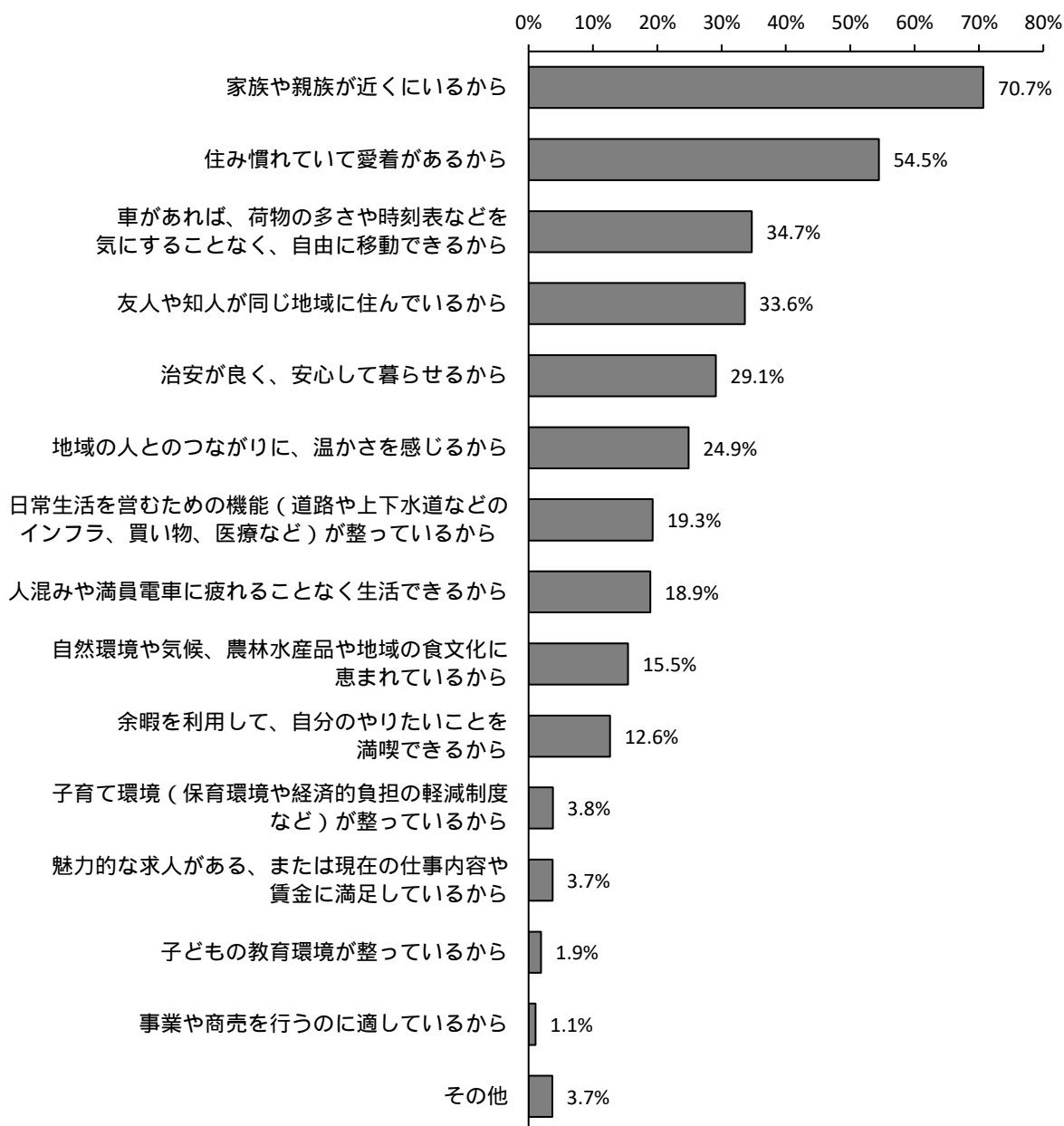
- 住み続けたい
- ▨ 島根県内の別の場所へ移り住みたい
- ▤ 島根県外へ移り住みたい
- 島根県内・県外どちらでもかまわないので移り住みたい
- ▩ わからない

問13-2 問13-1で「1. 住み続けたい」を選んだ方にお聞きします。

あなたが、お住いの地域に、ずっと住み続けたいと思う理由は何ですか。

(は4つまで)

「家族や親族が近くにいるから」が70.7%と最も高く、次いで「住み慣れていて愛着があるから」が54.5%、「車があれば、荷物の多さや時刻表などを気にすることなく、自由に移動できるから」が34.7%であった。



属性による比較

【年齢層別】

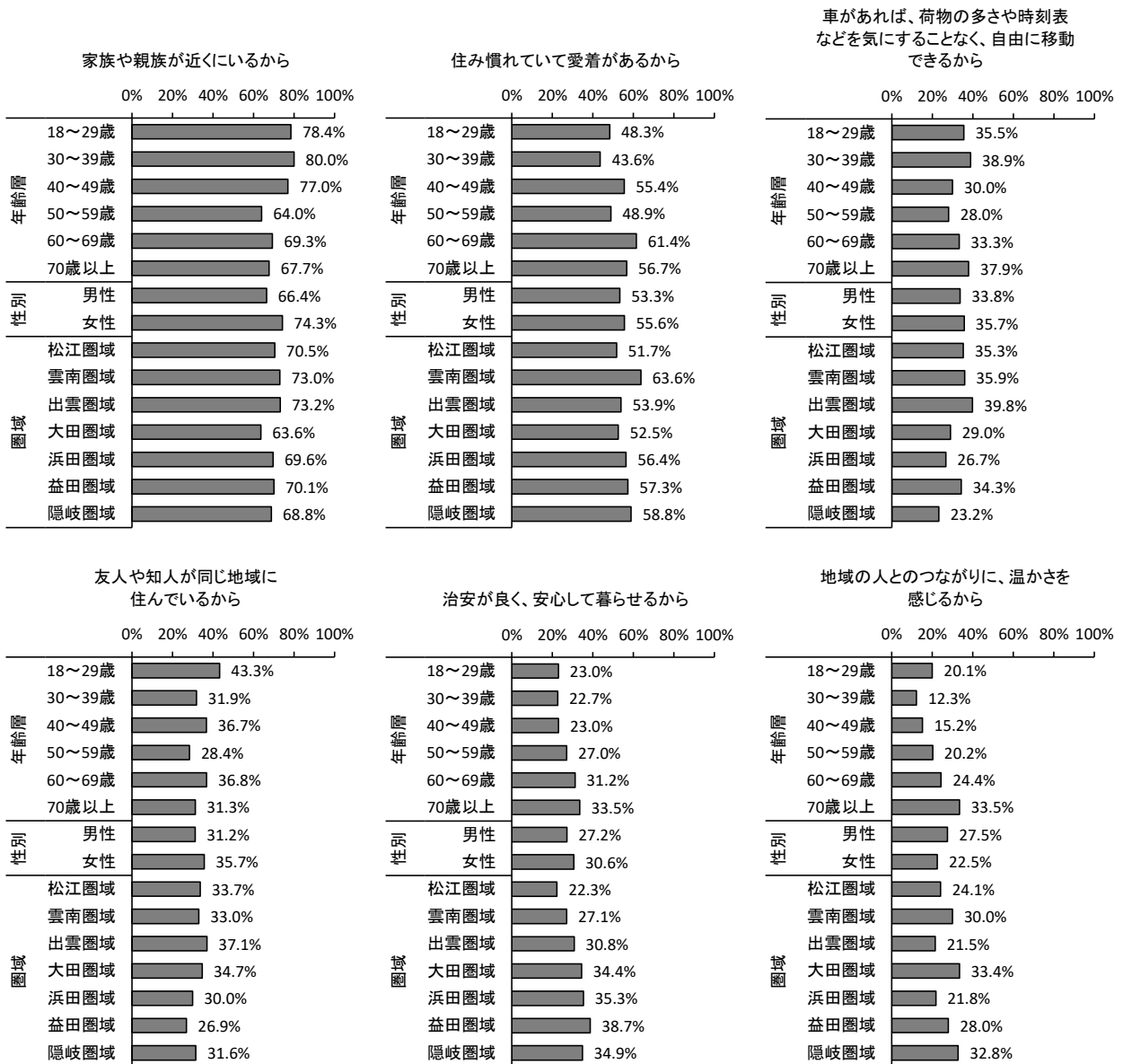
18～29歳、30～39歳、40～49歳は「家族や親族が近くにいるから」の割合が約80%と50歳以上と比べて高い。18～29歳は「友人や知人が同じ地域に住んでいるから」の割合が43.3%と他の年齢層と比べて高い。30～39歳、40～49歳は「地域の人とのつながりに、温かさを感じるから」の割合が他の年齢層と比べて低い。

【性別】

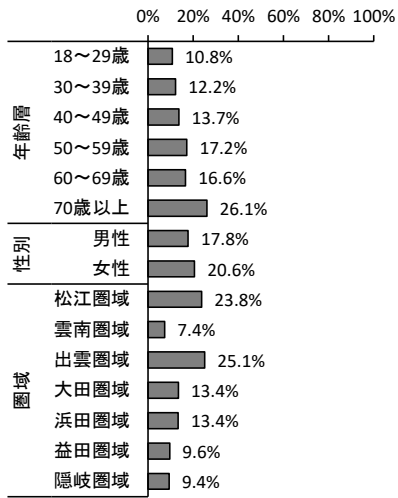
女性は男性と比べて「家族や親族が近くにいるから」の割合が高く、男性は女性と比べて「余暇を利用して、自分のやりたいことを満喫できるから」の割合が高い。

【圏域別】


松江圏域、出雲圏域は「日常生活を営むための機能が整っているから」の割合が20%以上と他の圏域と比べて高い。雲南圏域は「住み慣れていて愛着があるから」の割合が63.6%と他の圏域と比べて高い。隠岐圏域は「余暇を利用して、自分のやりたいことを満喫できるから」の割合が25.9%と他の圏域と比べて高い。




日常生活を営むための機能(道路や
上下水道などのインフラ、買い物、医療
など)が整っているから




人混みや満員電車で疲れることなく生活
できるから




自然環境や気候、農林水産品や地域の
食文化に恵まれているから




余暇を利用して、自分のやりたいことを
満喫できるから




子育て環境(保育環境や経済的負担の
軽減制度など)が整っているから



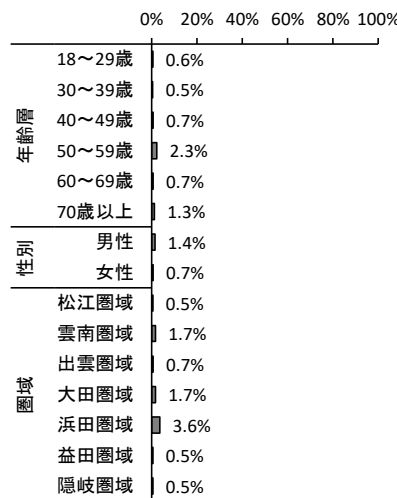
魅力的な求人がある、または現在の
仕事内容や賃金に満足しているから



子どもの教育環境が整っているから



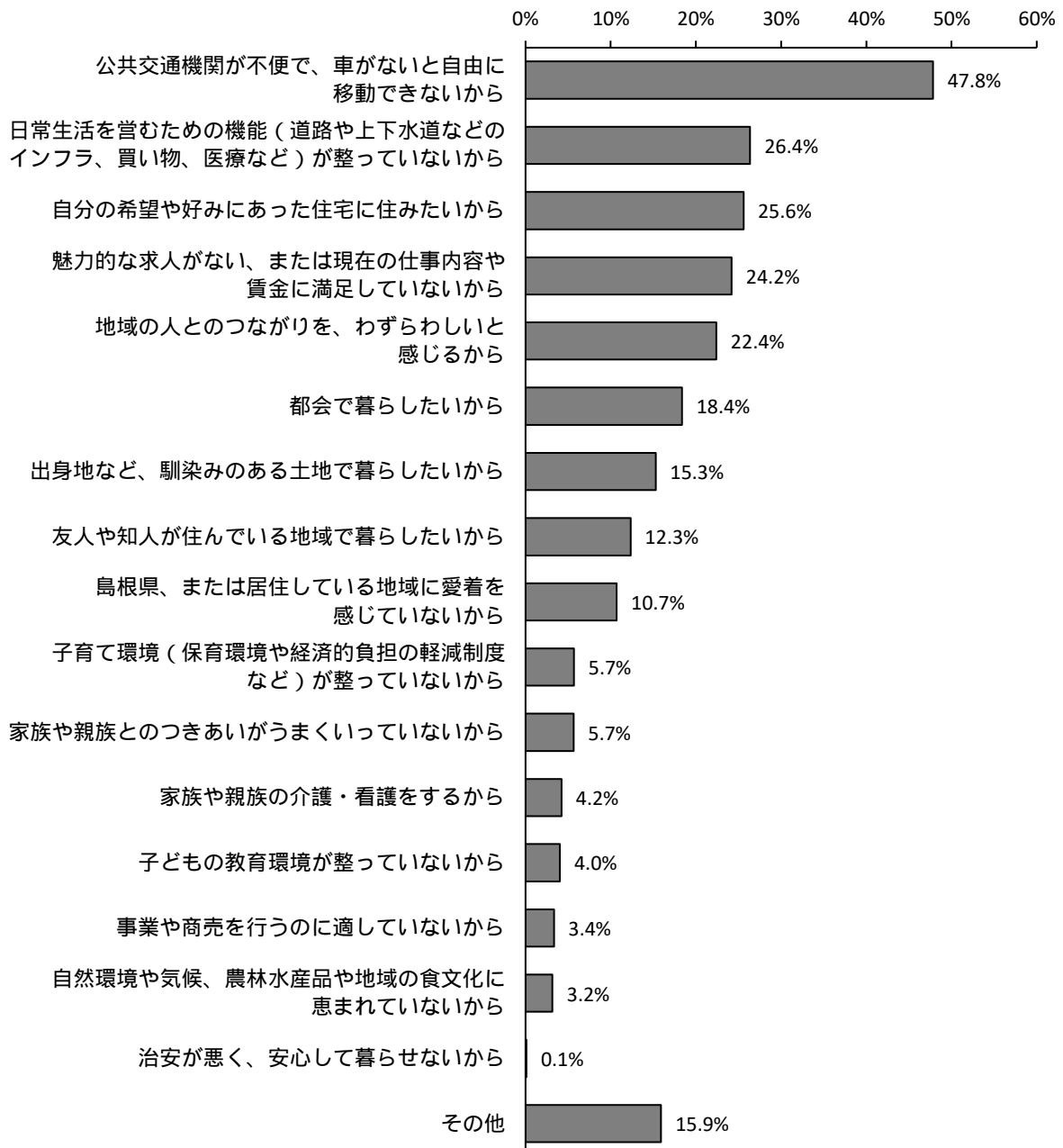
事業や商売を行うのに適しているから



問13-3 問13-1で「2. 島根県内の別の場所へ移り住みたい」「3. 島根県外へ移り住みたい」「4. 島根県内・県外どちらでもかまわないので移り住みたい」のいずれかを選んだ方にお聞きします。

あなたが、お住いの地域から移り住みたいと思う理由は何ですか。（は4つまで）

「公共交通機関が不便で、車がないと自由に移動できないから」が47.8%と最も高く、次いで「日常生活を営むための機能（道路や上下水道などのインフラ、買い物、医療など）が整っていないから」が26.4%、「自分の希望や好みにあった住宅に住みたいから」が25.6%であった。



属性による比較

【年齢層別】

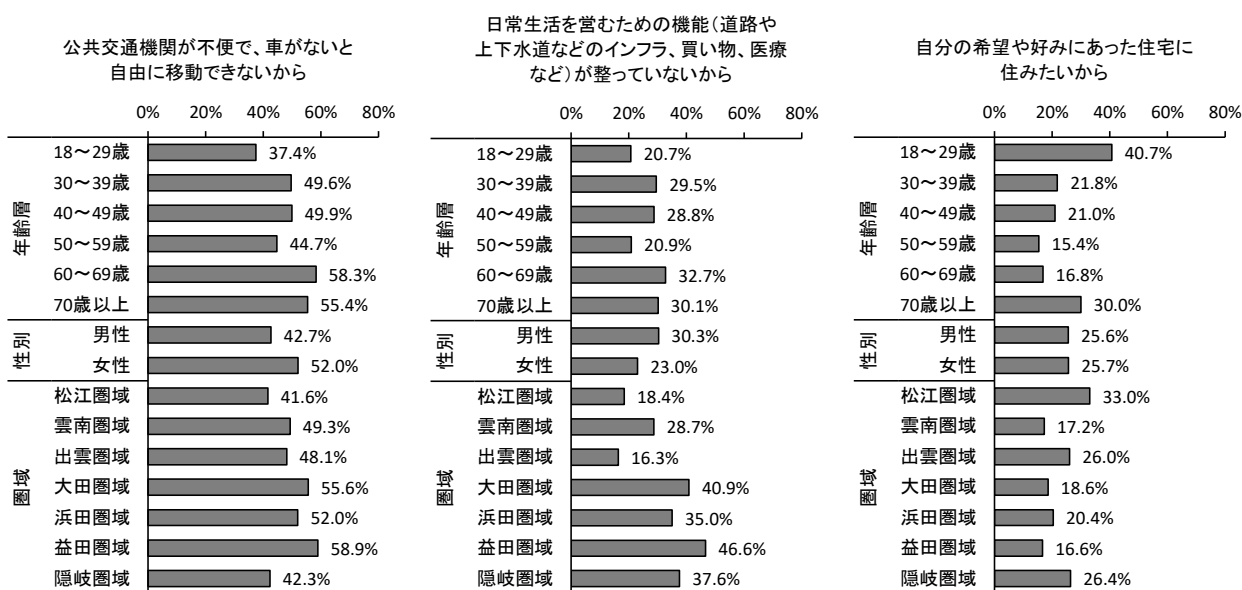
18～29歳では「自分の希望や好みにあった住宅に住みたいから」の割合が40.7%と最も高い。18～29歳、30～39歳、40～49歳は「魅力的な求人がない、または現在の仕事内容や賃金に満足していないから」の割合が50歳以上と比べて高い。50～59歳、60～69歳、70歳以上は「島根県、または居住している地域に愛着を感じていないから」の割合が他の年齢層と比べて高い。

【性別】

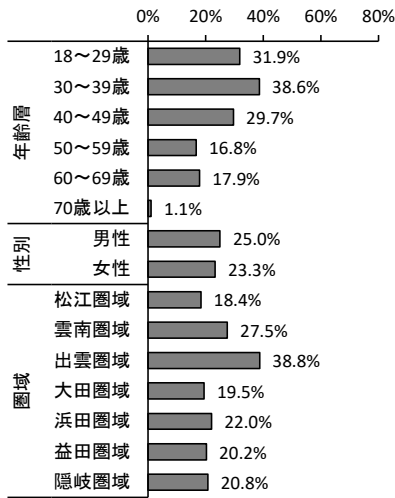
女性は男性と比べて「公共交通機関が不便で、車がないと自由に移動できないから」や「地域の人とのつながりを、わずらわしいと感じるから」の割合が高く、男性は女性と比べて「日常生活を営むための機能が整っていないから」や「都会で暮らしたいから」の割合が高い。

【圏域別】

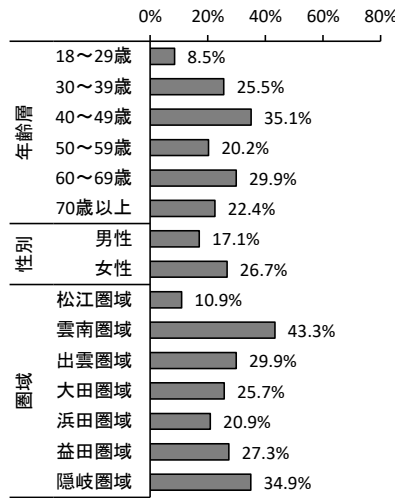
雲南圏域は「地域の人とのつながりを、わずらわしいと感じるから」の割合が43.3%と他の圏域と比べて高い。出雲圏域は「魅力的な求人がない、または現在の仕事内容や賃金に満足していないから」や「都会で暮らしたいから」の割合が他の圏域と比べて高い。県西部の圏域、隠岐圏域は「日常生活を営むための機能が整っていないから」の割合が県東部の圏域と比べて高い。



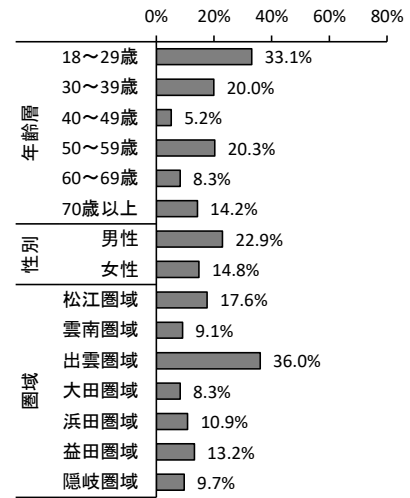
魅力的な求人がない、または現在の
仕事内容や賃金に満足していないから



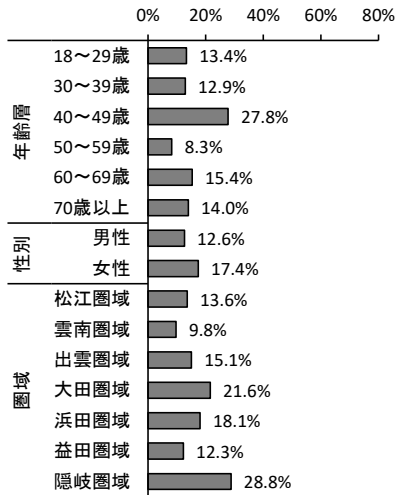
地域の人とのつながりを、わずらわしい
と感じるから




都会で暮らしたいから



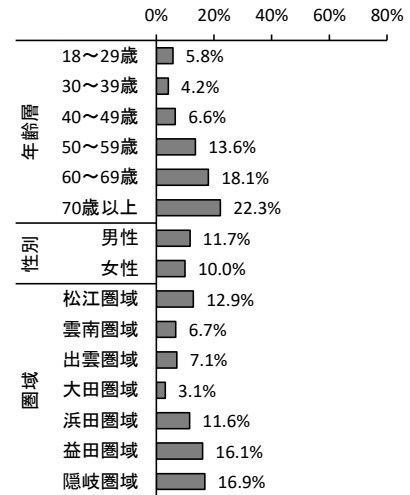
出身地など、馴染みのある土地で
暮らしたいから




友人や知人が住んでいる地域で
暮らしたいから




島根県、または居住している地域に愛着
を感じていないから




子育て環境（保育環境や経済的負担の
軽減制度など）が整っていないから



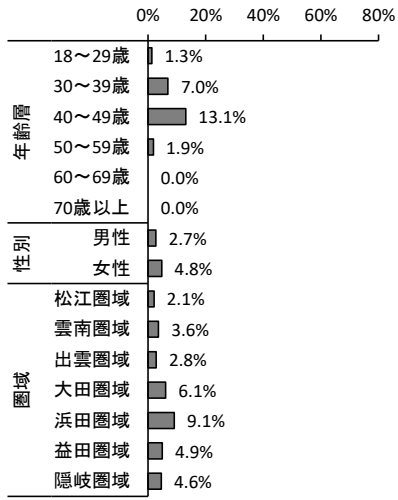
家族や親族とのつきあいがうまくいっ
ていないから




家族や親族の介護・看護をするから



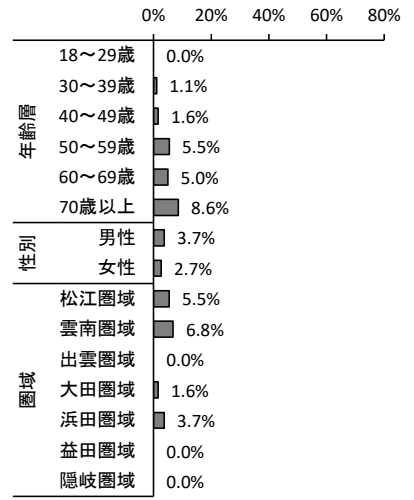
子どもの教育環境が整っていないから



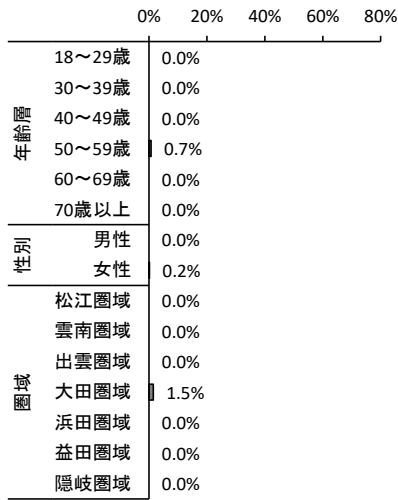
事業や商売を行うのに適していないから



自然環境や気候、農林水産品や地域の食文化に恵まれていないから



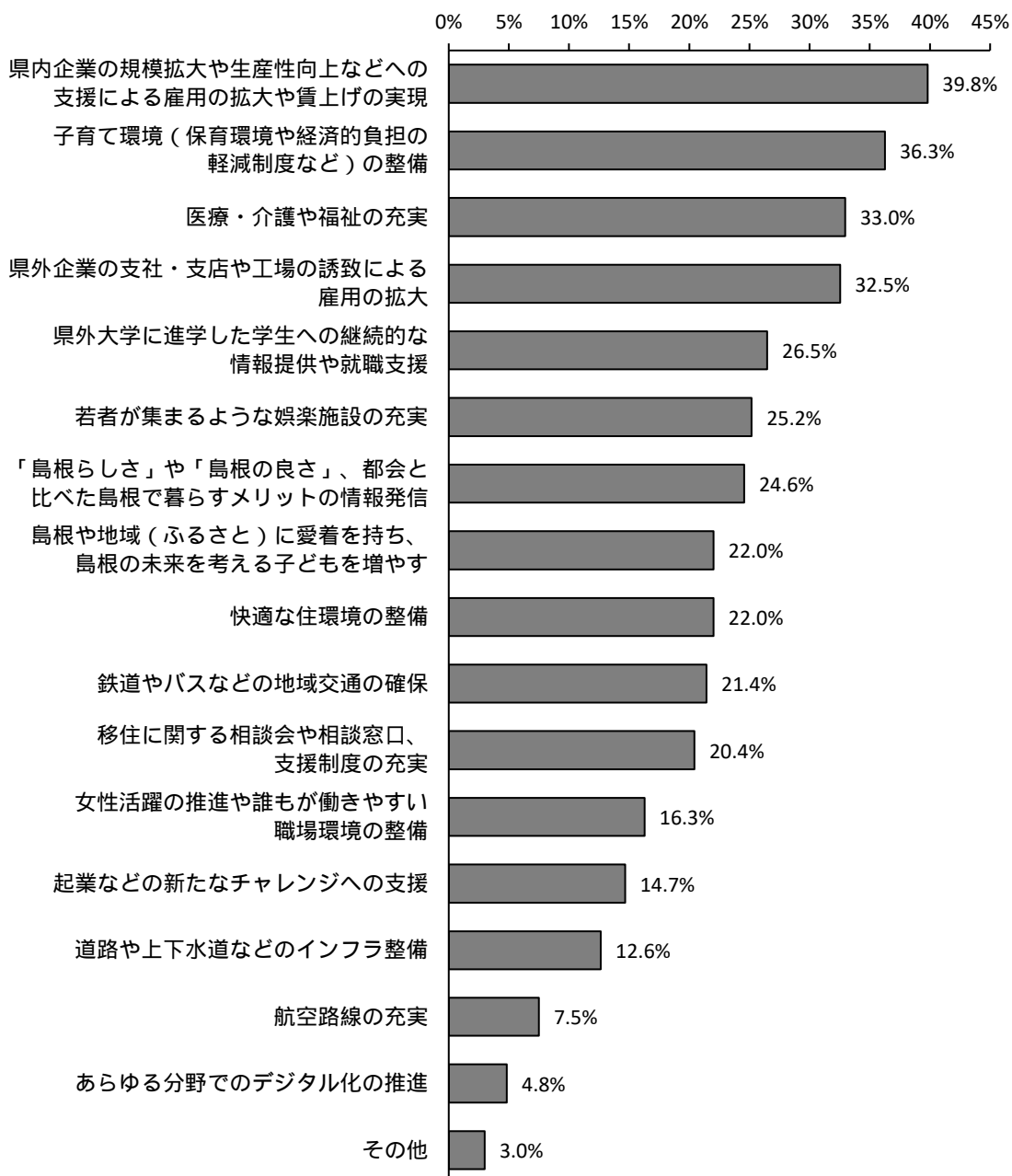
治安が悪く、安心して暮らせないから



(5) 若者のUターンや移住を増やすために必要なこと

問14 あなたは、県外から島根に戻ってくる、または移住する若者を増やすためには、どのようなことが必要だと思いますか。(は4つまで)

「県内企業の規模拡大や生産性向上などへの支援による雇用の拡大や賃上げの実現」が39.8%と最も高く、次いで「子育て環境（保育環境や経済的負担の軽減制度など）の整備」が36.3%、「医療・介護や福祉の充実」が33.0%であった。



属性による比較

【年齢層別】

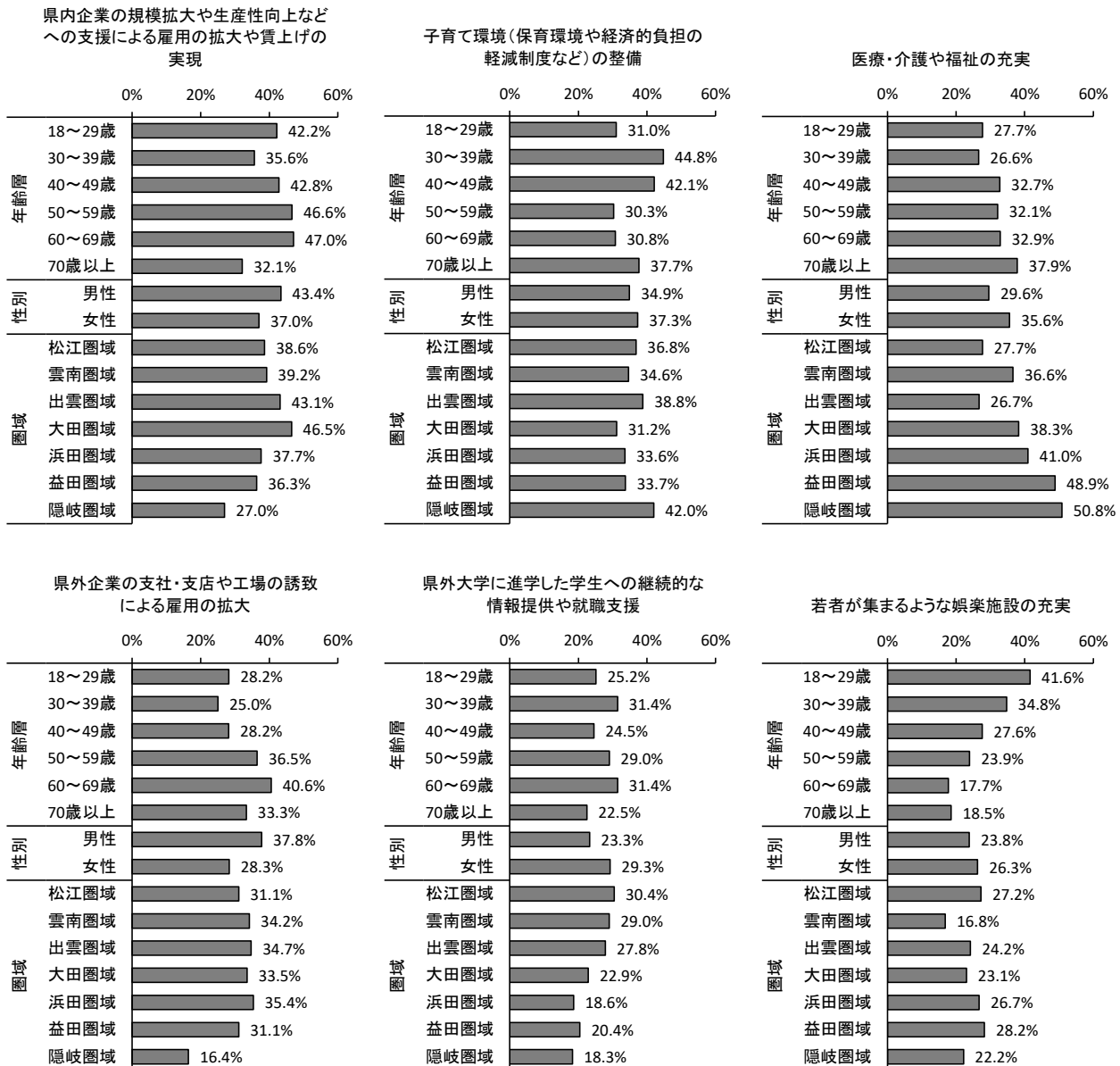
18～29歳、30～39歳は「若者が集まるような娯楽施設の充実」の割合が他の年齢層と比べて高い。30～39歳、40～49歳は「子育て環境の整備」の割合が他の年齢層と比べて高い。

【性別】


男性は女性と比べて「県内企業の規模拡大や生産性向上などへの支援による雇用の拡大や賃上げの実現」や「県外企業の支社・支店や工場の誘致による雇用の拡大」の割合が高く、女性は男性と比べて「医療・介護や福祉の充実」や「女性活躍の推進や誰もが働きやすい職場環境の整備」の割合が高い。

【圏域別】

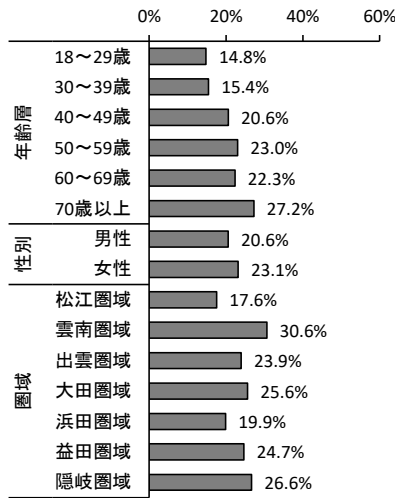
浜田圏域、益田圏域、隠岐圏域では「医療・介護や福祉の充実」の割合が最も高く、他の圏域と比べても高い割合となっている。隠岐圏域は「移住に関する相談会や相談窓口、支援制度の充実」の割合が他の圏域と比べて高い。



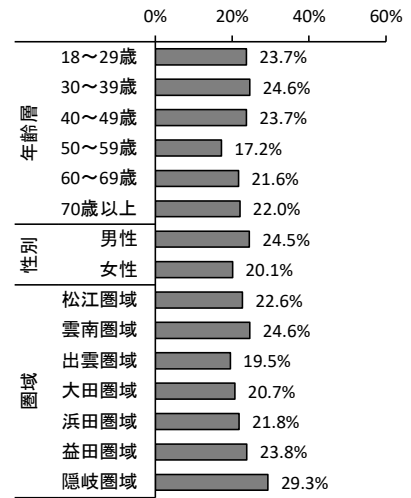
「島根らしさ」や「島根の良さ」、都会と
比べた島根で暮らすメリットの情報発信



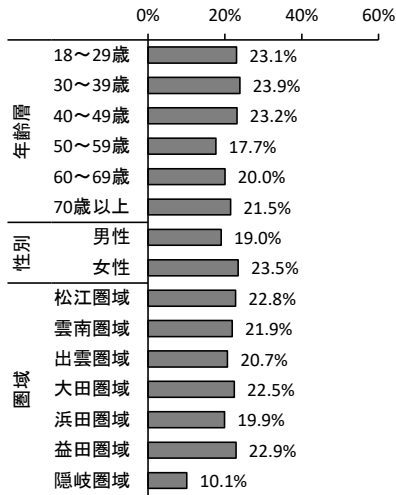
島根や地域（ふるさと）に愛着を持ち、
島根の未来を考える子どもを増やす



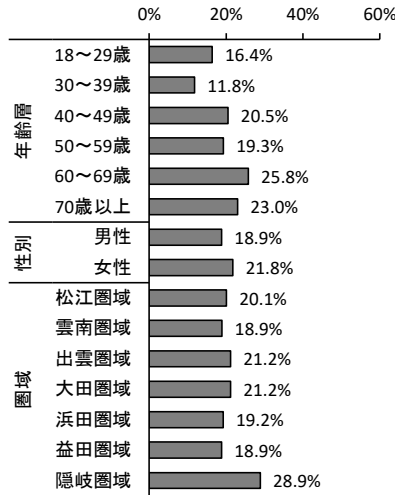
快適な住環境の整備




鉄道やバスなどの地域交通の確保



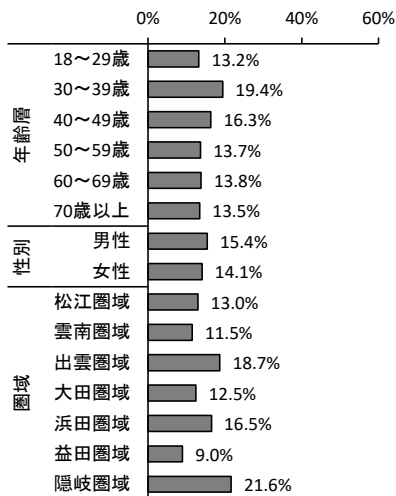
移住に関する相談会や相談窓口、
支援制度の充実




女性活躍の推進や誰もが働きやすい
職場環境の整備




起業などの新たなチャレンジへの支援




道路や上下水道などのインフラ整備



航空路線の充実



あらゆる分野でのデジタル化の推進

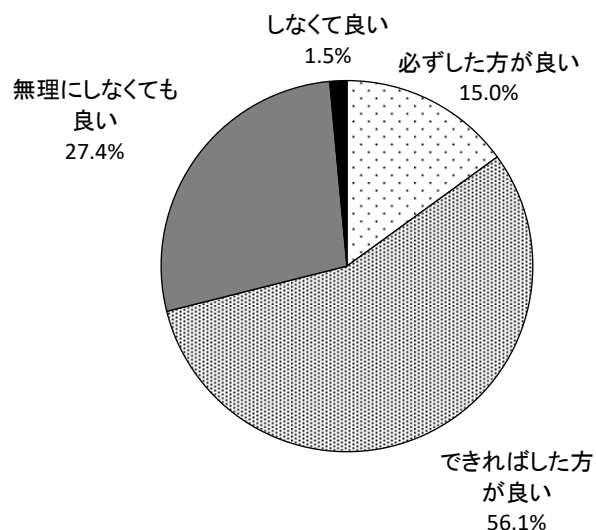


2-3. 結婚・出産・子育てに関すること

(1) 結婚に対する考え

問15 あなたは、結婚についてどのようにお考えですか。(は1つ)

「必ずした方がよい」、「できればした方がよい」と回答した人の割合は合わせて71.1%であった。



属性による比較

【年齢層別】

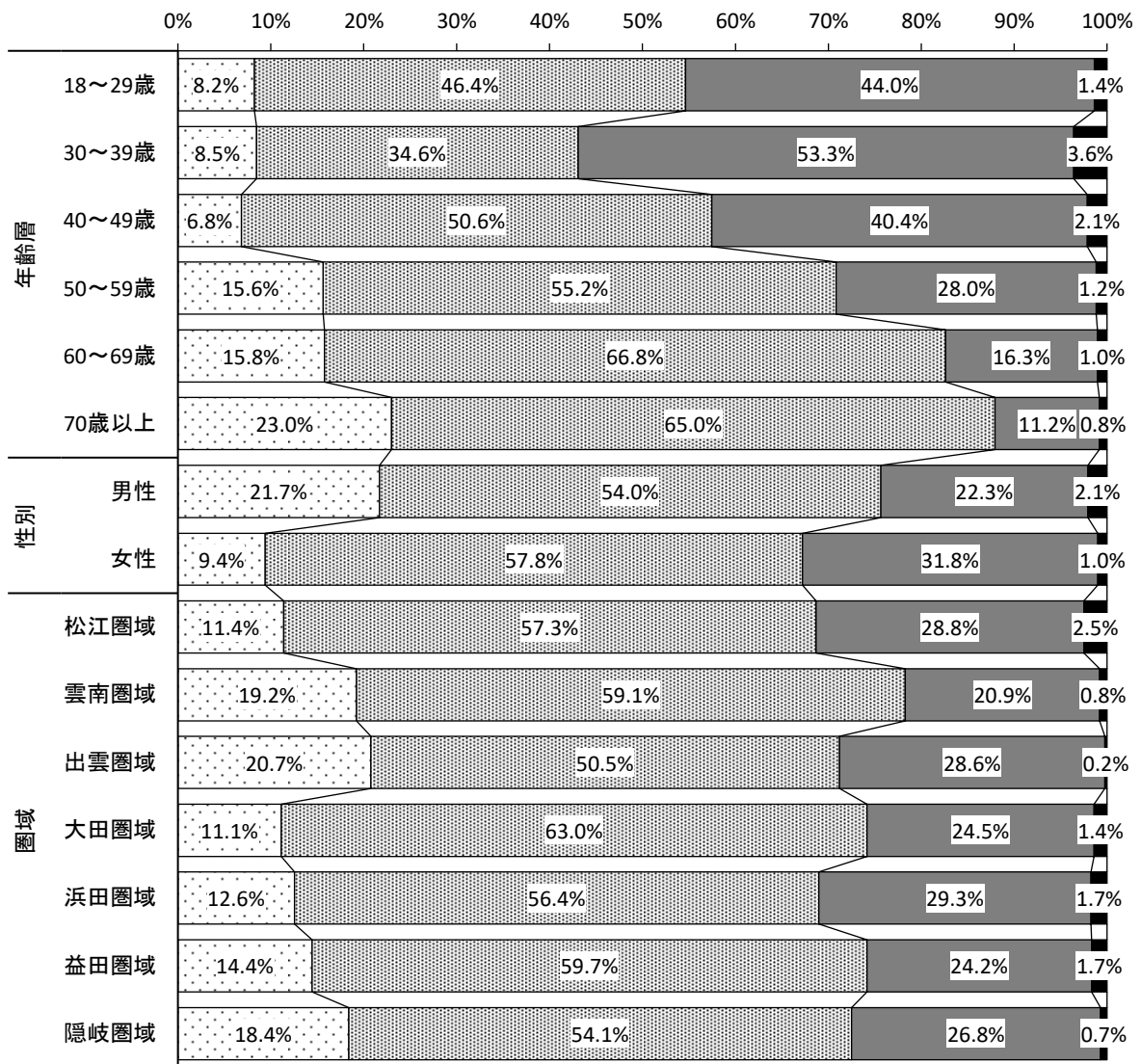
結婚することに肯定的な意識を持つ人の割合は、年齢層が上がるにつれて高くなる傾向が見られ、70歳以上が88.0%と最も高い。一方、30～39歳は43.1%と最も低くなっている。

【性別】

女性は男性と比べて結婚することに肯定的な意識を持つ人の割合が低い。

【圏域別】

雲南圏域、出雲圏域、隠岐圏域は「必ずした方がよい」の割合が他の圏域と比べて高い。



□ 必ずした方が良い ■ できればした方が良い ■ 無理にしないで良い ■ しないで良い

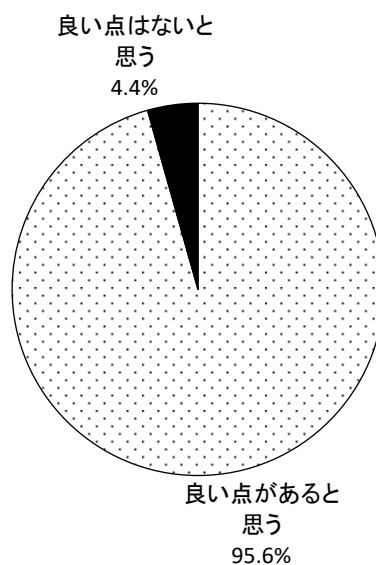
(2) 結婚することの良い点

問16 あなたは、結婚することには何か良い点があると思いますか。左下のワクのあてはまる番号に をつけてください。

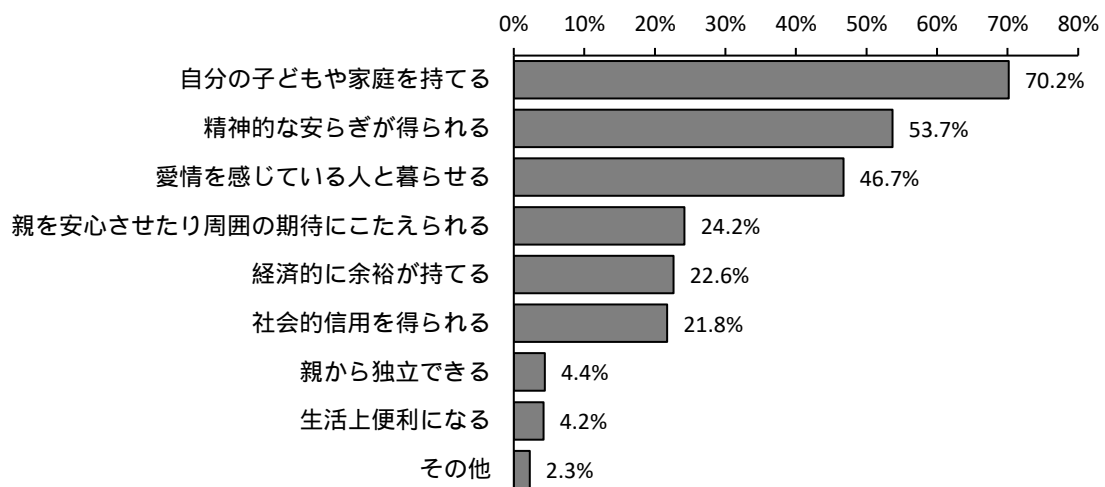
「1. 良い点があると思う」に をつけた方は、右側のワクの中から具体的な内容を3つまで選び、その番号に をつけてください。

結婚することについて、「良い点があると思う」の回答は95.6%であった。結婚することの良い点は、「自分の子どもや家庭を持てる」が70.2%と最も高く、次いで「精神的な安らぎが得られる」が53.7%、「愛情を感じている人と暮らせる」が46.7%であった。

結婚することについて



結婚することの良い点



属性による比較

【年齢層別】

結婚することについて、年齢層間で大きな差は見られない。

結婚することの良い点について、年齢層が下がるにつれて「愛情を感じている人と暮らせる」の割合が高くなる傾向が見られる。

【性別】

結婚することについて、男女間で大きな差は見られない。


結婚することの良い点について、男性は女性と比べて「愛情を感じている人と暮らせる」の割合が高く、女性は男性と比べて「経済的に余裕が持てる」の割合が高い。

【圏域別】

結婚することについて、圏域間で大きな差は見られない。

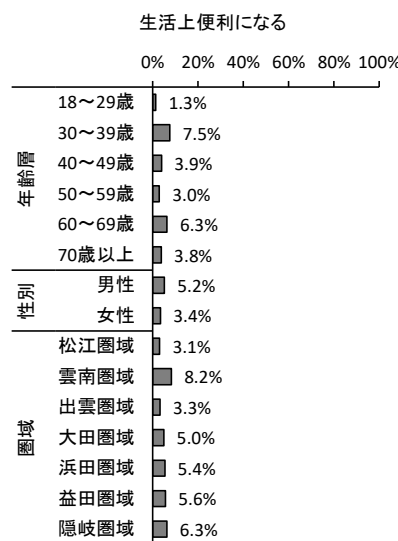
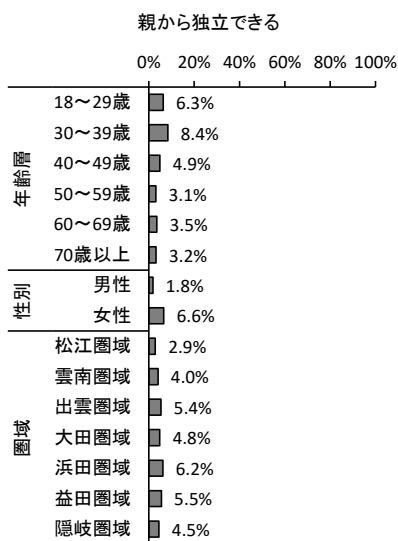
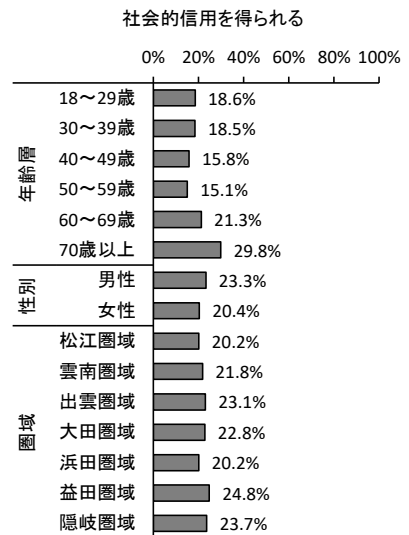
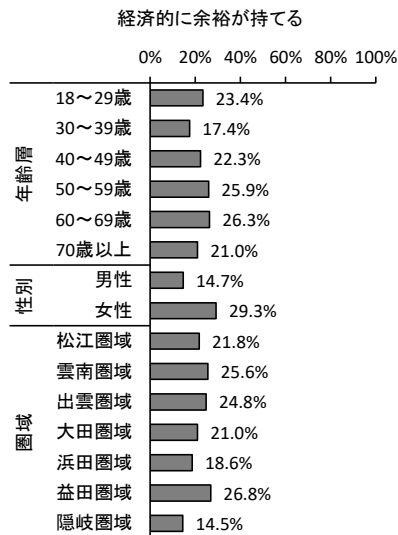
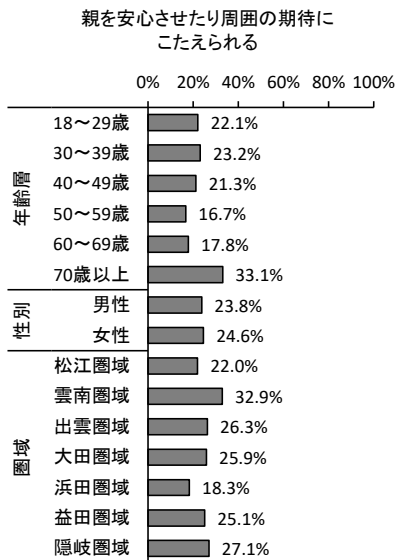
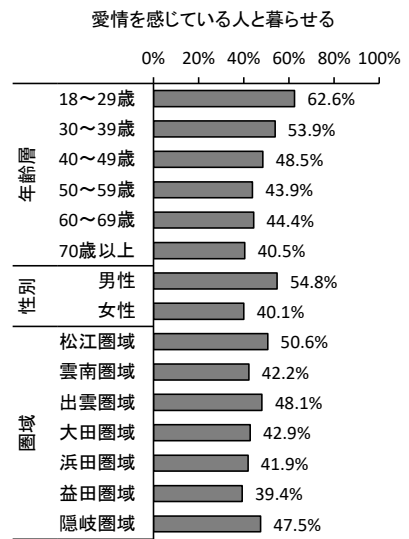
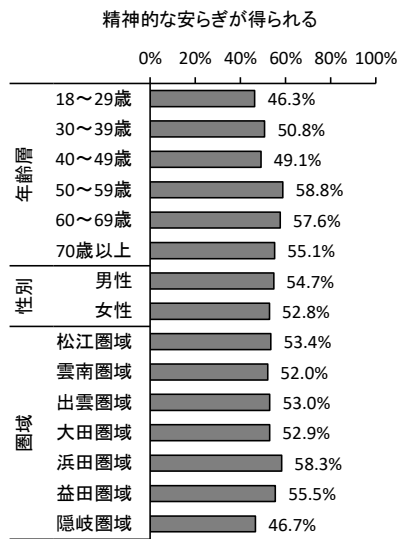
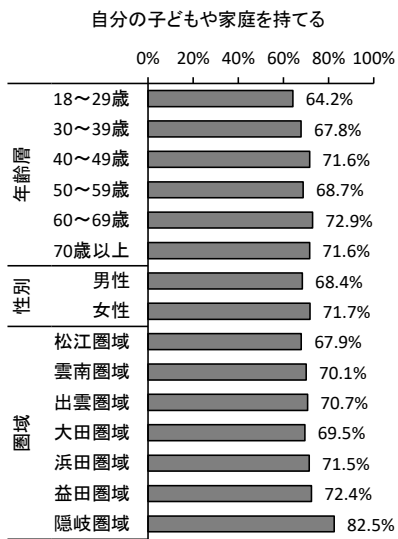
結婚することの良い点について、隠岐圏域は「自分の子どもや家庭を持てる」の割合が82.5%と他の圏域と比べて高い。

結婚することについて



□ 良い点があると思う ■ 良い点はないと思う

結婚することの良い点



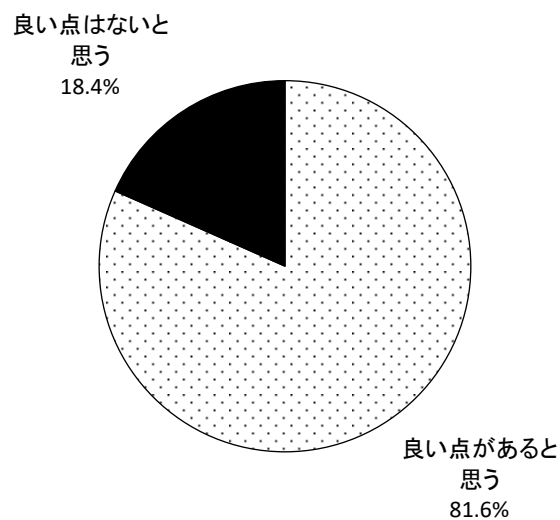
(3) 独身でいることの良い点

問17 あなたは、独身でいることには結婚することにはない良い点があると思いますか。左下のワクのあてはまる番号に をつけてください。

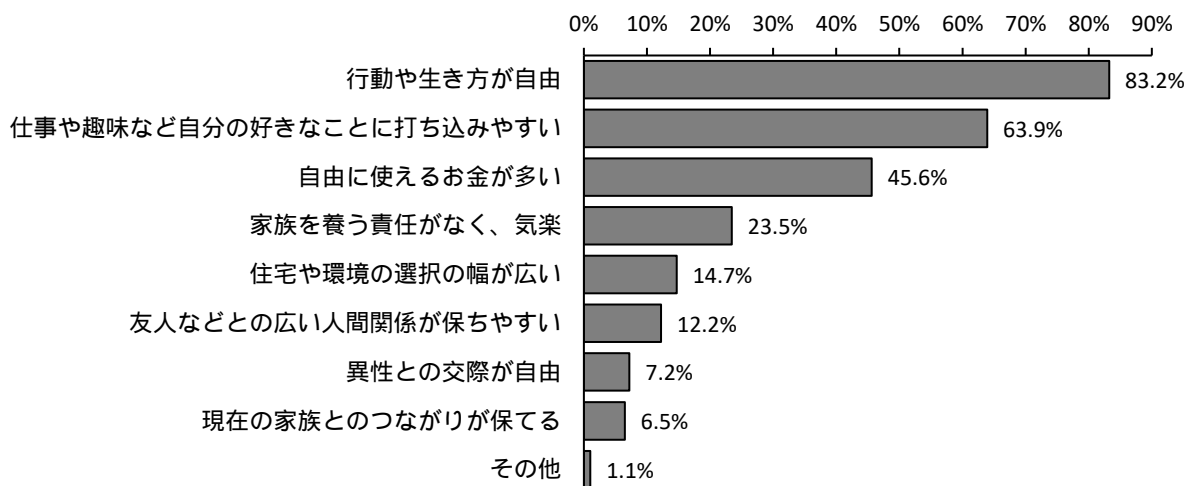
「1. 良い点があると思う」に をつけた方は、右側のワクの中から具体的な内容を3つまで選び、その番号に をつけてください。

独身でいることについて、「良い点があると思う」の回答は81.6%であった。独身でいることの結婚にはない良い点は、「行動や生き方が自由」が83.2%と最も高く、次いで「仕事や趣味など自分の好きなことに打ち込みやすい」が63.9%、「自由に使えるお金が多い」が45.6%であった。

独身でいることについて



独身でいることの良い点



属性による比較

【年齢層別】

独身であることについて、年齢層が下がるにつれて「良い点があると思う」の割合が高くなっている。

独身であることの良い点について、18～29歳、30～39歳、40～49歳は「自由に使えるお金が多い」の割合が50%以上と50歳以上と比べて高い。

【性別】

独身であることについて、女性は男性と比べて「良い点があると思う」の割合が高い。

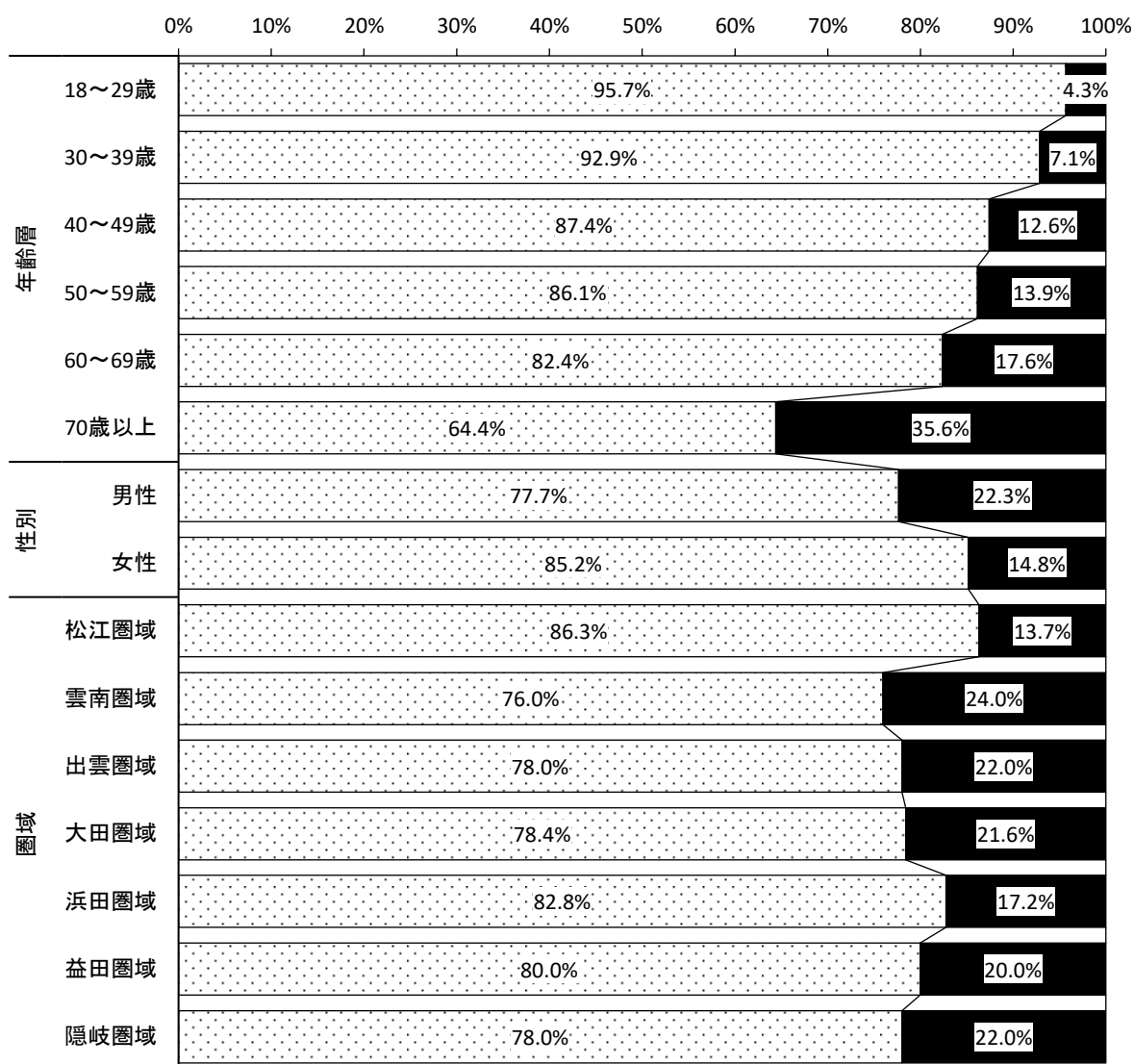
独身であることの良い点について、男女間で大きな差は見られない。

【圏域別】

独身であることについて、松江圏域は「良い点があると思う」の割合が86.3%と他の圏域と比べて高い。

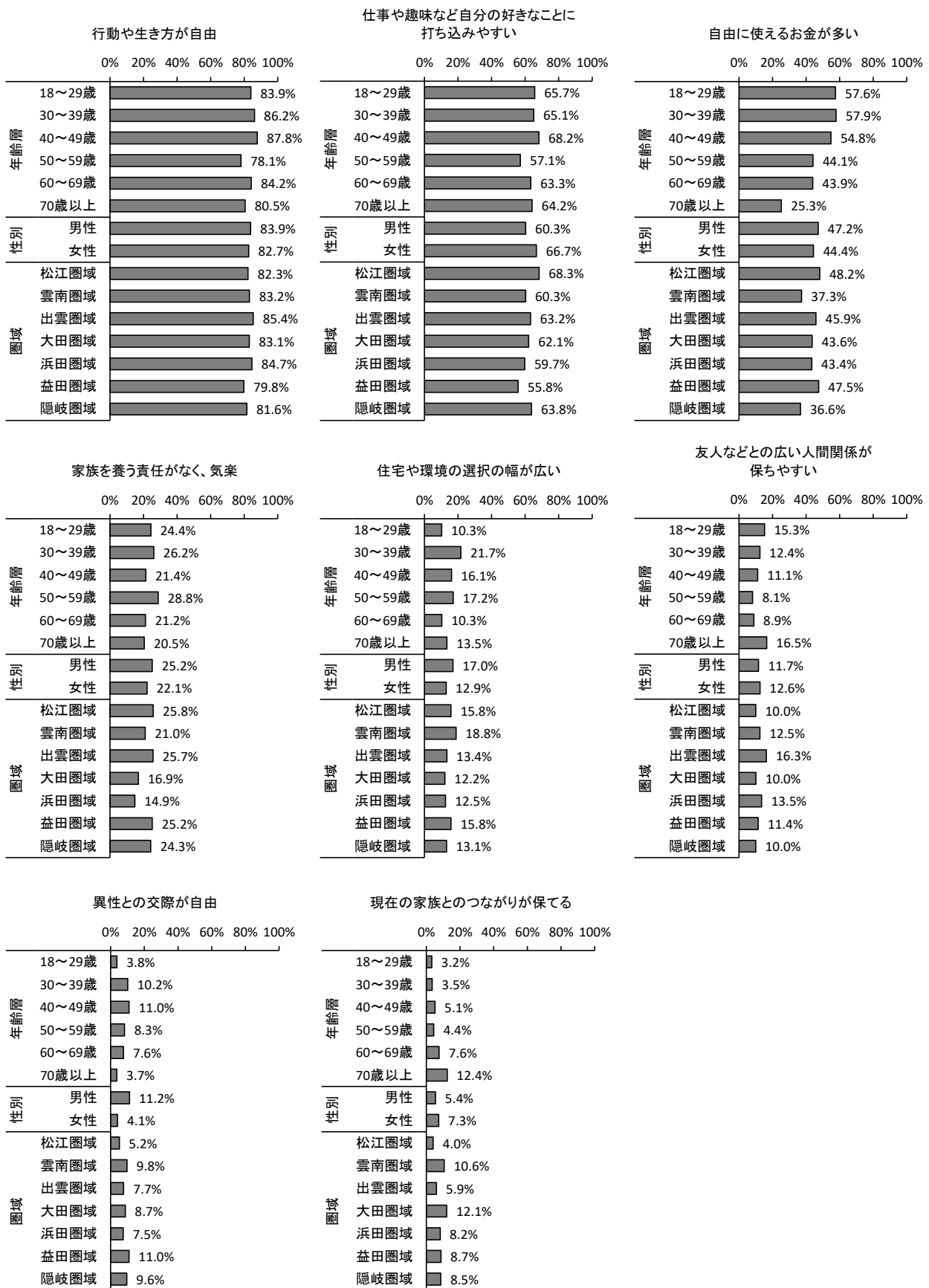
独身であることの良い点について、圏域間で大きな差は見られない。

独身であることについて



□ 良い点があると思う ■ 良い点はないと思う

独身でいることの良い点



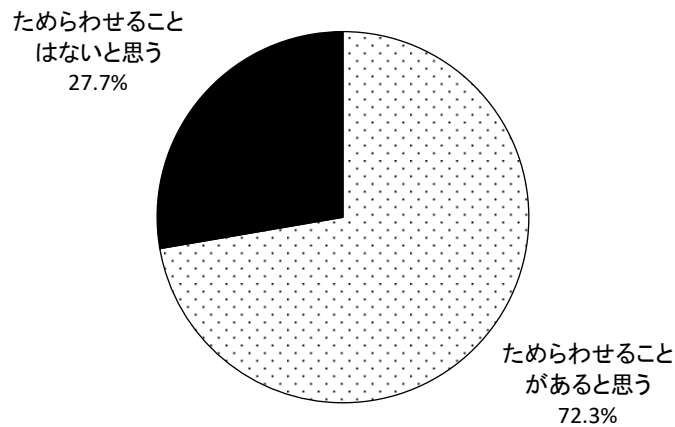
(4) 結婚をためらわせること

問18 独身の方にお聞きします。あなたに、結婚したいと思う相手がいる（あるいは今後出会った）場合、何か結婚をためらわせることがあると思いますか。左下のワクのあてはまる番号にをつけてください。

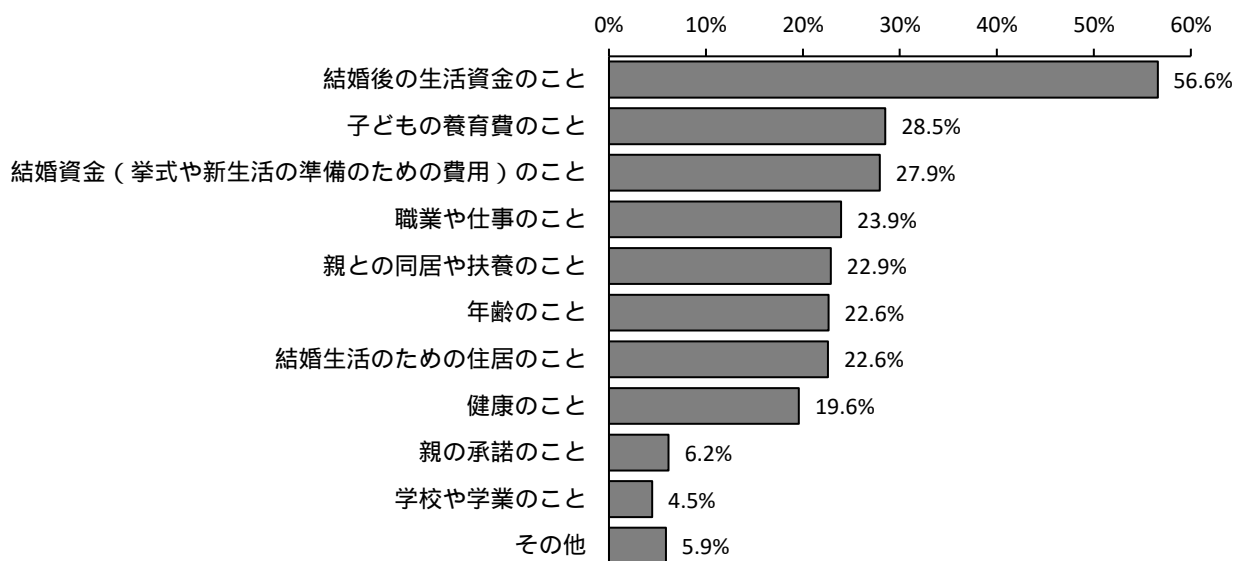
「1. ことがあると思う」に をつけた方は、右側のワクの中から具体的な内容を3つまで選び、その番号に をつけてください。

「ためらわせることがあると思う」の回答は72.3%であった。結婚をためらわせる理由は、「結婚後の生活資金のこと」が56.6%と最も高く、次いで「子どもの養育費のこと」が28.5%、「結婚資金（挙式や新生活の準備のための費用）のこと」が27.9%であった。

結婚をためらわせることがあるか



結婚をためらわせることの内容



属性による比較

【年齢層別】

結婚をためらわせる理由について、年齢層が下がるにつれて「結婚後の生活資金のこと」、「子どもの養育費のこと」などの経済的な理由の割合が高くなる傾向が見られる。

【性別】

女性は男性と比べて「ためらわせることがあると思う」の割合が高い。

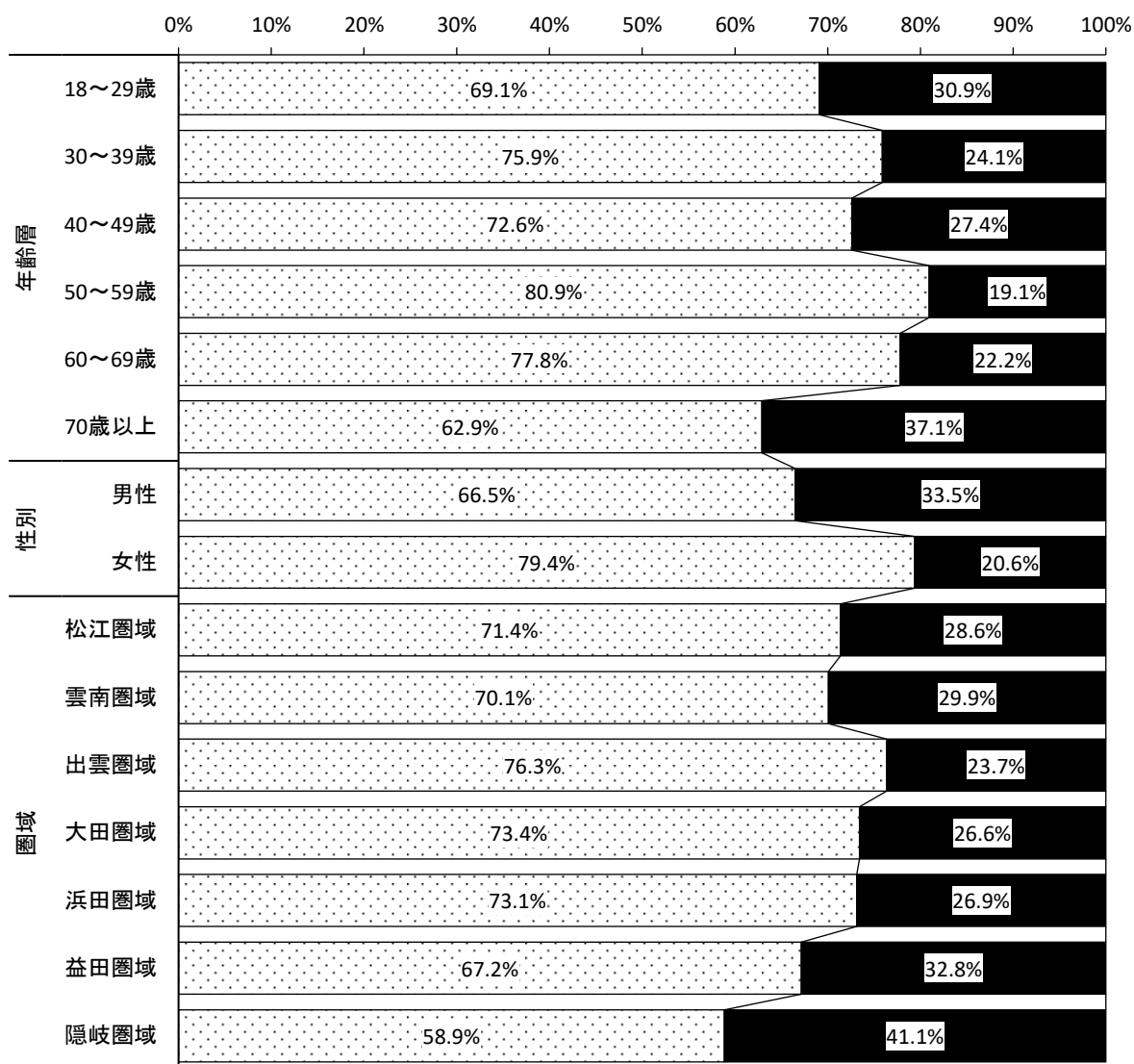
結婚をためらわせる理由について、男性は女性と比べて「結婚後の生活資金のこと」などの経済的な理由の割合が高く、女性は男性と比べて「親との同居や扶養のこと」、「健康のこと」の割合が高い。

【圏域別】

出雲圏域は「ためらわせることがあると思う」の割合が76.3%と最も高い。

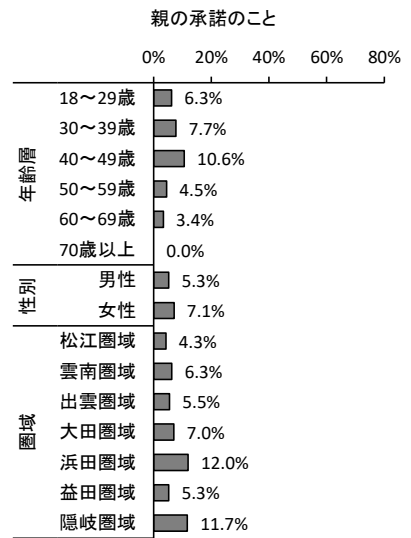
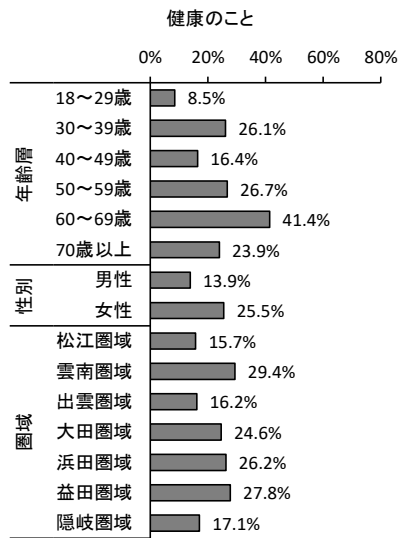
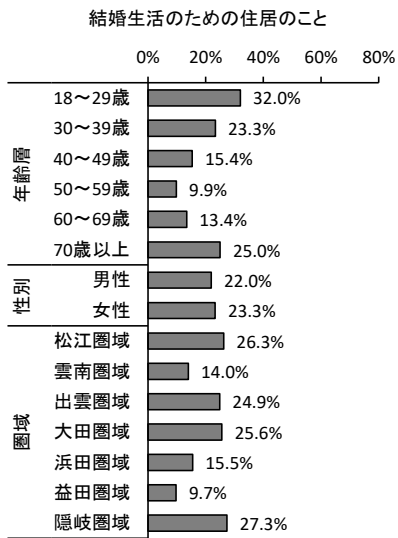
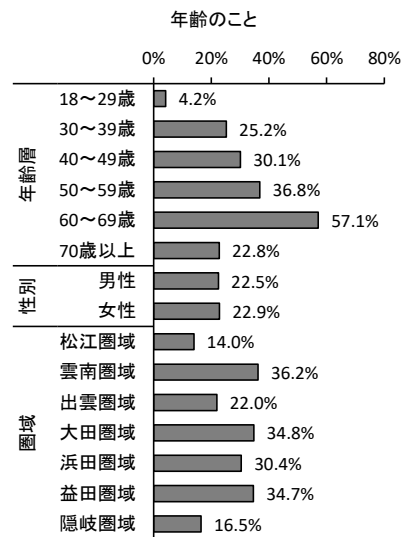
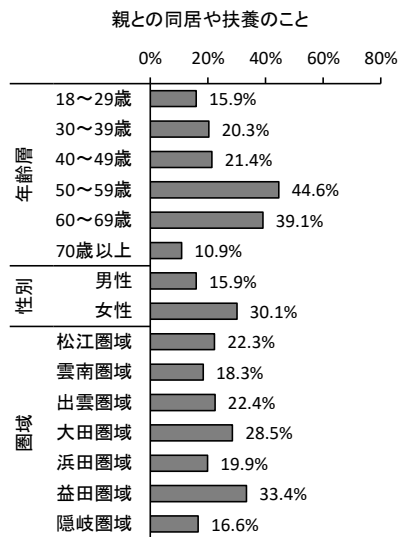
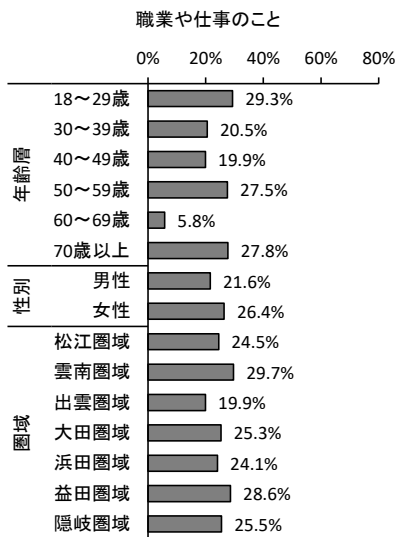
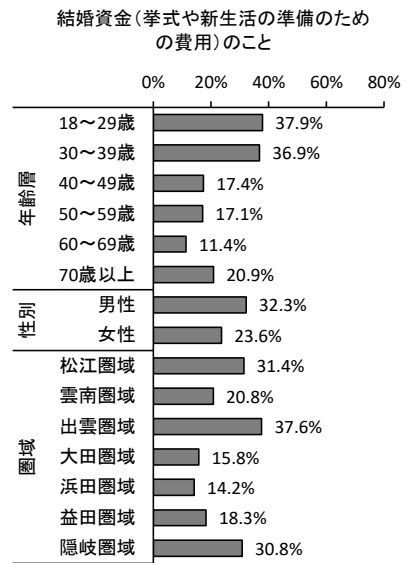
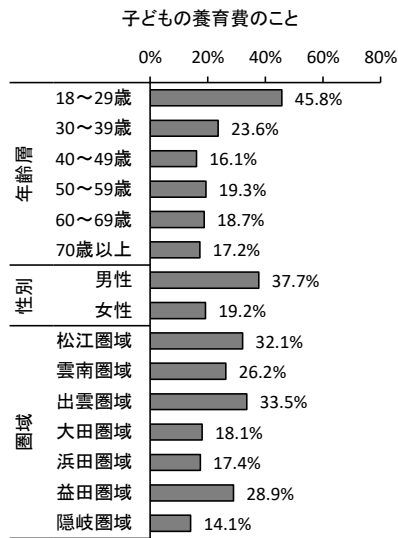
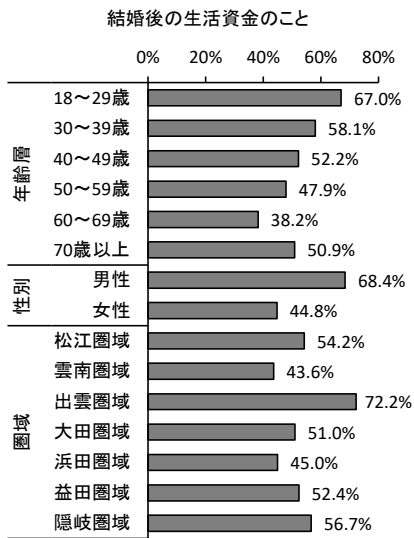
結婚をためらわせる理由について、出雲圏域は「結婚後の生活資金のこと」、「結婚資金のこと」の割合が他の圏域と比べて高い。

結婚をためらわせることがあるか




□ ためらわせることがあると思う ■ ためらわせることはないと思う

結婚をためらわせることの内容



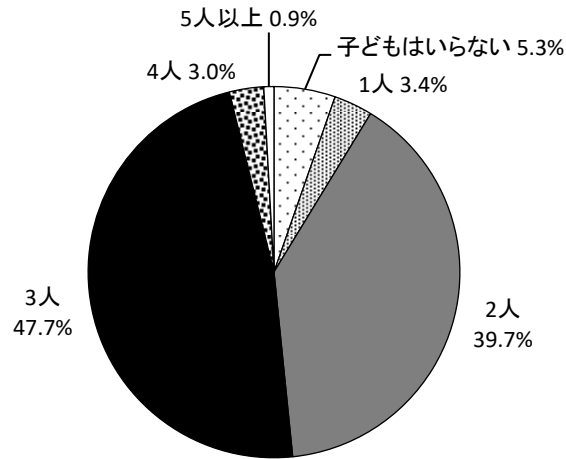
学校や学業のこと



(5) 理想的な子どもの人数

問19 あなたが考える理想的な子どもの数は何人ですか。(は1つ)

「3人」が47.7%と最も高く、次いで「2人」が39.7%、「子どもはいない」が5.3%であった。



属性による比較

【年齢層別】

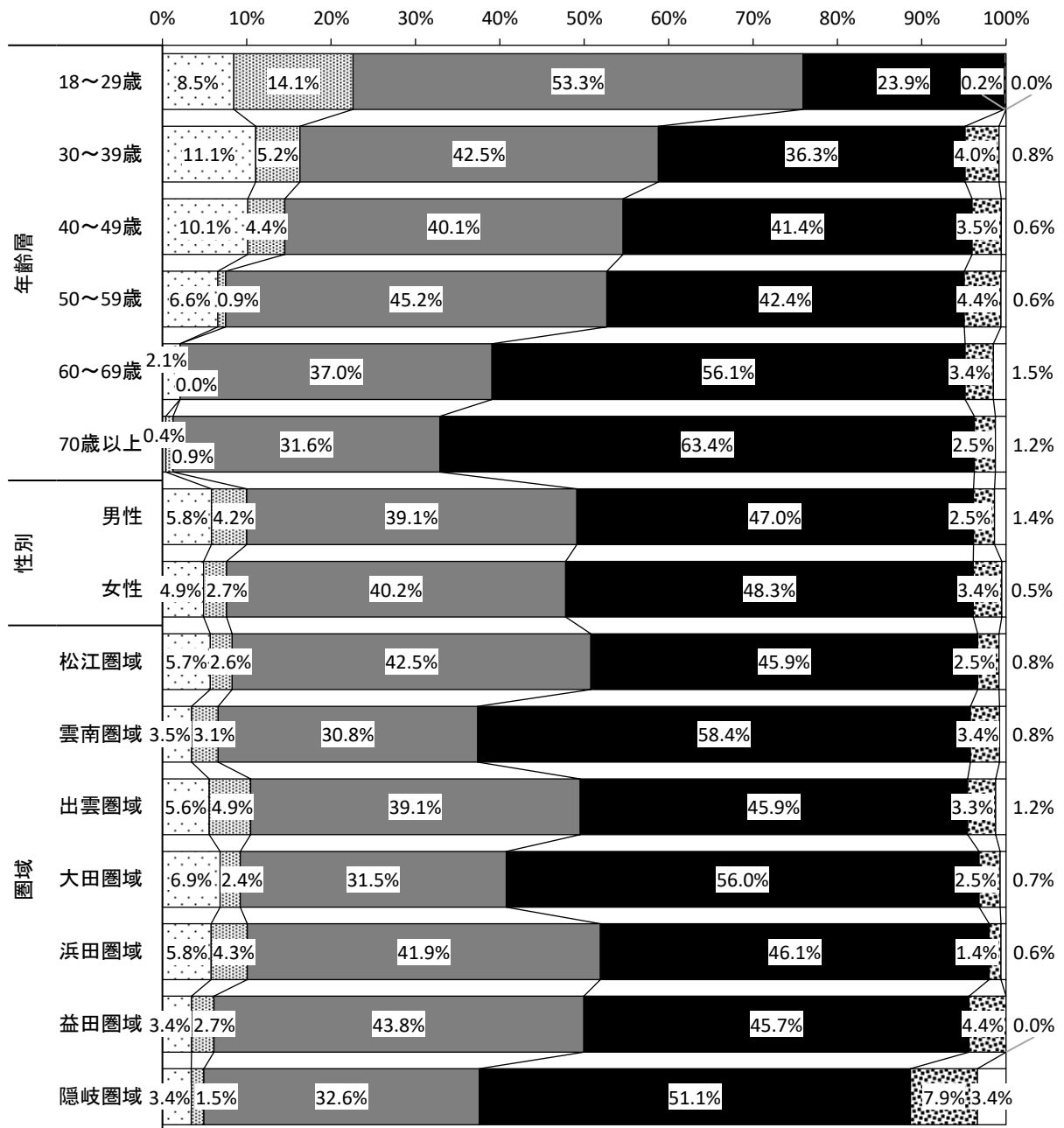
年齢層が下がるにつれて2人以下の割合が高くなり、18~29歳では70%以上が2人以下を理想としている。

【性別】

男女間で大きな差は見られない。

【圏域別】

雲南圏域、大田圏域、隠岐圏域は3人以上の割合が他の圏域と比べて高い。



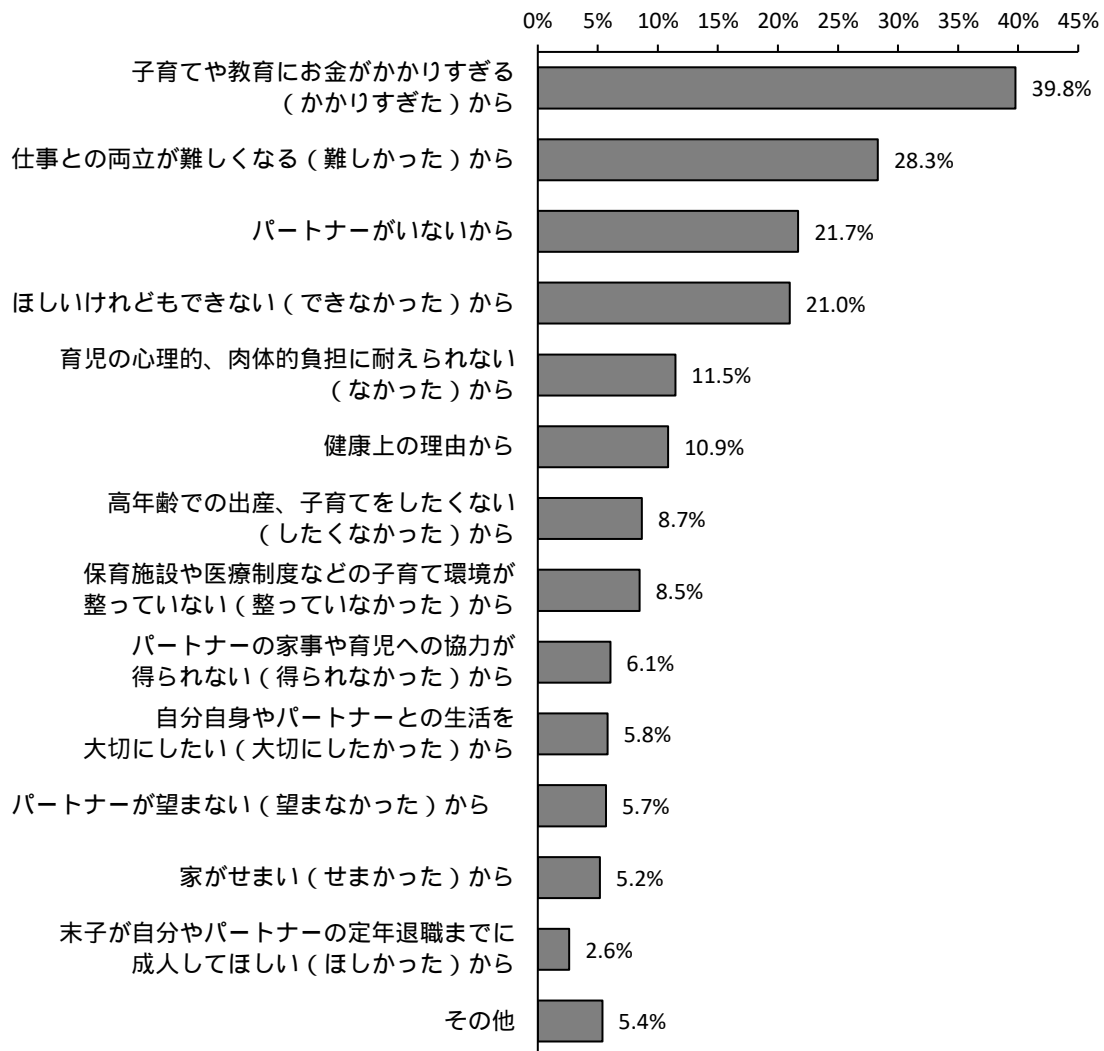
□子どもはいらない ■1人 ■2人 ■3人 ■4人 □5人以上

(6) 理想的な子どもの人数より実際の子どもの人数が少ない理由

問20 問19で選んだ理想的な子どもの数より、実際のお子さんの数が少ない方にお聞きします。

あなたは、その理由は何だと思いますか。(はいくつでも)

「子育てや教育にお金がかかりすぎるから」が39.8%と最も高く、次いで「仕事との両立が難しくなるから」が28.3%、「パートナーがいないから」が21.7%であった。



属性による比較

【年齢層別】

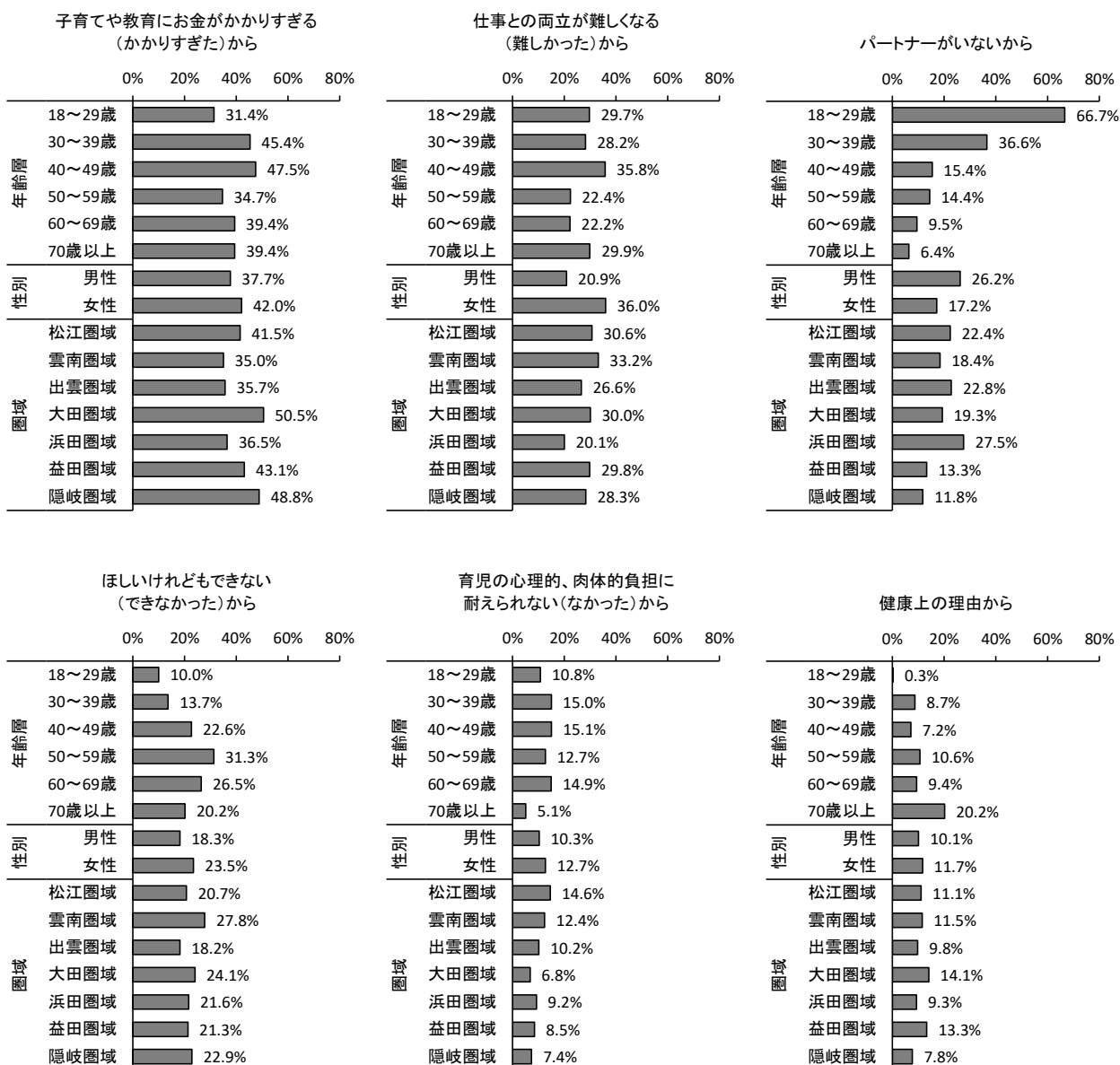
18～29歳は「パートナーがないから」の割合が突出して高い。30～39歳、40～49歳は「子育てや教育にお金がかかりすぎるから」の割合が他の年齢層と比べて高い。また、40～49歳は「仕事との両立が難しくなるから」の割合が他の年齢層と比べて高い。

【性別】

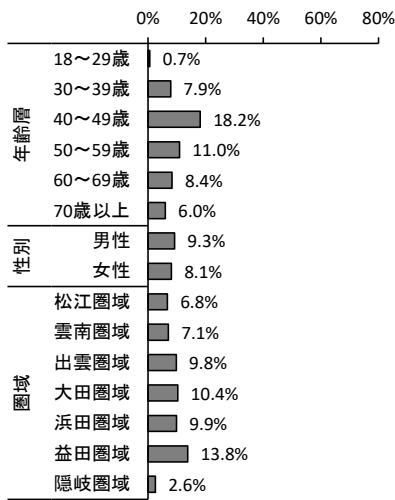
女性は男性と比べて「仕事との両立が難しくなるから」や「パートナーの家事や育児への協力が得られないから」の割合が高く、男性は女性と比べて「パートナーがないから」、「パートナーが望まないから」の割合が高い。

【圏域別】


大田圏域、隠岐圏域は「子育てや教育にお金がかかりすぎるから」の割合が他の圏域と比べて高い。浜田圏域は「パートナーがないから」の割合が他の圏域と比べて高い。




高齢での出産、子育てをしたくない
(したくなかった)から



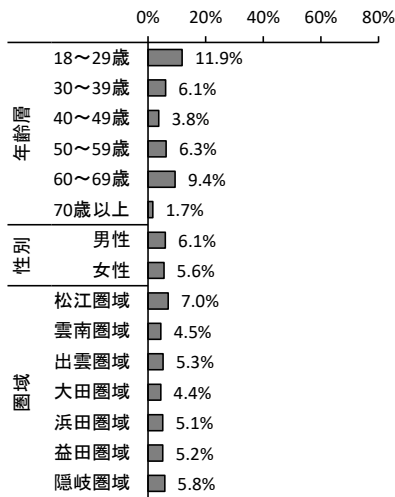
保育施設や医療制度などの子育て環境
が整っていない(整っていなかった)から




パートナーの家事や育児への協力が
得られない(得られなかった)から




自分自身やパートナーとの生活を
大切にしたい(大切にされた)から



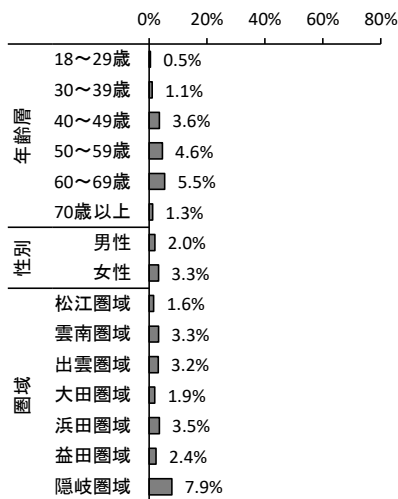
パートナーが望まない
(望まなかった)から



家がせまい(せまかった)から



末子が自分やパートナーの定年退職
までに成人してほしい(ほしかった)から

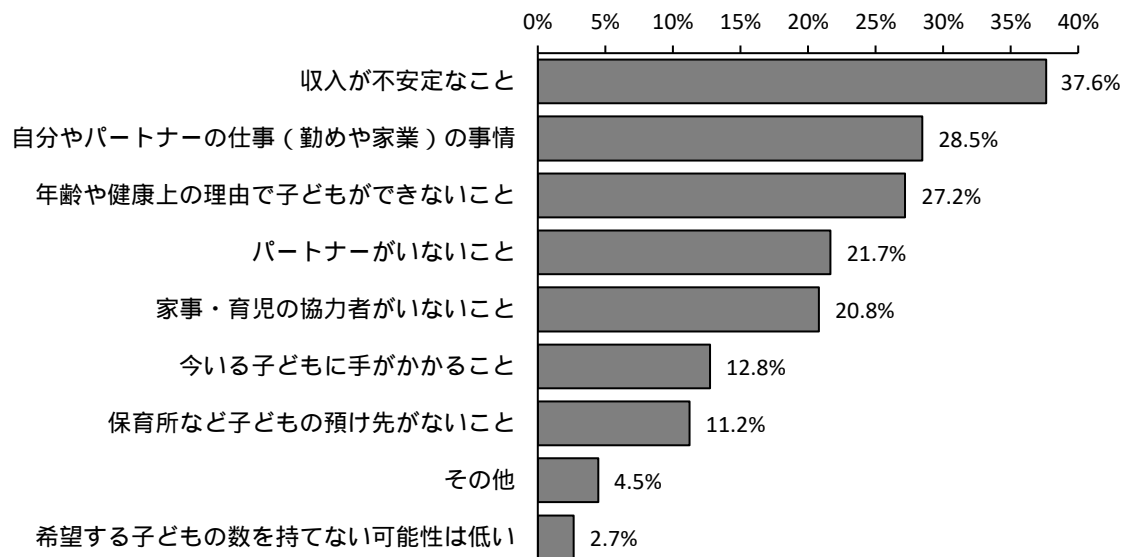


(7) 希望する子どもの人数を持ってない理由

問2 1 今よりも1人以上多くお子さんを持ちたいと希望される方にお聞きします。

あなたが、希望されるお子さんの数を持ってないことがあるとしたら、その原因は何である可能性が高いと思いますか。(はいいくつでも)

「収入が不安定なこと」が37.6%と最も高く、次いで「自分やパートナーの仕事(勤めや家業)の事情」が28.5%、「年齢や健康上の理由で子どもができないこと」が27.2%であった。



属性による比較

【年齢層別】

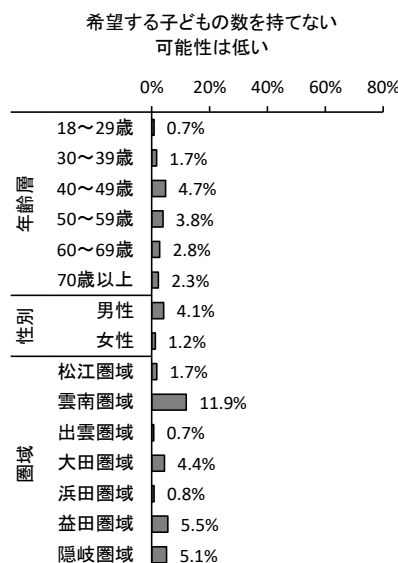
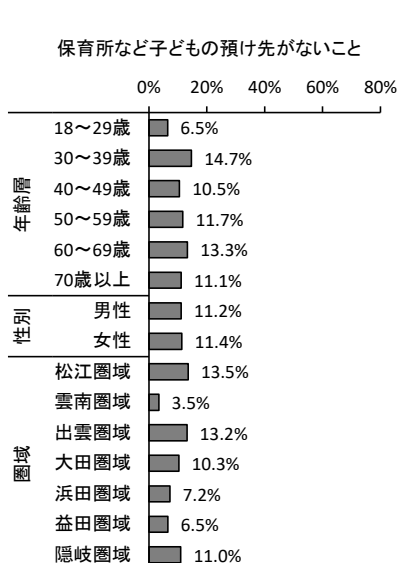
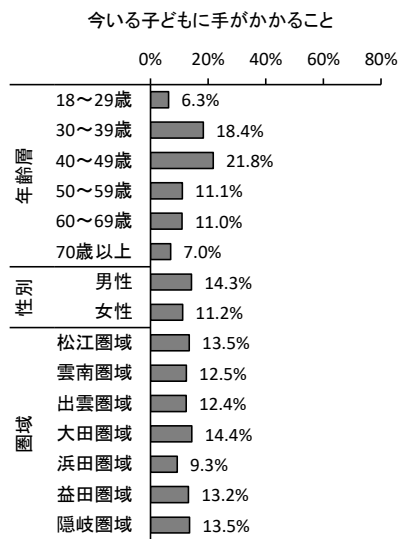
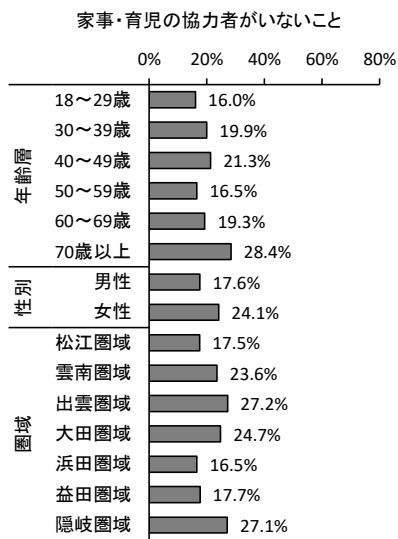
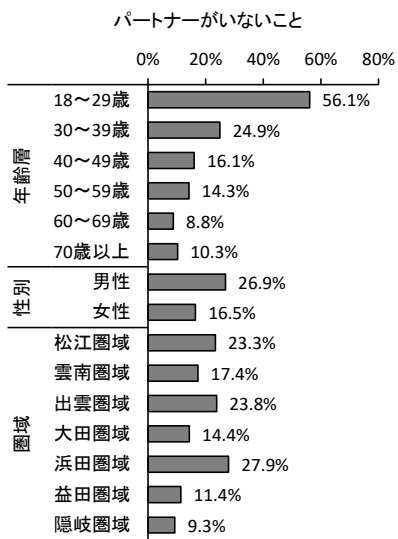
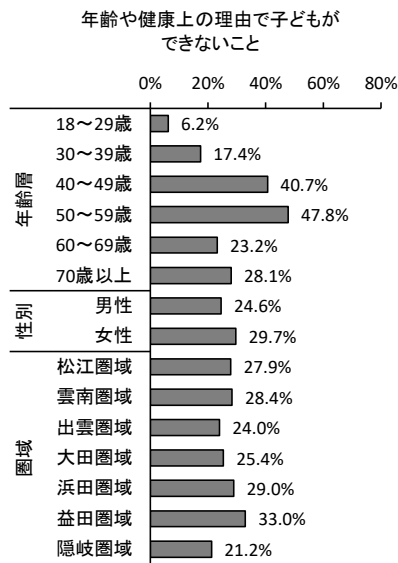
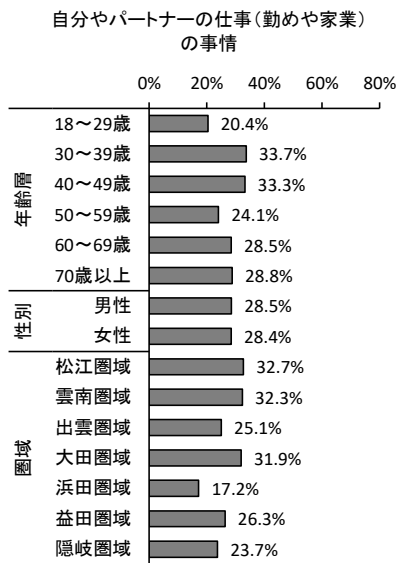
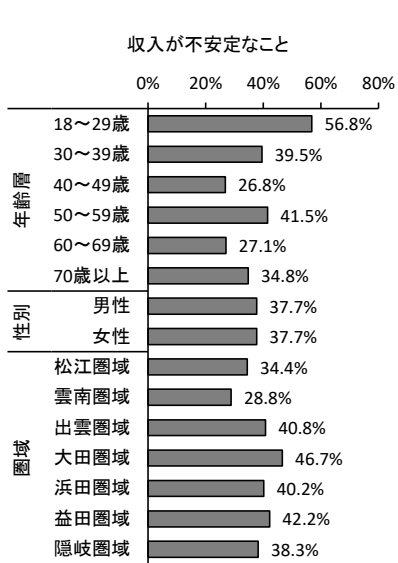
18~29歳は「収入が不安定なこと」の割合が56.8%と他の年齢層と比べて高く、また、「パートナーがいないこと」の割合が56.1%と突出して高い。

【性別】

男性は女性と比べて「パートナーがいないこと」の割合が高く、女性は男性と比べて「家事・育児の協力者がいないこと」の割合が高い。

【圏域別】

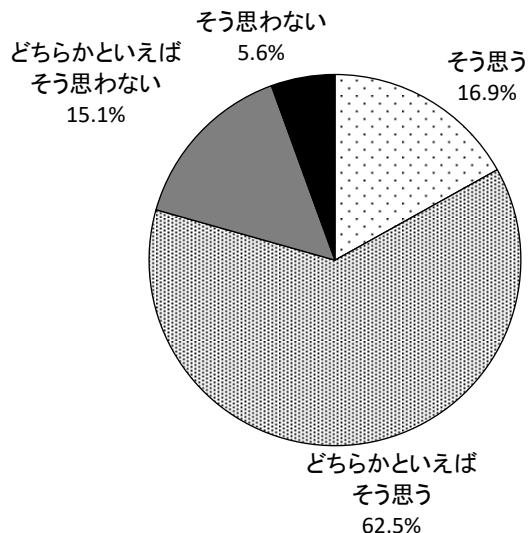
雲南圏域は「希望する子どもの数を持ってない可能性は低い」の割合が11.9%と他の圏域と比べて高い。



(8) 島根県の子育てのしやすさ

問22 あなたは、島根県は子育てしやすい県だと思いますか。(は1つ)

「そう思う」、「どちらかといえばそう思う」と回答した人の割合は合わせて79.4%であった。



属性による比較

【年齢層別】

30～39歳は「どちらかといえばそう思わない」または「そう思わない」の割合が他の年齢層と比べて高い。

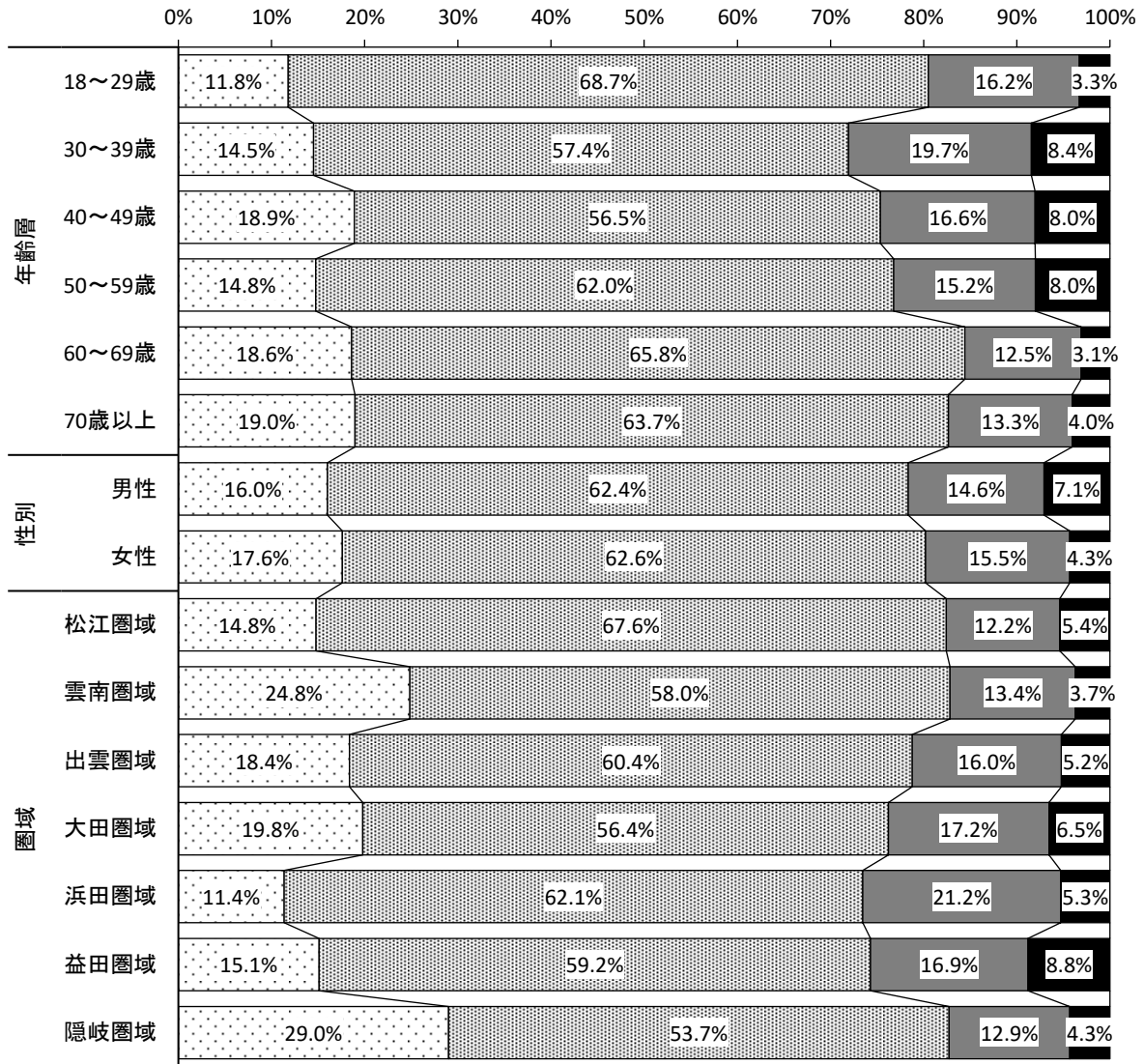
【性別】

男女間で大きな差は見られない。

【圏域別】

松江圏域、雲南圏域、隠岐圏域は「そう思う」と「どちらかといえばそう思う」を合わせた割合が80%を超えている。

浜田圏域は「どちらかといえばそう思わない」と「そう思わない」を合わせた割合が26.5%と最も高く、益田圏域は「そう思わない」の割合が8.8%と最も高い。



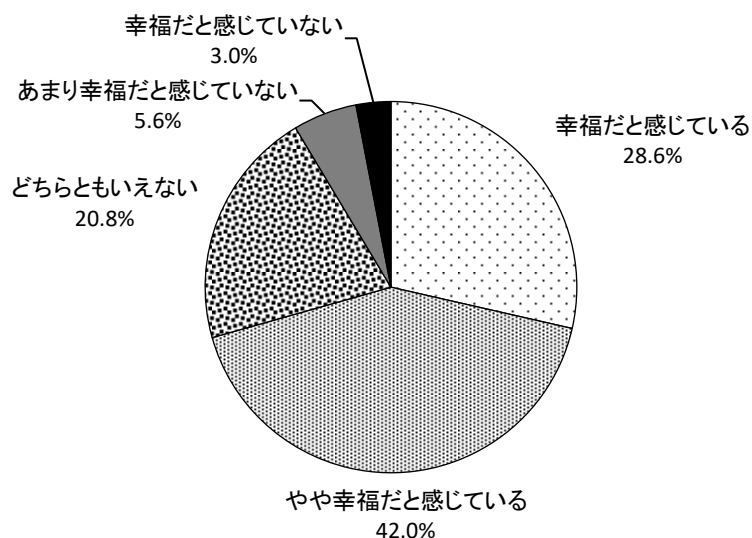
□ そう思う ■ どちらかといえばそう思う ■ どちらかといえばそう思わない ■ そう思わない

2-4. 幸福度に関すること

(1) 現在の幸福度

問23-1 あなたは現在、どの程度幸福だと感じていますか。(は1つ)

「幸福だと感じている」、「やや幸福だと感じている」と回答した人の割合は合わせて70.6%であった。



属性による比較

【年齢層別】


「幸福だと感じている」と「やや幸福だと感じている」を合わせた割合は、年齢層が上がるにつれて高くなる傾向が見られる。

【性別】

女性は男性と比べて幸福度が高い。

【圏域別】

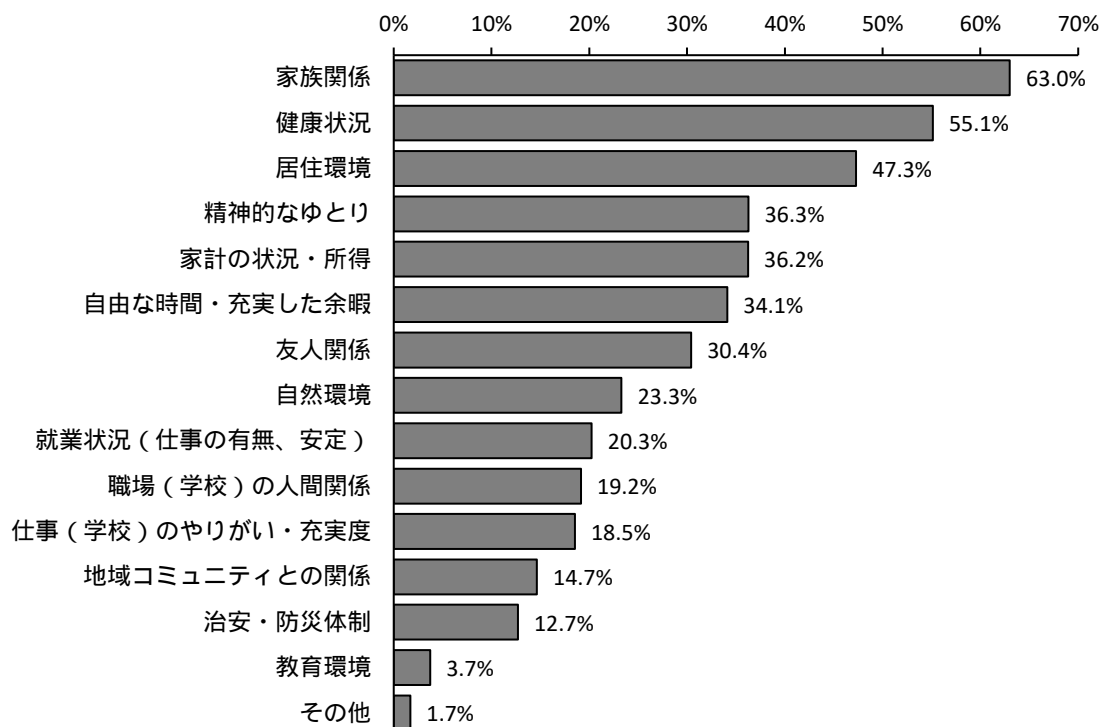
隠岐圏域は「幸福だと感じている」と「やや幸福だと感じている」を合わせた割合が78.4%と他の圏域と比べて高い。



問23-2 あなたが、問23-1の回答を選択する際に重視したものは何ですか。

(はいいくつでも)

「家族関係」が63.0%と最も高く、次いで「健康状況」が55.1%、「居住環境」47.3%であった。



属性による比較

【年齢層別】

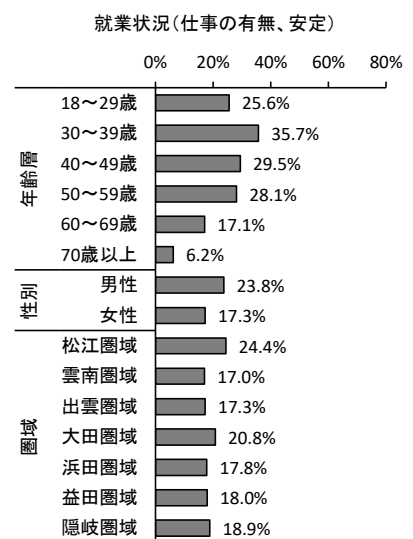
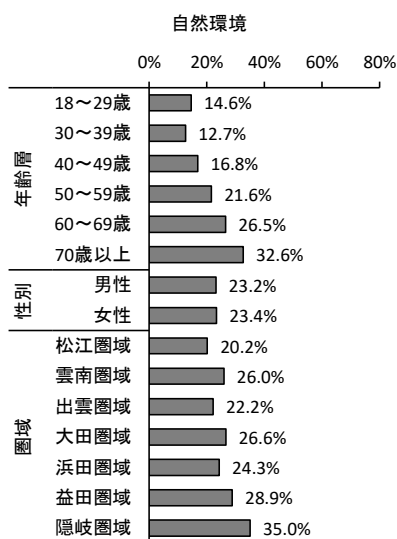
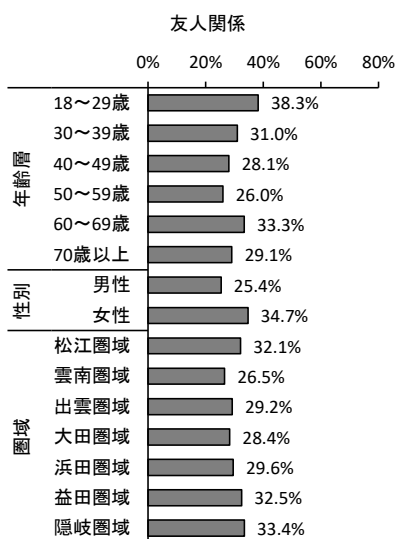
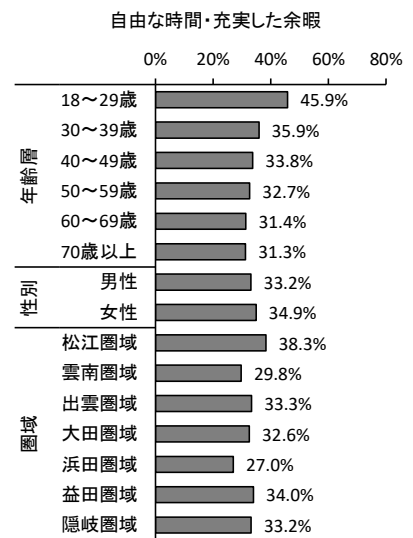
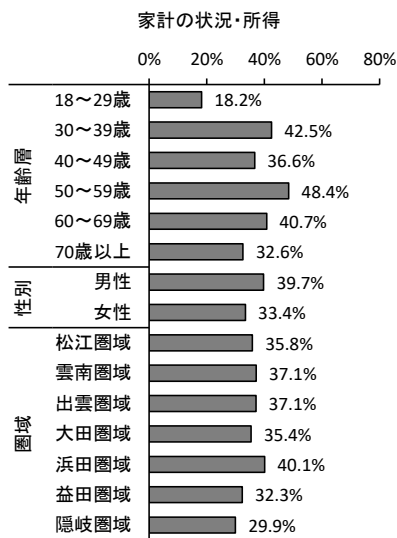
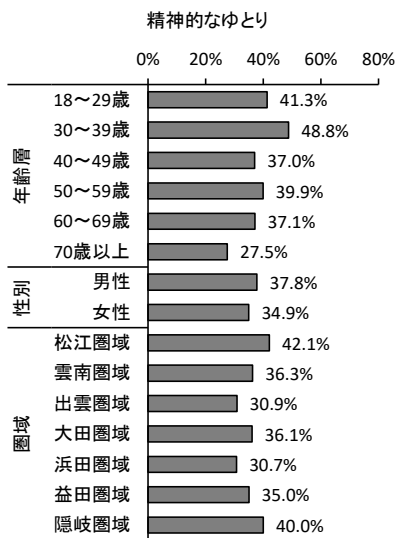
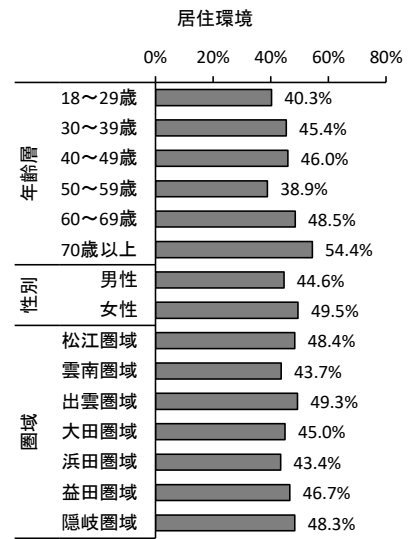
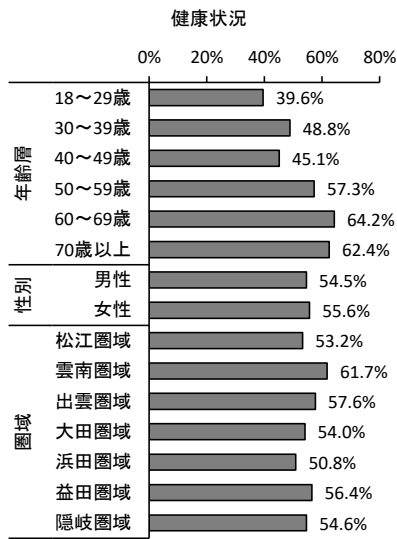
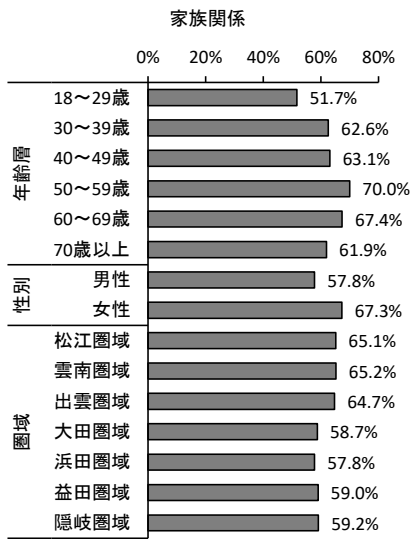
18～29歳は「自由な時間・充実した余暇」、「友人関係」の割合が他の年齢層と比べて高い。30～39歳は「精神的なゆとり」や「就業状況(仕事の有無、安定)」、「職場(学校)の人間関係」の割合が他の年齢層と比べて高い。「健康状況」は年齢層が上がるにつれて割合が高くなる傾向が見られる。


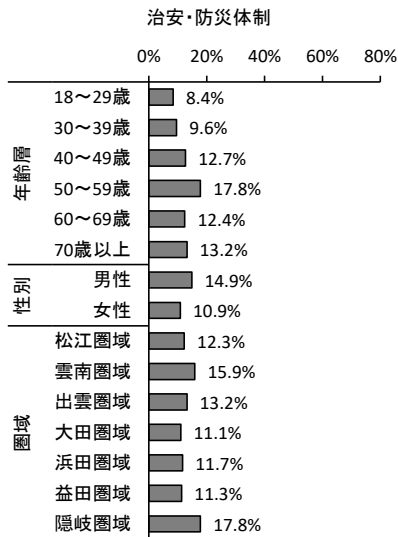
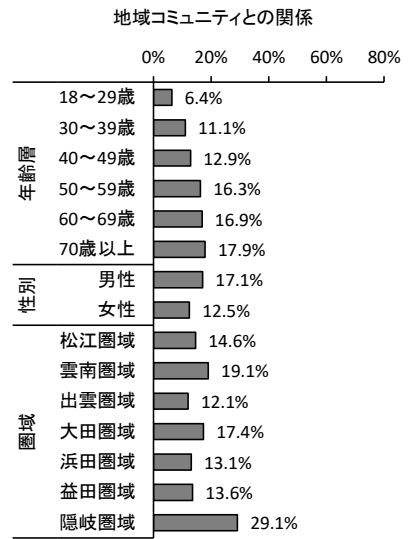
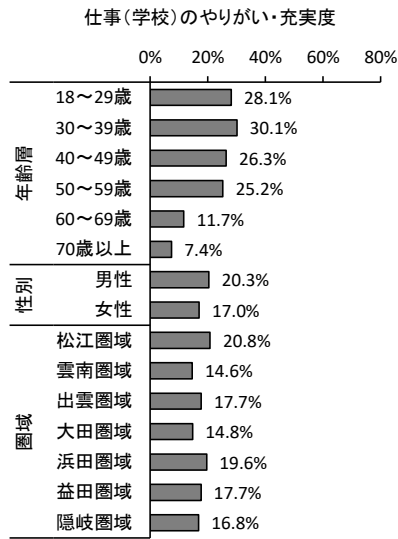
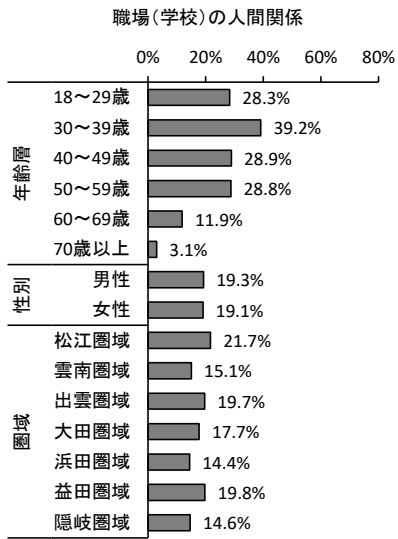
【性別】

女性は男性と比べて「家族関係」や「友人関係」の割合が高く、男性は女性と比べて「家計の状況・所得」や「就業状況(仕事の有無、安定)」の割合が高い。




【圏域別】

隠岐圏域は「自然環境」、「地域コミュニティとの関係」の割合が他の圏域と比べて高い。





3. 結果の数表

- (1) 百分比(%)は小数点第2位以下を四捨五入した。このため全回答の回答比率の合計が100%とならない場合がある。
- (2) 複数の回答を求めた質問では、回答比率の合計が100%を超えることがある。
- (3) 表中の質問の選択肢項目を、掲載範囲の都合により簡略化しているところがある。
- (4) 回答比率の高い項目から順に、1位から3位まで(選択肢項目が5個以下のものについては1位・2位)を次の通り表示している。( 1位  2位  3位)
問2-1は「年齢」、「圏域」、「雇用形態」、「家族形態」、「年齢・性別」、「地域・性別」、「雇用形態・性別」、「婚姻状況・性別」、「地域・年齢」の属性内で評価点が高いものについて、同様に表示している。
- (5) 年齢は18～29歳(計)のほか、内訳で18～19歳と20～29歳を合わせて掲載している。

問1 あなたは、『島根創生計画』について、どのくらいご存じですか。(は1つ)

		県の最上位の 計画であり、 人口減少対策 などを盛り込 んだものであ ることを知っ ている	名前を聞いた ことがある	聞いたことが ない
全体		11.4%	47.4%	41.2%
年齢	18～19歳	12.0%	20.8%	67.2%
	20～29歳	5.0%	34.3%	60.7%
	18～29歳(計)	6.1%	32.2%	61.7%
	30～39歳	7.0%	37.8%	55.1%
	40～49歳	10.2%	51.5%	38.2%
	50～59歳	10.2%	51.2%	38.6%
	60～69歳	9.5%	50.2%	40.3%
性別	70歳以上	17.4%	51.9%	30.7%
	男性	13.0%	42.7%	44.3%
圏域	女性	9.9%	51.4%	38.7%
	松江圏域	9.0%	49.8%	41.2%
	雲南圏域	11.6%	51.7%	36.6%
	出雲圏域	13.6%	42.4%	44.0%
	大田圏域	10.6%	49.7%	39.7%
	浜田圏域	12.5%	46.5%	41.0%
	益田圏域	12.0%	50.7%	37.4%
雇用形態	隠岐圏域	16.2%	39.2%	44.6%
	正規雇用	9.5%	44.8%	45.7%
	非正規雇用(フル)	7.8%	46.0%	46.1%
	非正規雇用(パート)	8.5%	51.2%	40.2%
	経営者	18.5%	43.3%	38.2%
	学生	12.0%	36.1%	52.0%
家族形態	無職	14.0%	51.0%	35.1%
	ひとり暮らし	11.2%	39.1%	49.8%
	夫婦	13.9%	45.7%	40.4%
	2世代	10.1%	49.7%	40.3%
	3世代	13.3%	49.1%	37.6%
婚姻状況	その他	3.8%	51.3%	44.9%
	未婚	5.7%	39.3%	55.0%
	既婚(配偶者あり)	12.7%	49.2%	38.1%
共働き	既婚(離死別)	14.5%	52.7%	32.7%
	している	11.3%	49.5%	39.2%
65歳以上の 家族	していない	14.7%	48.5%	36.7%
	いる	13.9%	50.0%	36.1%
高校生以下 の子ども	いない	7.7%	42.9%	49.4%
	いる	10.4%	48.5%	41.1%
年齢・ 性別	13.1%	49.9%	37.0%	
	18～39歳 男性	8.2%	28.1%	63.7%
	18～39歳 女性	5.1%	41.0%	54.0%
	40～59歳 男性	11.7%	47.1%	41.1%
	40～59歳 女性	8.8%	55.0%	36.2%
	60歳以上 男性	16.6%	48.0%	35.3%
地域・ 性別	60歳以上 女性	13.1%	54.1%	32.8%
	出雲地域 男性	12.1%	43.0%	44.9%
	出雲地域 女性	10.1%	50.9%	39.0%
	石見地域 男性	14.6%	42.8%	42.6%
	石見地域 女性	9.2%	53.6%	37.2%
	隠岐地域 男性	21.0%	34.9%	44.1%
雇用形態 ・性別	隠岐地域 女性	12.7%	42.0%	45.3%
	正規雇用 男性	12.3%	40.7%	47.0%
	正規雇用 女性	5.6%	50.2%	44.1%
	非正規雇用 男性	4.0%	48.5%	47.6%
	非正規雇用 女性	10.2%	50.3%	39.5%
	経営者 男性	21.3%	43.4%	35.4%
	経営者 女性	12.8%	44.2%	43.1%
	その他 男性	15.2%	42.9%	41.9%
婚姻状況 ・性別	その他 女性	12.9%	53.7%	33.4%
	未婚 男性	5.9%	33.3%	60.8%
	未婚 女性	5.5%	46.6%	47.9%
	既婚 男性	16.4%	45.4%	38.2%
	既婚 女性	9.5%	52.5%	38.0%
	既婚(離死別) 男性	9.6%	57.7%	32.7%
地域・ 年齢	既婚(離死別) 女性	15.7%	52.1%	32.2%
	出雲地域 18～39歳	6.9%	30.8%	62.3%
	石見地域 18～39歳	5.0%	48.8%	46.1%
	隠岐地域 18～39歳	8.9%	40.3%	50.8%
	出雲地域 40～59歳	9.3%	51.7%	39.0%
	石見地域 40～59歳	11.7%	51.7%	36.6%
	隠岐地域 40～59歳	19.4%	40.3%	40.3%
	出雲地域 60歳以上	14.6%	53.9%	31.4%
	石見地域 60歳以上	14.5%	46.8%	38.6%
隠岐地域 60歳以上	17.4%	38.2%	44.5%	

問2-1 あなたは、『島根創生計画』に掲げる次の「21項目の政策」について、現在、どのくらい満足していますか。また、今後、その政策がどの程度重要だと思いますか。

魅力ある農林水産業づくり

力強い地域産業づくり

		重要度	満足度	ニーズ度
全体		77.7	43.7	34.1
年齢	18～19歳	75.8	53.3	22.5
	20～29歳	75.8	52.2	23.6
	18～29歳(計)	75.8	52.3	23.5
	30～39歳	77.2	44.5	32.7
	40～49歳	77.2	46.8	30.4
	50～59歳	78.2	44.1	34.0
	60～69歳	80.5	39.4	41.2
性別	男性	78.3	42.7	35.6
	女性	77.3	40.5	36.8
圏域	松江圏域	78.0	44.4	33.6
	雲南圏域	75.5	42.1	33.4
	出雲圏域	78.1	44.5	33.7
	大田圏域	77.3	40.6	36.6
	浜田圏域	76.1	42.2	33.9
	益田圏域	79.8	45.2	34.6
	隠岐圏域	79.1	40.5	38.6
雇用形態	正規雇用	76.8	43.8	33.0
	非正規雇用(フル)	75.3	44.6	30.8
	非正規雇用(パート)	76.2	46.0	30.2
	経営者	83.8	40.1	43.7
	学生	85.5	68.4	17.1
	無職	78.1	41.0	37.1
家族形態	ひとり暮らし	77.4	46.4	31.0
	夫婦	78.1	39.7	38.4
	2世代	77.3	45.4	31.9
	3世代	79.0	43.7	35.4
	その他	76.3	46.3	29.9
婚姻状況	未婚	76.8	48.2	28.6
	既婚(配偶者あり)	79.1	42.1	37.0
	既婚(離死別)	72.4	44.4	28.0
共働き	している	78.7	43.7	35.0
	していない	80.0	40.3	39.7
65歳以上の家族	いる	78.3	42.7	35.5
	いない	77.2	45.1	32.1
高校生以下の子ども	いる	75.6	45.9	29.7
	いない	79.8	40.9	38.9
年齢・性別	18～39歳 男性	77.1	47.0	30.0
	18～39歳 女性	75.9	49.8	26.1
	40～59歳 男性	75.6	47.1	28.6
	40～59歳 女性	79.2	44.3	34.9
	60歳以上 男性	80.7	37.2	43.5
	60歳以上 女性	76.7	42.3	34.4
地域・性別	出雲地域 男性	78.2	43.2	34.9
	出雲地域 女性	77.5	44.9	32.5
	石見地域 男性	78.1	41.5	36.5
	石見地域 女性	76.9	43.8	33.1
	隠岐地域 男性	83.1	39.4	43.7
隠岐地域 女性	75.8	41.3	34.5	
雇用形態・性別	正規雇用 男性	76.6	42.7	34.0
	正規雇用 女性	76.8	45.4	31.4
	非正規雇用 男性	76.5	43.6	32.9
	非正規雇用 女性	75.7	46.5	29.2
	経営者 男性	83.3	43.7	39.6
	経営者 女性	84.7	32.3	52.4
	その他 男性	79.4	42.2	37.1
その他 女性	78.3	43.6	34.8	
婚姻状況・性別	未婚 男性	75.2	49.0	26.2
	未婚 女性	78.9	47.2	31.8
	既婚 男性	79.9	40.3	39.6
	既婚 女性	78.4	43.6	34.8
	既婚(離死別) 男性	73.4	41.7	31.7
	既婚(離死別) 女性	72.2	45.0	27.2
地域・年齢	出雲地域 18～39歳	77.0	48.3	28.6
	石見地域 18～39歳	74.7	49.3	25.5
	隠岐地域 18～39歳	79.3	45.2	34.1
	出雲地域 40～59歳	77.2	46.1	31.1
	石見地域 40～59歳	78.7	44.3	34.4
	隠岐地域 40～59歳	81.1	40.2	41.0
	出雲地域 60歳以上	78.6	40.5	38.1
	石見地域 60歳以上	78.1	39.6	38.5
隠岐地域 60歳以上	78.0	39.0	39.0	

		重要度	満足度	ニーズ度
全体		79.8	41.7	38.1
年齢	18～19歳	72.0	53.6	18.4
	20～29歳	74.9	47.1	27.9
	18～29歳(計)	74.5	48.0	26.5
	30～39歳	80.9	41.3	39.6
	40～49歳	80.9	43.7	37.2
	50～59歳	81.7	40.8	40.9
	60～69歳	81.5	40.3	41.2
性別	男性	81.7	40.1	41.6
	女性	78.3	43.1	35.2
圏域	松江圏域	80.2	41.1	39.1
	雲南圏域	78.2	43.1	35.2
	出雲圏域	80.6	44.6	35.9
	大田圏域	79.7	38.6	41.1
	浜田圏域	77.7	39.5	38.3
	益田圏域	80.7	40.4	40.3
	隠岐圏域	79.5	42.1	37.4
雇用形態	正規雇用	80.8	40.5	40.3
	非正規雇用(フル)	79.7	42.9	36.7
	非正規雇用(パート)	78.9	46.1	32.8
	経営者	84.2	40.4	43.8
	学生	83.6	49.1	34.5
	無職	78.1	40.6	37.6
家族形態	ひとり暮らし	80.6	42.1	38.5
	夫婦	79.8	39.5	40.3
	2世代	80.1	42.1	38.0
	3世代	81.2	42.3	38.9
	その他	75.0	47.5	27.5
婚姻状況	未婚	77.9	43.1	34.7
	既婚(配偶者あり)	80.8	41.0	39.8
	既婚(離死別)	78.0	41.9	36.1
共働き	している	82.4	42.0	40.5
	していない	79.2	40.0	39.2
65歳以上の家族	いる	79.5	41.4	38.1
	いない	80.4	41.9	38.5
高校生以下の子ども	いる	80.1	44.6	35.6
	いない	81.3	39.7	41.6
年齢・性別	18～39歳 男性	80.0	41.5	38.4
	18～39歳 女性	75.4	47.6	27.9
	40～59歳 男性	81.0	42.2	38.8
	40～59歳 女性	81.5	42.4	39.2
	60歳以上 男性	83.2	37.9	45.3
	60歳以上 女性	77.6	41.5	36.1
地域・性別	出雲地域 男性	82.2	40.9	41.3
	出雲地域 女性	78.4	44.0	34.4
	石見地域 男性	80.4	37.7	42.6
	石見地域 女性	78.2	40.8	37.4
	隠岐地域 男性	83.1	41.9	41.3
隠岐地域 女性	76.5	42.2	34.3	
雇用形態・性別	正規雇用 男性	81.8	39.8	42.0
	正規雇用 女性	79.4	41.4	37.9
	非正規雇用 男性	80.0	44.9	35.1
	非正規雇用 女性	78.7	45.3	33.4
	経営者 男性	85.2	41.8	43.5
	経営者 女性	81.5	37.6	43.9
	その他 男性	80.9	37.5	43.5
その他 女性	77.4	43.3	34.1	
婚姻状況・性別	未婚 男性	78.2	41.6	36.5
	未婚 女性	77.5	45.0	32.5
	既婚 男性	83.1	39.2	43.9
	既婚 女性	78.9	42.5	36.5
	既婚(離死別) 男性	81.4	39.4	42.0
	既婚(離死別) 女性	77.2	42.5	34.7
地域・年齢	出雲地域 18～39歳	78.1	44.4	33.7
	石見地域 18～39歳	76.1	45.4	30.7
	隠岐地域 18～39歳	78.6	46.9	31.7
	出雲地域 40～59歳	81.2	43.6	37.6
	石見地域 40～59歳	81.2	38.7	42.5
	隠岐地域 40～59歳	84.3	40.1	44.3
	出雲地域 60歳以上	80.4	41.0	39.5
	石見地域 60歳以上	79.3	37.8	41.5
隠岐地域 60歳以上	77.5	41.4	36.1	

問2-1 あなたは、『島根創生計画』に掲げる次の「21項目の政策」について、現在、どのくらい満足していますか。また、今後、その政策がどの程度重要だと思いますか。

人材の確保・育成

		重要度	満足度	ニーズ度
全体		84.9	37.0	47.9
年齢	18～19歳	77.8	52.4	25.4
	20～29歳	86.9	40.2	46.7
	18～29歳（計）	85.6	42.0	43.6
	30～39歳	85.7	36.5	49.2
	40～49歳	85.7	36.1	49.6
	50～59歳	86.7	37.0	49.6
	60～69歳	85.3	34.9	50.4
70歳以上	82.8	36.9	46.0	
性別	男性	85.2	36.6	48.6
	女性	84.7	37.2	47.4
圏域	松江圏域	86.8	36.9	49.9
	雲南圏域	80.8	39.0	41.8
	出雲圏域	85.4	38.0	47.5
	大田圏域	85.3	34.5	50.8
	浜田圏域	81.3	36.3	45.0
	益田圏域	83.7	35.7	48.0
	隠岐圏域	82.9	38.0	44.9
雇用形態	正規雇用	86.6	35.9	50.6
	非正規雇用（フル）	84.6	37.3	47.3
	非正規雇用（パート）	84.5	37.2	47.3
	経営者	87.2	36.4	50.8
	学生	91.5	46.1	45.4
	無職	82.0	37.6	44.4
家族形態	ひとり暮らし	84.0	39.4	44.6
	夫婦	84.2	36.7	47.5
	2世代	85.1	36.0	49.1
	3世代	87.7	39.0	48.7
	その他	81.8	36.1	45.7
婚姻状況	未婚	84.0	38.8	45.2
	既婚（配偶者あり）	85.7	36.2	49.6
	既婚（離死別）	82.3	36.4	45.8
共働き	している	87.7	36.3	51.5
	していない	83.5	36.1	47.3
65歳以上の家族	いる	84.6	37.0	47.6
	いない	85.7	36.5	49.2
高校生以下の子ども	いる	85.9	37.0	49.0
	いない	85.9	35.8	50.1
年齢・性別	18～39歳 男性	86.3	39.0	47.3
	18～39歳 女性	85.0	39.5	45.5
	40～59歳 男性	86.1	37.6	48.6
	40～59歳 女性	86.2	35.6	50.7
	60歳以上 男性	83.9	34.7	49.2
	60歳以上 女性	83.5	37.3	46.3
地域・性別	出雲地域 男性	85.7	37.2	48.5
	出雲地域 女性	85.6	37.8	47.8
	石見地域 男性	83.7	35.0	48.8
	石見地域 女性	82.7	35.9	46.8
	隠岐地域 男性	85.5	37.7	47.8
	隠岐地域 女性	80.6	38.2	42.4
雇用形態・性別	正規雇用 男性	86.4	36.1	50.4
	正規雇用 女性	86.7	35.6	51.1
	非正規雇用 男性	85.0	39.0	46.1
	非正規雇用 女性	84.3	36.4	47.9
	経営者 男性	87.9	37.6	50.3
	経営者 女性	85.4	33.5	51.9
	その他 男性	81.9	35.8	46.1
	その他 女性	83.4	39.6	43.8
婚姻状況・性別	未婚 男性	84.1	39.6	44.5
	未婚 女性	83.8	37.6	46.1
	既婚 男性	85.8	34.6	51.2
	既婚 女性	85.7	37.4	48.3
	既婚（離死別） 男性	82.6	40.0	42.6
既婚（離死別） 女性	82.4	35.3	47.1	
地域・年齢	出雲地域 18～39歳	85.8	40.5	45.3
	石見地域 18～39歳	85.4	35.4	50.0
	隠岐地域 18～39歳	84.5	37.3	47.2
	出雲地域 40～59歳	86.2	36.8	49.4
	石見地域 40～59歳	85.6	35.8	49.8
	隠岐地域 40～59歳	91.4	37.0	54.4
	出雲地域 60歳以上	85.1	36.3	48.8
	石見地域 60歳以上	81.1	35.7	45.4
隠岐地域 60歳以上	78.1	38.8	39.3	

結婚・出産・子育てへの支援

		重要度	満足度	ニーズ度
全体		84.9	42.5	42.4
年齢	18～19歳	75.4	54.4	21.0
	20～29歳	88.4	40.7	47.7
	18～29歳（計）	86.5	42.7	43.8
	30～39歳	91.0	38.0	53.0
	40～49歳	86.7	43.2	43.5
	50～59歳	83.6	45.1	38.5
	60～69歳	82.5	42.2	40.3
70歳以上	83.2	42.6	40.5	
性別	男性	84.4	41.0	43.4
	女性	85.5	43.7	41.7
圏域	松江圏域	86.3	41.7	44.7
	雲南圏域	84.0	46.7	37.3
	出雲圏域	86.2	40.0	46.2
	大田圏域	83.4	43.6	39.8
	浜田圏域	81.9	43.8	38.1
	益田圏域	82.8	45.3	37.4
	隠岐圏域	81.7	48.3	33.4
雇用形態	正規雇用	86.7	40.6	46.1
	非正規雇用（フル）	83.1	43.3	39.7
	非正規雇用（パート）	86.4	40.4	46.0
	経営者	88.6	42.4	46.3
	学生	89.7	57.5	32.3
	無職	81.2	44.4	36.8
家族形態	ひとり暮らし	84.7	45.6	39.1
	夫婦	83.0	42.5	40.5
	2世代	85.6	41.0	44.6
	3世代	88.1	43.4	44.7
	その他	84.0	43.8	40.2
婚姻状況	未婚	83.3	42.2	41.1
	既婚（配偶者あり）	85.9	42.2	43.7
	既婚（離死別）	84.0	45.1	38.9
共働き	している	88.3	41.6	46.7
	していない	82.9	43.4	39.6
65歳以上の家族	いる	84.1	42.3	41.9
	いない	86.3	42.9	43.4
高校生以下の子ども	いる	91.7	42.0	49.7
	いない	83.5	42.8	40.7
年齢・性別	18～39歳 男性	86.0	41.3	44.7
	18～39歳 女性	91.3	39.5	51.8
	40～59歳 男性	83.5	43.6	39.9
	40～59歳 女性	86.5	44.6	41.9
	60歳以上 男性	84.1	39.2	44.9
	60歳以上 女性	82.2	45.0	37.2
地域・性別	出雲地域 男性	85.1	41.1	44.1
	出雲地域 女性	86.8	42.0	44.8
	石見地域 男性	82.6	40.0	42.6
	石見地域 女性	82.6	47.5	35.1
	隠岐地域 男性	82.6	48.6	34.0
	隠岐地域 女性	80.8	48.0	32.8
雇用形態・性別	正規雇用 男性	85.5	40.4	45.1
	正規雇用 女性	88.3	40.8	47.5
	非正規雇用 男性	84.5	40.4	44.1
	非正規雇用 女性	85.9	41.7	44.3
	経営者 男性	88.3	42.7	45.6
	経営者 女性	89.4	41.9	47.5
	その他 男性	80.6	41.8	38.8
	その他 女性	82.7	47.2	35.5
婚姻状況・性別	未婚 男性	81.1	42.9	38.1
	未婚 女性	86.2	41.2	45.0
	既婚 男性	85.8	39.9	45.9
	既婚 女性	85.9	44.0	42.0
	既婚（離死別） 男性	83.8	48.3	35.5
既婚（離死別） 女性	84.3	44.3	40.1	
地域・年齢	出雲地域 18～39歳	89.3	39.6	49.7
	石見地域 18～39歳	87.0	42.6	44.3
	隠岐地域 18～39歳	88.5	43.0	45.5
	出雲地域 40～59歳	85.5	43.7	41.8
	石見地域 40～59歳	84.2	44.9	39.2
	隠岐地域 40～59歳	84.2	48.3	35.9
	出雲地域 60歳以上	84.5	41.2	43.3
	石見地域 60歳以上	80.1	44.4	35.7
隠岐地域 60歳以上	78.0	50.2	27.8	

問2-1 あなたは、『島根創生計画』に掲げる次の「21項目の政策」について、現在、どのくらい満足していますか。また、今後、その政策がどの程度重要だと思いますか。

中山間地域・離島の暮らしの確保

		重要度	満足度	ニーズ度
全体		71.8	39.9	31.9
年齢	18～19歳	57.8	48.9	9.0
	20～29歳	68.2	49.5	18.7
	18～29歳(計)	66.7	49.4	17.3
	30～39歳	68.1	41.1	27.0
	40～49歳	72.9	38.6	34.3
	50～59歳	70.7	43.2	27.5
	60～69歳	73.2	35.4	37.8
70歳以上	74.3	37.3	37.0	
性別	男性	68.7	39.9	28.9
	女性	74.5	39.9	34.6
圏域	松江圏域	71.0	39.6	31.4
	雲南圏域	79.8	36.8	43.0
	出雲圏域	69.1	40.9	28.2
	大田圏域	74.0	37.2	36.8
	浜田圏域	68.2	41.4	26.8
	益田圏域	74.8	40.8	34.0
	隠岐圏域	83.8	41.0	42.8
雇用形態	正規雇用	70.2	41.7	28.6
	非正規雇用(フル)	73.3	35.1	38.2
	非正規雇用(パート)	71.1	40.7	30.4
	経営者	71.4	39.7	31.7
	学生	69.8	51.2	18.6
	無職	73.8	37.6	36.3
家族形態	ひとり暮らし	75.1	40.8	34.2
	夫婦	70.8	38.3	32.4
	2世代	69.7	40.6	29.1
	3世代	74.9	41.3	33.6
	その他	75.5	37.6	37.9
婚姻状況	未婚	70.0	43.5	26.6
	既婚(配偶者あり)	72.1	39.0	33.1
	既婚(離死別)	72.8	38.9	33.9
共働き	している	72.7	39.8	32.9
	していない	72.0	38.2	33.8
65歳以上の家族	いる	73.1	39.1	34.0
	いない	69.7	41.3	28.4
高校生以下の子ども	いる	68.9	41.3	27.7
	いない	73.6	38.3	35.3
年齢・性別	18～39歳 男性	61.0	46.1	14.9
	18～39歳 女性	73.5	44.4	29.1
	40～59歳 男性	67.6	42.7	24.9
	40～59歳 女性	75.6	39.4	36.2
	60歳以上 男性	73.8	34.7	39.1
	60歳以上 女性	74.2	38.1	36.1
地域・性別	出雲地域 男性	67.4	40.0	27.4
	出雲地域 女性	74.7	39.6	35.1
	石見地域 男性	70.6	39.2	31.4
	石見地域 女性	73.0	40.5	32.4
	隠岐地域 男性	85.4	43.6	41.8
	隠岐地域 女性	82.5	38.6	43.9
雇用形態・性別	正規雇用 男性	67.7	42.7	24.9
	正規雇用 女性	73.9	40.2	33.7
	非正規雇用 男性	69.1	35.7	33.4
	非正規雇用 女性	72.9	40.8	32.2
	経営者 男性	69.9	40.3	29.6
	経営者 女性	74.7	38.1	36.6
	その他 男性	69.7	37.7	31.9
	その他 女性	75.9	39.0	36.9
婚姻状況・性別	未婚 男性	65.3	44.3	20.9
	未婚 女性	76.5	42.2	34.3
	既婚 男性	69.4	38.1	31.3
	既婚 女性	74.5	39.7	34.8
	既婚(離死別) 男性	76.1	40.6	35.6
既婚(離死別) 女性	72.2	38.6	33.6	
地域・年齢	出雲地域 18～39歳	66.8	45.0	21.7
	石見地域 18～39歳	67.4	46.2	21.2
	隠岐地域 18～39歳	85.8	43.4	42.4
	出雲地域 40～59歳	70.7	40.9	29.8
	石見地域 40～59歳	73.4	41.1	32.3
	隠岐地域 40～59歳	88.3	40.1	48.3
	出雲地域 60歳以上	74.2	36.1	38.1
	石見地域 60歳以上	72.6	37.3	35.3
隠岐地域 60歳以上	80.9	40.7	40.2	

地域の強みを活かした圏域の発展

		重要度	満足度	ニーズ度
全体		72.5	41.1	31.4
年齢	18～19歳	65.5	49.5	16.0
	20～29歳	69.8	51.1	18.7
	18～29歳(計)	69.2	50.9	18.3
	30～39歳	71.9	42.6	29.4
	40～49歳	70.0	41.7	28.3
	50～59歳	75.9	40.7	35.2
	60～69歳	71.5	39.1	32.4
70歳以上	74.1	37.9	36.3	
性別	男性	72.4	40.3	32.1
	女性	72.6	41.7	30.9
圏域	松江圏域	73.6	41.6	32.0
	雲南圏域	71.7	42.5	29.2
	出雲圏域	72.2	42.0	30.2
	大田圏域	71.8	38.7	33.2
	浜田圏域	70.7	39.0	31.7
	益田圏域	73.2	39.8	33.3
	隠岐圏域	71.8	42.1	29.8
雇用形態	正規雇用	71.9	42.2	29.7
	非正規雇用(フル)	72.4	43.6	28.8
	非正規雇用(パート)	73.0	40.8	32.2
	経営者	75.6	38.3	37.4
	学生	75.4	53.6	21.8
	無職	72.3	39.0	33.4
家族形態	ひとり暮らし	74.3	44.2	30.1
	夫婦	72.2	38.5	33.7
	2世代	71.5	41.9	29.7
	3世代	74.2	42.1	32.1
	その他	72.8	41.2	31.6
婚姻状況	未婚	71.4	45.4	26.0
	既婚(配偶者あり)	72.4	39.8	32.6
	既婚(離死別)	73.1	40.3	32.8
共働き	している	72.7	41.3	31.4
	していない	72.3	38.4	33.9
65歳以上の家族	いる	72.9	40.0	32.9
	いない	71.4	42.6	28.8
高校生以下の子ども	いる	70.2	41.9	28.3
	いない	73.5	39.6	33.9
年齢・性別	18～39歳 男性	70.9	46.3	24.6
	18～39歳 女性	70.2	47.1	23.1
	40～59歳 男性	71.2	41.5	29.8
	40～59歳 女性	74.3	40.9	33.5
	60歳以上 男性	74.0	36.3	37.8
	60歳以上 女性	72.6	39.8	32.8
地域・性別	出雲地域 男性	72.6	41.1	31.6
	出雲地域 女性	73.1	42.5	30.6
	石見地域 男性	71.7	38.1	33.6
	石見地域 女性	71.6	39.8	31.8
	隠岐地域 男性	73.9	42.2	31.8
	隠岐地域 女性	70.0	41.7	28.3
雇用形態・性別	正規雇用 男性	72.2	42.3	29.9
	正規雇用 女性	71.4	41.9	29.5
	非正規雇用 男性	70.5	40.3	30.2
	非正規雇用 女性	73.9	42.2	31.7
	経営者 男性	76.0	40.1	35.9
	経営者 女性	74.4	34.3	40.2
	その他 男性	72.4	37.3	35.0
	その他 女性	72.7	41.6	31.2
婚姻状況・性別	未婚 男性	72.2	45.9	26.3
	未婚 女性	70.3	44.7	25.6
	既婚 男性	72.2	38.1	34.2
	既婚 女性	72.6	41.2	31.3
	既婚(離死別) 男性	68.4	39.8	28.6
既婚(離死別) 女性	74.8	40.5	34.2	
地域・年齢	出雲地域 18～39歳	70.9	47.5	23.4
	石見地域 18～39歳	69.5	43.9	25.7
	隠岐地域 18～39歳	70.6	51.4	19.2
	出雲地域 40～59歳	72.7	41.8	30.9
	石見地域 40～59歳	73.4	39.2	34.2
	隠岐地域 40～59歳	74.3	44.2	30.1
	出雲地域 60歳以上	74.0	38.7	35.4
	石見地域 60歳以上	71.7	37.5	34.3
隠岐地域 60歳以上	71.1	37.8	33.3	

問2-1 あなたは、『島根創生計画』に掲げる次の「21項目の政策」について、現在、どのくらい満足していますか。また、今後、その政策がどの程度重要だと思いますか。

地域の経済的自立の促進

		重要度	満足度	ニーズ度
全体		76.7	37.6	39.1
年齢	18～19歳	78.3	50.3	28.0
	20～29歳	78.6	42.6	36.0
	18～29歳（計）	78.6	43.7	34.9
	30～39歳	77.1	37.2	39.9
	40～49歳	76.6	38.3	38.3
	50～59歳	77.0	37.3	39.7
	60～69歳	74.1	36.9	37.1
70歳以上	77.1	35.8	41.3	
性別	男性	75.9	37.6	38.3
	女性	77.5	37.7	39.7
圏域	松江圏域	78.3	37.5	40.8
	雲南圏域	76.3	35.5	40.8
	出雲圏域	76.8	39.0	37.8
	大田圏域	74.9	35.4	39.6
	浜田圏域	73.5	37.7	35.8
	益田圏域	75.7	37.9	37.8
	隠岐圏域	75.9	37.8	38.1
雇用形態	正規雇用	77.3	38.2	39.1
	非正規雇用（フル）	75.4	37.8	37.6
	非正規雇用（パート）	76.4	38.4	38.0
	経営者	77.0	35.0	42.0
	学生	88.2	47.2	41.0
	無職	75.4	36.7	38.7
家族形態	ひとり暮らし	76.0	41.7	34.4
	夫婦	76.1	36.1	40.0
	2世代	75.5	37.8	37.7
	3世代	80.3	37.7	42.6
	その他	78.6	37.4	41.2
婚姻状況	未婚	76.8	39.9	36.9
	既婚（配偶者あり）	77.0	37.0	40.1
	既婚（離死別）	75.2	36.5	38.7
共働き	している	77.8	37.4	40.4
	していない	75.9	36.8	39.1
65歳以上の家族	いる	77.4	36.9	40.5
	いない	76.0	38.3	37.7
高校生以下の子ども	いる	77.6	37.7	39.9
	いない	76.5	36.8	39.7
年齢・性別	18～39歳 男性	77.4	41.5	35.9
	18～39歳 女性	78.2	39.5	38.7
	40～59歳 男性	75.0	38.0	37.0
	40～59歳 女性	78.4	37.6	40.8
	60歳以上 男性	75.6	35.1	40.4
	60歳以上 女性	76.5	37.0	39.5
地域・性別	出雲地域 男性	76.3	38.2	38.1
	出雲地域 女性	78.7	37.5	41.2
	石見地域 男性	74.6	36.1	38.6
	石見地域 女性	74.5	38.1	36.3
	隠岐地域 男性	76.0	37.0	39.0
	隠岐地域 女性	75.8	38.5	37.3
雇用形態・性別	正規雇用 男性	76.7	38.7	38.0
	正規雇用 女性	78.1	37.6	40.5
	非正規雇用 男性	73.1	36.7	36.4
	非正規雇用 女性	77.5	39.0	38.5
	経営者 男性	77.3	37.7	39.6
	経営者 女性	76.0	29.2	46.9
	その他 男性	75.4	36.5	39.0
	その他 女性	77.1	38.1	39.0
婚姻状況・性別	未婚 男性	77.3	41.9	35.5
	未婚 女性	76.1	37.4	38.7
	既婚 男性	75.7	35.3	40.4
	既婚 女性	78.1	38.3	39.8
	既婚（離死別） 男性	72.3	42.0	30.3
	既婚（離死別） 女性	76.3	35.2	41.2
地域・年齢	出雲地域 18～39歳	79.3	40.2	39.1
	石見地域 18～39歳	73.3	41.4	31.9
	隠岐地域 18～39歳	77.5	41.1	36.4
	出雲地域 40～59歳	76.6	37.9	38.8
	石見地域 40～59歳	77.3	37.4	39.9
	隠岐地域 40～59歳	77.0	40.1	37.0
	出雲地域 60歳以上	77.2	36.5	40.7
	石見地域 60歳以上	73.6	35.5	38.1
隠岐地域 60歳以上	74.8	35.6	39.2	

地域振興を支えるインフラの整備

		重要度	満足度	ニーズ度
全体		79.2	40.2	39.0
年齢	18～19歳	75.8	52.5	23.3
	20～29歳	82.3	44.0	38.3
	18～29歳（計）	81.4	45.3	36.1
	30～39歳	79.0	38.9	40.1
	40～49歳	77.5	42.0	35.4
	50～59歳	79.8	39.9	39.9
	60～69歳	78.2	37.0	41.2
70歳以上	79.6	39.7	39.9	
性別	男性	80.5	39.9	40.6
	女性	78.2	40.4	37.8
圏域	松江圏域	82.5	36.2	46.3
	雲南圏域	75.4	45.2	30.2
	出雲圏域	78.0	43.0	35.0
	大田圏域	77.3	41.4	35.9
	浜田圏域	76.1	42.2	33.9
	益田圏域	79.1	39.8	39.3
	隠岐圏域	76.3	42.4	34.0
雇用形態	正規雇用	80.6	39.0	41.6
	非正規雇用（フル）	78.4	40.9	37.4
	非正規雇用（パート）	76.1	41.3	34.8
	経営者	80.6	40.0	40.6
	学生	91.1	47.4	43.7
	無職	78.1	40.6	37.5
家族形態	ひとり暮らし	82.3	42.0	40.4
	夫婦	77.4	39.7	37.7
	2世代	77.8	40.2	37.6
	3世代	83.8	41.3	42.6
	その他	79.8	36.8	42.9
婚姻状況	未婚	80.2	41.8	38.3
	既婚（配偶者あり）	78.6	39.8	38.8
	既婚（離死別）	79.6	37.9	41.7
共働き	している	79.0	40.7	38.3
	していない	78.8	39.0	39.8
65歳以上の家族	いる	79.2	39.5	39.7
	いない	78.8	40.7	38.1
高校生以下の子ども	いる	78.7	41.5	37.2
	いない	79.1	39.3	39.8
年齢・性別	18～39歳 男性	81.7	42.2	39.4
	18～39歳 女性	78.8	41.9	36.9
	40～59歳 男性	78.4	41.6	36.7
	40～59歳 女性	78.8	40.4	38.4
	60歳以上 男性	81.2	37.5	43.7
	60歳以上 女性	77.6	39.7	37.9
地域・性別	出雲地域 男性	81.1	39.2	41.8
	出雲地域 女性	79.2	40.1	39.2
	石見地域 男性	79.1	41.0	38.2
	石見地域 女性	76.0	41.3	34.7
	隠岐地域 男性	77.8	46.1	31.7
	隠岐地域 女性	74.9	39.1	35.9
雇用形態・性別	正規雇用 男性	81.7	39.7	42.0
	正規雇用 女性	79.2	38.1	41.1
	非正規雇用 男性	78.1	41.6	36.4
	非正規雇用 女性	76.1	41.0	35.1
	経営者 男性	83.1	38.2	44.8
	経営者 女性	74.9	43.8	31.1
	その他 男性	78.3	40.7	37.6
	その他 女性	79.7	41.2	38.4
婚姻状況・性別	未婚 男性	81.1	42.0	39.0
	未婚 女性	78.9	41.5	37.4
	既婚 男性	79.7	38.7	41.0
	既婚 女性	77.8	40.6	37.1
	既婚（離死別） 男性	83.1	41.6	41.5
	既婚（離死別） 女性	78.9	36.8	42.1
地域・年齢	出雲地域 18～39歳	80.5	41.2	39.3
	石見地域 18～39歳	79.3	45.0	34.3
	隠岐地域 18～39歳	79.3	42.5	36.8
	出雲地域 40～59歳	78.8	40.8	38.0
	石見地域 40～59歳	78.2	41.2	37.0
	隠岐地域 40～59歳	78.4	44.8	33.6
	出雲地域 60歳以上	80.7	38.1	42.6
	石見地域 60歳以上	76.3	40.0	36.3
隠岐地域 60歳以上	74.3	41.2	33.1	

問2-1 あなたは、『島根創生計画』に掲げる次の「2.1 項目の政策」について、現在、どのくらい満足していますか。また、今後、その政策がどの程度重要だと思いますか。

島根を愛する人づくり

		重要度	満足度	ニーズ度
全体		72.8	46.6	26.2
年齢	18～19歳	65.7	56.6	9.0
	20～29歳	72.7	52.4	20.3
	18～29歳（計）	71.7	53.0	18.7
	30～39歳	68.2	47.4	20.8
	40～49歳	72.0	47.9	24.2
	50～59歳	71.0	47.1	24.0
	60～69歳	72.3	44.2	28.1
70歳以上	76.2	44.4	31.9	
性別	男性	71.6	44.7	26.9
	女性	73.7	48.1	25.6
圏域	松江圏域	73.1	44.8	28.3
	雲南圏域	72.5	47.3	25.1
	出雲圏域	73.8	48.3	25.5
	大田圏域	71.3	45.3	26.0
	浜田圏域	71.1	46.2	24.9
	益田圏域	72.6	48.9	23.6
	隠岐圏域	71.4	49.7	21.7
雇用形態	正規雇用	70.5	46.9	23.6
	非正規雇用（フル）	75.0	44.8	30.2
	非正規雇用（パート）	73.9	47.8	26.0
	経営者	73.4	46.5	26.9
	学生	75.5	58.7	16.8
	無職	74.0	45.0	28.9
家族形態	ひとり暮らし	72.6	46.9	25.7
	夫婦	72.2	45.9	26.3
	2世代	71.9	45.9	26.0
	3世代	76.1	49.5	26.6
	その他	72.8	46.3	26.5
婚姻状況	未婚	72.0	48.5	23.5
	既婚（配偶者あり）	72.7	45.5	27.2
	既婚（離死別）	72.5	47.8	24.7
共働き	している	72.3	47.0	25.2
	していない	73.7	44.1	29.6
65歳以上の家族	いる	74.4	45.7	28.7
	いない	69.4	47.4	22.0
高校生以下の子ども	いる	69.4	47.5	21.9
	いない	74.1	45.9	28.2
年齢・性別	18～39歳 男性	69.6	49.5	20.1
	18～39歳 女性	70.3	50.9	19.4
	40～59歳 男性	68.0	44.8	23.2
	40～59歳 女性	74.6	49.6	24.9
	60歳以上 男性	75.1	42.1	33.0
	60歳以上 女性	74.8	46.0	28.8
地域・性別	出雲地域 男性	72.1	44.2	27.9
	出雲地域 女性	74.3	48.2	26.1
	石見地域 男性	70.5	45.6	24.9
	石見地域 女性	72.5	47.8	24.7
	隠岐地域 男性	70.0	49.7	20.3
	隠岐地域 女性	72.4	49.7	22.7
雇用形態・性別	正規雇用 男性	69.2	45.7	23.5
	正規雇用 女性	72.2	48.4	23.8
	非正規雇用 男性	71.4	46.3	25.1
	非正規雇用 女性	75.6	47.3	28.3
	経営者 男性	74.1	46.4	27.7
	経営者 女性	71.2	46.6	24.6
	その他 男性	74.3	41.3	33.0
	その他 女性	74.0	48.8	25.2
婚姻状況・性別	未婚 男性	72.9	48.3	24.5
	未婚 女性	70.8	48.7	22.0
	既婚 男性	70.6	42.6	28.0
	既婚 女性	74.5	48.0	26.5
	既婚（離死別） 男性	69.8	47.9	22.0
既婚（離死別） 女性	73.4	47.8	25.6	
地域・年齢	出雲地域 18～39歳	70.5	50.1	20.4
	石見地域 18～39歳	68.5	50.5	17.9
	隠岐地域 18～39歳	68.6	51.5	17.1
	出雲地域 40～59歳	71.1	48.1	23.0
	石見地域 40～59歳	72.7	45.7	27.0
	隠岐地域 40～59歳	73.3	48.3	25.0
	出雲地域 60歳以上	76.3	43.2	33.1
	石見地域 60歳以上	72.2	46.0	26.2
隠岐地域 60歳以上	71.5	49.7	21.8	

新しい人の流れづくり

		重要度	満足度	ニーズ度
全体		76.0	41.3	34.7
年齢	18～19歳	71.7	47.5	24.3
	20～29歳	77.7	44.0	33.7
	18～29歳（計）	76.9	44.5	32.3
	30～39歳	76.4	42.4	34.0
	40～49歳	76.5	41.7	34.7
	50～59歳	75.7	41.4	34.3
	60～69歳	75.9	40.4	35.4
70歳以上	75.6	40.0	35.5	
性別	男性	75.5	40.1	35.4
	女性	76.5	42.2	34.2
圏域	松江圏域	79.1	39.3	39.7
	雲南圏域	71.2	43.8	27.5
	出雲圏域	75.3	42.3	33.0
	大田圏域	76.2	39.7	36.6
	浜田圏域	73.6	41.8	31.7
	益田圏域	73.3	43.4	29.9
	隠岐圏域	73.5	48.1	25.4
雇用形態	正規雇用	76.2	41.4	34.8
	非正規雇用（フル）	78.8	39.2	39.7
	非正規雇用（パート）	74.7	42.5	32.2
	経営者	74.5	41.5	33.1
	学生	84.9	45.7	39.3
	無職	75.5	40.5	34.9
家族形態	ひとり暮らし	76.2	44.6	31.6
	夫婦	75.4	42.2	33.2
	2世代	75.2	40.0	35.1
	3世代	78.9	40.2	38.8
	その他	76.5	42.9	33.6
婚姻状況	未婚	75.8	41.5	34.2
	既婚（配偶者あり）	76.2	40.8	35.3
	既婚（離死別）	75.1	42.5	32.5
共働き	している	77.5	42.0	35.6
	していない	74.7	39.9	34.8
65歳以上の家族	いる	76.2	40.2	36.0
	いない	75.2	42.4	32.8
高校生以下の子ども	いる	76.6	42.5	34.2
	いない	75.7	40.9	34.8
年齢・性別	18～39歳 男性	77.6	41.8	35.8
	18～39歳 女性	75.8	44.9	30.9
	40～59歳 男性	74.8	42.8	32.0
	40～59歳 女性	77.2	40.4	36.8
	60歳以上 男性	74.9	37.5	37.4
	60歳以上 女性	76.3	42.2	34.1
地域・性別	出雲地域 男性	76.5	39.7	36.8
	出雲地域 女性	77.1	41.9	35.2
	石見地域 男性	73.1	40.4	32.8
	石見地域 女性	75.1	42.4	32.6
	隠岐地域 男性	72.7	47.7	24.9
	隠岐地域 女性	73.9	48.3	25.7
雇用形態・性別	正規雇用 男性	76.6	40.5	36.1
	正規雇用 女性	75.8	42.7	33.2
	非正規雇用 男性	72.6	41.8	30.8
	非正規雇用 女性	77.4	41.4	35.9
	経営者 男性	75.4	42.0	33.4
	経営者 女性	72.3	39.4	32.9
	その他 男性	75.4	37.7	37.7
	その他 女性	76.7	42.7	34.0
婚姻状況・性別	未婚 男性	76.3	42.2	34.1
	未婚 女性	75.2	40.5	34.7
	既婚 男性	74.7	39.0	35.7
	既婚 女性	77.4	42.3	35.1
	既婚（離死別） 男性	78.9	39.1	39.8
既婚（離死別） 女性	74.1	43.4	30.7	
地域・年齢	出雲地域 18～39歳	76.3	43.4	32.9
	石見地域 18～39歳	78.1	42.6	35.5
	隠岐地域 18～39歳	72.8	52.7	20.1
	出雲地域 40～59歳	77.0	41.3	35.7
	石見地域 40～59歳	73.6	41.8	31.8
	隠岐地域 40～59歳	76.7	48.6	28.1
	出雲地域 60歳以上	77.0	39.3	37.7
	石見地域 60歳以上	73.1	41.4	31.7
隠岐地域 60歳以上	72.1	46.3	25.8	

問2-1 あなたは、『島根創生計画』に掲げる次の「21項目の政策」について、現在、どのくらい満足していますか。また、今後、その政策がどの程度重要だと思いますか。

女性活躍の推進

		重要度	満足度	ニーズ度
全体		73.7	41.6	32.1
年齢	18～19歳	71.1	51.3	19.8
	20～29歳	76.9	47.7	29.2
	18～29歳（計）	76.0	48.2	27.8
	30～39歳	73.2	41.7	31.4
	40～49歳	72.7	41.2	31.5
	50～59歳	72.4	42.1	30.3
	60～69歳	72.7	40.6	32.1
70歳以上	74.8	39.8	35.0	
性別	男性	73.0	42.1	30.9
	女性	74.3	41.2	33.1
圏域	松江圏域	75.5	39.5	36.0
	雲南圏域	72.2	45.0	27.2
	出雲圏域	74.8	41.8	33.0
	大田圏域	71.4	41.4	29.9
	浜田圏域	71.5	42.5	29.1
	益田圏域	70.8	45.4	25.4
	隠岐圏域	69.2	44.9	24.3
雇用形態	正規雇用	71.2	42.7	28.5
	非正規雇用（フル）	77.6	41.6	36.0
	非正規雇用（パート）	74.2	39.2	35.0
	経営者	72.9	41.3	31.6
	学生	86.7	54.3	32.4
	無職	75.1	40.9	34.1
家族形態	ひとり暮らし	74.8	43.0	31.8
	夫婦	73.8	41.7	32.1
	2世代	73.1	41.0	32.1
	3世代	74.5	42.1	32.4
	その他	74.5	42.2	32.3
婚姻状況	未婚	74.5	43.9	30.6
	既婚（配偶者あり）	74.0	40.9	33.1
	既婚（離死別）	69.3	41.6	27.7
共働き	している	74.9	40.6	34.2
	していない	73.2	41.1	32.1
65歳以上の家族	いる	73.5	40.8	32.7
	いない	73.3	42.7	30.5
高校生以下の子ども	いる	73.0	41.0	32.0
	いない	73.1	40.8	32.3
年齢・性別	18～39歳 男性	71.2	48.1	23.2
	18～39歳 女性	77.8	42.2	35.6
	40～59歳 男性	69.7	45.4	24.3
	40～59歳 女性	74.7	38.5	36.2
	60歳以上 男性	76.1	36.8	39.3
	60歳以上 女性	72.4	42.4	30.0
地域・性別	出雲地域 男性	74.5	41.6	32.9
	出雲地域 女性	75.3	40.4	34.9
	石見地域 男性	69.7	43.3	26.4
	石見地域 女性	72.2	43.0	29.2
	隠岐地域 男性	67.3	45.3	22.1
	隠岐地域 女性	70.6	44.5	26.0
雇用形態・性別	正規雇用 男性	69.3	44.5	24.8
	正規雇用 女性	73.6	40.4	33.2
	非正規雇用 男性	74.8	41.0	33.8
	非正規雇用 女性	75.3	39.4	35.9
	経営者 男性	73.0	40.7	32.3
	経営者 女性	72.2	42.1	30.1
	その他 男性	78.1	39.9	38.2
	その他 女性	74.7	43.0	31.8
婚姻状況・性別	未婚 男性	73.3	45.9	27.4
	未婚 女性	76.0	41.3	34.7
	既婚 男性	72.2	40.9	31.3
	既婚 女性	75.4	40.8	34.6
	既婚（離死別） 男性	76.9	40.8	36.1
	既婚（離死別） 女性	67.2	41.7	25.5
地域・年齢	出雲地域 18～39歳	75.7	44.6	31.1
	石見地域 18～39歳	71.6	45.6	26.0
	隠岐地域 18～39歳	70.9	50.7	20.2
	出雲地域 40～59歳	73.3	40.9	32.4
	石見地域 40～59歳	70.8	43.5	27.3
	隠岐地域 40～59歳	68.9	45.5	23.4
	出雲地域 60歳以上	75.6	39.0	36.6
	石見地域 60歳以上	71.4	42.0	29.4
	隠岐地域 60歳以上	68.8	42.6	26.2

保健・医療・介護の充実

		重要度	満足度	ニーズ度
全体		86.5	46.1	40.4
年齢	18～19歳	78.0	62.5	15.5
	20～29歳	84.1	53.6	30.5
	18～29歳（計）	83.2	54.9	28.4
	30～39歳	84.5	42.4	42.1
	40～49歳	87.6	42.9	44.7
	50～59歳	88.0	43.8	44.1
	60～69歳	88.9	44.6	44.4
70歳以上	86.1	47.7	38.4	
性別	男性	84.9	46.8	38.2
	女性	87.9	45.6	42.3
圏域	松江圏域	86.6	47.4	39.1
	雲南圏域	88.4	51.2	37.2
	出雲圏域	85.2	48.8	36.4
	大田圏域	85.8	45.0	40.8
	浜田圏域	86.2	38.5	47.7
	益田圏域	89.3	40.3	49.1
	隠岐圏域	88.2	43.4	44.8
雇用形態	正規雇用	85.1	45.1	40.0
	非正規雇用（フル）	87.1	40.8	46.2
	非正規雇用（パート）	88.9	43.1	45.8
	経営者	88.3	46.8	41.5
	学生	88.6	62.8	25.8
	無職	86.2	48.2	38.1
家族形態	ひとり暮らし	86.6	52.5	34.0
	夫婦	86.9	44.7	42.2
	2世代	85.9	45.4	40.5
	3世代	87.5	48.2	39.3
	その他	86.2	41.9	44.3
婚姻状況	未婚	84.4	48.5	35.8
	既婚（配偶者あり）	87.3	45.0	42.3
	既婚（離死別）	87.5	47.4	40.1
共働き	している	87.4	43.4	43.9
	していない	87.3	47.3	40.0
65歳以上の家族	いる	86.7	45.9	40.8
	いない	86.7	46.0	40.7
高校生以下の子ども	いる	86.2	43.2	43.0
	いない	87.9	46.4	41.5
年齢・性別	18～39歳 男性	80.9	51.7	29.2
	18～39歳 女性	86.6	45.8	40.8
	40～59歳 男性	85.3	45.2	40.0
	40～59歳 女性	89.8	41.8	48.0
	60歳以上 男性	86.9	45.2	41.7
	60歳以上 女性	87.2	47.8	39.4
地域・性別	出雲地域 男性	84.7	49.2	35.5
	出雲地域 女性	87.6	47.6	40.0
	石見地域 男性	85.4	40.8	44.6
	石見地域 女性	88.3	40.9	47.4
	隠岐地域 男性	87.4	43.0	44.4
	隠岐地域 女性	88.9	43.5	45.3
雇用形態・性別	正規雇用 男性	84.0	46.1	37.9
	正規雇用 女性	86.6	43.6	42.9
	非正規雇用 男性	87.3	42.5	44.8
	非正規雇用 女性	88.9	42.4	46.5
	経営者 男性	88.0	48.5	39.5
	経営者 女性	88.9	43.7	45.1
	その他 男性	83.6	49.8	33.8
	その他 女性	88.1	48.9	39.2
婚姻状況・性別	未婚 男性	81.0	50.2	30.9
	未婚 女性	88.8	46.3	42.5
	既婚 男性	86.5	44.9	41.6
	既婚 女性	87.8	45.1	42.8
	既婚（離死別） 男性	84.5	52.7	31.7
	既婚（離死別） 女性	88.6	45.9	42.7
地域・年齢	出雲地域 18～39歳	83.1	51.1	32.0
	石見地域 18～39歳	85.4	41.9	43.5
	隠岐地域 18～39歳	91.7	40.8	50.9
	出雲地域 40～59歳	87.7	45.8	41.9
	石見地域 40～59歳	87.7	37.0	50.7
	隠岐地域 40～59歳	88.7	36.8	51.9
	出雲地域 60歳以上	86.9	48.6	38.3
	石見地域 60歳以上	87.4	42.4	45.0
	隠岐地域 60歳以上	86.8	47.5	39.3

問2-1 あなたは、『島根創生計画』に掲げる次の「21項目の政策」について、現在、どのくらい満足していますか。また、今後、その政策がどの程度重要だと思いますか。

地域共生社会の実現

		重要度	満足度	ニーズ度
全体		72.8	45.2	27.6
年齢	18～19歳	75.1	57.1	18.0
	20～29歳	73.3	52.4	20.8
	18～29歳（計）	73.5	53.1	20.4
	30～39歳	68.0	43.6	24.3
	40～49歳	70.6	45.2	25.3
	50～59歳	74.3	45.3	29.0
	60～69歳	73.2	43.9	29.3
70歳以上	74.3	43.3	31.0	
性別	男性	70.2	45.7	24.5
	女性	74.9	44.7	30.2
圏域	松江圏域	73.3	44.8	28.5
	雲南圏域	74.1	45.2	28.9
	出雲圏域	72.0	46.3	25.7
	大田圏域	72.6	45.3	27.2
	浜田圏域	71.6	44.4	27.2
	益田圏域	73.0	43.3	29.7
	隠岐圏域	72.9	47.4	25.5
雇用形態	正規雇用	70.5	45.9	24.5
	非正規雇用（フル）	72.9	42.2	30.7
	非正規雇用（パート）	74.3	44.7	29.5
	経営者	71.3	45.2	26.0
	学生	79.9	56.4	23.5
	無職	74.4	44.5	29.9
家族形態	ひとり暮らし	74.3	46.9	27.3
	夫婦	72.0	45.2	26.8
	2世代	71.7	44.8	26.9
	3世代	74.4	46.6	27.8
	その他	76.3	41.1	35.2
婚姻状況	未婚	72.9	46.8	26.1
	既婚（配偶者あり）	72.5	44.8	27.6
	既婚（離死別）	73.7	43.4	30.4
共働き	している	72.0	44.5	27.4
	していない	73.5	45.2	28.3
65歳以上の家族	いる	73.4	44.1	29.3
	いない	71.8	46.5	25.3
高校生以下の子ども	いる	69.8	45.7	24.1
	いない	73.9	44.4	29.5
年齢・性別	18～39歳 男性	67.6	51.5	16.1
	18～39歳 女性	73.8	45.4	28.4
	40～59歳 男性	68.2	46.6	21.6
	40～59歳 女性	76.0	44.1	31.9
	60歳以上 男性	72.8	41.9	30.9
	60歳以上 女性	74.8	44.8	30.0
地域・性別	出雲地域 男性	69.9	46.2	23.7
	出雲地域 女性	75.6	44.7	30.9
	石見地域 男性	70.5	43.9	26.7
	石見地域 女性	73.4	44.6	28.9
	隠岐地域 男性	72.6	49.0	23.6
	隠岐地域 女性	73.0	45.8	27.1
雇用形態・性別	正規雇用 男性	68.3	47.6	20.7
	正規雇用 女性	73.4	43.6	29.8
	非正規雇用 男性	69.1	43.6	25.5
	非正規雇用 女性	76.1	44.2	31.9
	経営者 男性	70.5	44.8	25.7
	経営者 女性	72.3	46.8	25.4
	その他 男性	73.5	44.4	29.0
	その他 女性	75.6	45.9	29.7
婚姻状況・性別	未婚 男性	71.7	48.3	23.5
	未婚 女性	74.5	44.7	29.7
	既婚 男性	68.9	44.6	24.3
	既婚 女性	75.4	45.0	30.4
	既婚（離死別） 男性	73.3	44.3	28.9
既婚（離死別） 女性	74.0	43.0	31.0	
地域・年齢	出雲地域 18～39歳	70.7	48.6	22.1
	石見地域 18～39歳	70.9	47.7	23.2
	隠岐地域 18～39歳	72.4	49.6	22.8
	出雲地域 40～59歳	72.8	45.9	26.9
	石見地域 40～59歳	71.9	43.5	28.4
	隠岐地域 40～59歳	68.7	44.2	24.5
	出雲地域 60歳以上	74.3	43.3	31.0
	石見地域 60歳以上	73.1	43.5	29.6
	隠岐地域 60歳以上	75.2	48.1	27.1

教育の充実

		重要度	満足度	ニーズ度
全体		80.8	45.5	35.3
年齢	18～19歳	77.9	57.7	20.2
	20～29歳	83.3	49.6	33.7
	18～29歳（計）	82.5	50.8	31.7
	30～39歳	82.3	42.9	39.4
	40～49歳	81.4	44.7	36.7
	50～59歳	80.0	43.5	36.5
	60～69歳	78.1	44.7	33.4
70歳以上	81.1	46.3	34.8	
性別	男性	79.3	46.6	32.7
	女性	82.1	44.6	37.5
圏域	松江圏域	81.8	44.6	37.2
	雲南圏域	79.5	48.8	30.7
	出雲圏域	82.1	44.8	37.3
	大田圏域	78.4	46.2	32.2
	浜田圏域	78.2	46.6	31.6
	益田圏域	80.2	45.8	34.5
	隠岐圏域	78.3	48.5	29.8
雇用形態	正規雇用	80.2	45.9	34.3
	非正規雇用（フル）	79.1	46.9	32.2
	非正規雇用（パート）	80.7	43.2	37.5
	経営者	82.0	45.0	36.9
	学生	94.1	51.5	42.6
	無職	80.5	45.8	34.8
家族形態	ひとり暮らし	77.3	50.5	26.9
	夫婦	80.7	43.3	37.4
	2世代	80.7	44.9	35.8
	3世代	85.1	47.6	37.5
	その他	77.6	46.2	31.5
婚姻状況	未婚	78.0	48.1	29.8
	既婚（配偶者あり）	82.1	44.2	37.9
	既婚（離死別）	79.0	46.4	32.6
共働き	している	82.5	43.5	39.0
	していない	81.5	45.7	35.8
65歳以上の家族	いる	80.8	45.7	35.1
	いない	81.0	44.9	36.1
高校生以下の子ども	いる	86.4	42.6	43.8
	いない	79.9	45.3	34.6
年齢・性別	18～39歳 男性	81.8	50.1	31.7
	18～39歳 女性	83.0	43.7	39.3
	40～59歳 男性	77.3	46.6	30.7
	40～59歳 女性	83.5	42.0	41.5
	60歳以上 男性	79.4	44.8	34.6
	60歳以上 女性	80.7	46.5	34.2
地域・性別	出雲地域 男性	80.0	46.7	33.3
	出雲地域 女性	83.2	43.8	39.4
	石見地域 男性	77.4	46.3	31.1
	石見地域 女性	80.0	46.1	33.8
	隠岐地域 男性	79.8	47.9	31.9
	隠岐地域 女性	76.8	49.0	27.9
雇用形態・性別	正規雇用 男性	78.9	47.8	31.1
	正規雇用 女性	81.9	43.3	38.7
	非正規雇用 男性	77.2	45.5	31.7
	非正規雇用 女性	81.7	43.7	38.0
	経営者 男性	80.0	48.8	31.2
	経営者 女性	86.6	36.8	49.8
	その他 男性	80.6	44.8	35.8
	その他 女性	82.3	47.0	35.3
婚姻状況・性別	未婚 男性	77.6	51.0	26.7
	未婚 女性	78.4	44.2	34.2
	既婚 男性	80.3	44.3	36.0
	既婚 女性	83.7	44.2	39.5
	既婚（離死別） 男性	76.3	50.7	25.5
既婚（離死別） 女性	80.1	45.2	34.9	
地域・年齢	出雲地域 18～39歳	82.4	46.4	36.0
	石見地域 18～39歳	82.7	48.3	34.5
	隠岐地域 18～39歳	80.6	49.6	31.0
	出雲地域 40～59歳	81.1	43.9	37.3
	石見地域 40～59歳	79.7	44.4	35.2
	隠岐地域 40～59歳	78.4	47.3	31.1
	出雲地域 60歳以上	81.6	45.3	36.3
	石見地域 60歳以上	77.0	46.4	30.5
	隠岐地域 60歳以上	77.3	48.7	28.7

問2-1 あなたは、『島根創生計画』に掲げる次の「21項目の政策」について、現在、どのくらい満足していますか。また、今後、その政策がどの程度重要だと思いますか。

スポーツ・文化芸術の振興

		重要度	満足度	ニーズ度
全体		65.2	48.7	16.5
年齢	18～19歳	67.2	58.1	9.1
	20～29歳	66.0	56.5	9.5
	18～29歳(計)	66.2	56.7	9.4
	30～39歳	64.5	46.2	18.2
	40～49歳	65.7	48.6	17.0
	50～59歳	63.8	47.7	16.1
	60～69歳	62.5	45.9	16.5
70歳以上	67.1	48.6	18.5	
性別	男性	63.7	48.9	14.8
	女性	66.5	48.5	18.0
圏域	松江圏域	65.9	48.6	17.3
	雲南圏域	62.7	49.4	13.3
	出雲圏域	65.6	49.9	15.7
	大田圏域	64.1	45.8	18.3
	浜田圏域	64.0	47.3	16.8
	益田圏域	67.5	49.3	18.2
	隠岐圏域	61.4	48.9	12.6
雇用形態	正規雇用	63.1	48.8	14.3
	非正規雇用(フル)	63.9	48.5	15.4
	非正規雇用(パート)	65.7	48.5	17.2
	経営者	64.9	50.0	15.0
	学生	79.9	67.3	12.6
	無職	66.6	47.5	19.1
家族形態	ひとり暮らし	69.0	53.1	15.9
	夫婦	64.3	46.4	17.8
	2世代	64.1	49.2	14.9
	3世代	67.5	49.2	18.3
	その他	65.9	48.2	17.7
婚姻状況	未婚	66.6	51.5	15.1
	既婚(配偶者あり)	64.4	47.6	16.8
	既婚(離死別)	66.3	50.0	16.3
共働き	している	65.0	48.0	17.0
	していない	64.0	47.4	16.6
65歳以上の家族	いる	65.2	48.3	16.9
	いない	64.8	49.4	15.4
高校生以下の子ども	いる	64.2	48.0	16.1
	いない	64.1	47.9	16.2
年齢・性別	18～39歳 男性	66.5	54.5	12.0
	18～39歳 女性	64.2	48.7	15.5
	40～59歳 男性	60.8	49.1	11.7
	40～59歳 女性	68.1	47.4	20.6
	60歳以上 男性	64.1	45.8	18.3
	60歳以上 女性	66.6	49.2	17.4
	その他	66.6	49.2	17.4
地域・性別	出雲地域 男性	63.5	49.7	13.8
	出雲地域 女性	67.1	48.7	18.4
	石見地域 男性	64.4	46.6	17.8
	石見地域 女性	65.6	48.2	17.4
	隠岐地域 男性	62.2	49.7	12.6
	隠岐地域 女性	60.7	48.0	12.6
	その他	60.7	48.0	12.6
雇用形態・性別	正規雇用 男性	61.8	49.4	12.4
	正規雇用 女性	64.8	47.9	16.9
	非正規雇用 男性	63.8	46.5	17.3
	非正規雇用 女性	65.8	49.4	16.4
	経営者 男性	62.3	52.1	10.2
	経営者 女性	70.5	45.4	25.1
	その他 男性	67.5	48.6	18.9
	その他 女性	67.8	49.2	18.5
婚姻状況・性別	未婚 男性	67.1	53.2	13.9
	未婚 女性	65.8	49.1	16.6
	既婚 男性	61.7	46.9	14.8
	既婚 女性	66.6	48.3	18.3
	既婚(離死別) 男性	67.7	52.1	15.6
	既婚(離死別) 女性	66.0	49.4	16.6
地域・年齢	出雲地域 18～39歳	65.9	51.5	14.4
	石見地域 18～39歳	63.8	51.3	12.5
	隠岐地域 18～39歳	60.5	54.5	6.0
	出雲地域 40～59歳	65.1	48.9	16.2
	石見地域 40～59歳	64.4	46.3	18.1
	隠岐地域 40～59歳	58.6	47.6	11.0
	出雲地域 60歳以上	65.3	48.1	17.2
	石見地域 60歳以上	66.2	46.8	19.4
	隠岐地域 60歳以上	63.2	47.6	15.7
	その他	66.6	49.2	17.4

人権の尊重と相互理解の促進

		重要度	満足度	ニーズ度
全体		70.7	48.6	22.1
年齢	18～19歳	72.8	52.0	20.8
	20～29歳	72.2	51.8	20.5
	18～29歳(計)	72.3	51.8	20.5
	30～39歳	68.0	49.1	18.9
	40～49歳	71.7	49.9	21.8
	50～59歳	70.3	50.6	19.6
	60～69歳	69.3	46.4	22.9
70歳以上	71.6	46.8	24.8	
性別	男性	69.6	49.4	20.1
	女性	71.7	47.8	23.9
圏域	松江圏域	71.6	48.5	23.1
	雲南圏域	69.5	46.9	22.6
	出雲圏域	72.0	49.2	22.8
	大田圏域	67.9	49.1	18.8
	浜田圏域	68.8	48.4	20.5
	益田圏域	69.3	49.3	20.0
	隠岐圏域	70.7	47.0	23.7
雇用形態	正規雇用	69.1	50.1	19.0
	非正規雇用(フル)	72.2	46.3	25.8
	非正規雇用(パート)	71.1	47.5	23.6
	経営者	67.9	49.1	18.8
	学生	84.8	54.8	30.0
	無職	72.1	47.2	24.9
家族形態	ひとり暮らし	74.3	48.3	25.9
	夫婦	70.0	46.8	23.2
	2世代	69.5	48.7	20.8
	3世代	72.9	51.3	21.6
	その他	71.2	50.3	20.9
婚姻状況	未婚	72.0	49.7	22.3
	既婚(配偶者あり)	70.3	48.6	21.7
	既婚(離死別)	70.1	46.9	23.2
共働き	している	70.8	48.8	22.0
	していない	70.0	48.3	21.7
65歳以上の家族	いる	71.5	48.5	23.0
	いない	69.3	48.8	20.5
高校生以下の子ども	いる	69.3	49.9	19.4
	いない	70.5	48.3	22.3
年齢・性別	18～39歳 男性	69.4	53.2	16.2
	18～39歳 女性	70.9	47.8	23.1
	40～59歳 男性	68.4	51.9	16.5
	40～59歳 女性	73.1	48.8	24.3
	60歳以上 男性	70.5	45.8	24.7
	60歳以上 女性	71.1	47.2	23.9
	その他	70.5	47.2	23.9
地域・性別	出雲地域 男性	70.7	50.1	20.6
	出雲地域 女性	72.3	47.3	25.0
	石見地域 男性	66.4	47.9	18.5
	石見地域 女性	70.4	49.4	21.0
	隠岐地域 男性	70.6	48.0	22.6
	隠岐地域 女性	70.5	46.1	24.4
	その他	70.5	46.1	24.4
雇用形態・性別	正規雇用 男性	67.9	52.2	15.7
	正規雇用 女性	70.8	47.2	23.5
	非正規雇用 男性	71.3	47.0	24.3
	非正規雇用 女性	71.4	47.3	24.2
	経営者 男性	65.9	51.6	14.3
	経営者 女性	72.3	43.0	29.4
	その他 男性	73.6	45.8	27.8
	その他 女性	72.8	48.9	23.9
婚姻状況・性別	未婚 男性	71.9	52.2	19.7
	未婚 女性	72.1	46.4	25.7
	既婚 男性	68.3	48.1	20.3
	既婚 女性	71.8	48.9	23.0
	既婚(離死別) 男性	69.0	50.5	18.5
	既婚(離死別) 女性	70.5	45.9	24.6
地域・年齢	出雲地域 18～39歳	70.7	49.8	20.9
	石見地域 18～39歳	68.5	52.3	16.2
	隠岐地域 18～39歳	72.3	53.4	18.9
	出雲地域 40～59歳	72.3	50.8	21.4
	石見地域 40～59歳	67.7	49.0	18.7
	隠岐地域 40～59歳	67.0	47.9	19.1
	出雲地域 60歳以上	71.4	46.3	25.1
	石見地域 60歳以上	69.4	47.6	21.8
	隠岐地域 60歳以上	71.9	44.3	27.7
	その他	70.5	47.2	23.9

問2-1 あなたは、『島根創生計画』に掲げる次の「21項目の政策」について、現在、どのくらい満足していますか。また、今後、その政策がどの程度重要だと思いますか。

自然、文化・歴史の保全と活用

		重要度	満足度	ニーズ度
全体		69.7	53.2	16.5
年齢	18～19歳	73.3	57.5	15.8
	20～29歳	73.6	62.5	11.1
	18～29歳（計）	73.6	61.8	11.8
	30～39歳	68.6	53.4	15.3
	40～49歳	67.5	54.8	12.7
	50～59歳	72.4	54.2	18.2
	60～69歳	67.6	50.9	16.6
70歳以上	69.4	49.7	19.6	
性別	男性	68.9	53.4	15.5
	女性	70.3	52.9	17.4
圏域	松江圏域	72.4	54.8	17.6
	雲南圏域	65.8	51.4	14.4
	出雲圏域	69.9	53.7	16.1
	大田圏域	67.2	50.0	17.2
	浜田圏域	66.4	51.8	14.6
	益田圏域	67.4	51.3	16.1
	隠岐圏域	69.0	51.0	17.9
雇用形態	正規雇用	69.2	55.1	14.1
	非正規雇用（フル）	67.8	51.8	16.0
	非正規雇用（パート）	69.0	52.4	16.7
	経営者	69.1	53.6	15.5
	学生	78.9	71.2	7.7
	無職	70.6	49.9	20.7
家族形態	ひとり暮らし	72.9	56.2	16.7
	夫婦	69.1	50.8	18.4
	2世代	67.5	52.4	15.1
	3世代	72.8	58.2	14.6
	その他	72.0	51.7	20.2
婚姻状況	未婚	71.0	56.5	14.5
	既婚（配偶者あり）	68.8	52.3	16.5
	既婚（離死別）	71.9	52.2	19.7
共働き	している	69.2	53.5	15.8
	していない	68.9	50.6	18.2
65歳以上の家族	いる	69.1	51.8	17.2
	いない	70.3	55.1	15.2
高校生以下の子ども	いる	65.4	54.8	10.6
	いない	70.3	51.9	18.5
年齢・性別	18～39歳 男性	70.9	60.2	10.7
	18～39歳 女性	71.3	55.2	16.1
	40～59歳 男性	69.2	55.0	14.2
	40～59歳 女性	70.5	54.0	16.5
	60歳以上 男性	67.6	48.7	18.8
	60歳以上 女性	69.7	51.2	18.4
地域・性別	出雲地域 男性	70.2	55.0	15.2
	出雲地域 女性	71.2	53.2	18.1
	石見地域 男性	65.2	49.5	15.7
	石見地域 女性	68.1	52.5	15.6
	隠岐地域 男性	69.5	50.3	19.2
	隠岐地域 女性	68.3	51.5	16.7
雇用形態・性別	正規雇用 男性	68.9	56.0	12.9
	正規雇用 女性	69.6	53.9	15.7
	非正規雇用 男性	65.8	49.7	16.1
	非正規雇用 女性	70.0	53.4	16.6
	経営者 男性	69.7	56.6	13.1
	経営者 女性	67.4	47.0	20.5
	その他 男性	70.2	50.2	19.9
	その他 女性	71.9	52.2	19.7
婚姻状況・性別	未婚 男性	71.0	57.6	13.4
	未婚 女性	71.0	55.1	15.8
	既婚 男性	67.8	51.6	16.2
	既婚 女性	69.5	52.8	16.7
	既婚（離死別） 男性	70.8	52.6	18.2
	既婚（離死別） 女性	72.4	52.1	20.3
地域・年齢	出雲地域 18～39歳	72.4	57.8	14.6
	石見地域 18～39歳	67.4	57.3	10.1
	隠岐地域 18～39歳	70.7	56.8	13.9
	出雲地域 40～59歳	71.1	55.3	15.8
	石見地域 40～59歳	66.4	52.2	14.2
	隠岐地域 40～59歳	70.9	53.4	17.5
	出雲地域 60歳以上	69.6	51.1	18.5
	石見地域 60歳以上	67.1	48.4	18.7
隠岐地域 60歳以上	67.4	48.0	19.4	

生活基盤の確保

		重要度	満足度	ニーズ度
全体		82.9	43.0	39.9
年齢	18～19歳	78.8	62.0	16.8
	20～29歳	82.5	51.5	31.0
	18～29歳（計）	81.9	53.0	28.9
	30～39歳	85.2	40.7	44.5
	40～49歳	83.4	42.4	41.1
	50～59歳	83.5	42.9	40.6
	60～69歳	83.2	39.9	43.3
70歳以上	81.6	42.0	39.6	
性別	男性	83.4	42.5	40.8
	女性	82.4	43.4	39.1
圏域	松江圏域	84.5	42.1	42.4
	雲南圏域	83.6	44.0	39.6
	出雲圏域	82.1	45.1	37.0
	大田圏域	81.7	40.6	41.1
	浜田圏域	81.0	42.3	38.7
	益田圏域	81.7	41.8	39.9
	隠岐圏域	80.7	43.9	36.8
雇用形態	正規雇用	83.4	43.3	40.2
	非正規雇用（フル）	82.4	37.8	44.6
	非正規雇用（パート）	82.3	40.4	41.9
	経営者	86.5	45.2	41.3
	学生	90.5	59.6	30.9
	無職	80.8	43.5	37.4
家族形態	ひとり暮らし	83.7	45.5	38.2
	夫婦	83.0	40.7	42.4
	2世代	81.3	42.9	38.4
	3世代	85.8	45.8	40.0
	その他	82.8	42.8	39.9
婚姻状況	未婚	81.6	45.2	36.3
	既婚（配偶者あり）	83.4	42.4	41.1
	既婚（離死別）	82.7	41.6	41.2
共働き	している	84.5	42.2	42.3
	していない	82.1	43.5	38.6
65歳以上の家族	いる	82.4	42.1	40.3
	いない	83.7	44.1	39.6
高校生以下の子ども	いる	83.6	44.3	39.3
	いない	83.3	41.8	41.5
年齢・性別	18～39歳 男性	84.5	48.9	35.7
	18～39歳 女性	82.6	45.1	37.5
	40～59歳 男性	81.4	43.3	38.2
	40～59歳 女性	85.2	42.1	43.1
	60歳以上 男性	84.1	38.7	45.4
	60歳以上 女性	80.6	43.4	37.2
地域・性別	出雲地域 男性	84.5	43.0	41.6
	出雲地域 女性	82.7	43.8	38.8
	石見地域 男性	80.3	41.0	39.3
	石見地域 女性	82.2	42.3	39.9
	隠岐地域 男性	82.4	45.6	36.8
	隠岐地域 女性	79.1	42.2	37.0
雇用形態・性別	正規雇用 男性	84.4	44.1	40.3
	正規雇用 女性	82.2	42.2	40.0
	非正規雇用 男性	79.7	38.0	41.7
	非正規雇用 女性	83.6	40.4	43.2
	経営者 男性	87.3	46.4	40.9
	経営者 女性	84.2	42.7	41.5
	その他 男性	81.6	41.1	40.6
	その他 女性	81.6	46.8	34.9
婚姻状況・性別	未婚 男性	81.4	47.8	33.6
	未婚 女性	81.8	41.8	40.0
	既婚 男性	84.4	40.3	44.1
	既婚 女性	82.6	44.1	38.5
	既婚（離死別） 男性	81.4	43.3	38.1
	既婚（離死別） 女性	83.3	41.0	42.3
地域・年齢	出雲地域 18～39歳	84.0	47.4	36.6
	石見地域 18～39歳	82.0	45.2	36.8
	隠岐地域 18～39歳	85.3	48.5	36.8
	出雲地域 40～59歳	84.0	43.2	40.8
	石見地域 40～59歳	82.3	40.5	41.8
	隠岐地域 40～59歳	79.8	47.3	32.5
	出雲地域 60歳以上	82.9	41.5	41.4
	石見地域 60歳以上	80.7	41.1	39.7
隠岐地域 60歳以上	79.5	40.6	38.8	

問2-1 あなたは、『島根創生計画』に掲げる次の「21項目の政策」について、現在、どのくらい満足していますか。また、今後、その政策がどの程度重要だと思いますか。

生活環境の保全

		重要度	満足度	ニーズ度
全体		77.4	45.8	31.6
年齢	18～19歳	73.4	61.1	12.3
	20～29歳	76.4	54.6	21.9
	18～29歳(計)	76.0	55.5	20.5
	30～39歳	81.3	43.4	37.9
	40～49歳	76.6	46.6	30.0
	50～59歳	77.5	47.8	29.8
	60～69歳	77.4	42.1	35.3
性別	70歳以上	77.0	43.8	33.2
	男性	76.1	46.8	29.3
圏域	女性	78.6	45.0	33.6
	松江圏域	78.3	46.2	32.1
	雲南圏域	78.8	46.2	32.5
	出雲圏域	77.4	46.5	30.9
	大田圏域	76.2	43.4	32.8
	浜田圏域	75.2	44.8	30.4
	益田圏域	77.3	45.3	32.0
	隠岐圏域	75.7	47.0	28.8
雇用形態	正規雇用	76.6	46.9	29.7
	非正規雇用(フル)	79.7	42.8	36.9
	非正規雇用(パート)	77.2	43.4	33.7
	経営者	80.2	47.0	33.2
	学生	80.5	67.0	13.5
	無職	77.1	44.9	32.2
家族形態	ひとり暮らし	77.7	49.8	27.9
	夫婦	76.7	43.8	32.8
	2世代	76.8	45.1	31.7
	3世代	79.3	48.9	30.4
	その他	79.5	45.9	33.7
婚姻状況	未婚	76.4	49.8	26.5
	既婚(配偶者あり)	77.7	44.5	33.1
共働き	既婚(離死別)	77.8	45.5	32.4
	している	78.1	44.8	33.3
65歳以上の家族	していない	77.1	45.2	31.9
	いる	77.3	44.3	32.9
高校生以下の子ども	いない	77.7	48.0	29.7
	いる	77.5	45.7	31.7
年齢・性別	いない	77.8	44.5	33.3
	18～39歳 男性	77.9	52.7	25.1
	18～39歳 女性	79.2	46.5	32.7
	40～59歳 男性	74.3	49.1	25.2
	40～59歳 女性	79.5	45.5	33.9
	60歳以上 男性	76.3	42.2	34.1
	60歳以上 女性	77.8	44.1	33.7
地域・性別	出雲地域 男性	76.7	47.6	29.1
	出雲地域 女性	79.2	45.1	34.1
	石見地域 男性	74.5	44.6	29.9
	石見地域 女性	77.4	44.6	32.8
	隠岐地域 男性	74.5	46.8	27.7
	隠岐地域 女性	76.6	46.9	29.7
雇用形態・性別	正規雇用 男性	76.5	48.8	27.8
	正規雇用 女性	76.8	44.3	32.5
	非正規雇用 男性	74.6	42.4	32.2
	非正規雇用 女性	79.4	43.6	35.7
	経営者 男性	79.1	49.2	29.9
	経営者 女性	82.3	42.3	40.0
	その他 男性	74.4	45.5	28.9
	その他 女性	79.2	47.2	32.0
婚姻状況・性別	未婚 男性	75.0	52.4	22.6
	未婚 女性	78.2	46.4	31.7
	既婚 男性	76.6	44.6	32.0
	既婚 女性	78.6	44.5	34.0
	既婚(離死別) 男性	73.2	46.7	26.4
	既婚(離死別) 女性	79.3	45.1	34.3
地域・年齢	出雲地域 18～39歳	79.4	49.1	30.4
	石見地域 18～39歳	75.4	50.8	24.6
	隠岐地域 18～39歳	82.3	51.9	30.4
	出雲地域 40～59歳	77.3	48.5	28.9
	石見地域 40～59歳	76.5	43.2	33.2
	隠岐地域 40～59歳	75.3	50.7	24.7
	出雲地域 60歳以上	77.7	43.3	34.4
	石見地域 60歳以上	76.3	43.1	33.2
隠岐地域 60歳以上	73.5	43.5	30.0	

防災対策の推進

		重要度	満足度	ニーズ度
全体		82.5	48.6	33.9
年齢	18～19歳	77.2	52.6	24.6
	20～29歳	84.6	54.9	29.7
	18～29歳(計)	83.5	54.6	29.0
	30～39歳	83.2	49.2	34.0
	40～49歳	81.5	48.9	32.6
	50～59歳	82.4	48.5	33.9
	60～69歳	83.4	45.4	38.0
性別	70歳以上	82.0	47.7	34.2
	男性	81.3	49.2	32.1
圏域	女性	83.6	48.1	35.4
	松江圏域	82.9	48.3	34.6
	雲南圏域	83.4	50.4	33.0
	出雲圏域	83.5	48.2	35.2
	大田圏域	81.0	46.4	34.6
	浜田圏域	81.7	49.0	32.7
	益田圏域	80.1	50.7	29.4
	隠岐圏域	80.8	48.6	32.2
雇用形態	正規雇用	82.0	49.5	32.5
	非正規雇用(フル)	85.2	49.4	35.8
	非正規雇用(パート)	84.2	46.8	37.4
	経営者	81.6	50.7	30.9
	学生	89.5	60.6	28.9
	無職	82.0	46.7	35.3
家族形態	ひとり暮らし	83.2	51.4	31.8
	夫婦	82.6	46.5	36.0
	2世代	81.0	48.7	32.3
	3世代	85.5	50.0	35.4
	その他	83.1	50.1	33.0
婚姻状況	未婚	82.9	50.3	32.6
	既婚(配偶者あり)	82.4	47.7	34.6
共働き	既婚(離死別)	82.9	50.5	32.4
	している	82.6	48.7	33.9
65歳以上の家族	していない	82.6	47.1	35.5
	いる	82.7	48.0	34.7
高校生以下の子ども	いない	82.4	49.2	33.3
	いる	80.8	50.1	30.7
年齢・性別	いない	83.0	47.7	35.2
	18～39歳 男性	82.5	57.0	25.5
	18～39歳 女性	84.2	47.1	37.1
	40～59歳 男性	79.9	48.4	31.4
	40～59歳 女性	83.7	49.0	34.7
	60歳以上 男性	81.6	45.5	36.1
	60歳以上 女性	83.2	48.1	35.1
地域・性別	出雲地域 男性	81.6	49.4	32.2
	出雲地域 女性	84.6	47.8	36.8
	石見地域 男性	80.6	48.6	32.0
	石見地域 女性	81.3	49.0	32.3
	隠岐地域 男性	79.9	48.4	31.5
	隠岐地域 女性	81.4	48.5	32.9
雇用形態・性別	正規雇用 男性	81.6	51.1	30.5
	正規雇用 女性	82.6	47.4	35.1
	非正規雇用 男性	82.2	47.2	35.0
	非正規雇用 女性	85.5	47.7	37.9
	経営者 男性	82.6	52.1	30.4
	経営者 女性	79.7	47.3	32.4
	その他 男性	79.6	46.2	33.4
	その他 女性	84.3	48.6	35.7
婚姻状況・性別	未婚 男性	82.9	54.5	28.4
	未婚 女性	82.9	44.7	38.2
	既婚 男性	80.8	46.8	34.0
	既婚 女性	83.6	48.4	35.2
	既婚(離死別) 男性	77.3	53.1	24.2
	既婚(離死別) 女性	84.7	49.7	34.9
地域・年齢	出雲地域 18～39歳	84.4	51.2	33.2
	石見地域 18～39歳	80.0	54.4	25.6
	隠岐地域 18～39歳	83.5	50.4	33.1
	出雲地域 40～59歳	82.0	49.4	32.6
	石見地域 40～59歳	81.8	46.5	35.3
	隠岐地域 40～59歳	81.1	49.3	31.8
	出雲地域 60歳以上	83.3	46.4	36.8
	石見地域 60歳以上	81.0	48.1	32.9
隠岐地域 60歳以上	79.6	47.6	32.0	

問2-1 あなたは、『島根創生計画』に掲げる次の「2.1 項目の政策」について、現在、どのくらい満足していますか。また、今後、その政策がどの程度重要だと思いますか。

㊴ 安全な日常生活の確保

		重要度	満足度	ニーズ度
全体		81.5	53.4	28.0
年齢	18～19歳	77.2	65.7	11.5
	20～29歳	83.1	60.8	22.2
	18～29歳（計）	82.2	61.5	20.7
	30～39歳	83.9	54.8	29.1
	40～49歳	82.0	55.7	26.3
	50～59歳	80.6	54.6	26.0
	60～69歳	81.1	49.4	31.7
性別	70歳以上	80.7	50.4	30.3
	男性	79.8	54.5	25.3
圏域	女性	83.0	52.6	30.4
	松江圏域	83.0	54.2	28.8
	雲南圏域	82.7	53.5	29.2
	出雲圏域	81.4	53.9	27.5
	大田圏域	78.5	50.8	27.7
	浜田圏域	79.7	53.2	26.4
	益田圏域	79.8	51.4	28.4
雇用形態	隠岐圏域	79.8	53.3	26.4
	正規雇用	81.0	55.5	25.5
	非正規雇用（フル）	83.0	54.9	28.1
	非正規雇用（パート）	82.0	47.7	34.3
	経営者	82.1	56.2	25.8
	学生	88.4	69.0	19.4
家族形態	無職	81.2	51.8	29.4
	ひとり暮らし	81.8	55.3	26.5
	夫婦	80.9	52.7	28.2
	2世代	80.7	52.2	28.5
	3世代	83.2	57.4	25.8
婚姻状況	その他	83.7	52.3	31.4
	未婚	82.0	56.4	25.6
	既婚（配偶者あり）	81.4	53.2	28.2
共働き	既婚（離死別）	81.5	49.0	32.5
	している	82.3	54.0	28.3
65歳以上の家族	していない	80.4	53.1	27.3
	いる	81.2	52.4	28.8
高校生以下の子ども	いない	82.0	54.8	27.2
	いる	81.9	55.3	26.7
年齢・性別	いない	81.0	52.3	28.7
	18～39歳 男性	81.4	61.6	19.8
	18～39歳 女性	84.7	55.0	29.7
	40～59歳 男性	79.3	55.9	23.4
	40～59歳 女性	83.1	54.5	28.6
	60歳以上 男性	79.2	49.7	29.5
地域・性別	60歳以上 女性	82.2	50.3	31.9
	出雲地域 男性	80.7	55.5	25.2
	出雲地域 女性	83.9	52.8	31.1
	石見地域 男性	77.1	51.7	25.4
	石見地域 女性	81.2	52.1	29.0
	隠岐地域 男性	81.0	54.8	26.3
雇用形態・性別	隠岐地域 女性	78.7	52.0	26.8
	正規雇用 男性	80.2	57.2	23.0
	正規雇用 女性	82.1	53.1	29.0
	非正規雇用 男性	79.5	51.0	28.5
	非正規雇用 女性	83.6	49.1	34.5
	経営者 男性	82.3	58.3	24.0
	経営者 女性	81.8	51.8	30.0
	その他 男性	78.1	50.6	27.5
婚姻状況・性別	その他 女性	83.9	54.4	29.4
	未婚 男性	80.2	58.5	21.7
	未婚 女性	84.5	53.6	30.9
	既婚 男性	79.9	53.1	26.8
	既婚 女性	82.6	53.2	29.4
	既婚（離死別） 男性	76.3	52.5	23.8
地域・年齢	既婚（離死別） 女性	83.1	48.0	35.0
	出雲地域 18～39歳	83.9	58.2	25.7
	石見地域 18～39歳	80.3	58.2	22.1
	隠岐地域 18～39歳	83.5	59.3	24.2
	出雲地域 40～59歳	82.1	56.7	25.5
	石見地域 40～59歳	79.3	50.7	28.5
	隠岐地域 40～59歳	77.7	56.1	21.6
	出雲地域 60歳以上	81.7	49.9	31.8
	石見地域 60歳以上	79.1	50.4	28.7
隠岐地域 60歳以上	79.4	50.0	29.5	

問2-2 問2-1で掲げた「21項目の政策」のうち、あなたが、今後、もっと力を入れるべきと思う政策を3つ選んでください。

		魅力ある農 林水産業づ くり	力強い地域 産業づくり	人材の確 保・育成	結婚・出 産・子育て への支援	中山間地 域・離島の 確保	地域の強み を活かした 圏域の発展	地域の経済 的自立の促 進	地域振興を 支えるイン フラの整備	島根を愛す る人づくり
全体		11.4%	14.2%	21.9%	33.3%	8.3%	4.9%	8.7%	13.3%	4.7%
年齢	18～19歳	0.6%	12.0%	41.4%	29.8%	4.2%	1.3%	14.4%	9.9%	13.9%
	20～29歳	2.0%	10.1%	26.7%	52.9%	6.5%	2.1%	16.0%	19.1%	2.2%
	18～29歳(計)	1.8%	10.4%	28.8%	49.6%	6.2%	2.0%	15.8%	17.8%	3.9%
	30～39歳	7.3%	17.1%	24.6%	54.0%	7.6%	2.9%	6.6%	18.2%	5.0%
	40～49歳	9.1%	10.7%	25.7%	41.2%	6.8%	6.4%	9.2%	15.4%	4.4%
	50～59歳	16.5%	22.1%	20.0%	25.9%	6.9%	6.7%	7.1%	15.8%	5.7%
	60～69歳	14.8%	15.2%	25.0%	27.5%	8.8%	5.1%	8.5%	15.7%	5.5%
70歳以上	13.3%	11.9%	16.2%	22.8%	10.3%	5.2%	7.5%	6.8%	4.2%	
性別	男性	12.7%	18.7%	24.7%	35.7%	8.7%	5.6%	11.0%	17.9%	6.3%
	女性	10.3%	10.5%	19.7%	31.4%	7.9%	4.3%	6.8%	9.6%	3.4%
圏域	松江圏域	9.0%	12.9%	24.4%	33.8%	7.8%	4.9%	8.4%	17.3%	3.9%
	雲南圏域	17.9%	13.9%	17.0%	33.9%	15.3%	6.1%	12.5%	6.7%	3.9%
	出雲圏域	11.4%	14.3%	22.6%	39.1%	4.0%	4.0%	7.4%	13.4%	6.2%
	大田圏域	15.8%	15.2%	20.2%	28.7%	13.0%	4.6%	8.5%	8.6%	6.4%
	浜田圏域	12.2%	16.0%	19.2%	30.6%	7.3%	2.9%	9.6%	13.0%	4.1%
	益田圏域	9.5%	16.0%	18.4%	22.7%	6.7%	9.8%	8.2%	9.0%	3.5%
	隠岐圏域	15.3%	14.7%	23.2%	27.8%	30.3%	4.7%	12.2%	7.3%	5.2%
雇用形態	正規雇用	10.0%	18.1%	24.1%	42.2%	7.1%	5.0%	9.0%	19.9%	5.0%
	非正規雇用(フル)	8.9%	13.4%	25.6%	35.2%	9.8%	4.5%	10.8%	13.3%	7.3%
	非正規雇用(パート)	10.0%	6.6%	18.4%	35.1%	5.1%	5.3%	3.1%	10.4%	2.1%
	経営者	23.7%	20.4%	21.1%	34.4%	13.5%	7.7%	14.6%	18.2%	5.8%
	学生	0.0%	29.3%	48.6%	45.6%	14.2%	0.0%	30.6%	11.9%	9.0%
無職	11.8%	11.3%	19.0%	21.3%	9.0%	4.7%	7.3%	6.8%	4.7%	
家族形態	ひとり暮らし	8.6%	16.1%	24.3%	24.0%	6.5%	2.5%	7.4%	13.8%	10.1%
	夫婦	12.2%	16.1%	20.2%	27.8%	8.4%	4.2%	9.8%	12.1%	3.4%
	2世代	11.0%	14.2%	23.3%	37.1%	7.8%	6.4%	7.2%	11.4%	4.6%
	3世代	13.6%	12.0%	21.1%	42.3%	6.6%	5.6%	12.2%	20.0%	3.0%
	その他	9.7%	8.1%	20.0%	30.7%	16.4%	1.6%	6.1%	12.9%	6.4%
婚姻状況	未婚	5.8%	11.0%	26.1%	36.1%	5.4%	3.6%	10.4%	16.2%	5.6%
	既婚(配偶者あり)	14.0%	16.2%	21.5%	35.7%	8.2%	5.3%	8.6%	13.3%	4.3%
	既婚(離死別)	6.4%	9.5%	17.2%	18.3%	14.5%	5.7%	3.8%	10.6%	5.5%
共働き	している	14.5%	17.3%	20.0%	41.7%	7.7%	4.6%	9.7%	16.5%	3.7%
	していない	13.4%	15.2%	23.4%	28.2%	8.6%	6.5%	7.8%	9.8%	5.3%
65歳以上の 家族	いる	13.3%	13.6%	21.0%	31.3%	8.9%	5.9%	7.9%	12.0%	4.6%
	いない	8.3%	15.5%	23.2%	38.0%	7.4%	3.7%	9.4%	15.6%	4.3%
高校生以下 の子ども	いる	8.5%	17.0%	23.2%	53.6%	7.3%	3.8%	9.0%	16.4%	3.9%
	いない	14.9%	15.4%	20.8%	27.2%	10.0%	6.0%	8.0%	11.9%	4.8%
年齢・ 性別	18～39歳 男性	3.8%	19.2%	32.0%	46.2%	6.7%	3.7%	16.9%	25.7%	6.5%
	18～39歳 女性	5.1%	8.6%	21.8%	57.1%	7.1%	1.1%	5.9%	10.9%	2.5%
	40～59歳 男性	11.0%	20.7%	24.2%	36.0%	4.7%	8.1%	9.9%	19.6%	5.6%
	40～59歳 女性	14.2%	12.9%	21.9%	31.6%	8.7%	5.3%	6.7%	12.1%	4.6%
	60歳以上 男性	18.5%	17.1%	21.0%	29.9%	12.4%	5.0%	8.5%	12.5%	6.8%
	60歳以上 女性	10.3%	9.8%	17.5%	20.2%	7.7%	5.2%	7.3%	7.6%	3.1%
地域・ 性別	出雲地域 男性	11.8%	18.5%	25.3%	38.2%	7.6%	6.3%	10.8%	19.4%	6.6%
	出雲地域 女性	10.1%	9.3%	20.9%	33.8%	7.0%	3.4%	6.5%	10.7%	3.2%
	石見地域 男性	14.0%	18.9%	22.9%	29.7%	9.1%	3.9%	10.9%	14.9%	5.7%
	石見地域 女性	10.8%	13.4%	16.5%	26.2%	8.1%	6.6%	7.4%	7.1%	3.7%
	隠岐地域 男性	21.0%	21.1%	25.0%	31.2%	33.7%	3.9%	16.0%	7.0%	5.1%
隠岐地域 女性	10.7%	9.5%	22.0%	24.5%	27.7%	5.4%	8.4%	7.6%	5.3%	
雇用形態 ・性別	正規雇用 男性	9.4%	21.2%	25.4%	41.2%	5.8%	6.4%	9.6%	25.6%	6.3%
	正規雇用 女性	10.5%	14.0%	22.3%	43.8%	9.0%	3.0%	8.2%	12.4%	3.2%
	非正規雇用 男性	9.9%	12.1%	26.0%	33.8%	8.6%	2.1%	6.0%	13.7%	4.1%
	非正規雇用 女性	9.6%	7.0%	18.1%	35.7%	5.5%	6.4%	4.9%	10.2%	3.3%
	経営者 男性	24.2%	27.4%	22.0%	39.5%	14.5%	7.5%	19.0%	22.9%	4.9%
	経営者 女性	23.2%	2.9%	19.5%	21.6%	11.3%	7.4%	4.3%	5.9%	8.3%
	その他 男性	13.4%	14.4%	24.5%	25.8%	11.0%	5.3%	12.2%	5.4%	8.2%
	その他 女性	9.5%	11.6%	19.5%	21.7%	8.3%	3.8%	7.2%	8.1%	3.2%
婚姻状況 ・性別	未婚 男性	4.2%	14.3%	28.3%	35.6%	5.1%	4.7%	13.5%	20.9%	6.4%
	未婚 女性	7.6%	6.8%	23.3%	36.8%	5.7%	2.0%	6.3%	10.2%	4.6%
	既婚 男性	15.7%	20.8%	22.6%	36.9%	8.8%	6.1%	10.9%	17.7%	6.2%
	既婚 女性	12.6%	12.4%	20.7%	34.8%	7.6%	4.6%	6.8%	9.5%	2.8%
	既婚(離死別) 男性	9.1%	17.3%	24.8%	23.9%	27.3%	5.8%	2.7%	11.6%	11.2%
	既婚(離死別) 女性	5.8%	7.6%	15.3%	17.0%	11.4%	5.7%	4.1%	10.4%	4.0%
地域・ 年齢	出雲地域 18～39歳	4.1%	13.7%	26.0%	53.5%	7.3%	2.3%	10.9%	19.2%	3.7%
	石見地域 18～39歳	4.3%	14.0%	29.5%	45.8%	4.2%	2.6%	12.6%	15.3%	7.0%
	隠岐地域 18～39歳	20.8%	11.6%	23.6%	56.8%	21.6%	5.2%	10.4%	6.0%	0.0%
	出雲地域 40～59歳	12.6%	16.9%	23.4%	35.3%	5.3%	6.5%	7.9%	17.2%	5.3%
	石見地域 40～59歳	13.2%	15.2%	20.4%	29.9%	8.3%	6.7%	8.4%	11.7%	4.2%
	隠岐地域 40～59歳	14.8%	14.9%	32.5%	21.6%	36.4%	6.7%	13.5%	9.5%	6.7%
	出雲地域 60歳以上	13.4%	11.1%	20.9%	26.5%	8.5%	4.8%	7.6%	10.5%	4.9%
	石見地域 60歳以上	14.7%	16.7%	15.0%	20.1%	10.4%	6.0%	7.8%	8.3%	3.9%
	隠岐地域 60歳以上	13.6%	15.7%	18.7%	20.8%	30.4%	3.6%	12.2%	6.7%	6.3%

(次頁へつづく)

		新しい人の 流れづくり	女性活躍の 推進	保健・医 療・介護の 充実	地域共生社 会の実現	教育の充実	スポーツ・ 文化芸術の 振興	人権の尊重 と相互理解 の促進	自然、文 化・歴史の 保全と活用	生活基盤の 確保
全体		9.5%	6.0%	38.5%	4.2%	15.9%	2.4%	3.6%	3.8%	21.4%
年齢	18～19歳	10.3%	4.5%	25.9%	0.0%	17.6%	9.9%	0.0%	21.7%	12.0%
	20～29歳	18.2%	7.1%	27.4%	3.2%	15.9%	5.9%	3.4%	2.4%	21.9%
	18～29歳（計）	17.0%	6.8%	27.2%	2.7%	16.1%	6.5%	2.9%	5.2%	20.4%
	30～39歳	14.5%	8.2%	34.5%	3.9%	21.0%	1.9%	2.6%	4.2%	16.8%
	40～49歳	14.5%	8.3%	40.8%	2.9%	21.8%	3.3%	3.4%	4.2%	19.5%
	50～59歳	7.6%	4.1%	37.9%	3.6%	15.8%	2.8%	3.7%	7.1%	21.8%
	60～69歳	9.4%	4.5%	45.5%	1.9%	12.0%	1.9%	1.5%	2.2%	25.1%
性別	70歳以上	3.6%	5.7%	39.9%	6.7%	13.2%	0.8%	5.1%	2.1%	22.3%
	男性	10.5%	4.1%	33.0%	4.4%	12.2%	3.1%	3.3%	3.9%	22.1%
圏域	女性	8.6%	7.6%	43.1%	4.0%	18.9%	1.9%	3.7%	3.7%	20.9%
	松江圏域	10.8%	8.5%	35.6%	5.4%	14.5%	2.5%	4.5%	5.0%	23.2%
	雲南圏域	6.6%	3.8%	40.4%	3.6%	10.9%	0.0%	3.4%	1.9%	18.9%
	出雲圏域	9.3%	5.4%	32.9%	4.2%	21.6%	3.9%	3.4%	4.0%	19.6%
	大田圏域	7.8%	3.9%	41.9%	2.8%	13.3%	1.4%	3.0%	2.1%	25.8%
	浜田圏域	9.1%	4.6%	48.7%	3.9%	13.5%	1.6%	0.8%	3.1%	20.5%
	益田圏域	10.0%	5.1%	46.8%	2.6%	15.7%	2.2%	4.7%	2.4%	20.0%
雇用形態	隠岐圏域	5.9%	1.1%	46.3%	0.7%	11.6%	1.1%	4.5%	1.7%	19.7%
	正規雇用	13.9%	6.9%	34.7%	3.6%	17.2%	4.0%	2.0%	4.9%	22.2%
	非正規雇用（フル）	11.5%	2.8%	41.1%	1.4%	11.7%	3.3%	3.0%	3.6%	27.4%
	非正規雇用（パート）	7.3%	6.5%	49.0%	6.1%	15.7%	1.8%	4.0%	2.0%	18.9%
	経営者	6.4%	8.2%	34.8%	4.7%	13.6%	0.1%	3.3%	3.2%	23.0%
家族形態	学生	21.5%	2.9%	20.9%	0.0%	26.7%	6.4%	0.0%	7.7%	15.7%
	無職	5.4%	4.9%	40.1%	4.8%	15.2%	1.1%	5.6%	3.4%	20.6%
	ひとり暮らし	5.9%	9.7%	35.7%	5.4%	9.2%	1.6%	9.2%	2.7%	17.0%
	夫婦	7.6%	6.1%	38.4%	3.8%	13.3%	2.5%	3.9%	3.3%	21.6%
	2世代	11.5%	5.6%	39.6%	4.6%	19.0%	2.3%	3.3%	4.4%	22.5%
婚姻状況	3世代	13.5%	4.8%	37.2%	4.5%	19.0%	3.3%	1.0%	4.4%	22.0%
	その他	3.3%	5.0%	41.0%	1.3%	19.4%	1.9%	0.5%	3.0%	20.1%
	未婚	14.0%	5.0%	32.1%	4.4%	11.8%	4.0%	3.9%	4.8%	21.6%
	既婚（配偶者あり）	8.9%	6.9%	39.4%	3.7%	17.8%	2.3%	2.7%	3.8%	21.0%
共働き	既婚（離死別）	6.1%	3.8%	49.1%	6.0%	13.5%	0.8%	8.8%	1.8%	22.3%
	している	12.0%	8.2%	39.1%	3.8%	20.5%	2.8%	2.6%	3.6%	20.7%
65歳以上の 家族	していない	5.0%	5.5%	40.3%	3.4%	14.3%	1.7%	2.9%	4.3%	21.5%
	いる	8.6%	5.0%	39.0%	4.6%	13.9%	2.1%	4.0%	2.9%	21.9%
高校生以下 の子ども	いない	11.3%	7.8%	38.8%	3.4%	19.5%	2.7%	3.1%	5.2%	20.3%
	いる	16.5%	9.8%	38.6%	4.1%	31.5%	2.3%	2.1%	2.9%	14.9%
年齢・ 性別	いない	6.1%	5.3%	41.9%	3.8%	12.5%	2.0%	3.8%	3.7%	23.1%
	18～39歳 男性	20.1%	0.7%	23.4%	2.3%	16.0%	5.5%	0.7%	4.7%	17.2%
	18～39歳 女性	11.9%	13.7%	37.9%	4.3%	21.0%	3.0%	4.4%	4.7%	20.0%
	40～59歳 男性	8.5%	4.1%	33.7%	3.1%	14.9%	4.2%	3.7%	7.0%	19.2%
	40～59歳 女性	13.3%	7.8%	44.2%	3.3%	21.8%	2.1%	3.5%	4.6%	21.9%
	60歳以上 男性	6.7%	5.9%	37.7%	6.4%	8.2%	1.0%	4.4%	1.4%	26.7%
地域・ 性別	60歳以上 女性	4.5%	4.8%	44.7%	4.2%	16.3%	1.2%	3.5%	2.7%	20.7%
	出雲地域 男性	10.4%	3.9%	31.1%	5.6%	12.7%	3.7%	3.7%	4.6%	22.1%
	出雲地域 女性	9.3%	9.2%	38.6%	4.0%	20.2%	2.0%	4.1%	4.0%	20.8%
	石見地域 男性	11.4%	4.9%	37.1%	1.8%	11.2%	1.7%	2.3%	2.1%	22.6%
	石見地域 女性	7.4%	4.0%	53.5%	4.1%	16.2%	1.8%	2.4%	3.1%	21.2%
	隠岐地域 男性	5.4%	0.0%	40.9%	0.0%	7.9%	1.6%	2.9%	3.0%	19.0%
雇用形態 ・性別	隠岐地域 女性	6.4%	2.0%	50.4%	1.3%	14.7%	0.7%	5.9%	0.6%	20.5%
	正規雇用 男性	13.7%	2.9%	29.1%	3.7%	14.1%	4.2%	1.9%	6.0%	22.4%
	正規雇用 女性	14.2%	12.3%	42.5%	3.4%	21.1%	3.8%	2.3%	3.3%	21.8%
	非正規雇用 男性	7.7%	1.6%	44.9%	4.3%	12.3%	3.7%	2.5%	4.2%	24.8%
	非正規雇用 女性	8.8%	6.9%	47.7%	5.0%	15.5%	1.6%	4.1%	1.7%	19.8%
	経営者 男性	5.2%	6.9%	32.4%	6.7%	8.0%	0.2%	1.1%	1.3%	21.5%
	経営者 女性	9.5%	11.6%	39.0%	0.0%	27.3%	0.0%	8.7%	7.8%	27.2%
	その他 男性	9.4%	5.1%	33.8%	4.7%	10.5%	2.4%	7.1%	1.5%	21.2%
	その他 女性	5.0%	4.6%	41.3%	4.3%	19.4%	1.0%	3.9%	5.0%	19.8%
婚姻状況 ・性別	未婚 男性	16.3%	3.3%	25.5%	3.3%	11.9%	4.5%	2.5%	4.2%	17.7%
	未婚 女性	11.0%	6.8%	40.6%	5.8%	11.8%	3.4%	5.4%	5.6%	26.7%
	既婚 男性	9.3%	4.2%	35.1%	4.4%	13.3%	2.8%	2.7%	4.2%	22.6%
	既婚 女性	8.5%	9.1%	42.8%	3.0%	21.5%	1.8%	2.5%	3.5%	19.7%
	既婚（離死別） 男性	0.9%	3.4%	47.3%	13.5%	3.1%	1.0%	16.7%	0.0%	26.5%
	既婚（離死別） 女性	7.4%	3.9%	49.8%	4.2%	16.2%	0.7%	6.9%	2.3%	21.4%
地域・ 年齢	出雲地域 18～39歳	15.4%	7.7%	25.9%	3.9%	19.0%	5.4%	3.0%	5.3%	18.5%
	石見地域 18～39歳	17.6%	7.4%	44.8%	1.5%	16.8%	0.9%	1.6%	3.2%	19.3%
	隠岐地域 18～39歳	10.4%	2.0%	46.4%	2.0%	21.3%	0.0%	3.6%	1.6%	17.2%
	出雲地域 40～59歳	11.6%	7.4%	37.5%	3.4%	19.9%	3.2%	3.5%	6.6%	19.5%
	石見地域 40～59歳	10.1%	3.1%	45.1%	3.1%	16.4%	2.6%	3.7%	2.9%	23.9%
	隠岐地域 40～59歳	5.4%	1.4%	35.1%	0.0%	10.9%	4.1%	2.7%	4.0%	21.6%
	出雲地域 60歳以上	5.5%	6.0%	38.5%	6.1%	13.4%	1.0%	4.6%	2.2%	24.2%
	石見地域 60歳以上	5.5%	4.3%	47.4%	3.8%	12.0%	1.6%	2.4%	2.3%	21.5%
	隠岐地域 60歳以上	4.6%	0.6%	51.6%	0.6%	8.6%	0.0%	5.7%	0.6%	19.7%

(次頁へつづく)

		生活環境の 保全	防災対策の 推進	安全な日常 生活の確保	特にない	わからない
全体		5.0%	13.9%	11.9%	3.2%	9.9%
年齢	18～19歳	0.0%	9.9%	0.0%	0.0%	20.2%
	20～29歳	3.9%	16.8%	8.3%	2.5%	3.4%
	18～29歳（計）	3.3%	15.8%	7.1%	2.2%	5.8%
	30～39歳	5.0%	10.0%	11.4%	1.4%	4.6%
	40～49歳	4.3%	13.1%	9.0%	1.9%	6.2%
	50～59歳	5.8%	13.0%	9.2%	1.4%	10.1%
	60～69歳	5.8%	16.4%	16.8%	1.0%	7.9%
性別	70歳以上	5.2%	14.3%	14.2%	6.6%	15.8%
	男性	4.6%	13.1%	9.8%	2.5%	7.4%
圏域	女性	5.3%	14.7%	13.7%	3.6%	12.1%
	松江圏域	6.2%	13.8%	14.3%	1.7%	8.3%
	雲南圏域	4.3%	14.2%	8.4%	5.6%	12.6%
	出雲圏域	4.3%	15.1%	10.6%	1.5%	11.4%
	大田圏域	5.7%	10.8%	7.1%	5.8%	10.2%
	浜田圏域	3.3%	16.2%	10.0%	5.8%	9.0%
	益田圏域	4.6%	11.7%	16.9%	5.3%	11.7%
雇用形態	隠岐圏域	4.3%	9.6%	10.1%	6.2%	6.9%
	正規雇用	4.9%	11.6%	7.6%	2.3%	5.0%
	非正規雇用（フル）	4.4%	13.5%	15.5%	4.1%	4.1%
	非正規雇用（パート）	7.0%	21.1%	18.8%	1.3%	12.4%
	経営者	3.9%	6.4%	10.1%	2.9%	3.3%
	学生	0.0%	3.3%	0.0%	0.0%	0.0%
家族形態	無職	4.9%	16.2%	13.9%	5.4%	16.5%
	ひとり暮らし	5.9%	17.9%	15.7%	2.7%	12.2%
	夫婦	6.4%	15.8%	15.3%	5.3%	9.2%
	2世代	3.9%	11.4%	11.3%	2.0%	9.7%
	3世代	2.1%	14.1%	3.3%	2.3%	7.4%
婚姻状況	その他	9.5%	13.6%	14.1%	3.7%	15.6%
	未婚	3.6%	16.9%	12.7%	3.0%	10.9%
	既婚（配偶者あり）	4.8%	13.0%	10.8%	3.2%	7.8%
共働き	既婚（離死別）	7.5%	13.5%	15.9%	1.9%	17.6%
	している	4.3%	11.6%	9.8%	1.6%	4.9%
65歳以上の 家族	していない	5.3%	15.0%	12.1%	5.3%	10.4%
	いる	4.5%	15.3%	10.9%	3.7%	11.7%
高校生以下 の子ども	いない	5.8%	12.0%	13.5%	1.7%	6.8%
	いる	4.6%	7.1%	6.1%	0.6%	2.8%
年齢・ 性別	いない	5.4%	14.1%	13.3%	3.9%	10.4%
	18～39歳 男性	6.6%	7.8%	10.9%	1.5%	3.6%
	18～39歳 女性	1.9%	17.8%	7.4%	2.1%	6.7%
	40～59歳 男性	4.3%	15.8%	8.0%	2.1%	7.0%
	40～59歳 女性	5.7%	10.9%	10.1%	1.3%	9.1%
	60歳以上 男性	3.8%	14.2%	10.4%	3.4%	9.7%
	60歳以上 女性	6.6%	15.6%	18.6%	5.7%	16.1%
地域・ 性別	出雲地域 男性	4.3%	12.5%	10.0%	0.6%	8.0%
	出雲地域 女性	6.1%	15.9%	14.1%	3.2%	11.6%
	石見地域 男性	5.4%	15.1%	9.5%	7.4%	6.0%
	石見地域 女性	3.5%	12.2%	12.9%	4.3%	13.6%
	隠岐地域 男性	5.6%	10.0%	6.6%	4.8%	5.9%
	隠岐地域 女性	3.2%	9.3%	13.0%	7.4%	7.7%
雇用形態・ 性別	正規雇用 男性	6.4%	11.8%	8.1%	1.7%	4.0%
	正規雇用 女性	3.0%	11.5%	6.9%	3.1%	6.4%
	非正規雇用 男性	4.0%	17.0%	15.2%	4.9%	7.7%
	非正規雇用 女性	7.2%	19.9%	18.8%	0.9%	11.2%
	経営者 男性	2.6%	5.9%	9.8%	1.8%	2.5%
	経営者 女性	7.1%	7.7%	11.0%	5.5%	5.2%
	その他 男性	3.0%	16.3%	10.1%	3.2%	14.6%
	その他 女性	5.4%	14.8%	14.6%	5.8%	15.8%
婚姻状況・ 性別	未婚 男性	4.1%	14.6%	14.5%	2.6%	10.0%
	未婚 女性	3.1%	19.9%	10.3%	3.5%	12.1%
	既婚 男性	5.3%	12.3%	7.4%	2.3%	6.3%
	既婚 女性	4.5%	13.6%	13.8%	4.0%	9.1%
	既婚（離死別） 男性	0.0%	12.0%	6.7%	3.5%	8.1%
	既婚（離死別） 女性	9.5%	14.0%	18.3%	0.9%	20.1%
地域・ 年齢	出雲地域 18～39歳	4.2%	13.0%	9.7%	1.2%	5.6%
	石見地域 18～39歳	4.1%	13.3%	7.8%	3.8%	4.1%
	隠岐地域 18～39歳	3.6%	7.2%	6.8%	0.0%	4.0%
	出雲地域 40～59歳	4.7%	13.6%	9.0%	1.4%	7.6%
	石見地域 40～59歳	5.9%	11.7%	9.7%	2.1%	9.5%
	隠岐地域 40～59歳	4.0%	10.8%	6.7%	2.7%	8.1%
	出雲地域 60歳以上	6.3%	15.5%	15.8%	3.0%	13.9%
	石見地域 60歳以上	3.6%	14.2%	13.5%	8.1%	12.7%
	隠岐地域 60歳以上	4.6%	9.9%	12.8%	10.0%	7.3%

問3 あなたは、住民の暮らしの利便性を高めるためには、どのような分野でのデジタル技術の導入や活用が必要だと思いますか。(は3つまで)

		マイナンバーカード などを用いた行政手 続のオンライン化に よる県民の利便性向 上	農林水産業における ロボットやAIなど の活用による効率化 や生産性の向上	地域産業における データ活用による新 商品の開発や生産性 の向上	中山間地域や離島に おけるドローンなど の活用による物流の 課題の解決	遠隔医療や介護ロ ボットなどの活用による医療・介護の負担軽減やサービスの 向上
全体		27.6%	25.2%	21.5%	20.7%	52.4%
年齢	18～19歳	38.4%	31.6%	20.4%	29.1%	42.9%
	20～29歳	24.5%	30.8%	16.9%	13.3%	57.6%
	18～29歳(計)	26.5%	30.9%	17.4%	15.6%	55.5%
	30～39歳	39.9%	29.2%	20.8%	21.1%	43.9%
	40～49歳	27.4%	24.1%	18.4%	23.3%	54.3%
	50～59歳	31.1%	23.7%	23.0%	21.1%	56.4%
	60～69歳	26.5%	29.4%	21.8%	20.8%	56.8%
性別	70歳以上	22.8%	20.9%	23.8%	20.8%	49.5%
	男性	31.6%	26.7%	27.0%	20.0%	49.7%
圏域	女性	24.4%	23.7%	16.9%	21.3%	54.6%
	松江圏域	29.0%	27.6%	20.9%	21.1%	51.8%
	雲南圏域	26.5%	24.8%	21.2%	22.5%	55.1%
	出雲圏域	28.4%	24.0%	21.7%	19.3%	52.7%
	大田圏域	30.2%	22.3%	20.5%	20.3%	49.5%
	浜田圏域	24.9%	25.4%	23.5%	17.6%	53.4%
	益田圏域	23.8%	23.5%	21.7%	20.0%	49.6%
雇用形態	隠岐圏域	20.5%	18.2%	21.3%	37.8%	63.0%
	正規雇用	31.7%	26.5%	19.7%	21.6%	52.3%
	非正規雇用(フル)	26.7%	20.3%	23.1%	24.5%	49.7%
	非正規雇用(パート)	27.3%	20.6%	19.2%	18.8%	53.5%
	経営者	32.2%	31.9%	29.5%	28.0%	51.0%
	学生	32.9%	46.8%	35.8%	5.7%	62.4%
家族形態	無職	20.9%	23.7%	21.0%	18.8%	52.6%
	ひとり暮らし	22.4%	28.4%	21.0%	17.8%	52.6%
	夫婦	29.0%	23.6%	22.7%	20.3%	50.3%
	2世代	28.0%	25.8%	19.9%	21.5%	57.3%
	3世代	24.3%	29.3%	22.3%	22.5%	52.3%
婚姻状況	その他	33.5%	14.8%	24.2%	18.2%	35.6%
	未婚	27.7%	28.2%	21.3%	21.6%	55.8%
	既婚(配偶者あり)	29.2%	25.5%	22.2%	20.9%	53.3%
共働き	既婚(離死別)	19.8%	18.7%	19.2%	17.1%	41.7%
	している	32.8%	26.7%	19.9%	21.9%	53.6%
65歳以上の家族	していない	24.7%	24.7%	24.7%	19.6%	54.0%
	いる	25.7%	24.0%	23.0%	19.9%	51.1%
高校生以下の子ども	いない	31.0%	27.5%	19.9%	21.6%	55.5%
	いる	33.6%	27.5%	17.8%	16.9%	49.8%
年齢・性別	いない	26.4%	24.1%	23.0%	21.3%	52.8%
	18～39歳 男性	34.9%	32.1%	24.0%	18.4%	41.3%
	18～39歳 女性	31.2%	28.1%	14.5%	17.9%	57.8%
	40～59歳 男性	34.2%	21.1%	23.4%	20.6%	56.2%
	40～59歳 女性	25.1%	26.0%	18.3%	23.8%	54.5%
	60歳以上 男性	28.1%	27.4%	31.0%	20.4%	49.9%
地域・性別	60歳以上 女性	21.0%	20.5%	17.1%	21.3%	53.3%
	出雲地域 男性	32.1%	27.2%	26.4%	20.4%	51.4%
	出雲地域 女性	25.5%	24.7%	16.8%	20.8%	53.5%
	石見地域 男性	31.6%	25.0%	28.8%	17.3%	43.8%
	石見地域 女性	21.9%	22.6%	16.9%	20.6%	56.5%
	隠岐地域 男性	18.4%	28.0%	25.1%	33.5%	62.8%
雇用形態・性別	隠岐地域 女性	21.7%	9.9%	18.2%	41.1%	62.9%
	正規雇用 男性	33.8%	25.5%	24.0%	21.0%	48.5%
	正規雇用 女性	28.9%	27.4%	13.9%	22.4%	57.7%
	非正規雇用 男性	34.4%	18.1%	27.3%	19.9%	43.8%
	非正規雇用 女性	23.8%	21.6%	17.1%	20.5%	56.4%
	経営者 男性	37.5%	27.2%	38.8%	29.5%	49.5%
	経営者 女性	20.5%	43.6%	6.5%	25.3%	53.4%
	その他 男性	22.8%	33.4%	26.5%	14.0%	53.9%
婚姻状況・性別	その他 女性	21.3%	20.5%	19.7%	20.0%	53.0%
	未婚 男性	28.7%	27.2%	25.7%	20.3%	47.1%
	未婚 女性	26.3%	29.5%	15.5%	23.0%	67.3%
	既婚 男性	33.0%	26.9%	28.9%	19.2%	51.8%
	既婚 女性	26.2%	24.1%	16.4%	22.6%	54.5%
	既婚(離死別) 男性	33.2%	23.6%	22.9%	29.9%	38.4%
地域・年齢	既婚(離死別) 女性	16.4%	16.9%	18.4%	13.8%	42.8%
	出雲地域 18～39歳	35.9%	31.9%	17.8%	17.3%	48.9%
	石見地域 18～39歳	25.4%	25.0%	23.4%	19.4%	51.2%
	隠岐地域 18～39歳	21.2%	21.6%	15.6%	39.6%	65.6%
	出雲地域 40～59歳	28.4%	24.7%	20.7%	22.5%	55.5%
	石見地域 40～59歳	31.9%	21.6%	20.6%	20.2%	54.5%
	隠岐地域 40～59歳	26.4%	23.6%	22.2%	36.1%	58.4%
	出雲地域 60歳以上	24.7%	23.6%	23.5%	21.1%	52.3%
	石見地域 60歳以上	23.2%	24.8%	22.4%	18.4%	49.4%
	隠岐地域 60歳以上	17.6%	14.7%	22.8%	38.0%	64.2%

(次頁へつづく)

		遠隔教育や児童生徒一人に一台の端末配備など、ICTを活用した学習環境の充実	交通における自動運転サービスなどの活用による乗務員不足などの課題の解決	災害時におけるデジタル技術を活用した災害情報の収集や提供の迅速化	誰もがデジタル技術の恩恵を受けられるための研修などを提供する講師の育成	日常生活において、キャッシュレスなどのデジタル技術を使いこなせるようになるための研修の実施
全体		20.9%	32.6%	34.8%	12.9%	21.0%
年齢	18～19歳	21.1%	23.1%	0.6%	1.3%	27.5%
	20～29歳	20.0%	35.6%	35.9%	9.9%	18.8%
	18～29歳(計)	20.2%	33.8%	30.9%	8.6%	20.1%
	30～39歳	30.1%	29.8%	33.3%	8.3%	14.0%
	40～49歳	24.7%	37.2%	32.6%	8.9%	15.9%
	50～59歳	18.6%	36.9%	31.8%	12.2%	14.0%
	60～69歳	17.1%	30.4%	35.8%	14.3%	22.2%
70歳以上	19.3%	30.3%	38.7%	17.6%	28.5%	
性別	男性	20.3%	31.2%	31.7%	10.7%	22.0%
	女性	21.6%	33.8%	37.6%	14.7%	20.1%
圏域	松江圏域	22.6%	35.8%	32.7%	12.8%	23.5%
	雲南圏域	19.8%	29.9%	31.7%	15.1%	18.9%
	出雲圏域	21.0%	28.5%	39.2%	11.0%	16.2%
	大田圏域	24.5%	27.6%	31.5%	17.5%	23.9%
	浜田圏域	17.4%	36.0%	34.2%	10.7%	20.1%
	益田圏域	18.0%	38.3%	35.5%	16.7%	25.5%
	隠岐圏域	16.0%	20.5%	38.7%	13.5%	19.8%
雇用形態	正規雇用	23.4%	36.1%	31.4%	9.5%	17.8%
	非正規雇用(フル)	19.0%	35.7%	29.7%	9.1%	27.5%
	非正規雇用(パート)	20.6%	30.7%	43.4%	15.5%	22.3%
	経営者	16.4%	27.3%	25.9%	19.9%	12.3%
	学生	23.5%	34.2%	13.1%	0.0%	19.6%
	無職	20.5%	29.1%	40.2%	14.8%	24.9%
家族形態	ひとり暮らし	9.7%	42.6%	33.1%	14.2%	25.6%
	夫婦	17.4%	30.0%	36.1%	13.7%	24.7%
	2世代	25.8%	31.1%	34.3%	12.3%	18.1%
	3世代	22.5%	32.8%	34.2%	10.7%	15.8%
	その他	22.9%	36.5%	36.3%	16.7%	25.2%
婚姻状況	未婚	16.1%	35.2%	33.2%	9.3%	18.1%
	既婚(配偶者あり)	23.6%	29.4%	33.8%	12.7%	20.1%
	既婚(離死別)	16.0%	46.1%	40.2%	19.8%	27.3%
共働き	している	25.6%	31.9%	31.8%	13.3%	14.6%
	していない	20.6%	26.4%	36.0%	12.2%	27.0%
65歳以上の家族	いる	21.0%	31.6%	35.9%	13.8%	23.0%
	いない	21.3%	34.4%	32.0%	11.3%	15.7%
高校生以下の子ども	いる	37.3%	28.9%	33.1%	9.1%	14.4%
	いない	18.4%	31.5%	34.1%	16.1%	23.6%
年齢・性別	18～39歳 男性	26.1%	31.6%	25.8%	8.3%	20.4%
	18～39歳 女性	24.1%	32.0%	38.1%	8.5%	14.0%
	40～59歳 男性	20.7%	39.8%	31.6%	8.2%	17.6%
	40～59歳 女性	22.4%	34.7%	32.7%	12.4%	12.8%
	60歳以上 男性	16.9%	25.4%	34.8%	13.6%	25.7%
	60歳以上 女性	20.0%	34.1%	40.2%	18.6%	27.0%
地域・性別	出雲地域 男性	20.8%	32.0%	30.5%	10.4%	21.7%
	出雲地域 女性	22.5%	32.8%	39.0%	14.1%	19.0%
	石見地域 男性	19.4%	29.9%	34.4%	11.1%	22.9%
	石見地域 女性	19.7%	38.0%	33.7%	16.3%	23.0%
	隠岐地域 男性	14.9%	23.5%	35.3%	15.0%	20.7%
	隠岐地域 女性	17.0%	18.0%	41.9%	12.3%	19.2%
雇用形態・性別	正規雇用 男性	21.8%	35.4%	31.5%	8.9%	19.6%
	正規雇用 女性	25.5%	37.1%	31.1%	10.1%	15.4%
	非正規雇用 男性	21.0%	32.3%	27.7%	12.2%	31.2%
	非正規雇用 女性	19.9%	31.9%	45.2%	14.4%	20.4%
	経営者 男性	13.0%	26.6%	22.5%	20.2%	15.7%
	経営者 女性	24.9%	29.4%	34.5%	17.5%	4.8%
	その他 男性	21.0%	26.7%	38.4%	8.3%	23.4%
	その他 女性	20.6%	31.0%	38.3%	16.7%	25.0%
婚姻状況・性別	未婚 男性	19.7%	36.6%	30.5%	11.3%	17.7%
	未婚 女性	11.5%	33.3%	37.1%	6.5%	18.7%
	既婚 男性	21.5%	27.1%	32.2%	9.0%	21.9%
	既婚 女性	25.3%	31.4%	35.2%	15.6%	18.6%
	既婚(離死別) 男性	12.3%	49.3%	28.3%	14.0%	25.8%
	既婚(離死別) 女性	17.1%	44.9%	43.6%	21.4%	27.2%
地域・年齢	出雲地域 18～39歳	25.5%	31.4%	32.1%	7.2%	16.6%
	石見地域 18～39歳	23.9%	33.8%	31.8%	12.8%	19.7%
	隠岐地域 18～39歳	20.0%	26.4%	30.4%	6.4%	8.8%
	出雲地域 40～59歳	22.0%	38.5%	30.7%	10.4%	14.0%
	石見地域 40～59歳	20.7%	33.6%	36.8%	10.9%	17.3%
	隠岐地域 40～59歳	20.8%	29.2%	26.3%	11.2%	18.1%
	出雲地域 60歳以上	19.5%	29.0%	39.4%	16.5%	26.5%
	石見地域 60歳以上	17.4%	35.0%	33.1%	16.7%	26.8%
	隠岐地域 60歳以上	12.5%	14.6%	46.9%	16.8%	24.1%

問4 島根県では、令和12(2030)年に第84回国民スポーツ大会(旧国民体育大会)・第29回全国障害者スポーツ大会(愛称「島根かみあり国(こく)スポ・全(ぜん)スポ」)が開催される予定です。
あなたは、島根かみあり国スポ・全スポ開催にあたり、どのようにお考えですか。(はいくつでも)

		選手として参加を目指している、目指したい	会場で観戦や応援をしたい	競技体験会があれば積極的に参加したい、子どもを参加させたい	ボランティアとして大会運営(会場案内や手話通訳などに携わりたい)	地域の美化活動や挨拶運動、競技大会会場でのおもてなしなどを通して、県外の方を歓迎したい	情報があればSNSなどで積極的に拡散したい	開催することを知らなかった	興味がない	その他
全体		0.4%	27.8%	7.2%	5.4%	17.0%	5.3%	42.8%	26.6%	7.7%
年齢	18～19歳	4.5%	31.7%	0.6%	23.6%	13.3%	1.9%	45.5%	32.7%	2.1%
	20～29歳	0.0%	12.8%	7.2%	3.6%	9.3%	7.7%	55.6%	30.5%	2.3%
	18～29歳(計)	0.6%	15.5%	6.3%	6.4%	9.9%	6.9%	54.2%	30.8%	2.3%
	30～39歳	0.2%	27.2%	12.5%	4.1%	7.9%	6.1%	46.3%	25.1%	2.5%
	40～49歳	0.2%	34.3%	19.1%	9.9%	15.5%	8.3%	35.6%	23.3%	4.3%
	50～59歳	2.0%	27.4%	4.9%	5.9%	16.8%	5.9%	41.9%	27.1%	7.6%
	60～69歳	0.0%	28.3%	3.5%	6.1%	20.6%	4.9%	40.9%	27.1%	10.5%
70歳以上	0.0%	29.5%	2.9%	2.8%	21.8%	3.1%	42.1%	26.8%	11.9%	
性別	男性	0.6%	27.9%	6.0%	6.2%	18.7%	5.4%	37.8%	30.9%	8.7%
	女性	0.2%	27.7%	8.2%	4.7%	15.6%	5.2%	46.8%	23.3%	6.9%
圏域	松江圏域	0.7%	26.4%	7.2%	5.9%	16.5%	4.1%	44.9%	25.6%	9.0%
	雲南圏域	0.2%	30.1%	7.0%	6.7%	18.2%	6.0%	36.1%	24.2%	8.0%
	出雲圏域	0.0%	32.9%	8.2%	4.6%	19.6%	5.2%	38.3%	28.5%	5.8%
	大田圏域	0.0%	28.5%	5.2%	4.9%	18.4%	5.8%	42.7%	27.9%	8.1%
	浜田圏域	1.2%	23.6%	5.5%	3.5%	12.5%	8.2%	45.1%	27.7%	6.3%
	益田圏域	0.0%	22.2%	7.9%	6.4%	15.0%	6.4%	49.4%	25.0%	9.9%
隠岐圏域	0.0%	27.2%	6.4%	6.9%	17.6%	3.6%	45.2%	26.0%	7.2%	
雇用形態	正規雇用	0.5%	30.8%	10.6%	6.7%	12.4%	6.2%	41.8%	25.2%	4.1%
	非正規雇用(フル)	0.0%	25.1%	4.4%	3.6%	20.6%	5.2%	43.0%	25.7%	10.0%
	非正規雇用(パート)	0.9%	25.5%	11.6%	5.7%	21.0%	5.9%	43.0%	25.2%	8.5%
	経営者	0.4%	24.8%	3.8%	7.0%	26.0%	8.7%	37.7%	27.8%	11.5%
	学生	2.9%	20.1%	0.0%	18.3%	23.8%	0.0%	61.0%	13.2%	1.4%
	無職	0.0%	27.2%	2.9%	1.9%	16.3%	3.6%	43.2%	29.8%	10.9%
家族形態	ひとり暮らし	0.0%	21.3%	2.7%	6.2%	15.9%	1.8%	54.3%	28.0%	11.5%
	夫婦	0.6%	27.7%	3.9%	4.2%	19.6%	3.5%	43.5%	27.4%	9.7%
	2世代	0.5%	28.8%	7.5%	6.3%	16.9%	6.4%	39.8%	26.7%	6.1%
	3世代	0.3%	31.8%	15.2%	5.6%	14.6%	7.8%	39.0%	22.8%	5.1%
	その他	0.0%	24.6%	8.3%	3.5%	13.7%	7.0%	46.9%	29.3%	7.8%
婚姻状況	未婚	0.3%	20.1%	3.2%	6.0%	11.7%	6.0%	49.8%	31.4%	3.1%
	既婚(配偶者あり)	0.5%	30.4%	9.0%	5.8%	18.3%	5.7%	39.4%	25.2%	8.1%
	既婚(離死別)	0.0%	27.6%	6.3%	2.6%	19.2%	3.1%	48.0%	26.1%	12.5%
共働き	している	0.6%	33.1%	13.4%	8.0%	16.7%	6.5%	38.2%	23.0%	5.4%
	していない	0.5%	26.1%	3.5%	3.4%	20.2%	4.5%	40.9%	27.9%	11.4%
65歳以上の家族	いる	0.3%	29.1%	6.4%	5.2%	19.6%	5.4%	39.6%	26.5%	8.3%
	いない	0.6%	26.1%	8.9%	5.8%	12.9%	5.7%	46.7%	26.8%	6.5%
高校生以下の子ども	いる	0.2%	37.1%	24.4%	8.3%	11.2%	9.1%	34.5%	20.4%	3.9%
	いない	0.6%	27.1%	2.8%	4.3%	20.1%	4.3%	42.4%	28.4%	9.7%
年齢・性別	18～39歳 男性	0.8%	23.0%	9.4%	6.5%	7.6%	8.3%	47.4%	29.0%	1.3%
	18～39歳 女性	0.0%	19.7%	9.4%	4.1%	10.0%	4.6%	53.3%	27.2%	3.2%
	40～59歳 男性	1.2%	28.5%	8.3%	6.9%	19.3%	6.7%	37.1%	29.5%	9.0%
	40～59歳 女性	0.8%	32.7%	15.3%	8.6%	13.4%	7.5%	39.9%	21.4%	3.4%
	60歳以上 男性	0.0%	30.2%	2.5%	5.5%	24.2%	3.0%	33.0%	32.8%	12.6%
	60歳以上 女性	0.0%	28.2%	3.5%	2.6%	19.3%	4.1%	48.1%	22.6%	10.5%
地域・性別	出雲地域 男性	0.5%	28.8%	6.1%	6.6%	19.8%	4.9%	36.2%	31.0%	8.9%
	出雲地域 女性	0.3%	29.6%	8.8%	4.6%	16.3%	4.6%	45.8%	22.9%	6.7%
	石見地域 男性	0.9%	25.1%	5.6%	4.9%	15.5%	6.9%	41.5%	31.6%	8.3%
	石見地域 女性	0.0%	23.6%	6.7%	4.6%	14.0%	7.0%	49.4%	23.4%	7.4%
	隠岐地域 男性	0.0%	32.6%	7.3%	6.6%	21.0%	5.9%	42.7%	20.4%	9.1%
	隠岐地域 女性	0.0%	23.2%	5.7%	6.5%	15.1%	1.9%	47.4%	30.5%	5.8%
雇用形態・性別	正規雇用 男性	0.9%	30.6%	9.8%	8.0%	14.8%	7.1%	39.3%	26.5%	4.6%
	正規雇用 女性	0.0%	31.0%	11.7%	5.0%	8.9%	4.8%	45.3%	23.4%	3.5%
	非正規雇用 男性	0.0%	31.9%	4.2%	4.9%	20.1%	5.8%	39.7%	32.6%	13.1%
	非正規雇用 女性	0.9%	22.5%	12.0%	5.2%	21.3%	5.6%	44.6%	22.1%	6.9%
	経営者 男性	0.0%	25.8%	2.9%	7.2%	32.1%	6.8%	33.3%	28.1%	12.5%
	経営者 女性	0.0%	21.9%	5.8%	5.5%	12.5%	13.3%	47.3%	27.9%	8.6%
	その他 男性	0.6%	22.1%	1.2%	2.7%	17.6%	1.7%	37.3%	37.8%	11.9%
	その他 女性	0.0%	29.0%	3.6%	3.3%	16.4%	4.3%	48.4%	23.8%	9.3%
婚姻状況・性別	未婚 男性	0.6%	19.2%	2.7%	7.3%	12.2%	6.6%	47.0%	33.5%	4.0%
	未婚 女性	0.0%	21.6%	4.0%	4.1%	10.9%	5.1%	53.9%	28.9%	1.8%
	既婚 男性	0.6%	29.7%	7.6%	6.1%	20.6%	5.3%	33.6%	30.7%	10.4%
	既婚 女性	0.4%	30.8%	10.2%	5.5%	16.3%	6.0%	44.1%	20.8%	6.2%
	既婚(離死別) 男性	0.0%	43.0%	7.8%	5.2%	25.8%	3.0%	34.2%	24.5%	12.5%
	既婚(離死別) 女性	0.0%	23.8%	6.0%	1.9%	17.6%	3.1%	51.3%	26.7%	12.6%
地域・年齢	出雲地域 18～39歳	0.1%	21.3%	9.2%	5.2%	8.7%	4.3%	52.9%	27.7%	1.2%
	石見地域 18～39歳	1.4%	21.0%	9.0%	5.2%	10.0%	13.7%	41.8%	29.5%	6.0%
	隠岐地域 18～39歳	0.0%	20.4%	17.2%	9.4%	5.3%	5.7%	49.8%	23.3%	4.9%
	出雲地域 40～59歳	1.2%	32.2%	12.9%	8.3%	18.0%	7.2%	35.9%	25.4%	7.0%
	石見地域 40～59歳	0.8%	27.1%	10.2%	6.2%	11.0%	7.1%	47.0%	24.0%	3.5%
	隠岐地域 40～59歳	0.0%	30.6%	6.7%	13.3%	17.3%	5.3%	33.4%	30.8%	2.7%
	出雲地域 60歳以上	0.0%	31.4%	3.1%	3.8%	22.7%	3.3%	39.1%	26.7%	11.7%
	石見地域 60歳以上	0.0%	24.4%	3.1%	4.0%	18.7%	4.5%	46.6%	27.5%	10.9%
隠岐地域 60歳以上	0.0%	27.8%	2.8%	3.2%	21.7%	2.2%	49.1%	24.7%	10.0%	

問5 あなたが、健康的な生活をおくるためには、どのような取組や環境があると良いと思いますか。(はいいくつでも)

		島根県民の健康実態が分かること	実践しやすい健康づくりの具体的な情報が得られること	身近な場所で健康に関するイベントがあること	健康づくりに取り組むと買い物で使えるポイントや賞品がもらえること	職場での呼びかけや職場単位での健康づくりの取組があること	健康に関して気軽に相談できる機会があること
全体		10.9%	36.5%	30.7%	26.7%	13.3%	36.3%
年齢	18～19歳	18.9%	29.4%	17.6%	33.9%	34.3%	26.4%
	20～29歳	10.4%	24.6%	19.8%	38.7%	22.1%	24.6%
	18～29歳(計)	11.6%	25.3%	19.5%	38.0%	23.8%	24.8%
	30～39歳	11.4%	25.1%	36.2%	41.8%	20.4%	23.8%
	40～49歳	12.6%	31.0%	28.8%	34.1%	19.6%	29.2%
	50～59歳	14.7%	34.5%	24.7%	33.6%	12.9%	34.3%
	60～69歳	10.0%	49.0%	33.1%	21.8%	8.9%	38.4%
性別	70歳以上	8.6%	41.8%	35.1%	13.5%	6.6%	47.6%
	男性	12.3%	34.8%	23.3%	24.0%	13.2%	35.3%
圏域	女性	9.9%	37.9%	36.6%	29.0%	13.3%	37.1%
	松江圏域	12.7%	39.9%	32.7%	28.7%	14.5%	37.1%
	雲南圏域	11.9%	37.9%	25.7%	23.1%	11.7%	39.2%
	出雲圏域	11.5%	34.1%	31.8%	26.2%	16.5%	34.1%
	大田圏域	6.4%	36.6%	30.0%	30.2%	10.9%	34.2%
	浜田圏域	9.5%	31.1%	28.0%	24.2%	8.6%	34.2%
	益田圏域	7.2%	35.7%	29.2%	26.4%	9.4%	40.9%
雇用形態	隠岐圏域	10.0%	36.0%	25.4%	18.5%	11.1%	37.4%
	正規雇用	11.1%	27.3%	25.8%	35.0%	19.8%	25.6%
	非正規雇用(フル)	14.6%	43.9%	32.2%	25.5%	15.9%	29.0%
	非正規雇用(パート)	7.6%	37.6%	37.7%	32.0%	12.7%	37.9%
	経営者	7.9%	41.9%	30.1%	17.5%	6.1%	46.9%
	学生	11.9%	28.6%	29.1%	42.3%	43.0%	27.4%
	無職	12.2%	44.1%	32.1%	17.2%	5.9%	46.5%
家族形態	ひとり暮らし	12.9%	32.9%	38.7%	22.2%	13.9%	39.9%
	夫婦	10.1%	42.0%	26.5%	20.4%	9.1%	38.9%
	2世代	12.1%	34.8%	31.9%	28.2%	16.3%	34.9%
	3世代	7.6%	31.5%	30.7%	35.7%	16.9%	30.0%
	その他	12.7%	39.1%	29.8%	33.1%	7.0%	40.7%
婚姻状況	未婚	15.1%	30.0%	26.3%	32.9%	17.6%	32.8%
	既婚(配偶者あり)	9.8%	38.6%	30.0%	26.2%	12.5%	36.9%
	既婚(離死別)	9.7%	36.1%	40.9%	24.5%	9.0%	39.7%
共働き	している	8.8%	33.5%	28.0%	33.9%	17.7%	31.5%
	していない	10.8%	45.0%	32.0%	17.8%	6.0%	43.7%
65歳以上の家族	いる	10.8%	40.0%	30.7%	24.0%	10.5%	41.5%
	いない	11.5%	31.3%	30.1%	33.3%	17.3%	29.0%
高校生以下の子ども	いる	9.4%	27.2%	32.5%	41.3%	19.6%	23.3%
	いない	9.6%	41.6%	31.4%	20.8%	9.1%	41.7%
年齢・性別	18～39歳 男性	13.5%	25.3%	21.6%	39.2%	20.2%	14.7%
	18～39歳 女性	9.7%	25.2%	33.5%	40.6%	23.7%	33.1%
	40～59歳 男性	14.0%	30.1%	22.3%	27.8%	15.1%	33.2%
	40～59歳 女性	13.3%	34.7%	30.4%	39.0%	17.3%	30.5%
	60歳以上 男性	10.5%	43.0%	24.8%	13.4%	8.2%	47.7%
	60歳以上 女性	8.0%	45.0%	41.6%	18.3%	6.7%	42.5%
地域・性別	出雲地域 男性	13.5%	34.8%	24.2%	24.3%	15.0%	36.5%
	出雲地域 女性	11.1%	39.8%	21.6%	29.6%	14.9%	36.1%
	石見地域 男性	9.1%	33.3%	21.3%	24.3%	9.2%	32.0%
	石見地域 女性	7.2%	34.2%	34.4%	28.2%	9.4%	39.4%
	隠岐地域 男性	12.3%	47.5%	19.7%	15.1%	6.4%	35.0%
	隠岐地域 女性	8.3%	27.0%	30.1%	21.3%	14.3%	38.9%
雇用形態・性別	正規雇用 男性	11.5%	28.6%	19.5%	31.7%	17.7%	23.5%
	正規雇用 女性	10.7%	25.3%	34.2%	39.7%	22.7%	28.4%
	非正規雇用 男性	12.8%	41.6%	35.5%	22.8%	16.3%	39.9%
	非正規雇用 女性	8.1%	38.4%	36.5%	33.6%	12.4%	33.3%
	経営者 男性	9.4%	42.4%	29.5%	12.8%	5.2%	43.7%
	経営者 女性	4.8%	40.7%	30.8%	27.4%	8.5%	53.2%
	その他 男性	15.0%	38.2%	20.6%	17.1%	8.1%	48.5%
	その他 女性	10.6%	45.7%	38.0%	20.2%	8.6%	43.5%
婚姻状況・性別	未婚 男性	15.6%	31.3%	18.5%	33.6%	14.3%	29.6%
	未婚 女性	14.6%	28.3%	36.7%	31.9%	21.8%	36.7%
	既婚 男性	11.3%	35.5%	24.0%	20.9%	13.3%	36.5%
	既婚 女性	8.7%	40.9%	34.8%	30.6%	11.8%	37.2%
	既婚(離死別) 男性	7.1%	38.5%	26.4%	25.5%	4.8%	56.3%
	既婚(離死別) 女性	10.5%	35.7%	44.8%	24.4%	10.2%	35.8%
地域・年齢	出雲地域 18～39歳	12.9%	26.0%	29.3%	38.8%	24.0%	25.2%
	石見地域 18～39歳	7.1%	22.9%	23.3%	43.5%	16.3%	22.1%
	隠岐地域 18～39歳	9.0%	20.4%	20.8%	38.7%	18.0%	19.1%
	出雲地域 40～59歳	15.5%	34.3%	26.7%	33.4%	17.7%	31.3%
	石見地域 40～59歳	8.6%	28.5%	26.5%	35.6%	12.6%	34.4%
	隠岐地域 40～59歳	10.7%	30.6%	30.7%	29.4%	13.4%	20.0%
	出雲地域 60歳以上	9.5%	45.8%	36.0%	16.9%	8.3%	45.4%
	石見地域 60歳以上	7.9%	40.8%	32.1%	15.8%	5.4%	42.3%
	隠岐地域 60歳以上	10.1%	43.3%	24.5%	7.2%	8.0%	51.0%

(次頁へつづく)

		健康診断の場での保健指導が受けられること	栄養に配慮された弁当・総菜や、飲食店でのメニュー提供があること	一緒に取り組める仲間がいること	ウォーキングしやすい歩道やウォーキングコースがあること	その他	わからない
全体		20.0%	27.9%	28.9%	42.7%	5.1%	3.8%
年齢	18～19歳	38.2%	24.0%	44.0%	47.1%	3.4%	2.1%
	20～29歳	17.3%	31.5%	37.0%	36.5%	4.7%	6.2%
	18～29歳（計）	20.3%	30.5%	38.0%	38.0%	4.6%	5.6%
	30～39歳	19.8%	35.9%	30.0%	49.8%	5.9%	1.9%
	40～49歳	13.5%	32.1%	33.7%	53.0%	6.6%	2.4%
	50～59歳	12.7%	26.7%	23.3%	47.7%	5.4%	2.7%
	60～69歳	18.7%	21.7%	27.3%	37.7%	4.7%	4.8%
70歳以上	26.9%	26.0%	26.5%	37.3%	4.5%	4.4%	
性別	男性	18.4%	21.6%	25.7%	40.2%	5.4%	5.4%
	女性	21.3%	33.1%	31.5%	44.8%	4.9%	2.4%
圏域	松江圏域	19.5%	30.7%	25.9%	45.0%	5.8%	3.2%
	雲南圏域	20.1%	27.6%	33.2%	29.6%	2.8%	4.2%
	出雲圏域	18.6%	23.5%	30.1%	44.8%	5.3%	3.5%
	大田圏域	26.0%	25.7%	31.4%	35.5%	4.6%	6.5%
	浜田圏域	20.5%	26.6%	28.7%	44.4%	2.4%	4.2%
	益田圏域	18.8%	32.0%	34.2%	44.9%	8.3%	3.2%
	隠岐圏域	23.7%	32.7%	24.2%	34.6%	4.7%	5.7%
雇用形態	正規雇用	12.8%	31.3%	32.2%	48.3%	5.3%	3.2%
	非正規雇用（フル）	22.8%	28.2%	18.6%	52.1%	2.7%	3.1%
	非正規雇用（パート）	26.0%	32.3%	26.0%	37.5%	4.6%	5.1%
	経営者	18.4%	20.5%	24.6%	40.4%	9.1%	3.3%
	学生	18.4%	27.0%	47.8%	30.6%	6.8%	1.4%
	無職	24.3%	23.9%	28.4%	39.7%	4.8%	3.5%
家族形態	ひとり暮らし	31.2%	37.9%	19.6%	38.8%	2.2%	7.6%
	夫婦	18.6%	21.8%	26.5%	41.6%	4.9%	4.8%
	2世代	19.7%	27.6%	30.5%	45.6%	6.1%	2.2%
	3世代	16.4%	32.6%	33.5%	42.4%	4.7%	2.7%
	その他	18.4%	30.3%	34.9%	37.3%	5.5%	4.8%
婚姻状況	未婚	22.3%	29.7%	33.0%	44.3%	3.4%	4.5%
	既婚（配偶者あり）	19.5%	25.4%	27.8%	42.0%	5.6%	3.4%
	既婚（離死別）	16.0%	44.5%	26.9%	41.5%	5.7%	4.4%
共働き	している	13.8%	29.0%	30.2%	44.6%	6.8%	2.7%
	していない	25.7%	21.1%	26.1%	39.6%	4.4%	4.2%
65歳以上の家族	いる	21.5%	27.0%	30.4%	40.2%	4.7%	3.7%
	いない	17.3%	30.6%	27.0%	45.6%	5.6%	3.7%
高校生以下の子ども	いる	14.1%	31.9%	31.3%	48.7%	6.9%	1.3%
	いない	19.6%	25.9%	27.1%	40.1%	5.4%	4.3%
年齢・性別	18～39歳 男性	13.8%	30.4%	28.0%	38.6%	6.1%	5.8%
	18～39歳 女性	25.7%	35.6%	39.7%	48.4%	4.4%	2.0%
	40～59歳 男性	14.0%	24.6%	24.3%	52.8%	6.8%	4.7%
	40～59歳 女性	12.4%	33.7%	32.1%	48.4%	5.2%	0.8%
	60歳以上 男性	23.8%	15.0%	25.3%	32.7%	4.2%	5.7%
	60歳以上 女性	24.6%	31.8%	27.7%	41.1%	4.9%	3.5%
地域・性別	出雲地域 男性	16.5%	22.2%	25.1%	40.2%	6.1%	5.3%
	出雲地域 女性	21.6%	32.3%	30.9%	45.8%	4.7%	1.8%
	石見地域 男性	23.2%	20.1%	27.9%	40.1%	3.6%	5.8%
	石見地域 女性	20.1%	34.4%	33.2%	43.9%	5.6%	3.5%
	隠岐地域 男性	21.4%	22.2%	18.6%	42.9%	6.5%	5.3%
	隠岐地域 女性	25.7%	41.3%	28.7%	27.6%	3.3%	6.1%
雇用形態・性別	正規雇用 男性	12.1%	26.8%	25.2%	44.9%	6.4%	4.3%
	正規雇用 女性	13.8%	37.6%	41.7%	52.8%	3.5%	1.7%
	非正規雇用 男性	27.1%	24.9%	15.9%	39.3%	2.8%	8.2%
	非正規雇用 女性	24.1%	33.9%	27.6%	42.4%	4.6%	2.9%
	経営者 男性	18.2%	11.7%	26.8%	34.7%	11.5%	2.7%
	経営者 女性	19.1%	41.4%	17.8%	54.4%	3.7%	4.8%
	その他 男性	23.6%	16.6%	31.8%	35.8%	2.4%	6.4%
	その他 女性	24.2%	28.4%	28.6%	41.0%	6.4%	1.5%
婚姻状況・性別	未婚 男性	21.1%	29.0%	29.6%	41.7%	3.2%	6.6%
	未婚 女性	23.6%	30.5%	37.5%	47.6%	3.8%	1.6%
	既婚 男性	16.8%	18.5%	23.6%	39.1%	6.3%	5.0%
	既婚 女性	21.8%	31.1%	31.1%	44.4%	4.9%	2.1%
	既婚（離死別） 男性	17.0%	34.2%	28.3%	40.8%	5.8%	1.5%
	既婚（離死別） 女性	15.8%	47.4%	26.7%	41.9%	5.7%	4.5%
地域・年齢	出雲地域 18～39歳	18.8%	32.3%	34.3%	41.3%	5.5%	3.2%
	石見地域 18～39歳	23.5%	34.7%	33.5%	51.8%	4.4%	5.6%
	隠岐地域 18～39歳	25.7%	44.5%	31.8%	43.2%	5.3%	5.3%
	出雲地域 40～59歳	12.9%	29.1%	26.9%	52.5%	6.3%	2.6%
	石見地域 40～59歳	13.6%	29.8%	33.3%	45.5%	5.1%	2.3%
	隠岐地域 40～59歳	12.0%	34.6%	25.4%	37.3%	6.7%	5.4%
	出雲地域 60歳以上	23.7%	24.3%	26.0%	38.0%	4.5%	4.2%
	石見地域 60歳以上	24.8%	24.7%	29.1%	37.1%	4.8%	5.2%
隠岐地域 60歳以上	28.3%	28.1%	21.2%	30.7%	3.7%	6.0%	

問6 あなたが、次の公共土木施設（インフラ）の中で、今後島根県で優先的に取り組む必要があると思うものは何ですか。（は7つまで）

		山陰道の全線開通	県内の各地域を連絡する幹線道路の整備	生活に密着した道路の整備	高速道路の4車線化	高規格道路の新規整備（中海・穴ノ道湖8の未事業化区間など）	落石や斜面崩壊に対する道路防災対策	道路通行の安全対策（交差点、自転車通行区間、歩道など）	堤防や水門、ダムなどの河川施設の整備	砂防ダム、急傾斜地崩壊対策などの土砂災害対策施設等の整備
全体		58.5%	35.2%	50.5%	16.1%	11.1%	46.1%	46.9%	11.4%	16.7%
年齢	18～19歳	36.9%	17.0%	40.8%	45.4%	1.3%	41.9%	24.7%	10.5%	43.9%
	20～29歳	54.2%	34.1%	40.0%	17.1%	12.5%	42.9%	34.7%	6.6%	15.1%
	18～29歳（計）	51.7%	31.7%	40.1%	21.2%	10.8%	42.7%	33.2%	7.1%	19.2%
	30～39歳	66.0%	42.4%	40.2%	25.8%	17.7%	45.8%	38.1%	14.3%	12.3%
	40～49歳	71.9%	36.3%	49.5%	22.0%	15.3%	45.0%	39.0%	12.6%	14.5%
	50～59歳	57.1%	38.4%	46.9%	17.0%	15.8%	39.7%	46.2%	11.7%	17.4%
	60～69歳	59.2%	35.5%	55.4%	16.1%	9.6%	49.6%	47.8%	10.7%	16.9%
70歳以上	52.5%	31.8%	57.5%	8.0%	5.5%	49.2%	58.1%	11.6%	17.7%	
性別	男性	62.4%	40.8%	49.9%	22.9%	15.5%	42.7%	45.1%	12.1%	16.3%
	女性	55.4%	30.5%	51.2%	10.6%	7.5%	48.9%	48.5%	10.9%	16.9%
圏域	松江圏域	58.0%	36.6%	50.8%	21.0%	19.6%	36.2%	53.5%	8.9%	12.4%
	雲南圏域	40.0%	35.0%	60.4%	15.4%	6.4%	53.1%	39.3%	10.1%	26.2%
	出雲圏域	58.4%	35.6%	45.1%	16.1%	9.7%	47.4%	53.4%	15.6%	16.1%
	大田圏域	63.1%	33.8%	55.7%	11.1%	2.7%	55.9%	33.7%	12.5%	21.5%
	浜田圏域	69.8%	34.8%	47.7%	10.8%	3.5%	56.7%	33.2%	12.0%	19.7%
	益田圏域	67.0%	34.6%	54.1%	10.8%	3.0%	53.7%	40.5%	9.8%	17.3%
	隠岐圏域	32.0%	20.9%	57.1%	6.8%	4.3%	49.7%	34.5%	8.4%	23.2%
雇用形態	正規雇用	66.9%	42.0%	42.4%	22.0%	19.1%	39.9%	37.0%	11.2%	13.6%
	非正規雇用（フル）	56.8%	44.8%	63.2%	28.3%	8.2%	41.2%	48.0%	8.5%	14.7%
	非正規雇用（パート）	59.6%	27.5%	49.8%	10.7%	9.1%	47.7%	46.9%	9.7%	20.0%
	経営者	61.6%	37.0%	49.3%	22.1%	11.6%	43.1%	43.4%	13.5%	13.9%
	学生	47.5%	24.9%	48.7%	29.5%	3.8%	40.7%	32.2%	11.9%	28.0%
	無職	49.9%	29.4%	57.9%	7.7%	4.3%	54.5%	59.5%	11.9%	18.8%
家族形態	ひとり暮らし	51.1%	28.5%	48.0%	10.0%	8.8%	48.7%	46.8%	12.0%	17.7%
	夫婦	64.3%	35.4%	54.6%	14.1%	10.0%	43.5%	47.6%	11.2%	17.8%
	2世代	57.5%	36.4%	50.1%	20.6%	10.5%	45.1%	45.4%	13.4%	15.0%
	3世代	59.5%	36.6%	47.1%	14.9%	14.6%	47.2%	46.8%	7.2%	19.1%
	その他	49.1%	35.0%	47.3%	12.5%	14.4%	57.1%	53.1%	10.0%	14.4%
婚姻状況	未婚	53.9%	38.4%	49.3%	18.8%	13.7%	48.5%	43.1%	12.0%	17.0%
	既婚（配偶者あり）	62.7%	35.7%	50.5%	16.5%	11.6%	45.1%	46.5%	11.7%	16.5%
	既婚（離死別）	48.8%	25.3%	49.6%	10.3%	5.9%	49.2%	53.0%	6.2%	14.2%
共働き	している	66.3%	37.8%	46.3%	20.2%	15.1%	42.1%	38.7%	12.7%	14.3%
	していない	58.1%	32.8%	54.8%	11.6%	7.8%	49.4%	56.0%	9.8%	18.9%
65歳以上の家族	いる	56.9%	34.8%	53.0%	14.0%	9.7%	49.4%	49.1%	10.8%	17.3%
	いない	63.4%	35.6%	45.1%	19.9%	14.0%	41.7%	42.7%	12.1%	15.2%
高校生以下の子ども	いる	70.5%	36.0%	40.8%	25.0%	16.1%	45.9%	38.7%	11.8%	11.5%
	いない	57.4%	34.4%	52.6%	12.5%	9.8%	46.0%	51.0%	10.3%	18.0%
年齢・性別	18～39歳 男性	59.6%	43.0%	36.9%	30.4%	16.6%	41.8%	35.5%	8.7%	13.8%
	18～39歳 女性	58.2%	31.4%	43.1%	17.3%	11.9%	46.5%	35.6%	12.6%	17.8%
	40～59歳 男性	67.4%	43.7%	44.5%	25.7%	21.1%	38.0%	38.9%	16.9%	15.5%
	40～59歳 女性	62.1%	32.0%	51.5%	14.2%	10.8%	45.8%	45.8%	7.9%	16.2%
	60歳以上 男性	60.5%	37.9%	60.0%	17.1%	11.2%	46.2%	54.0%	10.6%	18.1%
	60歳以上 女性	50.3%	29.3%	54.4%	5.8%	3.6%	51.8%	55.6%	11.9%	16.9%
地域・性別	出雲地域 男性	59.6%	43.2%	48.8%	25.6%	19.6%	38.3%	49.5%	11.4%	15.1%
	出雲地域 女性	53.4%	30.1%	50.6%	12.7%	10.2%	45.6%	53.9%	11.7%	15.5%
	石見地域 男性	72.1%	36.7%	51.8%	16.9%	5.3%	53.9%	34.2%	13.8%	18.8%
	石見地域 女性	63.3%	32.6%	51.9%	6.3%	1.3%	56.8%	36.8%	9.6%	19.7%
	隠岐地域 男性	41.1%	21.4%	57.0%	10.1%	7.5%	47.4%	35.6%	13.2%	23.5%
	隠岐地域 女性	24.7%	20.5%	57.6%	4.2%	1.6%	52.0%	33.2%	4.6%	23.1%
雇用形態・性別	正規雇用 男性	67.2%	46.3%	38.5%	26.3%	22.9%	35.9%	35.5%	13.4%	13.9%
	正規雇用 女性	66.3%	36.5%	47.8%	16.4%	14.0%	44.8%	39.0%	8.1%	12.9%
	非正規雇用 男性	65.2%	40.2%	57.1%	22.1%	7.3%	44.8%	53.0%	8.9%	18.6%
	非正規雇用 女性	56.0%	28.7%	51.9%	12.7%	9.6%	46.5%	44.5%	9.6%	18.5%
	経営者 男性	68.8%	44.2%	48.0%	29.5%	16.8%	45.7%	46.1%	11.7%	13.5%
	経営者 女性	46.4%	20.2%	52.1%	5.6%	0.0%	36.0%	38.0%	17.9%	15.0%
	その他 男性	51.5%	30.6%	64.6%	15.2%	6.9%	50.8%	55.2%	11.6%	19.9%
	その他 女性	48.8%	28.1%	53.2%	6.1%	2.8%	55.3%	59.1%	12.1%	19.1%
婚姻状況・性別	未婚 男性	57.4%	43.6%	51.0%	24.2%	17.9%	45.7%	45.2%	11.4%	15.8%
	未婚 女性	49.4%	31.6%	47.1%	12.0%	8.0%	52.2%	40.3%	12.8%	18.6%
	既婚 男性	66.1%	40.4%	47.8%	22.6%	15.6%	41.7%	43.3%	12.6%	15.0%
	既婚 女性	59.9%	31.8%	52.8%	11.4%	8.4%	47.7%	49.3%	10.9%	17.6%
	既婚（離死別） 男性	47.8%	27.6%	51.1%	20.3%	10.6%	47.6%	50.9%	5.9%	25.4%
	既婚（離死別） 女性	49.3%	24.8%	49.5%	7.7%	4.7%	49.9%	53.9%	6.4%	11.4%
地域・年齢	出雲地域 18～39歳	55.1%	37.5%	40.0%	24.3%	17.2%	43.3%	37.6%	11.0%	16.1%
	石見地域 18～39歳	72.3%	37.7%	40.2%	22.5%	5.4%	47.8%	29.1%	9.3%	14.6%
	隠岐地域 18～39歳	42.8%	12.0%	44.4%	8.8%	8.8%	39.6%	39.2%	15.2%	19.2%
	出雲地域 40～59歳	62.6%	39.3%	49.3%	22.5%	19.9%	39.2%	46.3%	11.8%	14.2%
	石見地域 40～59歳	72.6%	33.0%	45.6%	11.5%	4.1%	50.7%	32.8%	13.3%	19.6%
	隠岐地域 40～59歳	39.7%	21.9%	45.1%	12.3%	5.5%	47.9%	31.6%	9.6%	28.8%
	出雲地域 60歳以上	52.5%	33.0%	55.2%	13.0%	9.4%	43.7%	63.1%	11.6%	15.5%
	石見地域 60歳以上	62.5%	34.1%	59.1%	6.5%	1.9%	60.8%	39.3%	11.3%	21.1%
隠岐地域 60歳以上	25.2%	23.2%	66.4%	3.8%	2.3%	53.7%	34.4%	5.8%	22.1%	

		港湾施設 (岸壁、防 波堤、臨港 道路など) の整備	空港施設 (ターミナ ル、停車場 など)の充 実	公園施設 (遊具な ど)の充実	下水道の整 備	地震に対す る対策(橋 梁、港湾の 岸壁などの 耐震化、無 電柱化)	公共土木施 設(橋梁、 トンネルな ど)の老朽 化対策	公共土木施 設の維持管 理(道路や 河川の補 修、除草、 除雪など)	その他
全体		4.1%	12.8%	23.4%	20.1%	33.6%	35.3%	49.8%	5.7%
年齢	18～19歳	4.5%	23.6%	4.8%	15.0%	44.7%	28.8%	30.3%	0.0%
	20～29歳	4.7%	16.8%	25.3%	12.0%	47.3%	32.3%	42.4%	4.3%
	18～29歳(計)	4.7%	17.8%	22.4%	12.4%	46.9%	31.8%	40.7%	3.7%
	30～39歳	3.0%	18.6%	41.5%	16.4%	35.6%	28.6%	32.6%	4.6%
	40～49歳	2.4%	9.6%	30.2%	20.5%	29.2%	27.3%	42.9%	7.2%
	50～59歳	5.8%	14.5%	16.2%	18.9%	34.6%	40.7%	48.4%	8.7%
	60～69歳	4.1%	9.7%	18.4%	23.6%	36.7%	41.6%	56.1%	4.4%
性別	70歳以上	4.2%	11.3%	20.3%	22.8%	28.3%	36.9%	59.7%	5.4%
	男性	4.4%	13.2%	19.9%	19.9%	31.1%	33.9%	50.3%	5.5%
圏域	女性	3.8%	12.5%	26.3%	20.2%	35.6%	36.2%	49.5%	5.9%
	松江圏域	2.8%	11.7%	21.7%	12.4%	32.6%	34.3%	49.4%	8.2%
	雲南圏域	1.1%	10.9%	15.3%	18.3%	27.8%	43.2%	64.7%	6.6%
	出雲圏域	4.9%	21.7%	26.3%	24.5%	39.0%	35.0%	44.2%	4.4%
	大田圏域	4.2%	6.2%	24.9%	25.4%	27.6%	38.3%	51.8%	4.9%
	浜田圏域	3.8%	6.2%	26.4%	28.5%	36.8%	32.4%	46.1%	2.4%
	益田圏域	3.1%	6.3%	21.8%	24.2%	26.0%	36.1%	59.1%	3.6%
雇用形態	隠岐圏域	24.0%	14.9%	29.4%	23.1%	38.6%	29.3%	48.6%	5.1%
	正規雇用	2.9%	15.6%	26.4%	16.8%	32.8%	31.6%	42.3%	7.2%
	非正規雇用(フル)	8.7%	15.1%	26.9%	25.8%	37.5%	25.8%	48.0%	5.8%
	非正規雇用(パート)	5.6%	11.9%	27.4%	20.8%	39.4%	33.7%	47.0%	4.0%
	経営者	5.0%	13.8%	17.5%	19.3%	19.8%	38.0%	57.2%	6.1%
	学生	9.4%	22.5%	14.6%	4.2%	46.0%	28.9%	29.8%	0.0%
家族形態	無職	2.6%	9.3%	20.0%	23.7%	34.4%	42.7%	59.1%	4.7%
	ひとり暮らし	3.8%	8.7%	8.8%	24.7%	31.8%	27.5%	46.5%	11.9%
	夫婦	5.0%	10.7%	21.9%	22.3%	28.8%	34.3%	50.7%	4.1%
	2世代	3.4%	14.5%	25.3%	20.5%	36.5%	35.9%	50.6%	5.7%
	3世代	3.5%	16.1%	28.4%	12.0%	38.7%	40.0%	45.9%	4.1%
婚姻状況	その他	5.2%	12.0%	31.2%	18.9%	29.7%	37.7%	56.1%	5.8%
	未婚	3.8%	16.6%	17.2%	19.3%	41.9%	33.7%	45.2%	4.2%
	既婚(配偶者あり)	4.4%	11.1%	26.9%	20.0%	31.5%	36.9%	51.0%	5.2%
共働き	既婚(離死別)	3.3%	14.4%	17.9%	19.2%	31.0%	29.3%	51.1%	11.9%
	している	4.9%	12.3%	29.7%	17.5%	30.3%	35.5%	44.2%	6.5%
65歳以上の 家族	していない	3.4%	9.4%	23.6%	23.6%	33.9%	39.6%	59.7%	3.6%
	いる	4.1%	12.3%	23.1%	19.6%	34.8%	38.4%	54.4%	4.7%
高校生以下 の子ども	いない	4.3%	13.7%	24.2%	20.5%	32.9%	30.5%	43.3%	7.0%
	いる	4.0%	12.3%	42.0%	17.4%	28.1%	30.9%	40.3%	6.3%
年齢・ 性別	いない	4.0%	11.7%	19.6%	21.2%	33.1%	37.9%	54.6%	5.0%
	18～39歳 男性	3.5%	18.9%	25.2%	17.3%	38.1%	25.7%	37.3%	2.4%
	18～39歳 女性	4.3%	17.5%	37.8%	11.8%	44.2%	34.2%	35.9%	5.7%
	40～59歳 男性	4.0%	11.2%	24.0%	20.8%	27.2%	36.7%	44.6%	11.2%
	40～59歳 女性	4.3%	12.8%	22.5%	18.5%	35.9%	31.4%	46.4%	5.3%
	60歳以上 男性	5.2%	11.6%	14.5%	20.6%	30.2%	36.4%	60.7%	3.3%
地域・ 性別	60歳以上 女性	3.3%	10.2%	23.7%	24.8%	31.7%	39.7%	57.0%	6.3%
	出雲地域 男性	3.0%	15.9%	19.1%	17.4%	32.4%	34.5%	49.1%	6.4%
	出雲地域 女性	3.7%	14.9%	25.8%	17.8%	36.1%	36.4%	49.2%	6.8%
	石見地域 男性	5.2%	5.6%	21.8%	26.4%	27.6%	32.7%	53.6%	2.9%
	石見地域 女性	2.6%	6.6%	26.7%	25.9%	33.6%	36.5%	50.4%	3.8%
	隠岐地域 男性	32.1%	17.4%	21.7%	22.3%	33.2%	32.1%	48.9%	6.1%
雇用形態 ・性別	隠岐地域 女性	17.6%	12.9%	35.3%	23.8%	42.6%	27.2%	48.0%	4.2%
	正規雇用 男性	2.9%	14.0%	25.0%	18.0%	31.5%	31.2%	42.7%	7.4%
	正規雇用 女性	3.0%	17.8%	28.3%	15.1%	34.5%	31.9%	41.7%	7.0%
	非正規雇用 男性	9.7%	13.0%	18.2%	24.4%	36.3%	32.9%	48.0%	5.4%
	非正規雇用 女性	5.0%	12.5%	31.4%	21.3%	39.9%	30.7%	47.0%	4.1%
	経営者 男性	4.8%	15.0%	11.9%	12.8%	16.1%	41.5%	62.8%	5.1%
	経営者 女性	5.6%	11.4%	30.9%	33.4%	28.9%	29.6%	44.4%	7.4%
	その他 男性	4.1%	11.6%	16.8%	23.7%	34.7%	35.4%	57.5%	2.3%
婚姻状況 ・性別	その他 女性	2.5%	9.6%	21.3%	21.4%	35.5%	45.0%	56.7%	5.5%
	未婚 男性	2.6%	15.7%	12.7%	22.2%	37.7%	31.3%	44.5%	3.6%
	未婚 女性	5.5%	17.7%	22.8%	15.7%	47.3%	36.6%	46.0%	5.0%
	既婚 男性	5.4%	11.7%	23.0%	18.1%	28.7%	35.4%	52.9%	6.0%
	既婚 女性	3.6%	10.6%	30.1%	21.4%	33.9%	38.0%	49.5%	4.4%
	既婚(離死別) 男性	3.3%	6.8%	16.4%	25.1%	35.0%	36.2%	50.9%	7.9%
地域・ 年齢	既婚(離死別) 女性	3.3%	16.5%	18.4%	17.8%	29.6%	27.1%	50.8%	13.1%
	出雲地域 18～39歳	3.4%	19.9%	29.8%	11.7%	42.2%	31.2%	38.0%	4.9%
	石見地域 18～39歳	3.5%	12.2%	36.9%	21.9%	38.1%	28.3%	33.1%	1.4%
	隠岐地域 18～39歳	23.6%	25.6%	46.4%	25.2%	47.1%	19.2%	30.8%	7.2%
	出雲地域 40～59歳	4.1%	14.4%	21.2%	18.9%	30.9%	32.9%	44.6%	9.5%
	石見地域 40～59歳	3.1%	4.5%	28.0%	21.7%	34.1%	36.9%	48.1%	3.8%
	隠岐地域 40～59歳	16.4%	20.6%	31.6%	23.3%	37.1%	34.2%	50.6%	5.5%
	出雲地域 60歳以上	3.0%	13.6%	20.0%	19.7%	32.7%	39.6%	58.1%	5.6%
	石見地域 60歳以上	4.0%	5.0%	18.5%	30.2%	26.9%	36.7%	60.0%	4.0%
隠岐地域 60歳以上	27.4%	9.0%	23.0%	22.3%	36.5%	30.3%	53.4%	4.2%	

問7 小学生や中学生が学校の授業以外で学習を行う場所として、 から までの場所について、あなたの考えに当てはまる番号をそれぞれ一つずつ選び、をつけてください。

自宅

		とてもふさわしい	ややふさわしい	どちらともいえない	あまりふさわしくない	全くふさわしくない
全体		39.1%	30.9%	23.5%	4.9%	1.6%
年齢	18～19歳	40.0%	29.4%	16.5%	4.2%	9.9%
	20～29歳	44.3%	34.6%	18.3%	0.0%	2.8%
	18～29歳（計）	43.6%	33.9%	18.0%	0.6%	3.9%
	30～39歳	37.7%	36.2%	14.3%	10.2%	1.7%
	40～49歳	39.9%	28.0%	24.6%	6.7%	0.9%
	50～59歳	47.4%	25.7%	21.8%	3.8%	1.4%
	60～69歳	40.1%	33.0%	21.8%	3.2%	1.9%
性別	男性	37.9%	28.2%	25.8%	6.5%	1.6%
	女性	40.2%	33.3%	21.3%	3.6%	1.7%
圏域	松江圏域	35.8%	29.8%	27.5%	5.8%	1.1%
	雲南圏域	40.6%	29.7%	24.9%	4.2%	0.6%
	出雲圏域	43.8%	30.2%	18.1%	4.7%	3.3%
	大田圏域	33.8%	35.0%	24.5%	5.8%	0.9%
	浜田圏域	43.9%	30.8%	21.2%	3.6%	0.5%
	益田圏域	36.0%	35.4%	24.7%	2.3%	1.6%
	隠岐圏域	36.8%	32.9%	20.5%	8.1%	1.8%
雇用形態	正規雇用	40.6%	32.1%	20.9%	5.1%	1.3%
	非正規雇用（フル）	45.6%	22.5%	24.4%	7.2%	0.3%
	非正規雇用（パート）	42.3%	33.6%	18.3%	4.8%	1.0%
	経営者	33.6%	31.3%	28.3%	4.7%	2.2%
	学生	47.1%	29.7%	15.1%	2.7%	5.5%
	無職	35.8%	30.3%	28.2%	4.0%	1.7%
家族形態	ひとり暮らし	39.8%	26.7%	27.7%	5.7%	0.1%
	夫婦	37.4%	29.3%	27.3%	4.8%	1.2%
	2世代	40.4%	31.6%	21.0%	4.6%	2.5%
	3世代	37.9%	36.1%	20.9%	3.5%	1.5%
	その他	40.3%	28.2%	21.7%	8.8%	1.0%
婚姻状況	未婚	39.5%	28.9%	23.3%	4.9%	3.3%
	既婚（配偶者あり）	40.1%	30.8%	23.2%	4.8%	1.1%
	既婚（離死別）	34.0%	32.1%	26.7%	6.5%	0.7%
共働き	している	41.6%	32.1%	20.7%	4.6%	1.1%
	していない	39.2%	28.9%	26.3%	4.5%	1.1%
65歳以上の家族	いる	38.2%	31.1%	24.9%	4.3%	1.6%
	いない	41.9%	29.7%	20.7%	6.2%	1.5%
高校生以下の子ども	いる	42.5%	34.7%	16.0%	6.5%	0.3%
	いない	38.7%	29.1%	26.4%	4.8%	1.0%
年齢・性別	18～39歳 男性	41.1%	32.2%	18.6%	7.7%	0.3%
	18～39歳 女性	40.5%	37.3%	13.9%	3.2%	5.1%
	40～59歳 男性	40.2%	24.4%	28.4%	5.1%	1.9%
	40～59歳 女性	46.2%	29.1%	18.8%	5.4%	0.5%
	60歳以上 男性	34.7%	28.5%	28.0%	6.8%	2.0%
	60歳以上 女性	36.1%	34.1%	26.4%	2.5%	0.9%
地域・性別	出雲地域 男性	38.6%	25.8%	27.0%	7.0%	1.5%
	出雲地域 女性	40.0%	33.4%	20.8%	3.7%	2.2%
	石見地域 男性	36.9%	33.5%	23.0%	5.1%	1.5%
	石見地域 女性	40.4%	33.4%	22.9%	2.8%	0.5%
	隠岐地域 男性	29.2%	38.1%	21.9%	7.6%	3.2%
	隠岐地域 女性	43.2%	28.9%	18.7%	8.5%	0.6%
雇用形態・性別	正規雇用 男性	39.7%	30.0%	23.7%	5.8%	0.8%
	正規雇用 女性	41.9%	34.8%	17.1%	4.2%	2.0%
	非正規雇用 男性	41.7%	29.3%	22.2%	6.3%	0.5%
	非正規雇用 女性	44.0%	30.9%	19.1%	5.0%	1.0%
	経営者 男性	31.8%	30.3%	28.2%	6.7%	3.0%
	経営者 女性	37.3%	34.3%	27.9%	0.0%	0.4%
	その他 男性	35.6%	24.0%	30.9%	7.9%	1.7%
	その他 女性	37.5%	34.1%	24.6%	1.6%	2.2%
婚姻状況・性別	未婚 男性	42.3%	26.4%	25.1%	5.4%	0.8%
	未婚 女性	36.1%	31.9%	21.0%	4.4%	6.6%
	既婚 男性	37.0%	28.0%	26.2%	7.3%	1.5%
	既婚 女性	42.8%	33.4%	20.4%	2.6%	0.7%
	既婚（離死別） 男性	32.1%	24.0%	35.3%	7.6%	1.1%
	既婚（離死別） 女性	34.8%	34.4%	24.0%	6.3%	0.6%
地域・年齢	出雲地域 18～39歳	41.9%	34.1%	14.7%	5.7%	3.5%
	石見地域 18～39歳	36.2%	37.7%	21.2%	4.3%	0.6%
	隠岐地域 18～39歳	45.7%	36.8%	11.0%	6.6%	0.0%
	出雲地域 40～59歳	45.2%	24.6%	24.2%	5.2%	0.8%
	石見地域 40～59歳	39.9%	33.0%	20.8%	4.7%	1.7%
	隠岐地域 40～59歳	34.7%	27.7%	19.5%	13.9%	4.2%
	出雲地域 60歳以上	33.7%	31.2%	28.4%	5.0%	1.7%
	石見地域 60歳以上	39.2%	31.8%	25.3%	3.1%	0.7%
隠岐地域 60歳以上	34.7%	34.0%	24.2%	5.8%	1.3%	

問7 小学生や中学生が学校の授業以外で学習を行う場所として、 から までの場所について、あなたの考えに当てはまる番号をそれぞれ一つずつ選び、 をつけてください。
放課後の学校の教室（学校図書館を含む）

		とてもふさわしい	ややふさわしい	どちらともいえない	あまりふさわしくない	全くふさわしくない
全体		30.2%	43.9%	19.8%	4.5%	1.5%
年齢	18～19歳	28.3%	40.2%	10.5%	0.0%	21.1%
	20～29歳	46.1%	41.7%	8.3%	3.9%	0.0%
	18～29歳（計）	43.5%	41.5%	8.7%	3.3%	3.0%
	30～39歳	38.8%	40.1%	11.8%	6.4%	3.0%
	40～49歳	40.4%	39.7%	14.9%	2.8%	2.2%
	50～59歳	34.5%	39.4%	21.2%	4.2%	0.7%
	60～69歳	26.2%	42.6%	23.4%	5.9%	1.9%
70歳以上	16.8%	51.3%	27.1%	4.5%	0.3%	
性別	男性	27.0%	43.5%	21.5%	6.1%	1.8%
	女性	32.8%	44.4%	18.4%	3.2%	1.3%
圏域	松江圏域	27.7%	43.2%	20.4%	5.9%	2.8%
	雲南圏域	32.7%	41.4%	21.7%	3.1%	1.0%
	出雲圏域	35.5%	44.1%	17.6%	2.6%	0.2%
	大田圏域	27.8%	44.3%	19.4%	7.2%	1.3%
	浜田圏域	28.4%	44.2%	22.0%	3.4%	1.9%
	益田圏域	27.8%	46.5%	19.5%	5.5%	0.7%
	隠岐圏域	27.6%	48.1%	21.5%	2.1%	0.7%
雇用形態	正規雇用	36.8%	41.1%	14.5%	5.7%	1.9%
	非正規雇用（フル）	37.9%	35.5%	21.8%	2.1%	2.7%
	非正規雇用（パート）	32.2%	45.6%	17.7%	3.5%	1.0%
	経営者	25.4%	46.2%	24.5%	3.8%	0.0%
	学生	43.7%	48.5%	1.4%	0.0%	6.4%
	無職	21.2%	46.4%	26.5%	4.7%	1.2%
家族形態	ひとり暮らし	27.2%	49.7%	16.7%	3.8%	2.7%
	夫婦	23.9%	47.1%	21.8%	6.2%	0.9%
	2世代	35.2%	39.4%	19.6%	3.6%	2.2%
	3世代	31.5%	47.0%	16.6%	4.7%	0.2%
	その他	30.4%	40.7%	24.4%	2.6%	1.8%
婚姻状況	未婚	34.9%	43.3%	15.8%	2.8%	3.2%
	既婚（配偶者あり）	29.1%	43.1%	21.5%	5.3%	1.1%
	既婚（離死別）	32.1%	49.5%	15.3%	2.2%	0.8%
共働き	している	35.3%	41.8%	16.8%	4.6%	1.6%
	していない	22.1%	44.7%	27.0%	5.7%	0.5%
65歳以上の家族	いる	27.2%	44.5%	23.3%	4.0%	1.1%
	いない	36.4%	42.1%	14.6%	4.5%	2.3%
高校生以下の子ども	いる	40.9%	37.9%	15.2%	4.2%	1.9%
	いない	25.6%	45.6%	22.7%	5.3%	0.9%
年齢・性別	18～39歳 男性	35.1%	44.1%	12.9%	4.8%	3.1%
	18～39歳 女性	47.2%	37.6%	7.4%	4.9%	2.9%
	40～59歳 男性	32.0%	39.2%	22.3%	4.7%	1.7%
	40～59歳 女性	41.7%	40.1%	14.5%	2.5%	1.2%
	60歳以上 男性	19.3%	46.1%	25.7%	7.8%	1.1%
	60歳以上 女性	20.4%	50.3%	25.9%	2.8%	0.7%
地域・性別	出雲地域 男性	29.6%	43.0%	19.6%	6.1%	1.8%
	出雲地域 女性	32.5%	43.7%	19.3%	2.9%	1.5%
	石見地域 男性	20.8%	44.5%	26.4%	6.6%	1.9%
	石見地域 女性	33.2%	45.8%	16.1%	3.9%	1.0%
	隠岐地域 男性	20.7%	49.9%	25.6%	2.3%	1.5%
	隠岐地域 女性	33.5%	46.9%	17.6%	2.0%	0.0%
	隠岐地域 女性	33.5%	46.9%	17.6%	2.0%	0.0%
雇用形態・性別	正規雇用 男性	31.6%	42.6%	18.1%	6.0%	1.7%
	正規雇用 女性	43.7%	39.2%	9.5%	5.5%	2.2%
	非正規雇用 男性	25.3%	44.9%	21.5%	5.8%	2.4%
	非正規雇用 女性	37.6%	41.8%	17.7%	1.9%	1.0%
	経営者 男性	25.0%	43.7%	25.7%	5.5%	0.0%
	経営者 女性	24.6%	53.0%	22.4%	0.0%	0.0%
	その他 男性	21.6%	43.2%	25.7%	7.0%	2.4%
	その他 女性	23.6%	48.8%	23.6%	2.9%	1.2%
婚姻状況・性別	未婚 男性	31.3%	43.7%	19.7%	2.2%	3.2%
	未婚 女性	39.6%	42.8%	10.7%	3.5%	3.4%
	既婚 男性	25.2%	43.7%	22.0%	8.0%	1.2%
	既婚 女性	32.0%	42.7%	21.2%	3.0%	1.1%
	既婚（離死別） 男性	34.7%	38.1%	18.6%	4.9%	3.7%
	既婚（離死別） 女性	31.7%	52.9%	13.9%	1.5%	0.0%
地域・年齢	出雲地域 18～39歳	40.8%	41.1%	9.2%	4.9%	3.9%
	石見地域 18～39歳	41.5%	40.4%	12.6%	5.1%	0.4%
	隠岐地域 18～39歳	50.4%	32.9%	16.7%	0.0%	0.0%
	出雲地域 40～59歳	39.3%	38.3%	18.1%	3.1%	1.2%
	石見地域 40～59歳	33.0%	42.3%	17.8%	4.7%	2.1%
	隠岐地域 40～59歳	31.4%	48.0%	16.5%	2.8%	1.4%
	出雲地域 60歳以上	20.1%	48.1%	26.1%	5.0%	0.7%
	石見地域 60歳以上	20.0%	48.2%	25.3%	5.2%	1.4%
	隠岐地域 60歳以上	18.3%	53.1%	25.5%	2.5%	0.6%

問7 小学生や中学生が学校の授業以外で学習を行う場所として、 から までの場所について、あなたの考えに当てはまる番号をそれぞれ一つずつ選び、をつけてください。
放課後児童クラブ（小学生のみ）

		とてもふさわしい	ややふさわしい	どちらともいえない	あまりふさわしくない	全くふさわしくない
全体		29.5%	42.2%	23.4%	3.7%	1.3%
年齢	18～19歳	25.7%	27.5%	33.0%	3.9%	9.9%
	20～29歳	40.5%	37.7%	15.0%	5.8%	1.0%
	18～29歳（計）	38.4%	36.2%	17.6%	5.5%	2.3%
	30～39歳	33.6%	37.1%	22.4%	5.2%	1.7%
	40～49歳	31.1%	39.5%	23.7%	3.0%	2.7%
	50～59歳	27.9%	41.6%	25.7%	3.8%	0.9%
	60～69歳	24.3%	49.7%	21.7%	2.9%	1.4%
性別	70歳以上	27.1%	44.1%	25.5%	3.0%	0.2%
	男性	25.3%	40.4%	27.4%	5.6%	1.3%
圏域	女性	32.8%	43.8%	20.0%	2.1%	1.4%
	松江圏域	24.7%	41.7%	28.1%	3.9%	1.6%
	雲南圏域	33.9%	43.3%	19.0%	2.7%	1.1%
	出雲圏域	36.4%	40.8%	18.1%	3.5%	1.2%
	大田圏域	25.0%	49.9%	22.3%	1.8%	0.9%
	浜田圏域	33.5%	38.5%	22.9%	3.7%	1.5%
	益田圏域	23.6%	44.6%	24.7%	6.0%	1.1%
雇用形態	隠岐圏域	28.0%	46.1%	22.9%	3.0%	0.0%
	正規雇用	30.7%	38.4%	23.6%	4.8%	2.5%
	非正規雇用（フル）	39.6%	37.2%	19.2%	3.5%	0.4%
	非正規雇用（パート）	31.9%	42.4%	22.4%	2.6%	0.6%
	経営者	22.1%	49.0%	22.5%	6.4%	0.0%
	学生	42.6%	35.2%	19.7%	2.5%	0.0%
家族形態	無職	25.3%	46.8%	24.6%	2.3%	1.0%
	ひとり暮らし	33.4%	43.9%	21.1%	1.1%	0.5%
	夫婦	25.1%	45.3%	25.6%	3.8%	0.2%
	2世代	30.7%	38.7%	23.9%	4.3%	2.5%
	3世代	26.2%	46.3%	22.4%	4.3%	0.8%
婚姻状況	その他	42.1%	37.4%	16.8%	1.9%	1.8%
	未婚	31.1%	37.4%	25.3%	4.0%	2.1%
	既婚（配偶者あり）	29.0%	42.7%	23.3%	3.7%	1.2%
共働き	既婚（離死別）	31.6%	47.2%	17.7%	2.9%	0.5%
	している	30.9%	42.4%	21.2%	3.8%	1.7%
65歳以上の家族	していない	27.1%	42.6%	26.3%	3.2%	0.8%
	いる	29.3%	43.4%	23.1%	3.2%	1.1%
高校生以下の子ども	いない	30.9%	39.8%	22.9%	4.6%	1.8%
	いる	28.4%	44.7%	23.2%	3.0%	0.6%
年齢・性別	18～39歳 男性	31.2%	32.6%	28.4%	7.1%	0.9%
	18～39歳 女性	40.4%	40.3%	12.4%	3.9%	3.0%
	40～59歳 男性	24.7%	40.2%	28.3%	4.8%	2.0%
	40～59歳 女性	33.4%	41.0%	21.6%	2.3%	1.7%
	60歳以上 男性	22.6%	44.8%	26.3%	5.3%	1.0%
	60歳以上 女性	29.0%	47.1%	22.5%	1.1%	0.3%
地域・性別	出雲地域 男性	26.8%	38.3%	27.5%	6.4%	1.0%
	出雲地域 女性	32.8%	44.4%	19.8%	1.2%	1.8%
	石見地域 男性	21.8%	45.4%	27.1%	3.7%	2.1%
	石見地域 女性	32.9%	42.1%	20.4%	4.1%	0.5%
	隠岐地域 男性	21.8%	48.1%	26.3%	3.8%	0.0%
	隠岐地域 女性	32.4%	44.9%	20.3%	2.4%	0.0%
雇用形態・性別	正規雇用 男性	26.2%	35.8%	29.4%	6.3%	2.3%
	正規雇用 女性	36.6%	42.1%	15.7%	3.0%	2.7%
	非正規雇用 男性	29.7%	41.1%	26.4%	2.8%	0.0%
	非正規雇用 女性	36.0%	40.9%	19.5%	2.9%	0.7%
	経営者 男性	18.5%	46.8%	25.6%	9.2%	0.0%
	経営者 女性	29.7%	54.2%	16.1%	0.0%	0.0%
	その他 男性	23.9%	45.1%	25.9%	4.3%	0.8%
	その他 女性	28.1%	46.6%	23.2%	1.1%	1.0%
婚姻状況・性別	未婚 男性	28.8%	35.8%	29.3%	5.3%	0.8%
	未婚 女性	34.0%	39.4%	20.4%	2.3%	3.8%
	既婚 男性	23.0%	42.4%	27.4%	5.8%	1.4%
	既婚 女性	33.9%	43.0%	19.9%	2.0%	1.1%
	既婚（離死別） 男性	32.5%	41.6%	17.7%	5.7%	2.5%
	既婚（離死別） 女性	31.6%	49.0%	17.2%	2.2%	0.0%
地域・年齢	出雲地域 18～39歳	36.1%	35.6%	20.8%	5.4%	2.1%
	石見地域 18～39歳	34.3%	40.7%	17.7%	5.4%	1.8%
	隠岐地域 18～39歳	49.0%	29.0%	17.0%	5.0%	0.0%
	出雲地域 40～59歳	30.7%	39.5%	24.5%	3.1%	2.2%
	石見地域 40～59歳	26.2%	43.3%	25.2%	4.2%	1.1%
	隠岐地域 40～59歳	29.3%	41.3%	25.4%	4.0%	0.0%
	出雲地域 60歳以上	26.1%	46.3%	24.2%	2.9%	0.5%
	石見地域 60歳以上	27.0%	44.5%	24.4%	3.2%	1.0%
	隠岐地域 60歳以上	20.3%	54.2%	23.6%	1.9%	0.0%

問7 小学生や中学生が学校の授業以外で学習を行う場所として、 から までの場所について、あなたの考えに当てはまる番号をそれぞれ一つずつ選び、をつけてください。
放課後子ども教室（小学生のみ）

		とてもふさわしい	ややふさわしい	どちらともいえない	あまりふさわしくない	全くふさわしくない
全体		27.6%	42.2%	25.5%	3.2%	1.3%
年齢	18～19歳	38.2%	25.6%	16.0%	10.3%	9.9%
	20～29歳	39.1%	39.3%	17.0%	3.7%	1.0%
	18～29歳（計）	38.9%	37.3%	16.9%	4.6%	2.3%
	30～39歳	34.2%	35.5%	23.6%	4.8%	2.0%
	40～49歳	28.7%	39.6%	26.5%	3.1%	2.1%
	50～59歳	29.5%	40.7%	26.2%	3.0%	0.6%
	60～69歳	19.9%	50.6%	25.9%	2.8%	0.8%
性別	70歳以上	23.5%	44.3%	28.6%	2.5%	1.0%
	男性	22.2%	41.6%	30.2%	4.3%	1.6%
圏域	女性	32.0%	42.9%	21.6%	2.4%	1.1%
	松江圏域	22.9%	42.4%	28.7%	3.7%	2.2%
	雲南圏域	29.1%	44.1%	21.6%	4.2%	1.1%
	出雲圏域	36.3%	40.5%	20.4%	2.8%	0.0%
	大田圏域	22.6%	45.1%	28.5%	2.2%	1.6%
	浜田圏域	28.4%	41.6%	25.5%	2.2%	2.3%
	益田圏域	23.5%	42.2%	29.8%	3.4%	1.1%
雇用形態	隠岐圏域	27.6%	45.7%	22.7%	3.9%	0.0%
	正規雇用	29.3%	40.1%	24.1%	4.4%	2.1%
	非正規雇用（フル）	29.6%	39.9%	28.1%	2.0%	0.4%
	非正規雇用（パート）	32.5%	40.2%	24.6%	2.5%	0.2%
	経営者	24.9%	46.7%	22.5%	5.9%	0.0%
	学生	43.9%	41.6%	13.2%	1.3%	0.0%
家族形態	無職	21.9%	45.7%	29.0%	1.6%	1.8%
	ひとり暮らし	29.7%	43.7%	22.4%	3.1%	1.0%
	夫婦	22.7%	45.8%	27.2%	3.1%	1.2%
	2世代	29.4%	39.1%	26.2%	3.5%	1.8%
	3世代	25.7%	44.1%	25.8%	4.1%	0.4%
婚姻状況	その他	39.7%	38.4%	19.3%	0.8%	1.8%
	未婚	29.6%	40.3%	24.5%	3.5%	2.1%
	既婚（配偶者あり）	27.3%	42.0%	26.3%	3.1%	1.2%
共働き	既婚（離死別）	28.1%	46.8%	20.1%	4.0%	1.0%
	している	31.3%	40.8%	23.0%	3.6%	1.2%
65歳以上の家族	していない	22.7%	44.2%	29.9%	2.0%	1.1%
	いる	26.8%	42.2%	27.2%	2.4%	1.4%
高校生以下の子ども	いない	29.7%	42.1%	22.1%	4.7%	1.3%
	いる	31.4%	35.7%	25.2%	5.6%	2.1%
年齢・性別	いない	26.0%	45.5%	25.5%	2.1%	0.9%
	18～39歳 男性	29.1%	35.2%	26.3%	8.2%	1.1%
	18～39歳 女性	43.4%	37.4%	14.6%	1.5%	3.0%
	40～59歳 男性	21.6%	42.8%	29.7%	4.3%	1.6%
	40～59歳 女性	35.3%	38.2%	23.4%	2.0%	1.1%
	60歳以上 男性	19.0%	44.3%	32.7%	2.1%	1.9%
地域・性別	60歳以上 女性	24.7%	48.4%	23.6%	3.0%	0.2%
	出雲地域 男性	24.6%	40.3%	29.3%	4.6%	1.2%
	出雲地域 女性	31.9%	43.3%	21.0%	2.5%	1.3%
	石見地域 男性	16.1%	44.6%	33.1%	3.2%	3.0%
	石見地域 女性	32.4%	41.6%	23.1%	2.2%	0.7%
	隠岐地域 男性	21.6%	45.8%	26.1%	6.5%	0.0%
雇用形態・性別	隠岐地域 女性	32.9%	45.3%	20.0%	1.9%	0.0%
	正規雇用 男性	23.0%	38.8%	30.2%	6.0%	1.9%
	正規雇用 女性	37.7%	41.9%	15.7%	2.4%	2.3%
	非正規雇用 男性	21.1%	45.3%	32.4%	1.2%	0.0%
	非正規雇用 女性	36.4%	37.8%	22.6%	2.9%	0.3%
	経営者 男性	21.9%	45.8%	25.7%	6.6%	0.0%
	経営者 女性	29.7%	50.0%	15.9%	4.4%	0.0%
	その他 男性	21.2%	42.4%	31.7%	1.9%	2.8%
婚姻状況・性別	その他 女性	25.0%	47.2%	25.4%	1.4%	1.0%
	未婚 男性	26.1%	40.5%	27.0%	5.6%	0.8%
	未婚 女性	34.2%	39.8%	21.5%	0.7%	3.8%
	既婚 男性	20.1%	42.5%	31.7%	3.9%	1.8%
	既婚 女性	33.2%	41.9%	21.8%	2.4%	0.7%
	既婚（離死別） 男性	26.7%	37.7%	26.6%	4.0%	5.0%
地域・年齢	既婚（離死別） 女性	28.7%	49.4%	17.9%	4.1%	0.0%
	出雲地域 18～39歳	36.8%	34.6%	21.2%	5.3%	2.1%
	石見地域 18～39歳	34.3%	42.7%	17.7%	2.9%	2.4%
	隠岐地域 18～39歳	52.6%	33.1%	11.0%	3.3%	0.0%
	出雲地域 40～59歳	30.8%	39.9%	25.2%	2.8%	1.3%
	石見地域 40～59歳	24.6%	40.7%	29.7%	3.4%	1.5%
	隠岐地域 40～59歳	27.0%	41.9%	27.0%	4.1%	0.0%
	出雲地域 60歳以上	22.3%	47.4%	26.7%	2.8%	0.7%
	石見地域 60歳以上	22.4%	43.8%	30.2%	2.0%	1.6%
	隠岐地域 60歳以上	19.6%	51.8%	24.5%	4.1%	0.0%

問7 小学生や中学生が学校の授業以外で学習を行う場所として、 から までの場所について、あなたの考えに当てはまる番号をそれぞれ一つずつ選び、をつけてください。
図書館（学校図書館を除く）

		とてもふさわしい	ややふさわしい	どちらともいえない	あまりふさわしくない	全くふさわしくない
全体		25.3%	40.9%	26.8%	5.6%	1.4%
年齢	18～19歳	28.5%	22.3%	24.9%	4.5%	19.8%
	20～29歳	28.4%	49.8%	15.0%	6.8%	0.0%
	18～29歳（計）	28.4%	45.8%	16.5%	6.4%	2.9%
	30～39歳	33.6%	35.5%	16.6%	11.5%	2.9%
	40～49歳	28.2%	35.7%	28.0%	5.8%	2.2%
	50～59歳	31.1%	36.6%	29.0%	3.3%	0.0%
	60～69歳	24.8%	42.1%	28.8%	4.0%	0.3%
性別	70歳以上	17.1%	45.1%	31.8%	4.9%	0.9%
	男性	24.2%	37.0%	30.1%	7.1%	1.6%
圏域	女性	26.2%	44.2%	24.0%	4.4%	1.1%
	松江圏域	25.3%	40.4%	26.6%	5.7%	2.1%
	雲南圏域	25.5%	34.9%	32.1%	6.9%	0.6%
	出雲圏域	26.0%	40.9%	25.6%	6.7%	0.8%
	大田圏域	25.5%	41.0%	28.3%	4.4%	0.9%
	浜田圏域	26.9%	44.7%	23.2%	4.7%	0.5%
	益田圏域	22.3%	42.9%	29.2%	3.4%	2.2%
雇用形態	隠岐圏域	22.1%	42.6%	29.9%	4.6%	0.9%
	正規雇用	28.5%	39.9%	22.5%	7.6%	1.6%
	非正規雇用（フル）	31.4%	41.3%	20.0%	5.9%	1.4%
	非正規雇用（パート）	27.4%	40.0%	27.1%	4.9%	0.6%
	経営者	27.3%	32.4%	32.0%	8.4%	0.0%
	学生	38.8%	47.5%	4.3%	2.9%	6.4%
家族形態	無職	18.2%	45.2%	32.3%	3.2%	1.0%
	ひとり暮らし	31.0%	34.9%	24.7%	7.5%	1.9%
	夫婦	21.3%	39.7%	35.7%	2.8%	0.5%
	2世代	25.0%	40.8%	24.3%	7.9%	2.0%
	3世代	30.4%	45.5%	18.2%	5.1%	0.7%
婚姻状況	その他	24.1%	45.3%	25.7%	3.1%	1.8%
	未婚	26.9%	40.5%	20.9%	9.0%	2.8%
	既婚（配偶者あり）	24.4%	41.8%	28.6%	4.3%	0.9%
共働き	既婚（離死別）	29.5%	34.5%	28.7%	7.3%	0.0%
	している	31.3%	40.0%	22.9%	4.5%	1.2%
65歳以上の家族	していない	16.4%	44.5%	35.6%	2.9%	0.7%
	いる	22.4%	42.4%	28.5%	5.5%	1.2%
高校生以下の子ども	いない	30.7%	38.0%	23.8%	6.1%	1.4%
	いる	32.2%	40.3%	19.4%	6.0%	2.0%
年齢・性別	いない	22.9%	41.7%	31.3%	3.8%	0.4%
	18～39歳 男性	29.7%	37.2%	19.9%	10.8%	2.4%
	18～39歳 女性	32.1%	43.9%	13.5%	7.3%	3.3%
	40～59歳 男性	27.6%	30.3%	33.5%	7.0%	1.5%
	40～59歳 女性	31.1%	41.1%	24.4%	2.5%	0.8%
	60歳以上 男性	18.8%	41.3%	33.4%	5.2%	1.2%
地域・性別	60歳以上 女性	20.4%	46.3%	28.7%	4.2%	0.4%
	出雲地域 男性	25.8%	34.3%	30.7%	7.5%	1.7%
	出雲地域 女性	25.4%	44.9%	23.4%	5.1%	1.3%
	石見地域 男性	20.5%	43.6%	28.3%	6.1%	1.6%
	石見地域 女性	28.4%	42.7%	25.2%	2.8%	0.8%
	隠岐地域 男性	17.4%	42.4%	33.2%	7.0%	0.0%
雇用形態・性別	隠岐地域 女性	25.5%	43.0%	27.2%	2.5%	1.7%
	正規雇用 男性	27.8%	35.0%	27.8%	8.3%	1.1%
	正規雇用 女性	29.3%	46.5%	15.4%	6.6%	2.3%
	非正規雇用 男性	19.0%	47.1%	25.6%	6.9%	1.3%
	非正規雇用 女性	32.9%	37.1%	25.0%	4.5%	0.6%
	経営者 男性	28.2%	27.2%	33.6%	11.0%	0.0%
	経営者 女性	23.4%	44.9%	29.0%	2.6%	0.0%
	その他 男性	19.5%	39.4%	35.2%	3.6%	2.3%
婚姻状況・性別	その他 女性	20.1%	48.9%	27.1%	3.0%	0.9%
	未婚 男性	23.3%	40.1%	23.2%	11.2%	2.2%
	未婚 女性	31.2%	40.9%	18.0%	6.3%	3.6%
	既婚 男性	24.0%	36.4%	32.6%	5.8%	1.1%
	既婚 女性	24.5%	46.3%	25.3%	3.0%	0.8%
	既婚（離死別） 男性	34.0%	17.7%	44.5%	3.9%	0.0%
地域・年齢	既婚（離死別） 女性	28.5%	39.2%	24.0%	8.3%	0.0%
	出雲地域 18～39歳	31.7%	38.4%	16.5%	9.9%	3.4%
	石見地域 18～39歳	26.9%	48.7%	16.8%	6.3%	1.3%
	隠岐地域 18～39歳	48.6%	31.8%	14.7%	4.9%	0.0%
	出雲地域 40～59歳	30.2%	34.1%	29.2%	5.2%	1.3%
	石見地域 40～59歳	28.7%	41.3%	26.5%	2.8%	0.7%
	隠岐地域 40～59歳	24.3%	43.2%	28.5%	4.1%	0.0%
	出雲地域 60歳以上	18.9%	44.9%	30.9%	4.8%	0.4%
	石見地域 60歳以上	22.4%	42.1%	30.0%	4.2%	1.3%
	隠岐地域 60歳以上	12.1%	45.9%	35.6%	4.7%	1.6%

問7 小学生や中学生が学校の授業以外で学習を行う場所として、 から までの場所について、あなたの考えに当てはまる番号をそれぞれ一つずつ選び、をつけてください。
公民館等の公共施設

		とてもふさわしい	ややふさわしい	どちらともいえない	あまりふさわしくない	全くふさわしくない
全体		15.7%	37.2%	35.2%	10.1%	1.9%
年齢	18～19歳	17.3%	42.8%	21.7%	8.4%	9.9%
	20～29歳	16.7%	40.9%	27.9%	13.0%	1.4%
	18～29歳(計)	16.8%	41.2%	27.0%	12.4%	2.6%
	30～39歳	26.6%	30.2%	33.5%	5.0%	4.8%
	40～49歳	20.7%	31.9%	35.3%	9.8%	2.3%
	50～59歳	18.1%	37.2%	33.3%	9.7%	1.8%
	60～69歳	12.4%	38.1%	37.9%	10.8%	0.9%
性別	男性	11.9%	35.4%	36.3%	13.5%	2.9%
	女性	18.9%	38.7%	34.1%	7.2%	1.1%
圏域	松江圏域	16.9%	40.9%	30.1%	9.7%	2.4%
	雲南圏域	15.4%	36.0%	39.8%	7.3%	1.5%
	出雲圏域	15.3%	34.5%	37.2%	11.2%	1.7%
	大田圏域	14.8%	39.4%	35.6%	8.8%	1.5%
	浜田圏域	14.3%	31.4%	41.5%	11.8%	1.0%
	益田圏域	14.1%	36.6%	37.4%	9.7%	2.2%
	隠岐圏域	16.8%	37.4%	34.7%	10.1%	1.0%
雇用形態	正規雇用	19.0%	37.0%	30.9%	9.9%	3.2%
	非正規雇用(フル)	20.1%	26.7%	42.6%	8.7%	1.9%
	非正規雇用(パート)	18.8%	37.0%	35.0%	9.0%	0.2%
	経営者	11.2%	38.4%	34.7%	14.3%	1.4%
	学生	32.1%	42.5%	18.3%	7.1%	0.0%
	無職	9.8%	38.7%	40.0%	9.9%	1.5%
家族形態	ひとり暮らし	20.6%	39.1%	30.8%	9.1%	0.4%
	夫婦	10.4%	38.1%	38.0%	12.6%	0.8%
	2世代	17.4%	36.9%	34.6%	8.5%	2.6%
	3世代	16.4%	35.6%	32.9%	12.0%	3.1%
	その他	19.5%	35.9%	37.5%	5.4%	1.8%
婚姻状況	未婚	18.4%	33.6%	35.1%	10.2%	2.8%
	既婚(配偶者あり)	14.3%	38.1%	35.7%	10.0%	1.9%
	既婚(離死別)	19.4%	39.5%	31.4%	9.6%	0.2%
共働き	している	18.8%	36.3%	32.0%	10.6%	2.2%
	していない	9.1%	41.4%	39.6%	9.0%	0.9%
65歳以上の家族	いる	13.0%	35.6%	39.0%	10.3%	2.0%
	いない	20.3%	39.3%	29.6%	8.9%	1.9%
高校生以下の子ども	いる	19.8%	37.2%	30.4%	8.8%	3.8%
	いない	12.6%	40.4%	35.7%	10.4%	0.9%
年齢・性別	18～39歳 男性	15.9%	35.1%	33.9%	11.1%	4.1%
	18～39歳 女性	27.0%	36.2%	26.9%	6.5%	3.4%
	40～59歳 男性	13.5%	33.3%	35.7%	14.1%	3.3%
	40～59歳 女性	24.4%	35.5%	33.1%	6.0%	1.0%
	60歳以上 男性	8.6%	37.0%	38.0%	14.4%	2.0%
	60歳以上 女性	11.7%	41.9%	38.1%	8.3%	0.0%
地域・性別	出雲地域 男性	12.8%	36.3%	34.9%	12.9%	3.0%
	出雲地域 女性	19.0%	39.4%	32.8%	7.6%	1.3%
	石見地域 男性	9.2%	33.4%	39.6%	15.1%	2.6%
	石見地域 女性	18.6%	36.6%	37.9%	6.3%	0.7%
	隠岐地域 男性	13.1%	32.6%	39.2%	12.9%	2.3%
	隠岐地域 女性	20.0%	41.1%	31.1%	7.8%	0.0%
雇用形態・性別	正規雇用 男性	16.0%	32.9%	33.3%	13.9%	3.9%
	正規雇用 女性	22.9%	42.7%	27.7%	4.3%	2.4%
	非正規雇用 男性	9.0%	37.8%	41.1%	10.4%	1.6%
	非正規雇用 女性	23.7%	32.5%	35.4%	8.3%	0.2%
	経営者 男性	6.8%	38.0%	37.9%	15.2%	2.1%
	経営者 女性	21.3%	39.0%	28.3%	11.4%	0.0%
	その他 男性	8.9%	37.9%	38.7%	12.1%	2.4%
	その他 女性	13.1%	39.9%	37.8%	8.3%	0.8%
婚姻状況・性別	未婚 男性	12.8%	34.0%	37.3%	13.7%	2.2%
	未婚 女性	25.4%	32.9%	32.4%	5.7%	3.6%
	既婚 男性	11.3%	36.8%	35.2%	13.3%	3.5%
	既婚 女性	16.8%	39.3%	36.0%	7.1%	0.7%
	既婚(離死別) 男性	9.6%	27.1%	53.5%	9.1%	0.8%
	既婚(離死別) 女性	22.1%	43.0%	25.1%	9.8%	0.0%
地域・年齢	出雲地域 18～39歳	22.0%	35.4%	30.6%	7.9%	4.2%
	石見地域 18～39歳	19.9%	37.0%	29.4%	11.3%	2.4%
	隠岐地域 18～39歳	29.8%	33.1%	28.1%	9.0%	0.0%
	出雲地域 40～59歳	19.3%	35.0%	33.6%	9.6%	2.6%
	石見地域 40～59歳	20.0%	32.5%	36.6%	10.3%	0.5%
	隠岐地域 40～59歳	16.2%	41.8%	31.1%	8.2%	2.7%
	出雲地域 60歳以上	10.7%	41.5%	35.8%	11.5%	0.5%
	石見地域 60歳以上	9.1%	35.8%	43.4%	10.0%	1.7%
	隠岐地域 60歳以上	12.7%	36.8%	38.5%	11.3%	0.6%

問7 小学生や中学生が学校の授業以外で学習を行う場所として、 から までの場所について、あなたの考えに当てはまる番号をそれぞれ一つずつ選び、 をつけてください。
 民間のフリースペース

		とてもふさわしい	ややふさわしい	どちらともいえない	あまりふさわしくない	全くふさわしくない
全体		8.9%	23.7%	49.4%	14.2%	3.7%
年齢	18～19歳	13.3%	26.4%	35.0%	14.3%	11.0%
	20～29歳	9.5%	24.2%	34.7%	26.7%	4.9%
	18～29歳（計）	10.0%	24.5%	34.7%	25.1%	5.7%
	30～39歳	15.1%	25.5%	40.4%	11.5%	7.5%
	40～49歳	10.3%	31.8%	40.9%	12.1%	4.9%
	50～59歳	11.1%	26.5%	47.4%	12.3%	2.8%
	60～69歳	6.1%	21.1%	58.4%	12.1%	2.2%
性別	70歳以上	5.7%	18.7%	59.3%	14.2%	2.2%
	男性	7.6%	22.1%	48.8%	16.8%	4.8%
圏域	女性	10.0%	25.2%	50.0%	12.0%	2.8%
	松江圏域	10.4%	25.0%	46.8%	12.5%	5.4%
	雲南圏域	8.5%	22.4%	50.3%	16.3%	2.4%
	出雲圏域	6.8%	21.1%	51.9%	18.1%	2.1%
	大田圏域	10.3%	24.5%	45.3%	16.3%	3.6%
	浜田圏域	7.8%	24.3%	53.5%	10.5%	3.9%
	益田圏域	8.8%	26.7%	51.6%	9.4%	3.6%
雇用形態	隠岐圏域	11.1%	22.8%	45.7%	19.0%	1.4%
	正規雇用	10.7%	26.4%	42.1%	14.5%	6.3%
	非正規雇用（フル）	13.5%	20.6%	53.2%	12.7%	0.0%
	非正規雇用（パート）	8.3%	27.2%	50.8%	12.9%	0.8%
	経営者	6.4%	25.2%	51.5%	14.3%	2.6%
	学生	23.3%	20.5%	31.2%	25.1%	0.0%
家族形態	無職	5.4%	19.7%	57.4%	13.9%	3.6%
	ひとり暮らし	16.8%	21.7%	47.5%	12.5%	1.6%
	夫婦	7.0%	21.6%	52.4%	14.9%	4.1%
	2世代	8.8%	25.9%	47.5%	13.1%	4.7%
	3世代	6.0%	26.4%	46.9%	19.0%	1.8%
婚姻状況	その他	12.1%	18.4%	56.1%	9.1%	4.3%
	未婚	11.9%	26.0%	38.4%	19.0%	4.7%
	既婚（配偶者あり）	8.1%	23.4%	52.1%	12.5%	4.0%
共働き	既婚（離死別）	7.3%	22.2%	52.4%	16.9%	1.2%
	している	11.2%	25.8%	46.9%	11.6%	4.5%
65歳以上の家族	していない	4.4%	20.8%	59.1%	13.2%	2.5%
	いる	6.5%	22.7%	52.3%	15.3%	3.1%
高校生以下の子ども	いる	11.0%	29.1%	41.7%	10.6%	7.6%
	いない	6.5%	21.5%	55.7%	13.8%	2.4%
年齢・性別	18～39歳 男性	8.1%	24.6%	35.9%	24.5%	6.9%
	18～39歳 女性	16.6%	25.3%	39.3%	12.5%	6.3%
	40～59歳 男性	9.2%	25.9%	46.7%	12.1%	6.0%
	40～59歳 女性	12.0%	31.9%	42.0%	12.1%	2.0%
	60歳以上 男性	6.2%	18.1%	57.1%	15.7%	2.8%
	60歳以上 女性	5.6%	20.8%	60.3%	11.7%	1.7%
地域・性別	出雲地域 男性	8.5%	21.4%	48.9%	16.6%	4.6%
	出雲地域 女性	9.2%	24.9%	49.2%	13.6%	3.2%
	石見地域 男性	4.9%	24.2%	49.1%	16.1%	5.7%
	石見地域 女性	11.9%	25.8%	52.2%	7.9%	2.2%
	隠岐地域 男性	10.1%	20.2%	41.3%	26.1%	2.3%
	隠岐地域 女性	11.4%	25.1%	49.7%	13.1%	0.7%
雇用形態・性別	正規雇用 男性	9.8%	23.2%	43.1%	16.6%	7.2%
	正規雇用 女性	11.7%	30.9%	40.8%	11.5%	5.1%
	非正規雇用 男性	4.3%	18.4%	62.1%	15.3%	0.0%
	非正規雇用 女性	12.2%	28.4%	46.8%	11.8%	0.9%
	経営者 男性	2.4%	25.7%	53.1%	15.0%	3.8%
	経営者 女性	15.3%	23.4%	48.2%	13.1%	0.0%
	その他 男性	7.9%	20.2%	50.1%	17.8%	3.9%
	その他 女性	5.9%	19.6%	58.5%	13.0%	3.0%
婚姻状況・性別	未婚 男性	10.4%	24.7%	40.0%	21.5%	3.4%
	未婚 女性	13.5%	27.6%	36.5%	15.9%	6.4%
	既婚 男性	6.0%	20.8%	51.7%	15.6%	5.8%
	既婚 女性	9.9%	25.6%	52.3%	9.8%	2.4%
	既婚（離死別） 男性	9.3%	21.5%	55.9%	11.0%	2.4%
	既婚（離死別） 女性	6.8%	22.6%	51.1%	18.7%	0.9%
地域・年齢	出雲地域 18～39歳	11.8%	22.8%	38.2%	19.8%	7.5%
	石見地域 18～39歳	14.2%	31.8%	36.2%	13.4%	4.5%
	隠岐地域 18～39歳	21.2%	26.5%	32.6%	19.6%	0.0%
	出雲地域 40～59歳	10.1%	30.3%	43.5%	12.6%	3.5%
	石見地域 40～59歳	12.4%	26.5%	45.6%	10.5%	4.9%
	隠岐地域 40～59歳	9.4%	25.6%	46.0%	16.3%	2.7%
	出雲地域 60歳以上	6.2%	18.5%	59.3%	14.0%	2.0%
	石見地域 60歳以上	4.6%	21.7%	59.3%	11.6%	2.7%
	隠岐地域 60歳以上	8.5%	20.2%	49.9%	20.2%	1.3%

問7 小学生や中学生が学校の授業以外で学習を行う場所として、 から までの場所について、あなたの考えに当てはまる番号をそれぞれ一つずつ選び、 をつけてください。

塾

		とてもふさわしい	ややふさわしい	どちらともいえない	あまりふさわしくない	全くふさわしくない
全体		25.4%	31.4%	36.5%	4.5%	2.2%
年齢	18～19歳	54.8%	10.7%	24.6%	0.0%	10.0%
	20～29歳	54.0%	33.4%	9.9%	2.7%	0.0%
	18～29歳（計）	54.2%	30.1%	12.0%	2.3%	1.4%
	30～39歳	33.4%	38.0%	24.8%	1.8%	2.0%
	40～49歳	27.3%	33.4%	36.1%	1.6%	1.6%
	50～59歳	27.2%	35.3%	33.5%	1.3%	2.7%
	60～69歳	15.5%	36.0%	40.1%	6.9%	1.5%
性別	70歳以上	14.7%	24.2%	50.1%	7.9%	3.2%
	男性	24.0%	30.1%	37.2%	6.4%	2.3%
圏域	女性	26.5%	32.5%	35.9%	2.9%	2.2%
	松江圏域	26.1%	29.7%	37.6%	3.8%	2.8%
	雲南圏域	20.4%	30.5%	41.2%	3.8%	4.0%
	出雲圏域	27.8%	34.3%	31.3%	5.7%	0.9%
	大田圏域	22.2%	31.9%	38.1%	4.6%	3.1%
	浜田圏域	23.9%	30.4%	39.6%	3.2%	2.9%
	益田圏域	22.5%	32.7%	37.9%	5.5%	1.4%
雇用形態	隠岐圏域	28.7%	28.5%	37.1%	4.4%	1.2%
	正規雇用	30.6%	36.3%	28.4%	3.0%	1.8%
	非正規雇用（フル）	30.8%	31.4%	36.7%	1.1%	0.0%
	非正規雇用（パート）	27.9%	29.5%	36.6%	2.6%	3.3%
	経営者	19.0%	29.2%	44.1%	6.3%	1.4%
	学生	74.3%	22.2%	2.6%	0.8%	0.0%
家族形態	無職	15.4%	28.3%	46.0%	7.2%	3.1%
	ひとり暮らし	27.0%	28.5%	34.1%	6.0%	4.3%
	夫婦	19.9%	27.6%	44.7%	5.6%	2.1%
	2世代	27.7%	34.6%	30.7%	4.1%	2.9%
	3世代	30.1%	33.5%	31.8%	3.9%	0.6%
婚姻状況	その他	22.0%	29.3%	48.0%	0.7%	0.0%
	未婚	39.9%	30.2%	23.7%	4.1%	2.1%
	既婚（配偶者あり）	22.6%	32.0%	39.2%	4.2%	2.0%
共働き	既婚（離死別）	15.8%	30.6%	43.7%	5.4%	4.7%
	している	27.8%	35.7%	32.0%	2.9%	1.6%
65歳以上の家族	していない	16.2%	27.8%	47.5%	5.9%	2.6%
	いる	21.9%	29.1%	41.3%	5.0%	2.7%
高校生以下の子ども	いない	32.7%	34.3%	28.0%	3.2%	1.8%
	いる	29.7%	34.7%	32.4%	1.8%	1.4%
年齢・性別	いない	18.1%	30.9%	43.4%	5.3%	2.3%
	18～39歳 男性	44.1%	37.3%	17.1%	1.1%	0.5%
	18～39歳 女性	43.4%	31.0%	19.6%	3.0%	2.9%
	40～59歳 男性	24.3%	29.9%	39.5%	2.8%	3.5%
	40～59歳 女性	29.7%	38.1%	30.9%	0.3%	1.0%
	60歳以上 男性	12.9%	26.3%	46.7%	11.6%	2.5%
地域・性別	60歳以上 女性	16.6%	29.7%	46.5%	4.5%	2.7%
	出雲地域 男性	24.5%	31.5%	36.0%	6.4%	1.6%
	出雲地域 女性	27.5%	31.5%	35.2%	2.9%	2.7%
	石見地域 男性	22.4%	26.2%	40.7%	6.3%	4.4%
	石見地域 女性	23.5%	35.5%	37.3%	2.7%	0.9%
	隠岐地域 男性	27.2%	31.0%	35.5%	5.6%	0.8%
雇用形態・性別	隠岐地域 女性	29.5%	26.6%	38.7%	3.5%	1.7%
	正規雇用 男性	29.1%	34.8%	30.7%	3.1%	2.3%
	正規雇用 女性	32.6%	38.2%	25.2%	3.0%	1.1%
	非正規雇用 男性	23.0%	30.2%	40.9%	4.8%	1.0%
	非正規雇用 女性	31.3%	29.8%	34.8%	1.0%	3.0%
	経営者 男性	15.4%	31.1%	43.4%	9.0%	1.1%
	経営者 女性	26.3%	25.7%	45.5%	0.4%	2.2%
	その他 男性	20.5%	21.4%	44.0%	10.5%	3.6%
婚姻状況・性別	その他 女性	19.7%	31.5%	41.8%	4.5%	2.5%
	未婚 男性	40.8%	29.9%	24.5%	3.6%	1.1%
	未婚 女性	38.5%	30.4%	22.8%	4.8%	3.4%
	既婚 男性	17.5%	31.1%	42.1%	6.7%	2.7%
	既婚 女性	26.8%	32.7%	36.9%	2.2%	1.5%
	既婚（離死別） 男性	24.2%	19.3%	41.1%	10.0%	5.5%
地域・年齢	既婚（離死別） 女性	13.6%	33.8%	44.0%	4.2%	4.5%
	出雲地域 18～39歳	43.8%	34.6%	17.6%	2.2%	1.9%
	石見地域 18～39歳	42.4%	33.9%	21.0%	1.4%	1.3%
	隠岐地域 18～39歳	59.6%	18.0%	17.6%	4.9%	0.0%
	出雲地域 40～59歳	27.9%	33.2%	35.2%	1.1%	2.5%
	石見地域 40～59歳	25.0%	37.1%	34.2%	2.4%	1.2%
	隠岐地域 40～59歳	31.1%	37.9%	29.7%	1.3%	0.0%
	出雲地域 60歳以上	15.1%	28.5%	46.0%	8.2%	2.2%
	石見地域 60歳以上	14.4%	27.5%	48.1%	6.5%	3.6%
隠岐地域 60歳以上	17.4%	27.6%	47.0%	5.7%	2.2%	

問7 小学生や中学生が学校の授業以外で学習を行う場所として、 から までの場所について、あなたの考えに当てはまる番号をそれぞれ一つずつ選び、 をつけてください。
 その他

		とてもふさわしい	ややふさわしい	どちらともいえない	あまりふさわしくない	全くふさわしくない
全体		6.4%	12.2%	71.9%	3.7%	5.8%
年齢	18～19歳	30.5%	0.0%	36.4%	0.0%	33.1%
	20～29歳	5.3%	20.7%	59.3%	4.8%	9.9%
	18～29歳（計）	10.3%	16.5%	54.7%	3.8%	14.6%
	30～39歳	3.0%	1.4%	85.0%	4.5%	6.1%
	40～49歳	0.8%	12.3%	82.6%	1.5%	2.9%
	50～59歳	5.3%	8.5%	76.5%	4.5%	5.2%
	60～69歳	5.5%	15.8%	67.7%	9.8%	1.2%
70歳以上	16.0%	22.4%	59.8%	0.0%	1.8%	
性別	男性	4.4%	11.1%	73.7%	4.5%	6.2%
	女性	8.9%	14.0%	69.7%	2.6%	4.8%
圏域	松江圏域	2.4%	13.5%	73.9%	3.5%	6.6%
	雲南圏域	9.7%	10.2%	73.0%	1.7%	5.4%
	出雲圏域	6.2%	14.2%	70.7%	5.1%	3.7%
	大田圏域	15.4%	12.6%	55.8%	4.3%	11.9%
	浜田圏域	8.2%	8.2%	75.6%	3.7%	4.3%
	益田圏域	7.7%	10.3%	74.9%	1.5%	5.5%
	隠岐圏域	14.4%	6.8%	71.4%	5.5%	1.9%
雇用形態	正規雇用	2.0%	12.0%	75.5%	2.2%	8.3%
	非正規雇用（フル）	6.8%	5.1%	86.8%	1.4%	0.0%
	非正規雇用（パート）	7.8%	13.3%	71.0%	4.5%	3.5%
	経営者	15.6%	8.1%	64.3%	9.9%	2.1%
	学生	19.9%	0.0%	58.7%	13.9%	7.5%
	無職	11.9%	15.5%	65.6%	3.8%	3.2%
家族形態	ひとり暮らし	5.2%	22.3%	57.9%	11.4%	3.2%
	夫婦	11.3%	12.0%	69.6%	3.6%	3.4%
	2世代	3.8%	12.1%	75.1%	2.5%	6.6%
	3世代	9.6%	3.1%	77.0%	1.0%	9.3%
	その他	3.9%	7.2%	80.9%	0.0%	8.0%
婚姻状況	未婚	6.1%	10.7%	70.7%	4.2%	8.2%
	既婚（配偶者あり）	6.5%	13.2%	72.6%	3.1%	4.5%
	既婚（離死別）	5.3%	9.6%	77.0%	8.1%	0.0%
共働き	している	5.8%	13.5%	68.9%	4.7%	7.0%
	していない	8.2%	13.3%	78.3%	0.3%	0.0%
65歳以上の家族	いる	8.6%	13.3%	69.0%	3.9%	5.1%
	いない	4.1%	11.7%	74.6%	3.4%	6.2%
高校生以下の子ども	いる	3.9%	8.4%	77.2%	3.9%	6.6%
	いない	6.5%	17.4%	69.6%	3.4%	3.1%
年齢・性別	18～39歳 男性	1.8%	6.3%	75.5%	6.8%	9.5%
	18～39歳 女性	14.0%	12.9%	61.2%	0.3%	11.6%
	40～59歳 男性	1.2%	12.5%	80.2%	0.7%	5.4%
	40～59歳 女性	4.2%	8.0%	80.1%	6.1%	1.7%
	60歳以上 男性	14.5%	17.0%	59.6%	7.0%	1.9%
	60歳以上 女性	8.0%	22.5%	68.1%	1.3%	0.0%
地域・性別	出雲地域 男性	2.5%	9.1%	77.3%	5.2%	5.9%
	出雲地域 女性	7.3%	19.2%	66.5%	2.1%	4.9%
	石見地域 男性	8.4%	15.2%	66.1%	2.9%	7.3%
	石見地域 女性	11.5%	2.1%	77.7%	3.8%	4.8%
	隠岐地域 男性	8.3%	14.5%	69.1%	8.1%	0.0%
	隠岐地域 女性	20.6%	0.0%	72.3%	3.3%	3.8%
雇用形態・性別	正規雇用 男性	1.1%	10.8%	77.7%	2.5%	7.9%
	正規雇用 女性	3.0%	15.1%	71.1%	1.6%	9.3%
	非正規雇用 男性	2.3%	10.1%	83.5%	4.1%	0.0%
	非正規雇用 女性	10.1%	9.4%	74.8%	2.6%	3.0%
	経営者 男性	8.0%	10.9%	78.5%	2.6%	0.0%
	経営者 女性	40.2%	0.0%	26.3%	33.5%	0.0%
	その他 男性	14.3%	12.6%	54.0%	11.9%	7.1%
	その他 女性	13.3%	11.0%	74.7%	0.0%	1.1%
婚姻状況・性別	未婚 男性	3.1%	10.2%	71.0%	6.6%	9.0%
	未婚 女性	10.4%	11.6%	69.9%	0.9%	7.2%
	既婚 男性	5.5%	10.9%	75.7%	3.0%	4.8%
	既婚 女性	7.4%	16.8%	68.8%	3.3%	3.7%
	既婚（離死別） 男性	0.0%	19.1%	73.5%	7.5%	0.0%
	既婚（離死別） 女性	10.6%	0.0%	80.6%	8.8%	0.0%
地域・年齢	出雲地域 18～39歳	4.8%	8.8%	71.5%	5.3%	9.6%
	石見地域 18～39歳	12.6%	10.2%	63.4%	0.0%	13.8%
	隠岐地域 18～39歳	13.6%	0.0%	80.3%	6.1%	0.0%
	出雲地域 40～59歳	0.4%	11.8%	81.8%	2.3%	3.7%
	石見地域 40～59歳	7.8%	8.7%	75.5%	3.6%	4.3%
	隠岐地域 40～59歳	11.0%	0.0%	77.9%	5.6%	5.5%
	出雲地域 60歳以上	11.8%	26.4%	58.2%	3.5%	0.0%
	石見地域 60歳以上	10.1%	11.1%	69.9%	5.3%	3.6%
	隠岐地域 60歳以上	18.0%	18.0%	59.0%	4.9%	0.0%

問8 あなたは、島根県には都会と比較して、どのような魅力や良さがあると思いますか。(はいいくつでも)

		人の顔が見え人と人が直接ふれあう、人間らしい暮らしがあること	深い継続的な人の繋がりを大切にし、地域の助け合いや絆があること	誰もが誰かに必要とされ、誰にも居場所や出番があること	一人一人の魅力や個性を伸ばし、情操豊かな子ども・若者が育つ環境があること	未来への希望を抱き、一生懸命チャレンジする人を応援する温かさがあること	人混みや満員電車に疲れることなく生活できること	豊かな自然環境の中で、心身ともに伸び伸びと生活できること
全体		44.6%	38.4%	11.0%	11.4%	6.1%	68.8%	71.0%
年齢	18～19歳	65.1%	31.8%	0.0%	11.8%	10.5%	59.9%	79.8%
	20～29歳	30.1%	27.4%	4.9%	11.1%	3.3%	74.0%	59.0%
	18～29歳(計)	35.0%	28.0%	4.2%	11.2%	4.3%	72.0%	62.0%
	30～39歳	32.9%	33.0%	6.0%	7.7%	2.7%	73.2%	71.0%
	40～49歳	35.9%	32.6%	6.7%	14.6%	5.7%	75.8%	72.9%
	50～59歳	36.0%	28.9%	7.6%	9.2%	4.3%	72.7%	63.0%
	60～69歳	45.5%	42.2%	14.2%	10.3%	5.9%	71.8%	73.6%
70歳以上	59.3%	49.0%	17.1%	12.7%	9.0%	59.8%	75.6%	
性別	男性	43.9%	37.8%	11.2%	11.0%	5.1%	64.1%	71.4%
	女性	45.2%	38.9%	10.9%	11.7%	6.9%	72.6%	70.7%
圏域	松江圏域	41.3%	35.5%	9.6%	7.8%	5.3%	68.6%	70.4%
	雲南圏域	52.6%	44.8%	15.6%	12.4%	6.6%	64.6%	69.0%
	出雲圏域	45.1%	37.3%	11.9%	18.0%	7.9%	71.1%	71.7%
	大田圏域	49.2%	46.7%	14.0%	11.7%	5.9%	62.5%	74.1%
	浜田圏域	38.6%	36.1%	6.4%	6.5%	4.4%	74.2%	69.4%
	益田圏域	50.2%	39.2%	10.3%	10.6%	6.2%	66.7%	72.1%
	隠岐圏域	56.5%	53.5%	22.7%	14.2%	5.9%	62.3%	73.0%
雇用形態	正規雇用	32.0%	29.2%	6.1%	9.7%	2.5%	72.9%	67.3%
	非正規雇用(フル)	37.8%	33.6%	6.6%	13.2%	11.0%	66.9%	74.9%
	非正規雇用(パート)	46.6%	38.8%	14.7%	10.5%	9.0%	75.1%	64.9%
	経営者	59.8%	51.1%	16.9%	8.2%	7.4%	67.9%	73.0%
	学生	56.6%	35.3%	3.8%	21.3%	6.4%	59.9%	81.8%
	無職	53.3%	46.5%	14.5%	12.7%	7.6%	62.7%	76.3%
家族形態	ひとり暮らし	56.3%	42.6%	13.2%	13.4%	9.3%	68.1%	64.2%
	夫婦	45.5%	35.7%	10.5%	10.6%	6.1%	67.8%	73.5%
	2世代	38.1%	34.5%	11.9%	12.3%	6.7%	68.2%	70.1%
	3世代	49.0%	48.6%	9.8%	10.3%	3.9%	71.5%	69.6%
	その他	49.6%	43.1%	7.3%	9.2%	3.1%	71.3%	78.1%
婚姻状況	未婚	38.3%	32.5%	6.9%	11.0%	6.0%	69.1%	65.5%
	既婚(配偶者あり)	45.1%	38.8%	11.7%	12.5%	5.3%	69.4%	74.0%
	既婚(離死別)	50.7%	48.0%	13.3%	7.2%	9.2%	70.7%	63.9%
共働き	している	40.6%	34.1%	9.6%	11.7%	4.7%	74.4%	70.5%
	していない	50.8%	44.2%	14.3%	13.6%	5.9%	63.7%	78.1%
65歳以上の家族	いる	48.2%	43.0%	13.2%	12.3%	6.2%	66.6%	72.3%
	いない	38.0%	31.7%	7.7%	10.3%	5.7%	74.1%	69.1%
高校生以下の子ども	いる	36.2%	30.9%	6.5%	13.0%	5.0%	74.7%	74.1%
	いない	49.8%	43.7%	13.6%	11.4%	6.1%	68.0%	72.7%
年齢・性別	18～39歳 男性	32.2%	29.9%	4.6%	10.5%	3.6%	65.1%	67.8%
	18～39歳 女性	35.6%	30.8%	5.6%	8.5%	3.5%	79.7%	65.0%
	40～59歳 男性	34.6%	30.3%	8.1%	12.1%	4.4%	75.8%	69.3%
	40～59歳 女性	37.1%	31.1%	6.3%	11.9%	5.3%	72.7%	66.9%
	60歳以上 男性	56.0%	46.9%	16.6%	10.7%	6.3%	56.0%	74.6%
	60歳以上 女性	53.9%	46.8%	15.7%	12.9%	9.3%	69.5%	75.2%
地域・性別	出雲地域 男性	43.8%	35.8%	11.8%	11.6%	5.8%	64.7%	71.2%
	出雲地域 女性	44.0%	38.5%	10.3%	12.5%	6.9%	72.7%	70.3%
	石見地域 男性	42.7%	41.4%	7.9%	9.0%	3.2%	63.2%	71.3%
	石見地域 女性	47.0%	38.7%	11.2%	9.5%	7.0%	72.9%	71.6%
	隠岐地域 男性	57.7%	56.3%	26.0%	16.4%	4.6%	56.8%	76.7%
	隠岐地域 女性	55.8%	50.8%	20.1%	12.4%	6.9%	66.5%	69.7%
	隠岐地域 女性	55.8%	50.8%	20.1%	12.4%	6.9%	66.5%	69.7%
雇用形態・性別	正規雇用 男性	31.0%	30.6%	6.0%	9.0%	2.1%	71.6%	67.1%
	正規雇用 女性	33.5%	27.6%	6.4%	10.7%	3.0%	74.5%	67.6%
	非正規雇用 男性	48.3%	44.0%	12.9%	12.1%	11.7%	59.5%	75.5%
	非正規雇用 女性	42.1%	34.1%	12.2%	11.0%	8.6%	79.0%	64.1%
	経営者 男性	65.5%	52.0%	21.6%	9.8%	8.7%	60.3%	74.8%
	経営者 女性	46.4%	48.9%	6.2%	4.8%	3.2%	85.3%	69.2%
	その他 男性	52.8%	39.9%	14.1%	14.7%	4.8%	56.7%	75.1%
	その他 女性	53.7%	49.0%	13.3%	12.6%	9.0%	65.9%	77.5%
婚姻状況・性別	未婚 男性	35.9%	30.3%	6.9%	12.1%	6.7%	64.3%	68.5%
	未婚 女性	41.4%	35.1%	7.0%	9.7%	5.2%	75.5%	61.3%
	既婚 男性	45.0%	40.6%	13.1%	11.3%	3.4%	65.0%	72.8%
	既婚 女性	45.2%	37.3%	10.7%	13.6%	6.8%	73.0%	75.1%
	既婚(離死別) 男性	57.9%	50.6%	6.7%	4.9%	5.6%	65.9%	64.6%
	既婚(離死別) 女性	48.5%	47.6%	14.5%	7.9%	10.2%	71.8%	63.5%
地域・年齢	出雲地域 18～39歳	33.9%	31.5%	4.6%	8.8%	3.4%	72.4%	67.5%
	石見地域 18～39歳	34.4%	26.0%	5.5%	10.9%	3.2%	73.2%	63.4%
	隠岐地域 18～39歳	35.1%	42.1%	18.2%	18.2%	11.5%	71.5%	61.6%
	出雲地域 40～59歳	34.1%	28.9%	6.9%	13.1%	5.2%	74.2%	68.2%
	石見地域 40～59歳	39.7%	34.4%	7.4%	8.1%	4.6%	75.3%	67.7%
	隠岐地域 40～59歳	50.7%	48.0%	12.0%	17.3%	2.7%	64.1%	62.7%
	出雲地域 60歳以上	55.8%	45.8%	17.3%	13.2%	8.8%	63.9%	74.1%
	石見地域 60歳以上	51.8%	47.7%	12.3%	9.2%	6.6%	63.7%	76.3%
	隠岐地域 60歳以上	65.9%	59.6%	29.0%	11.4%	5.5%	58.6%	81.3%

(次頁へつづく)

		地域の歴史や 伝統文化を感じながら生活 できること	豊かな農林水 産品や地域の 食文化がある こと	安心して結 婚・出産・子 育てができる こと	食料費や家 賃、光熱水費 などの必需品 が安いこと	犯罪や交通事 故が少なく、 安全安心な生 活ができるこ と	その他
全体		32.9%	37.4%	17.7%	14.7%	53.7%	2.4%
年齢	18～19歳	15.8%	36.8%	38.2%	32.2%	59.2%	2.1%
	20～29歳	33.8%	23.0%	12.0%	10.9%	56.4%	2.6%
	18～29歳（計）	31.3%	25.0%	15.7%	14.0%	56.8%	2.5%
	30～39歳	30.7%	38.2%	18.4%	16.6%	45.4%	3.6%
	40～49歳	39.2%	35.2%	19.0%	14.1%	46.4%	2.1%
	50～59歳	36.6%	38.0%	20.3%	18.7%	57.1%	1.5%
	60～69歳	31.8%	47.6%	14.7%	11.2%	51.4%	2.9%
70歳以上	30.2%	37.4%	17.8%	14.3%	58.3%	2.1%	
性別	男性	31.7%	34.8%	16.1%	16.5%	57.3%	2.6%
	女性	33.9%	39.5%	19.0%	13.1%	50.6%	2.2%
圏域	松江圏域	34.7%	40.9%	18.3%	10.8%	55.1%	1.9%
	雲南圏域	25.8%	36.1%	14.8%	15.5%	56.2%	2.7%
	出雲圏域	38.2%	37.3%	22.7%	22.5%	50.0%	2.3%
	大田圏域	28.2%	33.8%	13.1%	11.7%	53.4%	4.2%
	浜田圏域	25.5%	31.8%	10.0%	9.5%	50.4%	2.2%
	益田圏域	27.7%	35.6%	16.6%	18.6%	55.5%	2.6%
	隠岐圏域	37.4%	35.2%	17.8%	6.2%	70.4%	2.2%
雇用形態	正規雇用	35.3%	37.6%	16.9%	16.3%	49.5%	2.8%
	非正規雇用（フル）	25.3%	30.8%	17.4%	6.7%	50.9%	0.8%
	非正規雇用（パート）	33.3%	36.0%	16.9%	15.0%	49.9%	2.6%
	経営者	28.9%	38.3%	15.0%	16.6%	60.2%	0.9%
	学生	35.0%	31.9%	30.3%	18.2%	71.1%	1.4%
	無職	33.1%	39.3%	18.0%	12.9%	58.0%	2.4%
家族形態	ひとり暮らし	37.5%	38.0%	16.8%	19.9%	50.0%	5.1%
	夫婦	31.4%	40.5%	16.1%	14.9%	54.4%	0.7%
	2世代	32.7%	35.2%	17.7%	14.8%	56.4%	2.4%
	3世代	32.6%	36.8%	20.8%	13.8%	52.5%	2.0%
	その他	34.3%	36.8%	18.5%	7.7%	44.9%	4.7%
婚姻状況	未婚	29.8%	29.8%	14.2%	13.8%	53.2%	3.6%
	既婚（配偶者あり）	34.0%	40.4%	20.1%	15.5%	53.9%	1.5%
	既婚（離死別）	35.1%	38.1%	11.2%	13.3%	48.6%	4.7%
共働き	している	35.0%	38.0%	21.2%	16.1%	48.4%	2.1%
	していない	33.0%	43.4%	19.6%	14.9%	61.3%	0.9%
65歳以上の 家族	いる	31.1%	39.3%	17.1%	12.7%	52.6%	2.0%
	いない	36.6%	35.9%	19.1%	18.5%	53.8%	3.2%
高校生以下 の子ども	いる	34.8%	34.6%	22.9%	15.1%	46.0%	1.8%
	いない	35.4%	43.8%	17.1%	15.8%	56.7%	1.8%
年齢・ 性別	18～39歳 男性	29.5%	28.4%	18.4%	16.8%	55.5%	2.7%
	18～39歳 女性	32.4%	34.4%	15.8%	13.9%	47.2%	3.3%
	40～59歳 男性	38.1%	36.8%	20.9%	17.7%	51.7%	3.7%
	40～59歳 女性	37.8%	36.2%	18.5%	15.4%	51.7%	0.2%
	60歳以上 男性	28.7%	36.9%	11.8%	15.5%	61.9%	1.7%
	60歳以上 女性	32.2%	43.5%	20.7%	11.5%	51.4%	2.9%
地域・ 性別	出雲地域 男性	34.1%	36.2%	17.2%	17.6%	57.3%	2.3%
	出雲地域 女性	35.9%	41.3%	21.5%	14.0%	49.9%	2.0%
	石見地域 男性	24.7%	30.5%	13.0%	14.3%	56.1%	3.3%
	石見地域 女性	28.4%	35.8%	12.8%	11.6%	50.1%	2.6%
	隠岐地域 男性	36.6%	39.7%	15.9%	8.0%	69.0%	1.6%
	隠岐地域 女性	38.3%	31.7%	19.5%	4.7%	72.1%	2.8%
雇用形態 ・性別	正規雇用 男性	34.4%	35.5%	15.6%	17.6%	50.5%	3.2%
	正規雇用 女性	36.4%	40.0%	18.6%	14.6%	47.9%	2.3%
	非正規雇用 男性	29.3%	34.6%	17.0%	16.5%	59.4%	1.9%
	非正規雇用 女性	31.9%	34.5%	17.1%	10.9%	46.1%	2.2%
	経営者 男性	28.3%	42.4%	15.7%	19.9%	64.9%	1.3%
	経営者 女性	31.2%	29.2%	13.7%	8.2%	47.8%	0.0%
	その他 男性	30.9%	30.7%	16.9%	13.3%	64.1%	2.1%
	その他 女性	34.6%	43.3%	20.0%	13.2%	55.9%	2.5%
婚姻状況 ・性別	未婚 男性	25.8%	25.0%	16.7%	15.7%	57.3%	3.9%
	未婚 女性	35.1%	36.1%	11.0%	11.3%	47.7%	3.2%
	既婚 男性	33.6%	39.7%	15.6%	16.9%	56.7%	2.1%
	既婚 女性	34.2%	40.9%	23.8%	14.2%	51.5%	1.0%
	既婚（離死別） 男性	42.6%	38.9%	18.9%	19.7%	45.4%	2.1%
	既婚（離死別） 女性	33.4%	37.6%	9.2%	11.7%	49.1%	5.4%
地域・ 年齢	出雲地域 18～39歳	31.9%	34.0%	17.7%	16.2%	51.5%	3.1%
	石見地域 18～39歳	27.3%	23.5%	13.8%	12.9%	50.0%	2.6%
	隠岐地域 18～39歳	38.4%	32.3%	26.5%	9.5%	53.3%	3.7%
	出雲地域 40～59歳	42.9%	38.9%	21.1%	17.9%	51.5%	1.8%
	石見地域 40～59歳	24.0%	29.7%	15.2%	13.1%	51.6%	1.9%
	隠岐地域 40～59歳	37.3%	40.0%	21.4%	6.7%	61.3%	1.3%
	出雲地域 60歳以上	31.4%	41.8%	19.4%	13.9%	55.6%	1.8%
	石見地域 60歳以上	28.4%	39.1%	11.5%	13.0%	54.6%	3.5%
	隠岐地域 60歳以上	37.1%	33.9%	13.4%	4.9%	80.1%	2.2%

問9-1 県では、島根創生計画の「笑顔あふれる しまね暮らし宣言」で掲げる「島根らしさ」や「島根の良さ」を、新たに『誰もが、誰かの、たからもの。』のキーフレーズから始まる文章で表現し、県内・県外に向けて発信しています。あなたは、『誰もが、誰かの、たからもの。』というキーフレーズについて、どのくらいご存じですか。(は1つ)

		知っている	県のホームページや 広報媒体などで見た ことはある	知らない
全体		7.3%	15.0%	77.7%
年齢	18～19歳	0.6%	19.6%	79.8%
	20～29歳	6.0%	10.9%	83.1%
	18～29歳(計)	5.3%	12.2%	82.6%
	30～39歳	5.8%	12.3%	81.9%
	40～49歳	9.3%	17.5%	73.2%
	50～59歳	9.6%	13.2%	77.3%
	60～69歳	6.0%	16.8%	77.2%
性別	70歳以上	7.1%	15.9%	76.9%
	男性	7.6%	12.2%	80.3%
圏域	女性	7.0%	17.5%	75.5%
	松江圏域	7.0%	12.6%	80.5%
	雲南圏域	5.5%	19.0%	75.4%
	出雲圏域	8.8%	16.2%	75.0%
	大田圏域	7.3%	13.4%	79.3%
	浜田圏域	6.5%	15.0%	78.6%
	益田圏域	5.2%	19.8%	74.9%
雇用形態	隠岐圏域	11.6%	16.1%	72.3%
	正規雇用	8.8%	15.0%	76.2%
	非正規雇用(フル)	4.7%	20.5%	74.8%
	非正規雇用(パート)	7.3%	11.3%	81.4%
	経営者	8.9%	15.6%	75.4%
	学生	5.8%	22.7%	71.5%
家族形態	無職	6.1%	15.2%	78.8%
	ひとり暮らし	9.2%	7.9%	82.9%
	夫婦	5.5%	13.6%	81.0%
	2世代	6.6%	17.8%	75.5%
	3世代	11.2%	13.7%	75.1%
婚姻状況	その他	7.3%	19.5%	73.2%
	未婚	5.4%	13.1%	81.6%
	既婚(配偶者あり)	7.1%	14.9%	78.0%
共働き	既婚(離死別)	11.1%	15.4%	73.5%
	している	8.1%	16.4%	75.4%
65歳以上の 家族	していない	6.2%	12.8%	81.1%
	いる	7.0%	17.0%	76.0%
高校生以下 の子ども	いない	7.7%	11.3%	81.1%
	いる	10.4%	15.1%	74.5%
年齢・ 性別	いない	6.6%	15.3%	78.1%
	18～39歳 男性	6.0%	6.1%	87.9%
	18～39歳 女性	5.1%	18.0%	77.0%
	40～59歳 男性	10.8%	13.2%	76.0%
	40～59歳 女性	8.3%	17.3%	74.4%
	60歳以上 男性	6.2%	14.8%	79.0%
地域・ 性別	60歳以上 女性	7.1%	17.4%	75.4%
	出雲地域 男性	8.0%	11.4%	80.6%
	出雲地域 女性	7.1%	17.4%	75.5%
	石見地域 男性	6.0%	14.0%	80.0%
	石見地域 女性	6.5%	17.8%	75.8%
	隠岐地域 男性	13.5%	12.9%	73.6%
雇用形態 ・性別	隠岐地域 女性	10.1%	18.1%	71.8%
	正規雇用 男性	9.8%	11.0%	79.2%
	正規雇用 女性	7.3%	20.8%	71.9%
	非正規雇用 男性	6.6%	12.1%	81.4%
	非正規雇用 女性	6.5%	14.6%	78.8%
	経営者 男性	8.9%	15.3%	75.8%
	経営者 女性	8.3%	16.8%	74.9%
	その他 男性	4.0%	12.0%	84.0%
	その他 女性	7.3%	18.0%	74.8%
婚姻状況 ・性別	未婚 男性	5.8%	8.8%	85.4%
	未婚 女性	4.8%	18.3%	76.9%
	既婚 男性	7.9%	12.9%	79.1%
	既婚 女性	6.3%	16.7%	77.0%
	既婚(離死別) 男性	8.3%	3.9%	87.8%
	既婚(離死別) 女性	11.9%	18.7%	69.5%
地域・ 年齢	出雲地域 18～39歳	5.1%	11.5%	83.4%
	石見地域 18～39歳	6.3%	14.5%	79.2%
	隠岐地域 18～39歳	9.5%	14.9%	75.6%
	出雲地域 40～59歳	9.6%	15.0%	75.4%
	石見地域 40～59歳	9.1%	15.8%	75.1%
	隠岐地域 40～59歳	6.9%	20.9%	72.2%
	出雲地域 60歳以上	7.3%	16.1%	76.6%
	石見地域 60歳以上	4.8%	16.8%	78.4%
	隠岐地域 60歳以上	14.6%	14.1%	71.3%

問9-2 問9-1で「1.知っている」「2.県のホームページや広報媒体などで見たことはある」のいずれかを選んだ方にお聞きします。
あなたは、キーフレーズにどのような感想をお持ちですか。(は1つ)

		内容に共感し、自分も県内・県外の人に「鳥根らしさ」や「鳥根の良さ」を伝えたいと思う	内容に共感はあるが、県内・県外の人に「鳥根らしさ」や「鳥根の良さ」を伝えたいとは思わない	内容に共感しない	その他
全体		53.3%	36.8%	5.7%	4.2%
年齢	18～19歳	28.7%	22.4%	0.0%	48.9%
	20～29歳	62.4%	34.3%	1.3%	2.0%
	18～29歳(計)	56.7%	32.3%	1.1%	9.9%
	30～39歳	35.0%	41.8%	22.8%	0.4%
	40～49歳	54.0%	45.5%	0.5%	0.0%
	50～59歳	52.4%	35.4%	7.3%	4.9%
	60～69歳	53.6%	38.0%	7.7%	0.7%
性別	男性	53.8%	37.0%	8.1%	1.1%
	女性	53.2%	36.5%	4.0%	6.3%
圏域	松江圏域	53.8%	28.3%	7.8%	10.1%
	雲南圏域	54.9%	31.5%	7.6%	6.0%
	出雲圏域	54.2%	43.4%	2.3%	0.0%
	大田圏域	52.5%	43.2%	1.4%	3.0%
	浜田圏域	53.1%	41.4%	5.4%	0.0%
	益田圏域	50.6%	39.7%	8.2%	1.5%
	隠岐圏域	47.5%	36.7%	13.3%	2.5%
雇用形態	正規雇用	50.6%	40.1%	8.8%	0.5%
	非正規雇用(フル)	66.4%	24.9%	8.0%	0.7%
	非正規雇用(パート)	49.7%	40.5%	4.8%	5.0%
	経営者	53.2%	40.7%	6.1%	0.0%
	学生	64.9%	11.0%	0.0%	24.1%
	無職	55.3%	33.9%	2.3%	8.5%
家族形態	ひとり暮らし	60.5%	30.0%	9.5%	0.0%
	夫婦	56.2%	30.7%	9.5%	3.6%
	2世代	51.4%	38.5%	4.7%	5.4%
	3世代	52.4%	41.5%	0.0%	6.1%
	その他	49.8%	42.3%	7.8%	0.0%
婚姻状況	未婚	46.8%	43.8%	4.4%	4.9%
	既婚(配偶者あり)	52.6%	37.9%	7.2%	2.2%
	既婚(離死別)	66.0%	26.9%	0.0%	7.2%
共働き	している	53.0%	38.4%	6.9%	1.8%
	していない	54.5%	35.8%	6.7%	3.0%
65歳以上の家族	いる	52.5%	39.9%	3.8%	3.8%
	いない	56.2%	32.1%	9.1%	2.6%
高校生以下の子ども	いる	47.0%	44.2%	8.5%	0.2%
	いない	56.4%	33.7%	5.3%	4.6%
年齢・性別	18～39歳 男性	38.4%	26.6%	31.9%	3.1%
	18～39歳 女性	50.1%	41.5%	2.1%	6.3%
	40～59歳 男性	56.9%	40.6%	2.5%	0.0%
	40～59歳 女性	50.3%	40.9%	4.6%	4.1%
	60歳以上 男性	56.4%	37.4%	4.9%	1.3%
	60歳以上 女性	56.5%	31.6%	4.3%	7.7%
地域・性別	出雲地域 男性	57.2%	33.4%	8.5%	0.9%
	出雲地域 女性	52.0%	36.1%	3.4%	8.5%
	石見地域 男性	46.4%	44.8%	7.5%	1.4%
	石見地域 女性	56.5%	38.8%	3.4%	1.2%
	隠岐地域 男性	43.5%	47.8%	6.0%	2.6%
	隠岐地域 女性	51.9%	26.2%	19.5%	2.4%
雇用形態・性別	正規雇用 男性	51.0%	36.5%	11.6%	1.0%
	正規雇用 女性	50.3%	43.8%	5.9%	0.0%
	非正規雇用 男性	69.7%	24.3%	6.0%	0.0%
	非正規雇用 女性	50.4%	38.8%	6.0%	4.9%
	経営者 男性	59.8%	38.4%	1.8%	0.0%
	経営者 女性	41.6%	47.3%	11.1%	0.0%
	その他 男性	50.2%	40.6%	6.3%	2.9%
	その他 女性	58.5%	28.4%	0.5%	12.6%
婚姻状況・性別	未婚 男性	43.9%	45.5%	8.8%	1.8%
	未婚 女性	50.0%	41.5%	1.0%	7.5%
	既婚 男性	55.8%	33.7%	9.4%	1.1%
	既婚 女性	50.3%	41.3%	5.3%	3.1%
	既婚(離死別) 男性	18.2%	81.8%	0.0%	0.0%
	既婚(離死別) 女性	71.1%	21.0%	0.0%	7.9%
地域・年齢	出雲地域 18～39歳	41.4%	37.5%	15.2%	6.0%
	石見地域 18～39歳	54.9%	37.5%	4.6%	3.0%
	隠岐地域 18～39歳	62.7%	23.7%	6.8%	6.8%
	出雲地域 40～59歳	54.0%	40.4%	2.9%	2.6%
	石見地域 40～59歳	52.0%	42.5%	4.5%	1.1%
	隠岐地域 40～59歳	44.8%	35.2%	15.0%	4.9%
	出雲地域 60歳以上	59.2%	30.0%	3.6%	7.2%
	石見地域 60歳以上	51.1%	41.8%	6.3%	0.8%
	隠岐地域 60歳以上	44.3%	41.2%	14.5%	0.0%

問10-1 あなたは、県外へ転出、または島根県に転入したことがありますか。(は1つ)

		生まれてからずっと島根県に住んでいる	島根県以外で生まれ、島根県に転入した	島根県で生まれ、県外へ転出したが戻ってきた
全体		40.3%	14.2%	45.5%
年齢	18～19歳	71.7%	12.0%	16.4%
	20～29歳	54.2%	9.8%	36.0%
	18～29歳(計)	56.7%	10.1%	33.2%
	30～39歳	38.1%	16.9%	44.9%
	40～49歳	36.2%	19.9%	43.9%
	50～59歳	38.6%	18.6%	42.8%
	60～69歳	41.5%	10.8%	47.7%
性別	70歳以上	37.5%	11.7%	50.8%
	男性	38.4%	11.7%	49.8%
圏域	女性	41.9%	16.1%	42.0%
	松江圏域	43.0%	14.6%	42.4%
	雲南圏域	48.6%	7.8%	43.7%
	出雲圏域	43.4%	13.9%	42.7%
	大田圏域	32.6%	17.5%	49.9%
	浜田圏域	32.8%	13.0%	54.2%
	益田圏域	34.6%	15.8%	49.6%
隠岐圏域	24.4%	20.1%	55.5%	
雇用形態	正規雇用	41.4%	15.1%	43.5%
	非正規雇用(フル)	40.4%	13.2%	46.4%
	非正規雇用(パート)	44.0%	14.0%	41.9%
	経営者	26.3%	12.7%	61.0%
	学生	55.8%	9.8%	34.4%
	無職	39.3%	13.7%	46.9%
家族形態	ひとり暮らし	39.6%	19.0%	41.3%
	夫婦	36.2%	16.7%	47.2%
	2世代	38.1%	13.6%	48.3%
	3世代	46.8%	9.5%	43.7%
	その他	56.2%	10.0%	33.8%
婚姻状況	未婚	47.4%	11.8%	40.8%
	既婚(配偶者あり)	38.4%	15.0%	46.7%
	既婚(離死別)	40.3%	13.5%	46.1%
共働き	している	40.8%	14.2%	45.0%
	していない	36.0%	14.7%	49.3%
65歳以上の家族	いる	40.6%	10.6%	48.8%
	いない	40.4%	19.9%	39.6%
高校生以下の子ども	いる	36.3%	19.7%	44.0%
	いない	38.1%	13.5%	48.4%
年齢・性別	18～39歳 男性	48.1%	13.0%	38.9%
	18～39歳 女性	46.7%	14.0%	39.3%
	40～59歳 男性	33.4%	17.7%	48.9%
	40～59歳 女性	41.1%	20.5%	38.4%
	60歳以上 男性	36.7%	7.1%	56.2%
	60歳以上 女性	40.3%	14.5%	45.2%
地域・性別	出雲地域 男性	40.2%	11.8%	48.0%
	出雲地域 女性	46.7%	15.1%	38.3%
	石見地域 男性	35.5%	11.6%	52.9%
	石見地域 女性	31.7%	17.5%	50.8%
	隠岐地域 男性	23.1%	9.9%	67.0%
	隠岐地域 女性	24.9%	28.6%	46.5%
雇用形態・性別	正規雇用 男性	40.4%	14.4%	45.2%
	正規雇用 女性	43.0%	15.9%	41.1%
	非正規雇用 男性	38.5%	8.5%	53.0%
	非正規雇用 女性	45.0%	16.3%	38.7%
	経営者 男性	22.6%	12.6%	64.8%
	経営者 女性	35.3%	13.2%	51.5%
	その他 男性	42.9%	9.0%	48.1%
	その他 女性	39.1%	15.9%	45.0%
婚姻状況・性別	未婚 男性	49.6%	9.6%	40.8%
	未婚 女性	44.1%	14.8%	41.1%
	既婚 男性	35.1%	11.2%	53.8%
	既婚 女性	41.3%	18.0%	40.7%
	既婚(離死別) 男性	27.3%	21.2%	51.5%
	既婚(離死別) 女性	43.4%	11.6%	45.0%
地域・年齢	出雲地域 18～39歳	47.1%	13.8%	39.1%
	石見地域 18～39歳	49.7%	11.3%	39.0%
	隠岐地域 18～39歳	38.3%	25.2%	36.4%
	出雲地域 40～59歳	40.5%	19.1%	40.4%
	石見地域 40～59歳	30.3%	19.4%	50.3%
	隠岐地域 40～59歳	20.0%	22.7%	57.3%
	出雲地域 60歳以上	44.2%	9.8%	46.1%
	石見地域 60歳以上	29.1%	14.2%	56.6%
	隠岐地域 60歳以上	21.9%	17.2%	60.9%

問10-2 問10-1で「1.生まれてからずっと島根県に住んでいる」を選んだ方にお聞きします。
あなたが、島根県にずっと住んでいる理由は何ですか。(はいくつでも)

		島根県(出身市町村)が好きだから	長男・長女だから	父母などの島根県に居てほしいという希望があったから	島根県にやりたい仕事があったから	島根県でやりたいこと(仕事以外)があったから	島根県で暮らしたかったから	県外(都会)で暮らしたくなかったから	県外に出たかったが叶わなかったから	その他
全体		26.9%	27.4%	26.8%	9.2%	2.3%	23.1%	30.7%	17.6%	10.2%
年齢	18～19歳	36.6%	0.0%	4.5%	2.9%	31.4%	35.0%	12.0%	5.4%	36.6%
	20～29歳	35.6%	12.2%	16.1%	15.4%	0.6%	20.9%	35.7%	14.5%	6.9%
	18～29歳(計)	35.8%	10.0%	14.0%	13.2%	6.1%	23.5%	31.4%	12.9%	12.2%
	30～39歳	18.9%	15.5%	18.7%	7.3%	1.1%	16.4%	37.0%	13.6%	24.1%
	40～49歳	31.3%	21.5%	17.1%	9.1%	1.4%	17.4%	35.9%	23.6%	11.9%
	50～59歳	13.1%	32.2%	31.4%	3.3%	0.3%	16.8%	30.8%	18.2%	10.5%
	60～69歳	27.0%	46.3%	35.1%	14.8%	4.5%	22.5%	28.0%	22.2%	7.1%
70歳以上	29.5%	31.0%	34.0%	7.7%	1.0%	31.1%	27.3%	16.1%	5.0%	
性別	男性	22.6%	39.9%	22.6%	14.7%	4.5%	19.8%	30.9%	13.5%	9.1%
	女性	30.3%	18.0%	30.0%	5.1%	0.8%	25.7%	30.7%	20.3%	11.1%
圏域	松江圏域	23.5%	27.0%	26.7%	9.3%	3.2%	22.5%	31.3%	12.9%	14.4%
	雲南圏域	21.0%	45.4%	28.9%	12.2%	1.9%	22.8%	28.6%	16.7%	6.3%
	出雲圏域	32.7%	25.3%	29.3%	5.8%	0.5%	26.8%	31.6%	23.2%	6.4%
	大田圏域	23.2%	24.3%	25.5%	14.4%	3.9%	20.4%	28.4%	21.9%	9.2%
	浜田圏域	31.3%	21.5%	18.1%	10.9%	0.8%	18.9%	32.0%	14.8%	8.5%
	益田圏域	24.7%	26.5%	26.6%	11.4%	6.1%	19.7%	27.5%	22.2%	8.5%
	隠岐圏域	43.1%	17.7%	27.6%	9.7%	2.8%	25.4%	29.3%	16.4%	16.9%
雇用形態	正規雇用	23.7%	26.5%	25.1%	11.8%	1.1%	13.3%	33.7%	18.1%	11.3%
	非正規雇用(フル)	22.0%	18.1%	31.0%	6.9%	5.5%	25.5%	34.3%	23.4%	11.4%
	非正規雇用(パート)	20.7%	17.8%	31.0%	7.1%	1.8%	27.6%	34.0%	19.7%	11.8%
	経営者	21.3%	54.0%	20.5%	16.1%	0.0%	27.8%	21.5%	17.7%	5.0%
	学生	60.4%	0.0%	13.6%	0.0%	25.7%	40.1%	22.2%	2.3%	19.4%
	無職	33.0%	35.0%	29.4%	6.6%	1.4%	29.7%	28.2%	16.9%	6.7%
家族形態	ひとり暮らし	38.2%	13.8%	13.3%	12.2%	9.9%	28.9%	36.6%	19.0%	5.0%
	夫婦	27.5%	31.6%	31.1%	10.2%	1.4%	21.5%	27.9%	16.3%	7.1%
	2世代	22.7%	27.8%	30.1%	10.0%	2.4%	17.9%	27.3%	18.1%	10.2%
	3世代	28.9%	27.1%	21.7%	6.5%	0.6%	32.1%	34.8%	13.3%	12.6%
	その他	24.7%	28.6%	25.7%	5.3%	0.0%	23.8%	36.7%	24.9%	19.3%
婚姻状況	未婚	29.9%	18.8%	18.3%	12.5%	4.8%	25.6%	32.3%	15.3%	13.1%
	既婚(配偶者あり)	22.7%	31.0%	31.4%	9.3%	1.1%	19.8%	28.8%	19.5%	9.9%
	既婚(離死別)	38.1%	24.1%	19.7%	2.3%	1.9%	33.7%	39.5%	15.0%	6.7%
共働き	している	20.7%	27.6%	28.7%	8.5%	1.5%	19.0%	32.6%	17.6%	11.9%
	していない	26.3%	35.0%	35.1%	10.4%	0.7%	21.6%	24.5%	22.0%	6.8%
65歳以上の家族	いる	25.3%	32.0%	32.3%	9.6%	1.3%	26.6%	27.7%	15.7%	9.6%
	いない	28.2%	19.5%	18.7%	9.4%	3.6%	16.9%	36.1%	21.2%	11.8%
高校生以下の子ども	いる	21.1%	22.6%	21.2%	6.0%	1.2%	12.2%	38.0%	17.1%	13.8%
	いない	24.1%	31.4%	31.0%	9.6%	1.1%	26.1%	27.5%	19.0%	8.5%
年齢・性別	18～39歳 男性	20.1%	15.3%	11.2%	16.2%	7.2%	19.8%	24.3%	8.3%	15.7%
	18～39歳 女性	37.7%	9.3%	20.7%	5.7%	1.2%	21.7%	43.0%	17.0%	18.3%
	40～59歳 男性	22.8%	39.1%	24.2%	7.6%	1.7%	14.4%	36.6%	16.2%	10.2%
	40～59歳 女性	21.4%	18.6%	24.6%	5.1%	0.3%	19.0%	31.0%	24.0%	11.9%
	60歳以上 男性	24.2%	57.4%	29.6%	18.0%	4.3%	23.1%	32.0%	15.4%	3.8%
	60歳以上 女性	31.9%	21.9%	37.8%	4.8%	0.8%	31.7%	24.6%	19.7%	7.1%
地域・性別	出雲地域 男性	20.7%	42.4%	24.0%	13.3%	4.2%	20.8%	29.6%	13.3%	9.1%
	出雲地域 女性	30.8%	18.8%	30.8%	4.9%	0.5%	26.6%	32.3%	19.7%	11.5%
	石見地域 男性	27.0%	32.9%	18.1%	18.5%	5.1%	16.6%	34.0%	14.2%	8.3%
	石見地域 女性	26.9%	15.9%	27.2%	6.2%	1.8%	22.4%	25.9%	22.8%	9.2%
	隠岐地域 男性	39.4%	35.2%	26.8%	22.8%	6.6%	23.5%	42.0%	13.0%	17.6%
	隠岐地域 女性	47.1%	4.9%	29.0%	0.0%	0.0%	27.5%	20.3%	16.7%	16.8%
雇用形態・性別	正規雇用 男性	18.5%	35.9%	22.4%	16.6%	1.6%	10.0%	29.2%	12.3%	9.2%
	正規雇用 女性	30.1%	14.6%	28.6%	5.7%	0.5%	17.5%	39.6%	25.1%	13.9%
	非正規雇用 男性	31.7%	27.1%	19.6%	11.0%	9.1%	45.8%	41.0%	17.0%	15.4%
	非正規雇用 女性	16.9%	14.3%	35.6%	5.5%	0.3%	19.8%	31.5%	21.8%	10.3%
	経営者 男性	17.2%	77.4%	18.8%	25.3%	0.0%	14.2%	29.1%	17.2%	1.6%
	経営者 女性	27.4%	19.3%	23.1%	2.4%	0.0%	47.9%	10.4%	18.5%	10.0%
	その他 男性	25.6%	42.9%	25.2%	11.3%	7.8%	24.0%	29.4%	12.8%	7.5%
	その他 女性	42.2%	24.6%	29.7%	2.7%	1.4%	35.2%	26.7%	16.4%	8.2%
婚姻状況・性別	未婚 男性	22.7%	23.2%	13.1%	14.0%	6.9%	26.0%	33.2%	11.0%	11.6%
	未婚 女性	40.6%	12.3%	26.5%	10.5%	1.6%	25.4%	31.3%	20.6%	15.5%
	既婚 男性	21.6%	49.8%	28.0%	15.3%	2.6%	15.6%	28.9%	15.5%	8.2%
	既婚 女性	23.5%	17.8%	33.8%	5.1%	0.1%	22.8%	28.7%	22.4%	11.2%
	既婚(離死別) 男性	20.6%	31.9%	20.7%	16.1%	0.0%	19.6%	37.0%	12.7%	4.9%
	既婚(離死別) 女性	41.5%	23.1%	19.8%	0.0%	2.3%	36.5%	40.4%	14.2%	7.1%
地域・年齢	出雲地域 18～39歳	28.4%	12.2%	17.8%	11.7%	4.3%	20.5%	31.5%	11.8%	16.4%
	石見地域 18～39歳	32.3%	12.6%	10.4%	8.5%	3.7%	20.4%	39.3%	17.1%	18.4%
	隠岐地域 18～39歳	15.6%	8.4%	14.6%	4.2%	5.2%	29.1%	43.7%	18.8%	19.8%
	出雲地域 40～59歳	21.7%	26.9%	25.4%	3.8%	0.0%	17.2%	34.3%	18.8%	12.6%
	石見地域 40～59歳	22.7%	28.0%	21.1%	15.4%	4.3%	17.5%	29.3%	27.7%	6.0%
	隠岐地域 40～59歳	26.6%	19.8%	20.1%	0.0%	0.0%	6.7%	33.3%	33.4%	6.6%
	出雲地域 60歳以上	28.5%	39.0%	35.2%	9.3%	2.0%	30.5%	28.9%	19.2%	5.8%
	石見地域 60歳以上	26.0%	28.5%	31.3%	12.2%	2.7%	20.1%	23.8%	15.8%	4.2%
	隠岐地域 60歳以上	65.5%	22.1%	38.0%	16.8%	2.7%	30.9%	19.5%	8.0%	19.5%

問10-3 問10-1で「2. 島根県以外で生まれ、島根県に転入した」を選んだ方にお聞きします。
 あなたが、島根県に転入した主な理由は何ですか。(は1つ)

		高校への進学	大学・短大・専門学校などへの進学	新卒時(または最初)の就職	転勤	転職・起業	結婚	子育て	退職	家族の転勤・転職・起業	家族・親族の介護・看護	その他
全体		0.1%	3.6%	4.8%	9.8%	10.1%	31.2%	0.9%	2.6%	24.4%	3.0%	9.4%
年齢	18～19歳	0.0%	0.0%	0.0%	0.0%	0.0%	0.0%	0.0%	0.0%	17.5%	0.0%	82.5%
	20～29歳	0.0%	24.0%	0.0%	14.2%	2.2%	15.3%	0.0%	0.0%	44.3%	0.0%	0.0%
	18～29歳(計)	0.0%	20.0%	0.0%	11.8%	1.8%	12.7%	0.0%	0.0%	39.8%	0.0%	13.9%
	30～39歳	0.0%	3.1%	11.3%	16.2%	16.8%	12.2%	0.0%	0.0%	24.2%	0.0%	16.2%
	40～49歳	0.3%	4.3%	4.8%	5.7%	12.9%	31.5%	0.9%	0.7%	23.6%	1.5%	13.8%
	50～59歳	0.0%	3.5%	1.5%	17.0%	8.8%	24.0%	0.0%	3.1%	30.6%	2.6%	8.9%
	60～69歳	0.0%	0.0%	5.2%	6.6%	4.8%	30.4%	0.0%	0.0%	46.5%	3.2%	3.3%
性別	男性	0.0%	4.1%	3.1%	24.3%	23.4%	10.3%	0.5%	4.1%	20.1%	4.1%	6.0%
	女性	0.1%	3.4%	5.5%	1.0%	2.1%	44.2%	1.1%	1.7%	27.0%	2.3%	11.6%
圏域	松江圏域	0.0%	2.4%	8.2%	20.9%	17.4%	18.3%	0.0%	0.0%	19.8%	0.0%	13.1%
	雲南圏域	0.0%	9.3%	0.0%	0.0%	7.2%	41.9%	13.1%	0.0%	24.9%	3.6%	0.0%
	出雲圏域	0.0%	6.4%	2.8%	3.9%	2.3%	43.4%	0.0%	2.5%	36.4%	0.0%	2.3%
	大田圏域	0.0%	0.0%	4.6%	3.2%	4.7%	39.9%	3.6%	12.3%	15.0%	8.3%	8.6%
	浜田圏域	0.0%	5.0%	2.1%	4.2%	10.1%	25.5%	0.0%	4.3%	38.3%	4.3%	6.2%
	益田圏域	0.0%	1.8%	1.8%	1.8%	4.6%	47.8%	0.0%	0.0%	14.2%	9.5%	18.5%
	隠岐圏域	1.8%	1.7%	4.8%	1.7%	18.7%	19.1%	0.0%	9.1%	8.5%	17.2%	17.4%
雇用形態	正規雇用	0.2%	3.1%	7.1%	17.7%	12.7%	20.3%	0.0%	0.0%	26.0%	0.2%	12.8%
	非正規雇用(フル)	0.0%	0.0%	0.0%	0.0%	30.2%	13.8%	0.0%	11.4%	35.3%	6.8%	2.4%
	非正規雇用(パート)	0.0%	6.7%	4.7%	0.0%	2.3%	55.6%	0.0%	1.2%	22.5%	4.0%	3.0%
	経営者	0.0%	0.0%	0.8%	12.7%	42.9%	26.8%	2.4%	0.0%	6.3%	7.1%	0.9%
	学生	0.0%	86.0%	0.0%	0.0%	0.0%	0.0%	0.0%	0.0%	14.0%	0.0%	0.0%
無職	0.0%	0.0%	4.4%	7.0%	0.7%	35.8%	1.1%	5.7%	28.1%	4.6%	12.7%	
家族形態	ひとり暮らし	0.0%	12.7%	9.6%	17.3%	25.9%	12.9%	2.6%	4.7%	9.6%	0.0%	4.7%
	夫婦	0.0%	0.2%	4.4%	9.2%	12.8%	36.7%	1.0%	5.1%	21.4%	3.4%	6.0%
	2世代	0.0%	4.5%	1.7%	7.8%	4.8%	30.0%	0.5%	0.4%	32.4%	3.6%	14.2%
	3世代	0.0%	1.2%	12.9%	13.6%	0.7%	24.9%	0.0%	0.0%	36.9%	0.0%	9.8%
	その他	1.3%	0.0%	0.0%	0.0%	2.5%	64.9%	0.0%	0.0%	9.6%	10.2%	11.4%
婚姻状況	未婚	0.0%	9.9%	8.3%	6.3%	15.4%	0.0%	0.0%	2.6%	36.8%	0.8%	20.0%
	既婚(配偶者あり)	0.1%	2.7%	4.8%	10.4%	6.9%	40.4%	0.8%	2.6%	22.8%	2.3%	6.3%
	既婚(離死別)	0.0%	0.0%	0.0%	2.2%	12.2%	36.0%	0.0%	3.4%	17.7%	13.1%	15.4%
共働き	している	0.2%	5.3%	3.7%	11.7%	6.5%	38.8%	0.5%	1.8%	21.2%	1.3%	9.1%
	していない	0.0%	0.0%	6.7%	6.6%	8.3%	40.0%	1.1%	3.9%	25.8%	3.7%	3.9%
65歳以上の家族	いる	0.0%	0.4%	6.5%	1.4%	4.4%	39.8%	0.8%	3.0%	25.5%	5.6%	12.7%
	いない	0.1%	6.5%	3.7%	14.9%	12.9%	26.0%	1.1%	1.8%	24.5%	1.0%	7.4%
高校生以下の子ども	いる	0.3%	6.8%	5.0%	13.5%	11.2%	32.8%	0.7%	0.0%	19.8%	1.2%	8.8%
	いない	0.0%	0.1%	4.1%	7.9%	6.3%	40.9%	0.7%	4.3%	24.3%	4.9%	6.5%
年齢・性別	18～39歳 男性	0.0%	9.3%	1.7%	31.2%	21.1%	0.0%	0.0%	0.0%	29.1%	0.0%	7.5%
	18～39歳 女性	0.0%	9.7%	11.7%	0.0%	2.3%	23.2%	0.0%	0.0%	31.0%	0.0%	22.2%
	40～59歳 男性	0.0%	3.5%	2.1%	26.2%	19.8%	13.0%	1.0%	4.4%	19.9%	2.0%	7.9%
	40～59歳 女性	0.3%	4.2%	3.0%	0.0%	4.4%	39.3%	0.0%	0.0%	32.6%	2.1%	14.2%
	60歳以上 男性	0.0%	0.0%	5.8%	14.7%	31.4%	15.8%	0.0%	7.4%	12.0%	11.3%	1.5%
	60歳以上 女性	0.0%	0.0%	5.0%	2.3%	0.0%	57.2%	2.6%	3.7%	20.6%	3.5%	5.0%
地域・性別	出雲地域 男性	0.0%	3.2%	2.3%	30.5%	27.2%	7.8%	0.7%	2.3%	20.6%	0.0%	5.4%
	出雲地域 女性	0.0%	5.0%	7.9%	1.5%	0.3%	43.6%	0.9%	0.0%	30.1%	0.4%	10.2%
	石見地域 男性	0.0%	6.9%	4.7%	9.2%	12.7%	17.9%	0.0%	9.4%	18.8%	12.3%	8.0%
	石見地域 女性	0.0%	0.0%	0.7%	0.0%	3.5%	48.7%	1.8%	3.5%	24.1%	4.9%	12.8%
	隠岐地域 男性	0.0%	0.0%	7.5%	7.5%	28.4%	0.0%	0.0%	0.0%	21.8%	34.7%	0.0%
	隠岐地域 女性	2.3%	2.3%	4.0%	0.0%	15.8%	24.8%	0.0%	11.9%	4.6%	11.9%	22.6%
雇用形態・性別	正規雇用 男性	0.0%	5.0%	2.6%	32.3%	22.2%	6.4%	0.0%	0.0%	21.0%	0.3%	10.2%
	正規雇用 女性	0.4%	0.9%	11.3%	0.0%	1.2%	37.6%	0.0%	0.0%	32.5%	0.0%	16.1%
	非正規雇用 男性	0.0%	0.0%	15.2%	0.0%	43.3%	0.0%	0.0%	15.1%	13.0%	13.4%	0.0%
	非正規雇用 女性	0.0%	6.1%	0.4%	0.0%	1.2%	55.7%	0.0%	1.1%	29.3%	2.5%	3.6%
	経営者 男性	0.0%	0.0%	0.0%	18.5%	44.9%	17.9%	3.5%	0.0%	9.2%	5.9%	0.0%
	経営者 女性	0.0%	0.0%	2.6%	0.0%	38.4%	46.2%	0.0%	0.0%	0.0%	9.8%	3.0%
	その他 男性	0.0%	6.6%	0.0%	19.5%	2.6%	21.0%	0.0%	11.8%	28.6%	8.0%	2.0%
	その他 女性	0.0%	3.9%	5.6%	2.5%	0.0%	38.5%	1.4%	3.4%	26.0%	3.3%	15.5%
婚姻状況・性別	未婚 男性	0.0%	8.2%	4.3%	13.6%	27.2%	0.0%	0.0%	1.8%	41.1%	1.7%	2.1%
	未婚 女性	0.0%	11.3%	11.6%	0.0%	5.3%	0.0%	0.0%	3.4%	33.1%	0.0%	35.3%
	既婚 男性	0.0%	3.7%	3.4%	28.0%	17.4%	16.9%	0.8%	4.6%	12.6%	3.5%	9.1%
	既婚 女性	0.2%	2.2%	5.1%	1.4%	1.5%	53.2%	0.7%	1.6%	27.7%	1.7%	4.9%
	既婚(離死別) 男性	0.0%	0.0%	0.0%	6.3%	32.3%	0.0%	0.0%	9.4%	35.1%	16.9%	0.0%
	既婚(離死別) 女性	0.0%	0.0%	0.0%	0.0%	1.1%	56.0%	0.0%	0.0%	8.0%	11.0%	23.9%
地域・年齢	出雲地域 18～39歳	0.0%	8.3%	6.6%	19.1%	10.1%	10.1%	0.0%	0.0%	28.8%	0.0%	17.0%
	石見地域 18～39歳	0.0%	16.6%	7.4%	0.0%	8.2%	18.0%	0.0%	0.0%	40.6%	0.0%	9.1%
	隠岐地域 18～39歳	0.0%	0.0%	12.7%	0.0%	41.2%	27.0%	0.0%	0.0%	6.4%	0.0%	12.7%
	出雲地域 40～59歳	0.0%	5.2%	2.4%	12.8%	10.4%	27.4%	0.6%	2.1%	29.7%	0.0%	9.4%
	石見地域 40～59歳	0.0%	0.0%	5.1%	7.3%	10.1%	31.0%	0.0%	1.5%	20.4%	7.4%	17.3%
	隠岐地域 40～59歳	5.9%	5.8%	5.8%	5.8%	29.6%	11.8%	0.0%	0.0%	17.7%	5.9%	11.6%
	出雲地域 60歳以上	0.0%	0.0%	9.4%	9.4%	13.0%	46.3%	1.8%	0.0%	19.5%	0.7%	0.0%
	石見地域 60歳以上	0.0%	0.0%	0.0%	1.2%	3.7%	46.9%	2.2%	9.6%	19.9%	9.2%	7.3%
	隠岐地域 60歳以上	0.0%	0.0%	0.0%	0.0%	0.0%	19.7%	0.0%	19.7%	3.7%	33.3%	23.5%

問10-4 問10-1で「3. 島根県で生まれ、県外へ転出したが戻ってきた」を選んだ方にお聞きします。
 あなたが、県外へ転出した理由、島根県に戻ってきた主な理由は何ですか。(はいいくつでも)
 転出した理由

		高校への進学	大学・短大・専門学校などへの進学	新卒時(または最初の就職)	転勤	転職・起業	結婚	子育て	退職	家族の転勤・転職・起業	家族・親族の介護・看護	その他
全体		1.5%	46.8%	34.3%	8.7%	8.2%	5.3%	0.4%	2.0%	6.7%	1.1%	3.4%
年齢	18～19歳	0.0%	11.8%	0.0%	0.0%	0.0%	0.0%	0.0%	0.0%	60.5%	0.0%	27.7%
	20～29歳	0.9%	68.0%	10.7%	0.9%	5.8%	0.0%	0.0%	4.1%	9.6%	0.0%	4.8%
	18～29歳(計)	0.9%	63.9%	9.9%	0.9%	5.4%	0.0%	0.0%	3.8%	13.3%	0.0%	6.5%
	30～39歳	0.5%	71.7%	19.6%	3.3%	8.9%	4.1%	0.0%	0.6%	6.6%	0.0%	0.8%
	40～49歳	0.0%	70.3%	16.8%	3.0%	2.6%	2.7%	0.0%	0.2%	2.3%	1.0%	4.3%
	50～59歳	1.9%	44.8%	39.1%	11.2%	5.6%	0.6%	0.0%	2.6%	2.6%	0.8%	4.8%
	60～69歳	1.9%	43.5%	33.5%	14.1%	6.0%	6.9%	0.0%	0.3%	8.6%	1.7%	1.9%
70歳以上	2.1%	28.2%	49.9%	10.8%	12.8%	9.0%	1.1%	3.3%	7.7%	1.7%	3.2%	
性別	男性	1.2%	44.5%	36.7%	13.4%	11.0%	0.7%	0.0%	2.2%	2.8%	1.7%	3.3%
	女性	1.7%	49.1%	32.0%	4.0%	5.4%	9.9%	0.8%	1.8%	10.6%	0.5%	3.4%
圏域	松江圏域	0.0%	49.0%	20.0%	9.5%	7.6%	6.1%	0.0%	0.9%	12.7%	0.6%	2.8%
	雲南圏域	1.8%	41.6%	52.4%	9.2%	3.3%	3.9%	0.0%	4.8%	1.3%	0.0%	7.7%
	出雲圏域	1.3%	49.4%	32.1%	12.8%	12.9%	1.9%	0.0%	2.4%	4.4%	1.2%	4.1%
	大田圏域	3.2%	35.4%	47.9%	6.7%	7.4%	11.0%	2.5%	1.3%	4.9%	4.3%	3.8%
	浜田圏域	2.6%	46.3%	46.2%	2.9%	6.6%	5.9%	0.0%	3.1%	2.4%	1.0%	1.2%
	益田圏域	2.2%	45.9%	42.0%	7.7%	6.4%	5.9%	1.5%	2.1%	5.6%	1.6%	3.5%
	隠岐圏域	5.0%	50.1%	48.1%	0.0%	3.1%	7.1%	1.6%	0.6%	0.6%	0.6%	2.2%
雇用形態	正規雇用	0.9%	62.2%	26.8%	5.8%	4.4%	2.5%	0.0%	1.1%	4.9%	0.6%	1.8%
	非正規雇用(フル)	1.5%	51.6%	23.8%	9.9%	13.8%	2.0%	0.0%	2.0%	1.9%	1.2%	6.8%
	非正規雇用(パート)	1.7%	32.4%	43.7%	5.9%	6.8%	11.1%	1.7%	2.2%	4.5%	0.0%	10.7%
	経営者	1.3%	55.0%	32.0%	10.5%	13.2%	0.2%	0.0%	3.9%	0.0%	1.8%	3.0%
	学生	4.5%	66.1%	0.0%	0.0%	0.0%	0.0%	0.0%	0.0%	23.2%	0.0%	10.6%
無職	1.9%	33.6%	42.1%	12.7%	9.8%	8.0%	0.5%	2.3%	12.1%	2.1%	1.1%	
家族形態	ひとり暮らし	5.2%	39.4%	44.2%	4.5%	10.9%	5.4%	0.6%	6.7%	4.0%	4.4%	2.7%
	夫婦	0.9%	31.1%	39.8%	15.6%	11.7%	5.2%	0.5%	3.7%	8.6%	0.7%	3.9%
	2世代	0.9%	57.6%	26.8%	6.3%	6.8%	5.0%	0.5%	0.2%	5.2%	0.8%	4.4%
	3世代	0.0%	55.9%	32.3%	5.8%	2.0%	4.1%	0.0%	0.0%	9.7%	1.4%	0.7%
その他	5.1%	41.4%	47.9%	3.5%	9.9%	10.9%	0.0%	2.1%	3.7%	0.0%	1.0%	
婚姻状況	未婚	0.4%	65.1%	23.0%	2.6%	10.4%	0.0%	0.0%	1.4%	5.1%	1.5%	4.6%
	既婚(配偶者あり)	1.3%	44.9%	34.9%	11.8%	7.8%	4.4%	0.4%	1.8%	8.0%	0.8%	2.3%
	既婚(離死別)	2.9%	33.8%	44.6%	3.7%	5.5%	15.7%	1.4%	3.5%	3.8%	2.9%	5.2%
共働き	している	0.7%	54.3%	28.7%	7.9%	4.7%	3.0%	0.4%	1.9%	4.2%	0.6%	3.4%
	していない	2.0%	34.5%	41.0%	16.4%	11.5%	6.1%	0.3%	1.7%	12.6%	1.1%	1.1%
65歳以上の家族	いる	1.7%	43.3%	39.3%	10.3%	9.2%	6.2%	0.6%	1.1%	7.1%	1.1%	2.5%
	いない	0.8%	56.1%	23.4%	5.7%	6.0%	2.3%	0.0%	3.6%	6.9%	1.3%	4.1%
高校生以下の子ども	いる	1.5%	66.4%	22.9%	2.5%	3.1%	4.6%	0.0%	0.4%	5.4%	0.0%	1.9%
	いない	1.6%	36.3%	41.3%	12.7%	9.4%	6.4%	0.7%	2.7%	6.7%	1.4%	3.2%
年齢・性別	18～39歳 男性	0.4%	61.2%	11.0%	3.9%	10.9%	3.8%	0.0%	0.0%	13.9%	0.0%	6.5%
	18～39歳 女性	0.9%	74.7%	19.4%	0.9%	4.3%	1.1%	0.0%	3.6%	5.5%	0.0%	0.4%
	40～59歳 男性	1.3%	53.6%	33.0%	12.5%	3.9%	0.0%	0.0%	2.6%	0.5%	1.5%	1.3%
	40～59歳 女性	0.5%	62.4%	21.7%	1.1%	4.4%	3.5%	0.0%	0.0%	4.7%	0.3%	8.2%
	60歳以上 男性	1.4%	33.6%	47.6%	17.1%	15.1%	0.0%	0.0%	2.7%	0.3%	2.5%	3.4%
	60歳以上 女性	2.7%	32.5%	42.1%	6.7%	6.4%	16.5%	1.5%	2.0%	15.5%	0.9%	2.1%
地域・性別	出雲地域 男性	1.2%	46.9%	30.0%	15.9%	11.4%	1.0%	0.0%	2.1%	3.7%	1.4%	3.2%
	出雲地域 女性	0.2%	49.8%	26.4%	5.2%	6.7%	7.8%	0.0%	1.7%	13.2%	0.0%	4.5%
	石見地域 男性	0.7%	38.4%	49.8%	9.0%	10.9%	0.0%	0.0%	2.6%	0.9%	2.7%	3.4%
	石見地域 女性	4.2%	47.4%	41.9%	2.3%	3.4%	13.3%	2.0%	2.0%	6.7%	1.5%	1.6%
	隠岐地域 男性	4.1%	48.1%	58.4%	0.0%	4.6%	0.0%	0.0%	1.2%	1.1%	0.0%	4.1%
隠岐地域 女性	6.1%	52.5%	35.8%	0.0%	1.4%	15.6%	3.6%	0.0%	0.0%	1.3%	0.0%	
雇用形態・性別	正規雇用 男性	1.1%	56.7%	28.2%	8.8%	5.8%	1.7%	0.0%	1.9%	4.6%	0.7%	2.9%
	正規雇用 女性	0.6%	70.8%	24.3%	1.4%	2.2%	3.9%	0.0%	0.0%	5.2%	0.3%	0.0%
	非正規雇用 男性	3.3%	20.4%	57.7%	18.5%	9.8%	0.0%	0.0%	3.2%	0.7%	0.9%	6.8%
	非正規雇用 女性	0.6%	48.9%	25.6%	0.0%	8.3%	13.6%	2.0%	1.5%	5.6%	0.0%	11.3%
	経営者 男性	0.0%	55.7%	30.6%	13.7%	18.0%	0.0%	0.0%	1.5%	0.0%	2.4%	2.0%
	経営者 女性	5.0%	52.9%	37.3%	1.7%	0.0%	0.8%	0.0%	10.8%	0.0%	0.0%	4.2%
	その他 男性	0.8%	34.6%	41.2%	17.7%	13.8%	0.0%	0.0%	2.6%	2.9%	3.5%	2.6%
	その他 女性	2.7%	35.4%	39.5%	8.6%	6.6%	12.4%	0.8%	1.9%	18.7%	1.1%	0.8%
婚姻状況・性別	未婚 男性	0.0%	54.6%	25.6%	4.2%	10.3%	0.0%	0.0%	2.5%	5.8%	2.6%	7.8%
	未婚 女性	0.8%	78.4%	19.5%	0.6%	10.4%	0.0%	0.0%	0.0%	4.1%	0.0%	0.5%
	既婚 男性	1.2%	42.3%	39.5%	17.0%	9.8%	1.0%	0.0%	1.5%	2.2%	0.9%	1.0%
	既婚 女性	1.4%	47.9%	29.6%	6.0%	5.5%	8.2%	0.8%	2.1%	14.7%	0.8%	3.6%
	既婚(離死別) 男性	1.4%	52.1%	31.9%	10.5%	18.1%	0.0%	0.0%	10.7%	0.0%	10.7%	1.9%
	既婚(離死別) 女性	3.4%	28.2%	48.5%	1.6%	1.6%	20.5%	1.8%	1.3%	5.0%	0.5%	6.3%
地域・年齢	出雲地域 18～39歳	0.3%	65.3%	13.4%	1.8%	8.7%	2.4%	0.0%	2.2%	11.6%	0.0%	2.8%
	石見地域 18～39歳	1.5%	75.9%	21.9%	3.9%	4.1%	2.4%	0.0%	1.4%	3.6%	0.0%	4.8%
	隠岐地域 18～39歳	4.4%	90.1%	16.4%	0.0%	0.0%	0.0%	0.0%	0.0%	0.0%	0.0%	0.0%
	出雲地域 40～59歳	1.0%	57.4%	24.8%	8.6%	3.6%	1.1%	0.0%	1.5%	2.9%	0.0%	6.4%
	石見地域 40～59歳	0.8%	57.3%	33.4%	4.2%	4.7%	3.1%	0.0%	0.8%	1.7%	3.1%	0.9%
	隠岐地域 40～59歳	0.0%	69.8%	37.2%	0.0%	9.3%	0.0%	0.0%	2.3%	0.0%	0.0%	0.0%
	出雲地域 60歳以上	0.7%	35.3%	36.9%	15.9%	12.7%	7.0%	0.0%	2.0%	10.0%	1.5%	2.8%
	石見地域 60歳以上	3.7%	29.1%	56.5%	6.2%	8.3%	10.3%	1.9%	3.2%	5.2%	2.0%	2.7%
	隠岐地域 60歳以上	7.4%	33.2%	59.4%	0.0%	1.0%	11.7%	2.7%	0.0%	1.0%	1.0%	3.7%

問10-4 問10-1で「3. 島根県で生まれ、県外へ転出したが戻ってきた」を選んだ方にお聞きします。
 あなたが、県外へ転出した理由、島根県に戻ってきた主な理由は何ですか。(はいくつでも)
 島根県に戻ってきた主な理由

		高校への進学	大学・短大・専門学校などへの進学	新卒時(または最初)の就職	転勤	転職・起業	結婚
全体		0.0%	0.2%	23.9%	8.5%	12.1%	9.5%
年齢	18～19歳	0.0%	0.0%	0.0%	0.0%	0.0%	0.0%
	20～29歳	0.0%	2.2%	45.3%	0.9%	12.9%	4.8%
	18～29歳(計)	0.0%	2.0%	41.9%	0.9%	11.9%	4.4%
	30～39歳	0.0%	0.0%	51.2%	7.4%	16.8%	3.3%
	40～49歳	0.0%	0.0%	46.1%	4.4%	8.2%	1.6%
	50～59歳	0.0%	0.2%	20.4%	13.2%	12.8%	9.5%
	60～69歳	0.0%	0.3%	18.8%	14.3%	9.5%	4.9%
70歳以上	0.0%	0.0%	6.5%	7.7%	13.3%	17.8%	
性別	男性	0.0%	0.0%	21.1%	13.8%	14.4%	3.8%
	女性	0.0%	0.4%	26.7%	3.4%	9.9%	15.0%
圏域	松江圏域	0.0%	0.0%	32.5%	9.1%	11.5%	7.6%
	雲南圏域	0.0%	0.0%	18.0%	11.1%	9.0%	14.7%
	出雲圏域	0.0%	0.0%	23.6%	10.8%	10.1%	9.7%
	大田圏域	0.0%	0.0%	14.5%	4.2%	12.2%	13.6%
	浜田圏域	0.0%	1.2%	15.9%	8.4%	9.7%	8.1%
	益田圏域	0.0%	0.6%	20.5%	4.1%	21.7%	7.8%
	隠岐圏域	0.0%	0.6%	18.4%	3.9%	21.6%	17.1%
雇用形態	正規雇用	0.0%	0.5%	40.3%	8.6%	13.1%	4.3%
	非正規雇用(フル)	0.0%	0.0%	31.8%	3.9%	6.0%	5.6%
	非正規雇用(パート)	0.0%	0.0%	19.1%	11.4%	7.2%	10.6%
	経営者	0.0%	0.5%	13.1%	11.4%	30.7%	5.4%
	学生	0.0%	0.0%	15.2%	0.0%	0.0%	0.0%
	無職	0.0%	0.0%	12.2%	7.7%	9.1%	15.7%
家族形態	ひとり暮らし	0.0%	0.0%	9.2%	4.9%	4.8%	10.4%
	夫婦	0.0%	0.1%	12.3%	12.7%	18.5%	13.1%
	2世代	0.0%	0.0%	35.4%	6.1%	8.6%	8.7%
	3世代	0.0%	0.0%	30.3%	8.4%	10.0%	4.5%
	その他	0.0%	3.9%	13.3%	10.1%	20.9%	6.6%
婚姻状況	未婚	0.0%	0.9%	34.8%	4.0%	11.7%	0.0%
	既婚(配偶者あり)	0.0%	0.1%	23.9%	11.3%	12.6%	9.3%
	既婚(離死別)	0.0%	0.0%	8.2%	2.1%	9.9%	21.5%
共働き	している	0.0%	0.2%	33.6%	9.3%	16.2%	7.2%
	していない	0.0%	0.0%	13.6%	13.9%	9.0%	11.7%
65歳以上の家族	いる	0.0%	0.1%	20.2%	10.2%	12.6%	9.6%
	いない	0.0%	0.6%	31.4%	5.4%	11.9%	7.6%
高校生以下の子ども	いる	0.0%	0.0%	46.0%	4.1%	7.6%	3.5%
	いない	0.0%	0.1%	13.7%	11.1%	13.6%	13.8%
年齢・性別	18～39歳 男性	0.0%	0.0%	39.7%	5.8%	16.7%	0.0%
	18～39歳 女性	0.0%	1.6%	53.8%	3.6%	13.0%	7.0%
	40～59歳 男性	0.0%	0.0%	33.4%	15.5%	12.7%	3.4%
	40～59歳 女性	0.0%	0.2%	34.0%	1.4%	8.1%	7.3%
	60歳以上 男性	0.0%	0.0%	7.6%	15.5%	14.7%	5.3%
	60歳以上 女性	0.0%	0.0%	12.8%	4.4%	9.7%	21.9%
地域・性別	出雲地域 男性	0.0%	0.0%	23.6%	16.4%	12.2%	3.9%
	出雲地域 女性	0.0%	0.0%	31.7%	3.4%	9.1%	14.6%
	石見地域 男性	0.0%	0.0%	16.0%	8.7%	18.0%	2.6%
	石見地域 女性	0.0%	1.0%	17.8%	3.8%	10.8%	14.9%
	隠岐地域 男性	0.0%	0.0%	16.6%	6.4%	26.4%	10.1%
	隠岐地域 女性	0.0%	1.3%	20.5%	1.1%	16.0%	25.1%
雇用形態・性別	正規雇用 男性	0.0%	0.0%	36.4%	13.0%	13.5%	1.5%
	正規雇用 女性	0.0%	1.4%	46.6%	1.8%	12.6%	7.9%
	非正規雇用 男性	0.0%	0.0%	10.2%	20.6%	4.1%	1.5%
	非正規雇用 女性	0.0%	0.0%	30.2%	2.5%	8.5%	13.6%
	経営者 男性	0.0%	0.0%	11.1%	14.9%	31.9%	5.9%
	経営者 女性	0.0%	0.0%	19.1%	2.3%	28.5%	4.5%
	その他 男性	0.0%	0.0%	10.1%	11.1%	11.7%	3.8%
	その他 女性	0.0%	0.0%	13.7%	5.2%	6.9%	21.8%
婚姻状況・性別	未婚 男性	0.0%	0.0%	27.3%	6.6%	17.7%	0.0%
	未婚 女性	0.0%	1.9%	44.2%	0.8%	4.1%	0.0%
	既婚 男性	0.0%	0.0%	21.0%	17.0%	13.2%	3.3%
	既婚 女性	0.0%	0.1%	27.3%	5.2%	11.9%	15.7%
	既婚(離死別) 男性	0.0%	0.0%	6.4%	6.6%	9.8%	16.0%
	既婚(離死別) 女性	0.0%	0.0%	8.7%	0.8%	10.0%	23.2%
地域・年齢	出雲地域 18～39歳	0.0%	0.0%	51.0%	4.3%	13.4%	3.9%
	石見地域 18～39歳	0.0%	3.6%	36.1%	5.6%	17.8%	3.9%
	隠岐地域 18～39歳	0.0%	0.0%	45.2%	4.4%	25.2%	0.0%
	出雲地域 40～59歳	0.0%	0.0%	37.0%	10.2%	7.6%	6.0%
	石見地域 40～59歳	0.0%	0.0%	25.4%	6.2%	16.3%	3.8%
	隠岐地域 40～59歳	0.0%	2.3%	35.1%	2.3%	16.3%	9.3%
	出雲地域 60歳以上	0.0%	0.0%	11.7%	12.3%	11.4%	13.4%
	石見地域 60歳以上	0.0%	0.3%	8.3%	6.0%	12.0%	13.4%
	隠岐地域 60歳以上	0.0%	0.0%	5.9%	4.6%	23.2%	23.8%

(次頁へつづく)

		子育て	退職	家族の転勤・転職・起業	家族・親族の介護・看護	父母などの島根県に居てほしいという希望があったから	その他
全体		3.4%	14.1%	6.1%	9.9%	23.3%	11.2%
年齢	18～19歳	0.0%	0.0%	60.5%	0.0%	11.8%	27.7%
	20～29歳	0.0%	6.0%	4.8%	4.4%	10.4%	25.7%
	18～29歳（計）	0.0%	5.6%	8.9%	4.0%	10.5%	25.8%
	30～39歳	7.6%	10.5%	6.4%	1.7%	10.6%	5.5%
	40～49歳	1.0%	4.9%	2.3%	8.8%	24.7%	11.4%
	50～59歳	4.7%	15.8%	2.9%	9.1%	21.7%	9.2%
	60～69歳	2.0%	19.1%	6.4%	13.3%	23.6%	9.1%
70歳以上	3.9%	17.9%	8.1%	12.9%	29.8%	11.2%	
性別	男性	3.1%	14.6%	1.9%	10.3%	27.5%	11.2%
	女性	3.6%	13.6%	10.2%	9.5%	19.3%	11.1%
圏域	松江圏域	1.0%	10.4%	10.9%	5.9%	18.6%	9.1%
	雲南圏域	1.7%	15.9%	2.0%	8.3%	32.7%	11.7%
	出雲圏域	1.5%	16.2%	3.9%	10.5%	21.8%	12.7%
	大田圏域	8.5%	17.1%	3.6%	10.9%	29.2%	13.1%
	浜田圏域	6.0%	16.4%	4.5%	14.1%	26.3%	12.7%
	益田圏域	7.7%	12.8%	4.5%	15.8%	29.3%	12.1%
	隠岐圏域	7.8%	20.4%	1.1%	13.4%	17.4%	6.4%
雇用形態	正規雇用	3.6%	7.2%	4.8%	8.1%	17.3%	9.4%
	非正規雇用（フル）	3.6%	23.2%	1.0%	6.8%	27.0%	6.3%
	非正規雇用（パート）	7.3%	18.7%	4.7%	10.7%	25.1%	14.6%
	経営者	2.5%	9.8%	0.4%	4.6%	24.9%	20.7%
	学生	0.0%	0.0%	0.0%	0.0%	32.3%	57.1%
	無職	2.0%	19.9%	10.9%	14.3%	27.4%	7.5%
家族形態	ひとり暮らし	4.4%	29.6%	4.0%	21.4%	22.8%	15.5%
	夫婦	3.0%	14.6%	7.5%	13.7%	25.6%	5.7%
	2世代	2.0%	11.0%	4.6%	5.2%	19.8%	13.1%
	3世代	6.6%	11.3%	9.8%	5.2%	30.0%	14.1%
	その他	5.1%	14.8%	3.7%	15.4%	20.2%	12.1%
婚姻状況	未婚	0.4%	16.4%	2.9%	10.6%	16.5%	18.1%
	既婚（配偶者あり）	3.2%	12.4%	7.7%	9.2%	24.8%	8.5%
	既婚（離死別）	10.4%	19.8%	4.4%	12.6%	27.0%	16.3%
共働き	している	3.5%	10.0%	4.7%	7.9%	20.2%	9.3%
	していない	2.8%	15.1%	11.2%	9.6%	29.5%	7.7%
65歳以上の家族	いる	4.2%	14.1%	7.0%	11.2%	26.4%	11.0%
	いない	1.8%	13.9%	5.2%	7.6%	18.8%	11.6%
高校生以下の子ども	いる	5.1%	8.6%	5.4%	8.0%	23.3%	7.2%
	いない	4.0%	14.6%	7.3%	10.6%	26.3%	10.9%
年齢・性別	18～39歳 男性	4.7%	8.3%	10.1%	4.1%	14.6%	15.7%
	18～39歳 女性	4.1%	8.5%	5.2%	1.5%	7.0%	12.9%
	40～59歳 男性	1.1%	9.2%	0.5%	9.7%	24.6%	7.2%
	40～59歳 女性	4.8%	11.0%	5.0%	8.1%	22.0%	13.8%
	60歳以上 男性	3.8%	19.9%	0.0%	12.8%	33.6%	12.0%
	60歳以上 女性	2.8%	16.8%	14.7%	13.3%	22.6%	9.1%
地域・性別	出雲地域 男性	1.0%	13.9%	2.7%	7.9%	26.7%	10.8%
	出雲地域 女性	1.5%	12.4%	12.1%	7.8%	15.9%	10.7%
	石見地域 男性	7.4%	14.6%	0.5%	15.6%	31.0%	12.5%
	石見地域 女性	7.1%	16.0%	7.5%	12.4%	25.8%	12.6%
	隠岐地域 男性	8.3%	27.5%	0.0%	13.2%	15.5%	8.8%
	隠岐地域 女性	7.2%	12.3%	2.4%	13.6%	19.6%	3.6%
雇用形態・性別	正規雇用 男性	3.3%	6.6%	4.6%	9.6%	19.8%	8.4%
	正規雇用 女性	4.1%	8.1%	5.0%	5.8%	13.7%	10.8%
	非正規雇用 男性	4.8%	32.8%	0.0%	12.1%	29.3%	5.4%
	非正規雇用 女性	7.0%	12.5%	5.7%	8.1%	23.6%	16.1%
	経営者 男性	1.8%	6.3%	0.0%	5.0%	25.4%	26.8%
	経営者 女性	4.4%	17.6%	1.6%	3.8%	24.5%	2.5%
	その他 男性	2.9%	22.4%	0.0%	13.7%	40.9%	9.7%
	その他 女性	1.2%	16.9%	16.7%	13.7%	19.5%	9.7%
婚姻状況・性別	未婚 男性	0.0%	19.9%	2.4%	11.7%	15.0%	16.5%
	未婚 女性	0.9%	12.0%	3.5%	9.3%	18.3%	20.1%
	既婚 男性	3.9%	13.0%	2.0%	8.4%	30.9%	8.9%
	既婚 女性	2.4%	11.7%	14.0%	10.1%	18.2%	7.9%
	既婚（離死別） 男性	7.6%	16.8%	0.0%	23.4%	40.6%	25.2%
	既婚（離死別） 女性	11.2%	20.8%	5.7%	9.3%	22.9%	13.6%
地域・年齢	出雲地域 18～39歳	4.0%	8.3%	9.2%	2.2%	8.7%	13.4%
	石見地域 18～39歳	5.3%	9.1%	2.4%	4.1%	15.4%	16.7%
	隠岐地域 18～39歳	4.4%	5.5%	4.4%	5.5%	18.7%	14.3%
	出雲地域 40～59歳	1.4%	9.9%	2.9%	8.0%	24.2%	8.5%
	石見地域 40～59歳	5.6%	10.1%	2.2%	10.7%	21.9%	14.8%
	隠岐地域 40～59歳	7.0%	18.5%	0.0%	11.6%	13.9%	7.0%
	出雲地域 60歳以上	0.0%	17.2%	9.1%	10.2%	25.1%	10.9%
	石見地域 60歳以上	8.4%	19.5%	5.7%	17.5%	33.8%	10.6%
隠岐地域 60歳以上	8.8%	24.2%	1.0%	15.7%	18.6%	4.6%	

問11 あなたは、大学・短大・専門学校などへ進学したとき、どのようなことを重視しましたか。(はいいくつでも)

		学部や学科が自分の志望にあること	入試のレベルが自分の学力にあっていること	将来就きたい職業に有利な学部や学科であること	学校の知名度が高いこと	県外で生活できること	ひとり暮らしができること	自宅(実家)から通学ができること	家族や友人が近くにいること	親や自身の経済状況	その他	大学・短大・専門学校などに進学したことがない
全体		32.4%	21.6%	26.0%	4.9%	12.0%	9.2%	7.5%	4.3%	11.8%	2.0%	44.6%
年齢	18～19歳	45.0%	23.2%	49.9%	0.0%	0.0%	2.1%	7.7%	4.0%	11.8%	0.0%	34.1%
	20～29歳	36.9%	19.4%	34.4%	4.6%	11.8%	11.5%	13.7%	7.3%	7.8%	0.7%	33.2%
	18～29歳(計)	38.1%	19.9%	36.6%	3.9%	10.1%	10.1%	12.8%	6.8%	8.4%	0.6%	33.3%
	30～39歳	50.7%	31.1%	38.5%	4.4%	15.7%	19.4%	9.6%	9.2%	11.7%	0.9%	27.0%
	40～49歳	44.5%	32.7%	33.5%	6.0%	16.7%	13.3%	8.9%	6.1%	18.4%	1.7%	30.6%
	50～59歳	30.7%	23.1%	22.8%	7.5%	11.4%	9.1%	5.1%	1.0%	12.8%	2.0%	50.4%
	60～69歳	29.8%	22.1%	24.3%	4.2%	13.8%	8.5%	5.5%	3.3%	13.1%	1.9%	46.1%
70歳以上	18.5%	11.8%	15.1%	4.0%	8.2%	3.1%	5.9%	2.4%	8.5%	3.2%	59.7%	
性別	男性	29.7%	20.4%	23.3%	7.2%	12.8%	10.7%	4.5%	3.1%	9.3%	3.0%	44.6%
	女性	34.4%	22.5%	28.2%	2.9%	11.3%	7.9%	10.1%	5.3%	13.8%	1.1%	44.7%
圏域	松江圏域	34.6%	24.0%	26.6%	5.6%	14.2%	11.1%	10.6%	5.1%	12.1%	1.8%	40.2%
	雲南圏域	31.3%	19.8%	26.0%	3.9%	9.4%	7.2%	5.3%	3.7%	13.9%	2.6%	47.4%
	出雲圏域	32.3%	21.6%	26.8%	5.1%	11.3%	8.2%	7.1%	3.7%	12.4%	0.5%	48.1%
	大田圏域	25.3%	18.8%	17.0%	3.1%	10.7%	9.4%	4.2%	2.4%	6.5%	2.7%	52.2%
	浜田圏域	30.6%	17.9%	27.1%	4.8%	12.9%	7.2%	5.0%	4.6%	9.6%	3.1%	44.2%
	益田圏域	30.5%	21.7%	25.0%	3.6%	8.1%	9.6%	3.9%	5.0%	13.7%	3.8%	46.1%
	隠岐圏域	38.3%	18.8%	32.0%	5.0%	8.9%	6.7%	5.6%	1.1%	12.6%	4.4%	35.6%
雇用形態	正規雇用	42.4%	29.3%	31.5%	6.4%	14.9%	14.2%	7.9%	6.0%	14.3%	1.5%	34.3%
	非正規雇用(フル)	22.3%	13.2%	17.3%	7.3%	17.4%	9.3%	9.6%	6.2%	11.9%	4.0%	48.5%
	非正規雇用(パート)	21.4%	17.2%	20.9%	3.5%	10.7%	5.3%	9.0%	4.6%	8.6%	0.4%	57.8%
	経営者	34.9%	22.7%	36.1%	6.5%	15.3%	9.2%	1.7%	2.3%	12.8%	4.1%	33.5%
	学生	61.4%	32.7%	56.5%	6.8%	6.5%	13.4%	10.6%	2.6%	13.2%	0.0%	6.5%
無職	25.3%	15.7%	18.7%	2.9%	8.0%	4.8%	7.4%	1.7%	10.3%	2.4%	55.4%	
家族形態	ひとり暮らし	36.6%	21.3%	31.7%	4.5%	9.5%	7.5%	4.4%	2.6%	8.3%	2.9%	37.1%
	夫婦	28.3%	19.2%	18.5%	4.8%	9.4%	5.0%	5.8%	3.8%	11.6%	1.6%	51.3%
	2世代	37.4%	24.6%	30.1%	5.3%	15.6%	13.3%	8.6%	5.2%	12.4%	1.6%	39.9%
	3世代	27.3%	22.2%	26.7%	5.2%	11.3%	6.8%	7.6%	3.1%	13.7%	3.4%	45.2%
	その他	26.1%	14.7%	22.7%	3.0%	8.5%	11.6%	11.8%	6.0%	9.7%	0.8%	53.3%
婚姻状況	未婚	36.9%	24.1%	31.5%	4.3%	13.9%	12.2%	10.5%	4.5%	11.1%	2.2%	34.6%
	既婚(配偶者あり)	34.1%	23.1%	26.2%	5.5%	11.5%	9.0%	6.2%	4.4%	13.2%	1.9%	45.0%
	既婚(離死別)	15.4%	10.1%	17.2%	1.6%	11.8%	6.2%	8.9%	2.0%	5.0%	0.2%	60.3%
共働き	している	38.6%	28.0%	29.9%	5.5%	14.0%	12.4%	6.8%	6.6%	14.0%	2.4%	38.2%
	していない	28.4%	17.1%	21.1%	4.9%	8.7%	4.8%	5.7%	1.6%	12.2%	1.2%	53.8%
65歳以上の家族	いる	26.2%	19.4%	21.2%	4.9%	11.6%	7.6%	7.3%	3.7%	12.1%	1.7%	50.3%
	いない	42.6%	25.5%	34.1%	4.9%	12.9%	12.3%	7.9%	5.0%	11.4%	2.0%	35.1%
高校生以下の子ども	いる	47.5%	33.3%	37.3%	6.8%	16.5%	18.1%	7.9%	7.3%	15.5%	1.1%	30.4%
	いない	25.9%	17.1%	20.3%	4.5%	9.6%	5.5%	5.9%	3.1%	11.3%	2.1%	53.3%
年齢・性別	18～39歳 男性	31.7%	22.6%	32.8%	4.6%	12.0%	14.6%	5.4%	3.3%	5.3%	0.8%	39.6%
	18～39歳 女性	56.1%	28.1%	42.3%	3.9%	13.7%	14.9%	16.8%	12.5%	14.5%	0.7%	21.4%
	40～59歳 男性	36.0%	25.7%	25.5%	9.0%	14.2%	13.7%	5.1%	4.1%	11.2%	2.8%	39.9%
	40～59歳 女性	38.8%	29.6%	30.5%	4.6%	14.0%	9.1%	8.7%	3.2%	19.4%	1.1%	41.0%
	60歳以上 男性	24.4%	15.5%	16.5%	7.6%	12.3%	6.5%	3.6%	2.2%	10.2%	4.4%	50.5%
	60歳以上 女性	20.7%	15.1%	19.6%	1.2%	8.4%	3.7%	7.6%	3.0%	9.8%	1.3%	58.8%
地域・性別	出雲地域 男性	30.2%	21.2%	24.3%	8.6%	13.6%	11.6%	4.7%	3.1%	9.5%	2.2%	43.2%
	出雲地域 女性	36.2%	23.9%	28.7%	2.3%	11.7%	7.9%	12.2%	5.6%	15.0%	0.7%	44.6%
	石見地域 男性	28.0%	18.1%	20.4%	3.6%	10.8%	8.8%	4.0%	3.5%	8.5%	4.9%	49.1%
	石見地域 女性	28.8%	19.5%	26.1%	4.1%	10.7%	8.3%	4.9%	4.7%	10.8%	1.9%	46.1%
	隠岐地域 男性	33.1%	18.1%	26.2%	6.6%	10.6%	6.5%	3.2%	0.0%	10.4%	5.6%	36.0%
	隠岐地域 女性	43.2%	19.6%	37.2%	3.6%	7.4%	6.9%	7.8%	2.1%	14.7%	3.5%	34.7%
雇用形態・性別	正規雇用 男性	33.1%	26.1%	26.3%	6.0%	15.1%	14.9%	4.5%	4.0%	9.3%	2.2%	40.2%
	正規雇用 女性	54.4%	33.3%	38.4%	6.7%	14.5%	13.2%	12.3%	8.6%	21.0%	0.6%	26.7%
	非正規雇用 男性	12.7%	9.5%	10.6%	11.5%	9.1%	2.8%	4.8%	6.3%	9.0%	1.9%	62.8%
	非正規雇用 女性	25.7%	19.0%	24.2%	1.4%	14.2%	8.2%	11.2%	4.5%	9.8%	1.2%	51.8%
	経営者 男性	36.5%	22.8%	37.3%	7.5%	17.6%	8.2%	2.3%	0.5%	12.1%	5.4%	30.2%
	経営者 女性	29.7%	20.5%	34.3%	4.2%	10.4%	11.7%	0.4%	6.6%	13.8%	1.5%	41.7%
	その他 男性	30.7%	15.7%	19.2%	7.1%	8.8%	8.8%	5.3%	1.1%	8.3%	3.9%	48.1%
その他 女性	26.7%	17.7%	23.3%	0.8%	7.3%	3.5%	9.1%	2.2%	11.6%	1.2%	53.4%	
婚姻状況・性別	未婚 男性	24.3%	19.3%	26.5%	5.2%	11.0%	11.2%	5.8%	3.9%	7.3%	3.3%	43.5%
	未婚 女性	53.1%	30.5%	38.2%	3.3%	17.9%	13.6%	16.9%	5.4%	16.0%	0.8%	22.9%
	既婚 男性	33.3%	22.8%	23.6%	8.2%	13.9%	11.3%	4.2%	2.4%	10.2%	2.4%	44.0%
	既婚 女性	34.5%	23.1%	28.3%	3.2%	9.4%	7.0%	7.9%	6.1%	15.6%	1.5%	46.1%
	既婚(離死別) 男性	30.4%	6.7%	14.6%	2.3%	14.6%	4.9%	1.4%	0.0%	4.4%	1.1%	49.2%
	既婚(離死別) 女性	11.5%	11.0%	17.8%	1.4%	11.1%	6.5%	10.8%	2.5%	5.1%	0.0%	63.1%
地域・年齢	出雲地域 18～39歳	44.1%	27.0%	37.4%	3.6%	13.6%	15.2%	12.6%	7.7%	9.9%	0.2%	30.9%
	石見地域 18～39歳	43.9%	19.9%	37.6%	5.8%	10.8%	13.4%	6.9%	9.4%	9.8%	2.2%	29.2%
	隠岐地域 18～39歳	56.4%	32.2%	44.5%	7.3%	9.0%	14.3%	10.6%	3.7%	17.6%	3.3%	16.7%
	出雲地域 40～59歳	37.8%	29.0%	28.3%	7.3%	14.1%	11.5%	8.2%	3.7%	16.6%	1.0%	41.6%
	石見地域 40～59歳	37.2%	25.8%	28.3%	5.3%	14.4%	10.9%	4.2%	3.6%	13.7%	3.7%	37.7%
	隠岐地域 40～59歳	40.6%	20.3%	27.0%	4.1%	12.2%	9.5%	4.1%	1.4%	8.1%	6.8%	32.4%
	出雲地域 60歳以上	23.9%	15.5%	19.1%	4.8%	11.0%	5.0%	6.8%	3.0%	11.0%	2.4%	53.4%
	石見地域 60歳以上	18.5%	15.5%	15.4%	2.5%	8.7%	5.2%	2.2%	2.2%	8.0%	3.3%	59.6%
隠岐地域 60歳以上	30.1%	12.7%	29.8%	4.6%	7.0%	2.2%	4.6%	0.0%	13.2%	3.6%	44.7%	

問12 あなたは、仕事を決めるときに、どのようなことを重視しますか、またはしましたか。(はいいくつでも)

		自分がやりたい仕事であること	自分の能力・専門性を活かせること	企業に将来性があること	給料が高いこと	規模の大きな企業であること	知名度が高いこと	海外で活躍できそうなこと	勤務地が県内であること
全体		48.2%	40.2%	18.2%	29.6%	9.6%	5.8%	1.2%	29.8%
年齢	18～19歳	60.7%	53.7%	20.8%	56.6%	9.9%	0.0%	2.1%	37.7%
	20～29歳	54.0%	38.8%	11.4%	43.4%	8.8%	5.4%	0.2%	35.8%
	18～29歳(計)	55.0%	40.9%	12.8%	45.2%	8.9%	4.6%	0.5%	36.1%
	30～39歳	53.4%	48.0%	20.5%	33.5%	4.0%	4.6%	2.9%	30.7%
	40～49歳	56.6%	43.2%	16.6%	38.2%	10.9%	6.7%	0.9%	33.9%
	50～59歳	48.4%	40.5%	20.9%	31.8%	12.2%	8.5%	1.4%	26.2%
	60～69歳	45.0%	43.3%	18.4%	25.4%	12.4%	7.3%	0.6%	34.9%
性別	70歳以上	41.4%	34.1%	18.8%	19.8%	8.7%	4.1%	1.3%	24.6%
	男性	47.9%	41.9%	25.0%	34.0%	11.2%	6.6%	1.0%	27.1%
圏域	女性	48.3%	38.7%	12.5%	26.0%	8.3%	5.1%	1.4%	32.2%
	松江圏域	47.5%	40.6%	20.4%	29.3%	12.6%	7.1%	2.3%	29.7%
	雲南圏域	46.9%	32.4%	15.0%	24.8%	7.9%	5.4%	0.5%	35.6%
	出雲圏域	47.6%	44.9%	21.9%	34.3%	10.4%	6.6%	0.4%	36.3%
	大田圏域	48.2%	32.9%	15.0%	27.6%	7.9%	3.6%	0.5%	30.8%
	浜田圏域	50.6%	40.3%	11.8%	30.8%	4.3%	3.5%	1.1%	20.7%
	益田圏域	49.5%	36.5%	13.5%	25.2%	5.0%	3.5%	0.7%	22.5%
雇用形態	隠岐圏域	50.4%	42.0%	14.2%	19.1%	8.1%	3.2%	1.6%	13.6%
	正規雇用	49.3%	41.4%	18.9%	38.9%	8.6%	4.7%	1.7%	33.1%
	非正規雇用(フル)	50.3%	36.3%	27.5%	32.8%	12.7%	13.0%	0.5%	28.1%
	非正規雇用(パート)	46.4%	38.7%	14.5%	21.8%	11.7%	5.1%	0.0%	40.4%
	経営者	48.6%	50.2%	16.7%	14.5%	8.2%	7.6%	0.5%	17.4%
家族形態	学生	82.8%	54.8%	29.7%	65.2%	19.4%	13.0%	1.4%	19.0%
	無職	45.8%	37.0%	17.8%	23.4%	8.6%	5.0%	1.1%	26.7%
	ひとり暮らし	52.8%	47.6%	15.5%	33.2%	13.8%	6.0%	2.4%	21.0%
	夫婦	46.9%	36.7%	19.8%	27.2%	9.5%	6.2%	1.3%	26.3%
	2世代	52.0%	42.4%	20.0%	29.6%	6.9%	5.0%	1.0%	31.4%
婚姻状況	3世代	43.9%	39.7%	14.0%	31.6%	12.4%	6.5%	1.1%	33.5%
	その他	35.3%	32.2%	15.8%	31.0%	12.6%	6.2%	0.5%	40.6%
	未婚	55.1%	46.9%	18.9%	38.7%	10.1%	5.4%	1.0%	29.1%
共働き	既婚(配偶者あり)	48.3%	40.1%	18.2%	28.2%	9.6%	6.0%	1.5%	30.3%
	既婚(離死別)	32.9%	30.3%	15.6%	23.8%	9.8%	5.1%	0.5%	32.8%
65歳以上の家族	している	50.5%	42.6%	16.8%	31.2%	10.3%	6.7%	1.0%	32.0%
	していない	46.3%	37.8%	19.1%	24.6%	8.3%	5.4%	1.7%	29.0%
高校生以下の子ども	いる	44.1%	38.5%	17.9%	24.7%	10.2%	4.8%	1.4%	29.3%
	いない	54.1%	44.0%	18.0%	36.9%	8.8%	7.0%	1.1%	32.0%
年齢・性別	いる	52.7%	42.7%	16.7%	35.8%	7.2%	5.0%	2.8%	35.1%
	いない	44.2%	39.0%	17.6%	25.1%	11.0%	6.4%	1.0%	29.4%
	18～39歳 男性	51.6%	40.0%	28.7%	49.6%	11.2%	6.3%	3.1%	28.6%
	18～39歳 女性	56.7%	48.8%	5.4%	29.9%	2.1%	3.0%	0.3%	38.1%
	40～59歳 男性	50.8%	42.2%	27.5%	37.2%	14.4%	8.5%	0.1%	25.5%
	40～59歳 女性	53.7%	41.5%	11.1%	33.4%	9.1%	6.9%	1.9%	34.1%
	60歳以上 男性	44.1%	42.6%	21.5%	23.8%	9.2%	5.5%	0.4%	27.4%
地域・性別	60歳以上 女性	41.4%	32.7%	16.5%	20.0%	10.6%	4.9%	1.6%	28.4%
	出雲地域 男性	47.1%	43.4%	28.7%	35.6%	13.0%	7.5%	1.0%	28.0%
	出雲地域 女性	47.7%	39.6%	13.2%	26.4%	9.8%	6.1%	1.8%	37.0%
	石見地域 男性	50.0%	37.2%	16.4%	31.3%	6.9%	4.3%	0.8%	26.1%
	石見地域 女性	49.3%	36.8%	10.6%	25.9%	4.5%	2.9%	0.6%	22.3%
	隠岐地域 男性	47.3%	46.7%	14.5%	20.5%	7.3%	4.7%	3.5%	15.7%
	隠岐地域 女性	53.3%	38.4%	14.1%	18.1%	8.7%	2.0%	0.0%	12.0%
雇用形態・性別	正規雇用 男性	47.4%	37.6%	25.6%	42.1%	10.8%	4.6%	1.7%	29.8%
	正規雇用 女性	51.6%	46.5%	9.9%	34.5%	5.6%	5.0%	1.4%	37.7%
	非正規雇用 男性	44.6%	36.3%	29.1%	25.5%	13.8%	8.7%	0.0%	34.2%
	非正規雇用 女性	48.8%	38.9%	13.1%	24.7%	11.2%	6.7%	0.2%	38.3%
	経営者 男性	47.1%	52.0%	20.8%	15.6%	9.7%	9.2%	0.7%	17.6%
	経営者 女性	51.9%	46.1%	6.1%	12.2%	4.9%	4.1%	0.0%	17.5%
	その他 男性	51.4%	46.8%	24.4%	33.7%	11.6%	7.6%	0.5%	23.7%
婚姻状況・性別	その他 女性	46.8%	33.3%	15.4%	22.5%	8.1%	4.5%	1.5%	27.4%
	未婚 男性	50.4%	43.2%	27.1%	46.1%	15.0%	4.8%	0.3%	28.2%
	未婚 女性	61.3%	52.1%	8.2%	28.9%	3.6%	6.2%	2.0%	30.5%
	既婚 男性	46.9%	41.7%	23.8%	28.9%	10.0%	7.5%	1.3%	27.6%
	既婚 女性	49.4%	38.6%	13.4%	27.7%	9.3%	4.8%	1.6%	32.6%
	既婚(離死別) 男性	50.6%	40.7%	26.8%	37.3%	10.3%	2.2%	1.2%	24.6%
地域・年齢	既婚(離死別) 女性	27.8%	27.7%	12.7%	20.3%	9.7%	5.9%	0.3%	35.2%
	出雲地域 18～39歳	53.7%	46.8%	18.8%	40.8%	7.0%	5.5%	2.1%	33.6%
	石見地域 18～39歳	56.0%	36.7%	9.6%	36.2%	5.2%	1.9%	0.7%	33.9%
	隠岐地域 18～39歳	53.1%	46.5%	15.9%	25.3%	1.6%	4.1%	0.0%	23.3%
	出雲地域 40～59歳	52.1%	42.4%	21.6%	36.2%	14.2%	9.6%	1.1%	34.5%
	石見地域 40～59歳	53.4%	40.9%	11.9%	32.9%	4.4%	2.4%	1.3%	19.3%
	隠岐地域 40～59歳	55.5%	37.9%	6.7%	21.7%	6.7%	2.7%	1.3%	12.2%
	出雲地域 60歳以上	41.0%	37.6%	20.3%	21.3%	11.6%	5.5%	1.2%	31.3%
	石見地域 60歳以上	45.4%	35.3%	15.2%	22.8%	6.1%	4.7%	0.6%	22.8%
隠岐地域 60歳以上	47.2%	42.4%	17.1%	15.9%	10.7%	3.2%	2.2%	11.2%	

(次頁へつづく)

		勤務地が県外であること	安定していること	仕事と生活（家庭）の両立ができること	転動がないこと	在宅勤務や時差出勤など柔軟な働き方ができること	家業を継ぐこと	その他
全体		2.3%	40.1%	34.8%	18.2%	5.2%	3.6%	4.3%
年齢	18～19歳	0.0%	50.8%	18.1%	28.2%	0.0%	9.9%	0.0%
	20～29歳	1.6%	39.0%	30.9%	24.2%	9.2%	0.0%	5.1%
	18～29歳（計）	1.4%	40.7%	29.1%	24.8%	7.9%	1.4%	4.4%
	30～39歳	0.7%	40.3%	34.6%	20.5%	4.8%	3.4%	5.3%
	40～49歳	1.3%	43.7%	39.4%	19.4%	10.5%	2.0%	3.0%
	50～59歳	2.4%	44.1%	37.0%	22.4%	6.3%	2.9%	6.5%
	60～69歳	2.2%	45.7%	29.3%	16.4%	4.2%	2.9%	3.2%
性別	70歳以上	3.6%	33.7%	36.6%	13.3%	1.8%	5.9%	4.1%
	男性	2.2%	42.8%	28.3%	15.1%	4.1%	5.3%	4.0%
圏域	女性	2.4%	38.0%	40.5%	20.8%	6.1%	2.1%	4.6%
	松江圏域	1.4%	41.9%	31.4%	18.3%	4.9%	2.2%	4.2%
	雲南圏域	3.1%	39.3%	39.8%	19.9%	3.8%	6.0%	7.5%
	出雲圏域	2.2%	38.4%	37.8%	20.3%	5.7%	3.1%	3.3%
	大田圏域	4.3%	44.7%	36.8%	18.2%	6.8%	3.5%	2.7%
	浜田圏域	3.2%	38.7%	32.1%	17.0%	3.6%	5.3%	4.5%
	益田圏域	2.8%	37.6%	40.7%	14.7%	6.8%	7.2%	5.9%
雇用形態	隠岐圏域	2.6%	37.0%	26.6%	7.4%	4.2%	2.7%	3.9%
	正規雇用	1.8%	44.6%	31.2%	20.0%	5.0%	1.8%	4.8%
	非正規雇用（フル）	1.3%	39.4%	36.2%	23.8%	2.2%	2.6%	4.0%
	非正規雇用（パート）	2.4%	39.2%	48.6%	20.7%	8.3%	0.8%	2.9%
	経営者	0.1%	22.2%	26.3%	10.7%	7.6%	18.3%	4.7%
	学生	0.0%	57.7%	33.3%	0.0%	6.5%	6.5%	0.0%
家族形態	無職	3.9%	39.4%	35.1%	18.0%	3.9%	2.7%	4.3%
	ひとり暮らし	2.3%	39.7%	30.9%	15.8%	1.8%	5.2%	1.8%
	夫婦	2.8%	38.0%	31.1%	13.8%	3.4%	3.9%	3.7%
	2世代	2.2%	41.6%	35.1%	21.4%	7.8%	3.0%	4.9%
	3世代	1.5%	42.2%	38.6%	19.9%	5.2%	3.0%	4.2%
婚姻状況	その他	2.5%	37.7%	46.0%	18.7%	3.5%	5.1%	7.4%
	未婚	1.9%	40.4%	22.0%	23.6%	5.1%	2.2%	4.7%
	既婚（配偶者あり）	1.6%	40.4%	37.8%	16.7%	5.7%	4.0%	4.3%
共働き	既婚（離死別）	5.4%	38.9%	42.9%	17.1%	2.9%	5.4%	4.2%
	している	0.9%	40.6%	41.0%	18.1%	7.9%	4.4%	4.1%
65歳以上の家族	していない	2.6%	40.8%	34.1%	15.0%	3.2%	3.4%	4.1%
	いる	2.9%	37.9%	33.4%	16.6%	3.6%	4.6%	4.5%
高校生以下の子ども	いない	1.0%	43.7%	37.5%	20.9%	7.4%	2.5%	4.2%
	いる	1.2%	44.2%	45.6%	18.0%	10.1%	2.3%	4.2%
年齢・性別	いない	2.7%	39.7%	35.3%	16.2%	3.9%	5.0%	4.5%
	18～39歳 男性	1.6%	43.2%	33.5%	14.4%	5.8%	3.9%	1.3%
	18～39歳 女性	0.5%	38.1%	30.3%	30.3%	6.9%	1.0%	8.0%
	40～59歳 男性	1.0%	44.5%	29.3%	18.9%	4.7%	3.2%	6.6%
	40～59歳 女性	2.6%	43.4%	46.2%	22.5%	11.6%	1.9%	3.1%
	60歳以上 男性	3.3%	41.4%	24.9%	12.9%	2.7%	7.4%	3.7%
地域・性別	60歳以上 女性	3.1%	34.6%	41.6%	15.5%	2.5%	2.8%	4.0%
	出雲地域 男性	1.5%	43.9%	30.0%	16.0%	3.7%	4.2%	4.1%
	出雲地域 女性	2.3%	37.3%	38.8%	22.0%	6.3%	1.9%	4.4%
	石見地域 男性	4.2%	40.6%	24.7%	13.5%	5.2%	8.4%	3.5%
	石見地域 女性	2.7%	39.5%	45.7%	18.9%	5.8%	2.7%	5.3%
	隠岐地域 男性	3.5%	36.2%	20.0%	6.0%	2.7%	3.7%	5.1%
雇用形態・性別	隠岐地域 女性	1.9%	38.0%	32.2%	8.6%	5.5%	1.9%	2.3%
	正規雇用 男性	1.5%	43.3%	30.8%	15.5%	4.0%	2.5%	4.9%
	正規雇用 女性	2.2%	46.3%	31.8%	26.0%	6.4%	0.9%	4.8%
	非正規雇用 男性	4.7%	50.0%	24.9%	18.4%	1.5%	2.8%	2.3%
	非正規雇用 女性	0.9%	34.4%	54.5%	23.1%	8.9%	0.6%	3.6%
	経営者 男性	0.2%	24.2%	26.9%	12.3%	3.5%	19.2%	2.4%
	経営者 女性	0.0%	18.0%	25.6%	6.1%	17.4%	15.6%	10.2%
	その他 男性	3.0%	47.4%	26.9%	14.2%	5.8%	4.9%	3.6%
その他 女性	4.0%	36.8%	39.9%	18.2%	3.0%	1.6%	4.1%	
婚姻状況・性別	未婚 男性	1.9%	42.6%	26.7%	19.1%	5.1%	2.6%	3.4%
	未婚 女性	2.0%	37.7%	15.9%	29.4%	5.1%	1.6%	6.4%
	既婚 男性	1.7%	42.9%	28.9%	13.9%	3.4%	6.2%	4.5%
	既婚 女性	1.6%	38.2%	45.5%	19.0%	7.7%	1.9%	4.1%
	既婚（離死別） 男性	3.8%	41.3%	26.9%	12.6%	4.9%	11.0%	3.1%
地域・年齢	既婚（離死別） 女性	5.9%	38.5%	47.4%	18.4%	2.4%	3.9%	4.5%
	出雲地域 18～39歳	0.1%	39.4%	30.4%	22.6%	5.8%	2.5%	4.4%
	石見地域 18～39歳	4.2%	44.1%	36.6%	23.7%	8.2%	2.2%	6.2%
	隠岐地域 18～39歳	0.0%	40.4%	28.6%	13.0%	5.7%	1.6%	4.1%
	出雲地域 40～59歳	1.6%	45.5%	38.9%	22.1%	8.9%	2.0%	4.9%
	石見地域 40～59歳	2.7%	40.4%	37.5%	18.6%	7.2%	3.5%	4.0%
	隠岐地域 40～59歳	2.7%	32.4%	25.8%	9.5%	5.4%	5.4%	5.4%
	出雲地域 60歳以上	3.1%	37.3%	34.1%	15.4%	2.1%	3.9%	3.7%
	石見地域 60歳以上	3.3%	38.2%	35.2%	13.0%	3.6%	7.6%	4.1%
隠岐地域 60歳以上	3.4%	38.1%	26.3%	4.6%	3.2%	1.8%	3.2%	

問13-1 あなたは、現在お住いの地域に、ずっと住み続けたいと思いますか。(は1つ)

		住み続けたい	島根県内の別の場所へ移り住みたい	島根県外へ移り住みたい	島根県内・県外どちらでもかまわないので移り住みたい	わからない
全体		70.1%	4.9%	6.2%	5.5%	13.3%
年齢	18～19歳	46.4%	7.4%	21.7%	5.8%	18.6%
	20～29歳	50.4%	9.4%	14.6%	10.1%	15.6%
	18～29歳(計)	49.9%	9.1%	15.6%	9.5%	16.0%
	30～39歳	56.3%	6.6%	8.1%	10.6%	18.5%
	40～49歳	65.3%	5.4%	6.2%	7.6%	15.5%
	50～59歳	59.6%	4.8%	8.8%	5.1%	21.7%
	60～69歳	74.3%	5.4%	4.8%	2.9%	12.6%
70歳以上	86.7%	2.5%	2.0%	2.8%	6.1%	
性別	男性	71.2%	3.8%	6.4%	5.9%	12.7%
	女性	69.3%	5.8%	6.1%	5.1%	13.7%
圏域	松江圏域	67.5%	3.0%	7.8%	5.7%	16.1%
	雲南圏域	71.1%	8.6%	4.6%	4.3%	11.5%
	出雲圏域	74.6%	3.2%	6.0%	4.1%	12.2%
	大田圏域	70.9%	10.1%	4.5%	3.4%	11.2%
	浜田圏域	67.7%	8.0%	5.5%	7.3%	11.5%
	益田圏域	69.5%	4.6%	5.7%	8.6%	11.7%
	隠岐圏域	70.4%	10.2%	3.4%	6.6%	9.4%
雇用形態	正規雇用	61.6%	5.4%	8.3%	8.2%	16.4%
	非正規雇用(フル)	67.1%	5.7%	5.4%	6.5%	15.4%
	非正規雇用(パート)	71.3%	6.2%	3.8%	5.1%	13.6%
	経営者	78.2%	2.9%	1.8%	4.4%	12.8%
	学生	30.6%	6.8%	34.5%	3.8%	24.3%
	無職	80.0%	4.1%	4.5%	3.1%	8.3%
家族形態	ひとり暮らし	61.9%	4.4%	6.0%	3.6%	24.2%
	夫婦	77.1%	3.7%	5.4%	4.1%	9.7%
	2世代	67.4%	5.7%	6.5%	6.1%	14.2%
	3世代	70.1%	4.5%	7.7%	8.0%	9.7%
	その他	68.3%	7.5%	5.7%	5.4%	13.2%
婚姻状況	未婚	49.0%	7.7%	11.8%	10.4%	21.2%
	既婚(配偶者あり)	75.5%	4.6%	4.8%	4.1%	10.9%
	既婚(離死別)	74.0%	2.1%	5.1%	5.6%	13.2%
共働き	している	69.6%	5.5%	6.0%	5.0%	14.0%
	していない	82.6%	3.8%	3.7%	2.6%	7.3%
65歳以上の家族	いる	73.7%	4.9%	5.4%	5.5%	10.5%
	いない	62.4%	4.9%	8.0%	6.0%	18.6%
高校生以下の子ども	いる	67.3%	5.4%	6.3%	6.6%	14.3%
	いない	77.3%	4.1%	4.9%	3.9%	9.8%
年齢・性別	18～39歳 男性	51.6%	5.2%	15.6%	12.2%	15.4%
	18～39歳 女性	54.4%	10.4%	8.5%	8.0%	18.7%
	40～59歳 男性	64.3%	4.6%	5.3%	6.3%	19.5%
	40～59歳 女性	60.8%	5.5%	9.2%	6.5%	17.9%
	60歳以上 男性	85.9%	2.6%	2.3%	2.4%	6.9%
	60歳以上 女性	80.3%	4.1%	3.3%	3.2%	9.1%
地域・性別	出雲地域 男性	69.8%	2.5%	7.5%	6.4%	13.7%
	出雲地域 女性	71.0%	4.6%	6.1%	3.8%	14.5%
	石見地域 男性	73.9%	7.0%	4.0%	4.9%	10.2%
	石見地域 女性	65.5%	8.0%	6.2%	8.1%	12.3%
	隠岐地域 男性	77.9%	6.5%	2.3%	2.3%	11.1%
	隠岐地域 女性	64.7%	13.3%	4.4%	10.1%	7.5%
雇用形態・性別	正規雇用 男性	61.5%	4.3%	8.2%	9.5%	16.6%
	正規雇用 女性	61.8%	6.8%	8.4%	6.6%	16.3%
	非正規雇用 男性	83.8%	4.3%	3.1%	2.9%	5.8%
	非正規雇用 女性	64.0%	6.9%	4.7%	6.7%	17.7%
	経営者 男性	81.1%	2.8%	1.5%	1.7%	12.9%
	経営者 女性	72.1%	3.1%	2.5%	10.5%	11.8%
	その他 男性	74.9%	3.3%	7.8%	3.7%	10.4%
	その他 女性	77.2%	4.9%	6.1%	2.8%	8.9%
婚姻状況・性別	未婚 男性	49.2%	5.7%	13.4%	11.0%	20.7%
	未婚 女性	48.9%	10.4%	9.7%	9.6%	21.4%
	既婚 男性	79.0%	3.0%	3.9%	4.1%	9.9%
	既婚 女性	72.7%	6.0%	5.5%	4.1%	11.7%
	既婚(離死別) 男性	75.8%	5.7%	3.2%	5.5%	9.8%
	既婚(離死別) 女性	73.4%	1.2%	5.6%	5.6%	14.1%
地域・年齢	出雲地域 18～39歳	54.7%	4.8%	12.8%	9.9%	17.7%
	石見地域 18～39歳	47.5%	16.4%	9.6%	10.6%	15.9%
	隠岐地域 18～39歳	53.6%	20.8%	4.8%	7.6%	13.2%
	出雲地域 40～59歳	62.5%	4.4%	8.1%	6.5%	18.5%
	石見地域 40～59歳	62.6%	6.6%	6.1%	6.0%	18.7%
	隠岐地域 40～59歳	58.1%	10.8%	5.4%	6.8%	19.0%
	出雲地域 60歳以上	84.1%	2.6%	2.7%	1.4%	9.3%
	石見地域 60歳以上	79.9%	4.9%	3.4%	5.5%	6.3%
	隠岐地域 60歳以上	81.2%	6.5%	2.1%	6.1%	4.0%

問13-2 問13-1で「1.住み続けたい」を選んだ方にお聞きします。
 あなたが、お住いの地域に、ずっと住み続けたいと思う理由は何ですか。(は4つまで)

		家族や親族が近くに いるから	友人や知人が同じ地域に 住んでいるから	地域の人のつながりに、温かさを感じ るから	魅力的な求人がある、または現在の 仕事内容や賃金に満足している から	子育て環境(保育環境や経済的負担の 軽減制度など)が整っているから	子どもの教育環境が整っている から	日常生活を営むための機能(道路や 上下水道などのインフラ、買い物、 医療など)が整っているから	車があれば、荷物の多さや時刻表 などなく、自由に移動できるから
全体		70.7%	33.6%	24.9%	3.7%	3.8%	1.9%	19.3%	34.7%
年齢	18～19歳	74.6%	42.6%	21.3%	0.0%	21.3%	0.0%	42.1%	0.0%
	20～29歳	79.0%	43.4%	19.9%	10.4%	2.6%	0.8%	6.0%	40.9%
	18～29歳(計)	78.4%	43.3%	20.1%	9.0%	5.1%	0.7%	10.8%	35.5%
	30～39歳	80.0%	31.9%	12.3%	11.8%	10.9%	1.9%	12.2%	38.9%
	40～49歳	77.0%	36.7%	15.2%	8.3%	7.4%	7.6%	13.7%	30.0%
	50～59歳	64.0%	28.4%	20.2%	4.6%	4.7%	2.7%	17.2%	28.0%
	60～69歳	69.3%	36.8%	24.4%	0.4%	0.2%	0.2%	16.6%	33.3%
性別	70歳以上	67.7%	31.3%	33.5%	0.5%	1.9%	0.7%	26.1%	37.9%
	男性	66.4%	31.2%	27.5%	4.4%	4.3%	1.3%	17.8%	33.8%
	女性	74.3%	35.7%	22.5%	3.1%	3.3%	2.5%	20.6%	35.7%
圏域	松江圏域	70.5%	33.7%	24.1%	5.3%	5.6%	2.1%	23.8%	35.3%
	雲南圏域	73.0%	33.0%	30.0%	2.0%	4.8%	2.9%	7.4%	35.9%
	出雲圏域	73.2%	37.1%	21.5%	4.1%	2.4%	2.0%	25.1%	39.8%
	大田圏域	63.6%	34.7%	33.4%	1.2%	2.7%	0.0%	13.4%	29.0%
	浜田圏域	69.6%	30.0%	21.8%	2.0%	1.5%	1.6%	13.4%	26.7%
	益田圏域	70.1%	26.9%	28.0%	2.6%	3.7%	2.0%	9.6%	34.3%
	隠岐圏域	68.8%	31.6%	32.8%	2.3%	3.2%	3.1%	9.4%	23.2%
雇用形態	正規雇用	72.7%	37.9%	19.5%	8.7%	6.6%	3.8%	12.8%	33.4%
	非正規雇用(フル)	76.7%	35.9%	27.3%	5.3%	0.5%	2.5%	14.5%	33.1%
	非正規雇用(パート)	70.4%	28.7%	25.7%	2.4%	1.2%	0.5%	16.2%	36.2%
	経営者	57.0%	24.1%	19.2%	1.2%	2.7%	0.7%	24.3%	35.2%
	学生	79.0%	42.0%	30.6%	0.0%	21.0%	0.0%	21.0%	0.0%
	無職	71.1%	35.0%	28.9%	0.7%	2.8%	1.4%	26.3%	36.9%
家族形態	ひとり暮らし	55.0%	37.6%	36.7%	4.0%	2.5%	0.0%	22.8%	26.2%
	夫婦	69.6%	30.9%	23.6%	1.4%	1.0%	0.6%	21.5%	36.7%
	2世代	74.1%	33.8%	22.7%	5.7%	5.9%	3.6%	17.2%	31.6%
	3世代	74.3%	40.7%	20.8%	3.4%	6.4%	2.5%	20.7%	36.3%
	その他	71.8%	25.0%	34.9%	4.6%	1.4%	0.6%	11.8%	49.3%
婚姻状況	未婚	69.6%	36.8%	19.2%	10.0%	2.0%	0.0%	15.9%	32.7%
	既婚(配偶者あり)	71.7%	33.8%	23.1%	3.0%	4.3%	2.7%	19.7%	34.8%
	既婚(離死別)	66.5%	32.0%	39.9%	0.4%	3.9%	0.6%	19.4%	38.0%
共働き	している	73.2%	32.4%	18.0%	4.8%	5.2%	3.4%	12.9%	32.9%
	していない	69.8%	35.2%	27.6%	0.8%	3.5%	1.9%	27.5%	37.3%
65歳以上の家族	いる	70.0%	33.9%	26.0%	1.8%	2.5%	1.1%	20.8%	35.2%
	いない	72.1%	33.6%	21.3%	7.5%	6.6%	3.7%	15.3%	35.1%
高校生以下の子ども	いる	82.1%	35.0%	17.6%	8.0%	13.5%	7.9%	10.8%	30.7%
	いない	68.2%	32.8%	26.7%	1.2%	1.8%	0.6%	23.3%	37.6%
年齢・性別	18～39歳 男性	70.8%	34.2%	19.3%	9.5%	11.6%	1.1%	15.5%	30.8%
	18～39歳 女性	86.7%	40.3%	13.2%	11.3%	5.0%	1.5%	8.0%	43.1%
	40～59歳 男性	64.0%	32.5%	23.3%	8.2%	6.3%	2.8%	12.1%	24.6%
	40～59歳 女性	76.5%	32.8%	12.3%	5.1%	5.9%	7.5%	18.4%	33.2%
	60歳以上 男性	66.2%	29.7%	32.2%	1.0%	1.1%	0.6%	21.3%	39.1%
	60歳以上 女性	69.8%	35.6%	29.7%	0.0%	1.7%	0.5%	25.2%	34.7%
地域・性別	出雲地域 男性	68.2%	32.1%	28.1%	5.1%	5.5%	1.2%	21.5%	35.3%
	出雲地域 女性	74.7%	37.4%	20.2%	3.9%	3.3%	2.9%	23.3%	38.7%
	石見地域 男性	62.4%	28.7%	26.7%	3.1%	1.8%	1.3%	9.3%	30.9%
	石見地域 女性	73.2%	31.8%	26.8%	0.9%	3.2%	1.2%	15.0%	29.1%
	隠岐地域 男性	63.0%	34.6%	23.9%	1.0%	0.8%	3.3%	12.7%	24.3%
	隠岐地域 女性	74.6%	28.5%	41.9%	3.6%	5.5%	2.9%	6.0%	22.0%
	その他	71.8%	25.0%	34.9%	4.6%	1.4%	0.6%	11.8%	49.3%
雇用形態・性別	正規雇用 男性	64.0%	35.7%	24.0%	9.4%	7.2%	2.3%	13.8%	28.4%
	正規雇用 女性	84.3%	41.2%	13.6%	7.7%	5.9%	5.8%	11.4%	40.5%
	非正規雇用 男性	73.9%	29.6%	34.0%	0.0%	0.0%	0.0%	15.9%	38.0%
	非正規雇用 女性	71.0%	31.2%	21.3%	5.1%	1.7%	1.6%	15.6%	33.8%
	経営者 男性	57.1%	23.7%	17.0%	1.4%	2.9%	1.0%	24.7%	37.9%
	経営者 女性	56.0%	24.0%	23.4%	0.5%	2.3%	0.0%	23.6%	29.0%
	その他 男性	71.1%	30.7%	34.1%	2.1%	3.9%	1.0%	21.6%	36.7%
	その他 女性	71.6%	37.9%	26.0%	0.0%	3.1%	1.5%	28.8%	35.5%
	その他	71.8%	25.0%	34.9%	4.6%	1.4%	0.6%	11.8%	49.3%
婚姻状況・性別	未婚 男性	60.4%	31.8%	20.9%	8.2%	3.2%	0.0%	18.0%	30.4%
	未婚 女性	81.6%	43.5%	17.1%	12.4%	0.5%	0.0%	13.2%	35.8%
	既婚 男性	68.6%	32.6%	28.6%	3.7%	4.4%	1.8%	18.3%	34.3%
	既婚 女性	74.6%	34.8%	18.0%	2.3%	4.3%	3.5%	21.0%	35.4%
	既婚(離死別) 男性	63.3%	23.5%	37.0%	0.0%	10.7%	0.0%	14.8%	42.0%
	既婚(離死別) 女性	67.1%	34.6%	41.0%	0.5%	2.1%	0.8%	20.8%	37.2%
地域・年齢	出雲地域 18～39歳	82.3%	40.2%	14.7%	12.6%	7.2%	0.2%	13.7%	38.3%
	石見地域 18～39歳	69.0%	27.9%	20.1%	2.4%	10.4%	4.6%	4.6%	36.0%
	隠岐地域 18～39歳	70.2%	29.1%	22.4%	9.7%	15.7%	9.7%	3.0%	16.4%
	出雲地域 40～59歳	68.4%	31.8%	16.8%	7.9%	6.9%	7.2%	18.1%	30.8%
	石見地域 40～59歳	77.3%	35.4%	18.5%	3.0%	3.8%	0.0%	9.1%	24.2%
	隠岐地域 40～59歳	72.0%	32.5%	32.5%	4.6%	4.7%	2.3%	0.0%	25.6%
	出雲地域 60歳以上	69.9%	34.7%	30.2%	0.0%	1.9%	0.3%	27.6%	39.9%
	石見地域 60歳以上	64.2%	28.8%	31.8%	1.5%	0.4%	1.1%	15.0%	30.6%
	隠岐地域 60歳以上	67.5%	31.8%	35.2%	0.0%	0.0%	1.9%	13.7%	23.9%

(次頁へつづく)

		人混みや満員電車に疲れることなく生活できるから	余暇を利用して、自分のやりたいことを満喫できるから	自然環境や気候、農林水産品や地域の食文化に恵まれているから	治安が良く、安心して暮らせるから	事業や商売を行うのに適しているから	住み慣れていて愛着があるから	その他
全体		18.9%	12.6%	15.5%	29.1%	1.1%	54.5%	3.7%
年齢	18～19歳	9.8%	2.8%	11.1%	29.2%	0.0%	53.3%	0.0%
	20～29歳	24.7%	9.0%	6.0%	22.0%	0.6%	47.5%	0.0%
	18～29歳（計）	22.7%	8.2%	6.7%	23.0%	0.6%	48.3%	0.0%
	30～39歳	26.8%	7.5%	8.2%	22.7%	0.5%	43.6%	6.6%
	40～49歳	22.9%	7.3%	7.2%	23.0%	0.7%	55.4%	4.0%
	50～59歳	26.1%	13.8%	13.3%	27.0%	2.3%	48.9%	4.8%
	60～69歳	14.5%	11.1%	19.9%	31.2%	0.7%	61.4%	4.3%
70歳以上	14.7%	16.7%	20.5%	33.5%	1.3%	56.7%	3.0%	
性別	男性	18.6%	17.2%	17.7%	27.2%	1.4%	53.3%	4.7%
	女性	19.1%	8.8%	13.6%	30.6%	0.7%	55.6%	2.8%
圏域	松江圏域	22.4%	11.1%	15.8%	22.3%	0.5%	51.7%	3.2%
	雲南圏域	13.3%	10.3%	13.9%	27.1%	1.7%	63.6%	5.9%
	出雲圏域	16.7%	11.9%	15.1%	30.8%	0.7%	53.9%	3.6%
	大田圏域	15.7%	13.0%	12.7%	34.4%	1.7%	52.5%	5.7%
	浜田圏域	21.6%	13.9%	13.2%	35.3%	3.6%	56.4%	3.2%
	益田圏域	17.6%	16.9%	19.7%	38.7%	0.5%	57.3%	2.3%
	隠岐圏域	15.6%	25.9%	22.8%	34.9%	0.5%	58.8%	4.0%
雇用形態	正規雇用	23.6%	9.1%	12.2%	21.9%	0.1%	51.3%	3.4%
	非正規雇用（フル）	24.8%	15.6%	9.9%	35.1%	0.7%	52.5%	3.3%
	非正規雇用（パート）	19.4%	16.6%	14.5%	26.3%	1.8%	59.4%	3.2%
	経営者	19.8%	15.5%	22.5%	30.6%	7.2%	46.0%	8.1%
	学生	9.6%	0.0%	9.6%	37.0%	0.0%	30.6%	0.0%
	無職	13.6%	13.2%	18.5%	36.0%	0.2%	58.2%	3.1%
家族形態	ひとり暮らし	18.1%	16.9%	10.2%	39.9%	2.9%	62.2%	4.1%
	夫婦	18.8%	16.3%	17.4%	29.4%	1.6%	54.3%	2.1%
	2世代	20.7%	10.3%	16.0%	26.8%	0.6%	50.2%	4.4%
	3世代	12.1%	11.7%	17.7%	26.9%	0.4%	56.8%	4.4%
	その他	26.3%	4.2%	5.8%	29.7%	0.6%	62.1%	4.9%
婚姻状況	未婚	25.4%	13.3%	8.2%	27.2%	0.5%	53.8%	2.1%
	既婚（配偶者あり）	16.3%	11.9%	17.1%	28.1%	0.7%	51.8%	3.9%
	既婚（離死別）	29.8%	13.3%	14.1%	33.3%	2.3%	71.5%	2.9%
共働き	している	20.8%	9.8%	12.7%	24.2%	1.2%	53.0%	4.7%
	していない	12.2%	14.5%	21.9%	33.2%	0.2%	50.7%	2.9%
65歳以上の家族	いる	15.4%	13.9%	17.1%	29.2%	0.6%	56.4%	3.2%
	いない	26.6%	9.7%	12.1%	27.8%	1.3%	52.1%	3.9%
高校生以下の子ども	いる	20.9%	3.7%	7.7%	24.0%	0.8%	46.5%	6.2%
	いない	17.7%	14.1%	20.5%	30.7%	0.8%	56.8%	3.4%
年齢・性別	18～39歳 男性	19.6%	14.3%	8.8%	22.8%	0.5%	44.2%	4.4%
	18～39歳 女性	29.5%	1.7%	6.0%	22.6%	0.5%	47.5%	2.6%
	40～59歳 男性	30.5%	14.9%	12.1%	24.9%	2.6%	52.8%	4.4%
	40～59歳 女性	18.7%	6.4%	8.4%	24.9%	0.4%	52.2%	4.4%
	60歳以上 男性	12.5%	19.3%	23.3%	29.6%	1.1%	56.4%	4.9%
	60歳以上 女性	16.3%	11.8%	18.0%	35.4%	0.9%	59.4%	2.2%
地域・性別	出雲地域 男性	18.4%	16.0%	18.6%	24.7%	1.0%	50.9%	5.0%
	出雲地域 女性	19.8%	7.5%	12.7%	27.2%	0.5%	56.2%	2.6%
	石見地域 男性	19.2%	17.4%	15.2%	32.6%	2.5%	57.8%	4.1%
	石見地域 女性	17.7%	12.1%	15.0%	39.3%	1.3%	54.4%	3.2%
	隠岐地域 男性	17.0%	41.7%	21.4%	33.9%	0.0%	64.5%	2.7%
	隠岐地域 女性	14.1%	9.9%	24.3%	35.9%	1.0%	53.1%	5.3%
雇用形態・性別	正規雇用 男性	24.7%	13.1%	15.6%	20.2%	0.2%	50.5%	3.5%
	正規雇用 女性	22.3%	3.5%	7.4%	24.1%	0.0%	52.5%	3.4%
	非正規雇用 男性	23.2%	28.7%	15.9%	36.3%	0.5%	56.2%	1.9%
	非正規雇用 女性	19.4%	8.9%	11.7%	24.1%	2.1%	58.4%	4.1%
	経営者 男性	16.8%	17.0%	28.3%	25.0%	8.4%	44.5%	11.1%
	経営者 女性	25.8%	12.0%	8.0%	43.7%	4.1%	50.7%	0.5%
	その他 男性	8.7%	15.0%	17.1%	32.9%	0.0%	58.1%	5.0%
	その他 女性	15.9%	11.8%	19.0%	37.7%	0.0%	57.0%	1.9%
婚姻状況・性別	未婚 男性	28.7%	21.1%	11.8%	26.5%	0.8%	55.4%	1.7%
	未婚 女性	21.1%	2.7%	3.1%	27.9%	0.0%	51.9%	2.7%
	既婚 男性	16.2%	15.1%	19.6%	26.9%	0.5%	51.5%	4.9%
	既婚 女性	16.1%	9.2%	14.9%	29.2%	0.7%	52.3%	3.1%
	既婚（離死別） 男性	26.2%	27.5%	6.4%	21.5%	9.1%	69.7%	5.1%
	既婚（離死別） 女性	31.1%	9.6%	16.3%	35.9%	0.5%	71.8%	2.3%
地域・年齢	出雲地域 18～39歳	23.4%	7.4%	6.2%	20.7%	0.0%	45.0%	3.5%
	石見地域 18～39歳	30.9%	9.4%	10.6%	28.4%	2.5%	49.2%	3.0%
	隠岐地域 18～39歳	15.7%	6.7%	20.1%	42.5%	0.0%	45.5%	6.0%
	出雲地域 40～59歳	24.2%	9.4%	10.0%	22.2%	1.1%	54.5%	3.2%
	石見地域 40～59歳	24.1%	12.1%	9.8%	31.8%	2.2%	47.7%	7.5%
	隠岐地域 40～59歳	32.5%	20.9%	16.3%	34.8%	2.3%	34.9%	7.0%
	出雲地域 60歳以上	15.2%	13.6%	21.0%	29.9%	0.8%	56.6%	4.0%
	石見地域 60歳以上	14.0%	16.6%	18.1%	39.5%	2.0%	60.0%	2.2%
	隠岐地域 60歳以上	10.1%	31.6%	25.5%	33.3%	0.0%	69.4%	2.7%

問13-3 問13-1で「2. 島根県内の別の場所へ移り住みたい」「3. 島根県外へ移り住みたい」「4. 島根県内・県外どちらでもかまわないので移り住みたい」のいずれかを選んだ方にお聞きします。
 あなたが、お住いの地域から移り住みたいと思う理由は何ですか。(は4つまで)

		都会で暮ら したいから	出身地な ど、馴染 みのある土地 で暮らした いから	自分の希望 や好みに あった住宅 に住みたい から	友人や知人 が住んでい る地域で暮 らしたいか ら	家族や親族 の介護・看 護をするか ら	家族や親族 とのつきあ いがうまく いっていない から	地域の人と のつながり を、わずら わしいと感 じるから	魅力的な求 人がない、 または現在 の仕事内容 や賃金に満 足していな いから	子育て環境 (保育環境 や経済的負 担の軽減制 度など)が 整っていない から
全体		18.4%	15.3%	25.6%	12.3%	4.2%	5.7%	22.4%	24.2%	5.7%
年齢	18～19歳	28.3%	6.0%	62.6%	19.0%	0.0%	0.0%	3.7%	11.1%	0.0%
	20～29歳	33.9%	14.7%	37.0%	16.0%	6.3%	4.2%	9.3%	35.4%	0.0%
	18～29歳(計)	33.1%	13.4%	40.7%	16.5%	5.4%	3.6%	8.5%	31.9%	0.0%
	30～39歳	20.0%	12.9%	21.8%	1.8%	2.3%	12.2%	25.5%	38.6%	20.8%
	40～49歳	5.2%	27.8%	21.0%	13.4%	4.7%	8.3%	35.1%	29.7%	4.0%
	50～59歳	20.3%	8.3%	15.4%	7.2%	1.5%	0.7%	20.2%	16.8%	8.2%
	60～69歳	8.3%	15.4%	16.8%	8.7%	12.6%	5.8%	29.9%	17.9%	1.4%
70歳以上	14.2%	14.0%	30.0%	26.2%	0.0%	3.9%	22.4%	1.1%	0.0%	
性別	男性	22.9%	12.6%	25.6%	9.9%	1.5%	2.9%	17.1%	25.0%	3.8%
	女性	14.8%	17.4%	25.7%	14.3%	6.4%	7.8%	26.7%	23.3%	7.3%
圏域	松江圏域	17.6%	13.6%	33.0%	9.5%	2.9%	4.0%	10.9%	18.4%	5.2%
	雲南圏域	9.1%	9.8%	17.2%	13.4%	2.0%	11.4%	43.3%	27.5%	5.3%
	出雲圏域	36.0%	15.1%	26.0%	11.1%	6.8%	5.2%	29.9%	38.8%	7.4%
	大田圏域	8.3%	21.6%	18.6%	17.7%	0.0%	7.2%	25.7%	19.5%	7.4%
	浜田圏域	10.9%	18.1%	20.4%	14.8%	7.0%	3.8%	20.9%	22.0%	6.4%
	益田圏域	13.2%	12.3%	16.6%	11.3%	4.6%	9.9%	27.3%	20.2%	3.5%
	隠岐圏域	9.7%	28.8%	26.4%	27.4%	4.8%	4.3%	34.9%	20.8%	1.4%
雇用形態	正規雇用	15.1%	15.0%	23.2%	12.1%	4.9%	5.4%	18.2%	27.6%	8.3%
	非正規雇用(フル)	7.8%	8.5%	22.9%	8.5%	0.0%	18.0%	42.7%	32.0%	3.0%
	非正規雇用(パート)	18.3%	18.2%	39.6%	12.9%	5.4%	3.2%	29.4%	30.9%	9.0%
	経営者	12.7%	12.5%	0.0%	10.5%	0.0%	12.1%	40.4%	17.7%	3.4%
	学生	66.9%	15.1%	31.5%	9.6%	0.0%	2.8%	1.8%	31.0%	0.0%
	無職	14.6%	16.9%	26.2%	13.6%	5.5%	4.0%	22.8%	10.1%	1.2%
家族形態	ひとり暮らし	32.7%	20.7%	20.2%	19.9%	7.1%	4.3%	16.2%	12.6%	0.0%
	夫婦	18.2%	16.7%	20.1%	16.4%	4.6%	3.0%	24.4%	14.7%	4.5%
	2世代	21.7%	16.3%	27.9%	8.3%	2.1%	5.5%	20.6%	20.6%	8.0%
	3世代	7.9%	10.2%	26.1%	16.5%	5.3%	5.4%	26.6%	51.2%	2.4%
	その他	10.0%	11.4%	34.6%	3.3%	8.5%	16.0%	23.0%	21.0%	11.3%
婚姻状況	未婚	28.4%	14.6%	29.5%	11.6%	5.0%	4.7%	15.9%	30.4%	3.2%
	既婚(配偶者あり)	12.1%	18.5%	21.8%	11.3%	4.0%	5.3%	26.9%	18.1%	7.6%
	既婚(離死別)	9.1%	0.0%	29.8%	20.5%	2.2%	12.5%	25.9%	33.6%	5.9%
共働き	している	14.8%	19.9%	20.6%	6.8%	4.1%	6.8%	27.2%	21.2%	10.2%
	していない	7.3%	16.7%	25.7%	21.1%	4.1%	2.5%	27.9%	7.1%	2.6%
65歳以上の 家族	いる	12.9%	13.5%	26.6%	16.0%	4.2%	6.5%	24.0%	24.2%	2.9%
	いない	25.9%	16.4%	22.8%	7.7%	4.4%	4.8%	19.0%	24.9%	9.6%
高校生以下 の子ども	いる	6.1%	18.5%	21.4%	10.7%	6.7%	8.1%	32.1%	30.2%	16.8%
	いない	14.8%	14.7%	24.2%	13.9%	2.3%	5.5%	24.5%	15.6%	2.6%
年齢・ 性別	18～39歳 男性	29.3%	5.0%	30.2%	7.3%	0.7%	3.8%	14.1%	40.8%	4.8%
	18～39歳 女性	25.7%	22.7%	35.9%	13.9%	8.0%	11.0%	17.3%	27.6%	13.1%
	40～59歳 男性	19.0%	16.9%	16.6%	6.0%	1.4%	2.1%	25.1%	9.2%	4.6%
	40～59歳 女性	8.5%	19.3%	19.6%	13.4%	4.3%	6.2%	29.9%	32.0%	7.0%
	60歳以上 男性	13.5%	24.4%	27.8%	22.1%	3.6%	1.9%	12.3%	10.5%	0.0%
	60歳以上 女性	10.3%	9.4%	21.7%	15.8%	7.1%	6.3%	33.2%	8.2%	1.0%
地域・ 性別	出雲地域 男性	27.6%	9.0%	27.1%	6.8%	0.0%	2.5%	17.3%	27.5%	4.3%
	出雲地域 女性	17.6%	18.1%	30.6%	14.0%	7.9%	8.0%	24.3%	24.7%	7.5%
	石見地域 男性	10.4%	21.6%	20.2%	18.3%	5.8%	4.4%	14.3%	19.6%	2.7%
	石見地域 女性	11.4%	14.7%	18.2%	12.3%	3.9%	7.8%	29.9%	20.8%	7.6%
	隠岐地域 男性	20.6%	26.1%	40.3%	13.6%	0.0%	0.0%	46.7%	6.0%	0.0%
	隠岐地域 女性	6.2%	29.7%	21.9%	31.9%	6.4%	5.7%	31.1%	25.3%	1.9%
雇用形態 ・性別	正規雇用 男性	17.2%	13.5%	18.4%	9.4%	2.5%	1.8%	18.6%	27.0%	5.1%
	正規雇用 女性	12.3%	17.1%	30.1%	16.0%	8.3%	10.3%	17.9%	27.6%	12.7%
	非正規雇用 男性	4.2%	29.0%	20.8%	20.9%	0.0%	7.3%	30.0%	22.4%	2.9%
	非正規雇用 女性	17.9%	11.5%	38.0%	9.1%	4.7%	8.0%	34.5%	33.6%	8.2%
	経営者 男性	0.0%	17.5%	0.0%	10.2%	0.0%	7.4%	26.2%	5.6%	7.4%
	経営者 女性	23.8%	8.1%	0.0%	10.8%	0.0%	16.3%	52.7%	28.3%	0.0%
	その他 男性	48.4%	3.3%	49.8%	7.1%	0.0%	3.0%	6.6%	24.8%	0.0%
	その他 女性	13.9%	24.7%	13.7%	16.1%	6.8%	4.1%	24.7%	9.0%	1.5%
婚姻状況 ・性別	未婚 男性	32.3%	5.3%	31.1%	7.1%	0.8%	4.9%	13.0%	34.5%	4.6%
	未婚 女性	23.2%	27.2%	27.3%	17.6%	10.7%	4.4%	19.9%	25.0%	1.4%
	既婚 男性	13.1%	22.6%	18.0%	12.0%	1.6%	0.0%	20.0%	16.2%	3.2%
	既婚 女性	11.6%	16.2%	24.3%	11.0%	5.5%	8.5%	31.3%	18.7%	10.3%
	既婚(離死別) 男性	6.4%	0.0%	38.2%	23.2%	9.3%	8.6%	36.0%	6.4%	0.0%
	既婚(離死別) 女性	9.9%	0.0%	27.3%	19.7%	0.0%	13.7%	22.8%	41.8%	7.7%
地域・ 年齢	出雲地域 18～39歳	32.9%	10.6%	37.5%	7.4%	3.0%	6.8%	15.9%	35.5%	8.9%
	石見地域 18～39歳	16.1%	18.5%	21.8%	16.5%	6.7%	8.7%	12.4%	32.3%	8.4%
	隠岐地域 18～39歳	15.7%	25.3%	31.3%	20.5%	4.8%	0.0%	43.3%	38.5%	4.8%
	出雲地域 40～59歳	14.7%	15.6%	18.6%	9.5%	3.0%	4.1%	27.3%	22.4%	5.5%
	石見地域 40～59歳	6.0%	25.5%	16.0%	10.7%	2.3%	6.3%	28.4%	27.6%	8.3%
	隠岐地域 40～59歳	17.7%	23.3%	29.6%	29.2%	11.8%	0.0%	35.4%	11.9%	0.0%
	出雲地域 60歳以上	14.8%	16.6%	30.0%	19.2%	8.5%	4.2%	19.4%	12.1%	0.0%
	石見地域 60歳以上	9.4%	10.1%	17.7%	15.0%	4.0%	4.7%	32.4%	5.1%	1.5%
隠岐地域 60歳以上	0.0%	35.0%	20.8%	31.1%	0.0%	10.4%	28.6%	14.3%	0.0%	

		子どもの教育環境が整っていないから	日常生活を営むための機能（道路や上下水道などのインフラ、買い物、医療など）が整っていないから	公共交通機関が不便で、車がないと自由に移動できないから	自然環境や気候、農林水産品や地域の食文化に恵まれていないから	治安が悪く、安心して暮らせないから	事業や商売を行うのに適していないから	島根県、または居住している地域に愛着を感じていないから	その他
全体		4.0%	26.4%	47.8%	3.2%	0.1%	3.4%	10.7%	15.9%
年齢	18～19歳	0.0%	0.0%	24.5%	0.0%	0.0%	0.0%	3.7%	3.7%
	20～29歳	1.6%	24.3%	39.6%	0.0%	0.0%	2.9%	6.1%	14.5%
	18～29歳（計）	1.3%	20.7%	37.4%	0.0%	0.0%	2.4%	5.8%	12.9%
	30～39歳	7.0%	29.5%	49.6%	1.1%	0.0%	6.6%	4.2%	12.5%
	40～49歳	13.1%	28.8%	49.9%	1.6%	0.0%	2.8%	6.6%	9.9%
	50～59歳	1.9%	20.9%	44.7%	5.5%	0.7%	4.3%	13.6%	26.1%
	60～69歳	0.0%	32.7%	58.3%	5.0%	0.0%	0.0%	18.1%	20.2%
70歳以上	0.0%	30.1%	55.4%	8.6%	0.0%	3.5%	22.3%	16.6%	
性別	男性	2.7%	30.3%	42.7%	3.7%	0.0%	5.4%	11.7%	14.2%
	女性	4.8%	23.0%	52.0%	2.7%	0.2%	1.7%	10.0%	17.3%
圏域	松江圏域	2.1%	18.4%	41.6%	5.5%	0.0%	0.0%	12.9%	24.4%
	雲南圏域	3.6%	28.7%	49.3%	6.8%	0.0%	7.8%	6.7%	17.3%
	出雲圏域	2.8%	16.3%	48.1%	0.0%	0.0%	7.3%	7.1%	9.2%
	大田圏域	6.1%	40.9%	55.6%	1.6%	1.5%	3.1%	3.1%	13.8%
	浜田圏域	9.1%	35.0%	52.0%	3.7%	0.0%	4.5%	11.6%	9.9%
	益田圏域	4.9%	46.6%	58.9%	0.0%	0.0%	2.1%	16.1%	11.7%
	隠岐圏域	4.6%	37.6%	42.3%	0.0%	0.0%	4.3%	16.9%	6.4%
雇用形態	正規雇用	6.1%	22.8%	39.4%	4.9%	0.3%	2.9%	8.3%	14.4%
	非正規雇用（フル）	4.0%	37.6%	60.9%	2.1%	0.0%	0.0%	9.8%	22.1%
	非正規雇用（パート）	2.5%	23.2%	56.2%	2.2%	0.0%	0.0%	17.8%	17.5%
	経営者	7.5%	38.7%	48.8%	7.5%	0.0%	24.8%	14.4%	19.7%
	学生	0.0%	18.9%	47.1%	0.0%	0.0%	6.5%	16.1%	0.0%
	無職	1.3%	31.6%	56.1%	0.6%	0.0%	2.2%	9.4%	20.7%
家族形態	ひとり暮らし	0.0%	19.0%	41.0%	0.0%	0.0%	8.1%	4.9%	9.3%
	夫婦	0.8%	32.3%	56.0%	5.8%	0.0%	2.5%	22.5%	12.1%
	2世代	5.7%	23.8%	43.0%	1.4%	0.3%	5.0%	8.9%	18.7%
	3世代	8.3%	28.0%	56.1%	4.3%	0.0%	0.0%	2.8%	13.7%
	その他	0.0%	26.3%	37.8%	5.0%	0.0%	0.0%	10.8%	24.8%
婚姻状況	未婚	1.6%	24.6%	42.0%	1.1%	0.0%	4.3%	6.9%	15.1%
	既婚（配偶者あり）	6.7%	28.8%	53.2%	3.5%	0.0%	2.9%	14.2%	17.1%
	既婚（離死別）	0.0%	19.3%	43.0%	10.6%	1.4%	1.7%	6.3%	11.8%
共働き	している	9.3%	24.1%	48.7%	1.8%	0.0%	3.1%	14.4%	20.2%
	していない	1.6%	40.0%	59.7%	7.1%	0.0%	2.9%	14.5%	11.7%
65歳以上の家族	いる	3.2%	29.5%	54.8%	4.9%	0.2%	3.2%	9.1%	16.9%
	いない	5.4%	22.9%	37.2%	1.1%	0.0%	3.6%	12.9%	15.0%
高校生以下の子ども	いる	16.9%	27.3%	49.6%	0.8%	0.0%	4.3%	5.8%	11.1%
	いない	0.0%	27.6%	52.1%	6.5%	0.3%	1.2%	17.0%	17.8%
年齢・性別	18～39歳 男性	0.7%	33.6%	46.9%	0.0%	0.0%	4.9%	7.3%	10.8%
	18～39歳 女性	7.2%	13.7%	37.4%	1.0%	0.0%	3.3%	2.6%	15.0%
	40～59歳 男性	7.9%	25.2%	36.9%	1.1%	0.0%	7.6%	8.8%	23.2%
	40～59歳 女性	6.6%	24.0%	54.8%	5.1%	0.6%	0.9%	10.9%	14.4%
	60歳以上 男性	0.0%	30.1%	41.4%	16.4%	0.0%	3.6%	26.4%	9.1%
	60歳以上 女性	0.0%	32.0%	65.0%	1.8%	0.0%	0.9%	17.0%	23.2%
地域・性別	出雲地域 男性	2.3%	28.9%	40.1%	4.6%	0.0%	4.7%	11.1%	17.0%
	出雲地域 女性	2.7%	9.5%	48.8%	3.2%	0.0%	1.9%	9.5%	20.2%
	石見地域 男性	4.0%	34.0%	49.8%	1.5%	0.0%	7.8%	13.0%	7.1%
	石見地域 女性	8.0%	43.0%	58.5%	2.4%	0.6%	0.9%	9.7%	14.0%
	隠岐地域 男性	0.0%	34.0%	41.0%	0.0%	0.0%	0.0%	13.6%	6.8%
	隠岐地域 女性	6.1%	38.8%	42.8%	0.0%	0.0%	5.7%	17.9%	6.2%
	正規雇用 男性	3.5%	25.8%	37.8%	5.0%	0.0%	3.8%	9.3%	19.4%
正規雇用 女性	8.9%	17.9%	42.0%	4.7%	0.6%	1.6%	6.9%	7.7%	
非正規雇用 男性	2.9%	33.5%	53.9%	0.0%	0.0%	0.0%	10.0%	8.6%	
非正規雇用 女性	3.0%	26.2%	58.7%	2.7%	0.0%	0.0%	16.6%	21.6%	
経営者 男性	7.4%	55.8%	53.7%	7.4%	0.0%	29.3%	22.3%	9.1%	
経営者 女性	7.5%	23.8%	44.6%	7.5%	0.0%	20.8%	7.5%	28.9%	
その他 男性	0.0%	35.4%	48.3%	1.2%	0.0%	7.0%	16.1%	4.6%	
その他 女性	1.6%	24.3%	57.4%	0.0%	0.0%	0.9%	7.9%	22.6%	
婚姻状況・性別	未婚 男性	0.0%	33.9%	40.7%	0.0%	0.0%	4.8%	7.2%	13.6%
	未婚 女性	3.7%	12.2%	43.6%	2.6%	0.0%	3.7%	6.5%	17.1%
	既婚 男性	6.2%	25.3%	45.6%	7.8%	0.0%	6.0%	17.2%	15.3%
	既婚 女性	6.4%	30.4%	58.1%	0.9%	0.0%	1.1%	12.4%	18.3%
	既婚（離死別） 男性	0.0%	32.9%	31.9%	6.4%	0.0%	7.5%	9.3%	11.9%
	既婚（離死別） 女性	0.0%	15.1%	46.4%	11.8%	1.8%	0.0%	5.3%	11.8%
地域・年齢	出雲地域 18～39歳	0.5%	22.3%	42.0%	0.0%	0.0%	4.0%	4.0%	13.9%
	石見地域 18～39歳	10.9%	29.3%	46.1%	1.5%	0.0%	4.9%	7.3%	10.9%
	隠岐地域 18～39歳	9.7%	26.5%	16.8%	0.0%	0.0%	0.0%	10.8%	4.8%
	出雲地域 40～59歳	6.1%	19.7%	45.5%	4.4%	0.0%	2.8%	8.9%	18.9%
	石見地域 40～59歳	12.0%	37.5%	51.4%	1.5%	1.4%	6.3%	13.2%	16.0%
	隠岐地域 40～59歳	5.9%	47.2%	58.8%	0.0%	0.0%	0.0%	11.8%	5.8%
	出雲地域 60歳以上	0.0%	10.3%	48.6%	11.6%	0.0%	2.6%	27.1%	28.7%
	石見地域 60歳以上	0.0%	52.3%	66.1%	2.9%	0.0%	0.0%	12.7%	8.8%
	隠岐地域 60歳以上	0.0%	38.9%	49.3%	0.0%	0.0%	10.4%	24.7%	7.8%

問14 あなたは、県外から島根に戻ってくる、または移住する若者を増やすためには、どのようなことが必要だと思いますか。(は4つまで)

		「島根らしさ」や「島根の良さ」と比べて「島根で暮らすメリット」の情報発信	島根や地域(ふるさと)に愛着を持ち、島根の未来を考える子どもを増やす	県外大学に進学した学生への継続的な情報提供や就職支援	移住に関する相談窓口、支援制度の充実	県内企業の規模拡大や生産性向上などへの支援による雇用の拡大や賃上げの実現	県外企業の支社・支店や工場の誘致による雇用の拡大	起業などの新たなチャレンジへの支援	女性活躍の推進や働きやすい職場環境の整備	あらゆる分野でのデジタル化の推進
全体		24.6%	22.0%	26.5%	20.4%	39.8%	32.5%	14.7%	16.3%	4.8%
年齢	18～19歳	30.3%	13.3%	43.6%	13.1%	34.8%	24.9%	18.5%	8.7%	7.1%
	20～29歳	18.3%	15.1%	21.9%	17.0%	43.6%	28.8%	12.3%	9.8%	8.6%
	18～29歳(計)	20.1%	14.8%	25.2%	16.4%	42.2%	28.2%	13.2%	9.6%	8.4%
	30～39歳	16.9%	15.4%	31.4%	11.8%	35.6%	25.0%	19.4%	21.1%	8.4%
	40～49歳	18.1%	20.6%	24.5%	20.5%	42.8%	28.2%	16.3%	16.5%	5.5%
	50～59歳	26.0%	23.0%	29.0%	19.3%	46.6%	36.5%	13.7%	15.1%	5.1%
	60～69歳	28.9%	22.3%	31.4%	25.8%	47.0%	40.6%	13.8%	13.3%	3.6%
70歳以上	29.5%	27.2%	22.5%	23.0%	32.1%	33.3%	13.5%	18.9%	2.3%	
性別	男性	25.2%	20.6%	23.3%	18.9%	43.4%	37.8%	15.4%	11.8%	6.1%
	女性	24.1%	23.1%	29.3%	21.8%	37.0%	28.3%	14.1%	19.9%	3.6%
圏域	松江圏域	22.8%	17.6%	30.4%	20.1%	38.6%	31.1%	13.0%	19.3%	7.2%
	雲南圏域	21.5%	30.6%	29.0%	18.9%	39.2%	34.2%	11.5%	14.1%	3.1%
	出雲圏域	25.6%	23.9%	27.8%	21.2%	43.1%	34.7%	18.7%	15.5%	2.4%
	大田圏域	26.2%	25.6%	22.9%	21.2%	46.5%	33.5%	12.5%	18.0%	4.9%
	浜田圏域	24.9%	19.9%	18.6%	19.2%	37.7%	35.4%	16.5%	12.4%	5.2%
	益田圏域	28.8%	24.7%	20.4%	18.9%	36.3%	31.1%	9.0%	12.1%	3.9%
	隠岐圏域	25.4%	26.6%	18.3%	28.9%	27.0%	16.4%	21.6%	17.0%	4.5%
雇用形態	正規雇用	18.5%	18.5%	27.1%	18.5%	44.4%	33.4%	13.3%	12.0%	7.4%
	非正規雇用(フル)	26.7%	19.0%	29.7%	15.5%	39.8%	37.5%	14.9%	16.9%	10.6%
	非正規雇用(パート)	25.0%	22.3%	27.0%	21.3%	45.1%	28.9%	12.6%	19.7%	3.0%
	経営者	23.7%	28.5%	18.8%	28.1%	34.5%	25.0%	26.7%	9.1%	3.5%
	学生	30.0%	26.0%	26.9%	2.9%	51.4%	43.6%	12.0%	12.4%	2.9%
無職	30.9%	24.0%	27.5%	22.9%	32.6%	33.5%	14.1%	21.9%	2.2%	
家族形態	ひとり暮らし	25.5%	20.7%	24.9%	21.4%	32.8%	29.0%	16.0%	20.3%	6.0%
	夫婦	26.0%	24.6%	28.3%	23.8%	37.7%	36.1%	13.3%	12.8%	3.9%
	2世代	22.6%	20.4%	26.2%	18.7%	41.8%	32.0%	15.8%	17.8%	5.5%
	3世代	25.6%	23.4%	26.6%	18.1%	44.3%	35.0%	15.8%	15.7%	4.9%
	その他	25.9%	19.0%	21.8%	19.5%	37.8%	20.2%	8.7%	17.4%	3.0%
婚姻状況	未婚	23.0%	15.1%	24.3%	18.0%	39.2%	31.5%	16.4%	18.9%	5.2%
	既婚(配偶者あり)	24.2%	23.4%	28.6%	21.3%	42.3%	32.9%	13.9%	14.9%	5.1%
	既婚(離死別)	28.2%	23.8%	22.1%	22.6%	30.6%	30.6%	15.1%	16.5%	2.0%
共働き	している	21.6%	22.5%	29.3%	22.2%	43.1%	30.5%	14.1%	14.7%	6.3%
	していない	27.6%	25.2%	28.2%	20.8%	41.6%	36.5%	13.4%	15.1%	3.7%
65歳以上の家族	いる	26.7%	22.7%	26.9%	21.8%	39.0%	33.4%	13.8%	14.9%	4.0%
	いない	20.7%	19.9%	27.5%	19.4%	42.0%	31.4%	15.6%	17.6%	5.6%
高校生以下の子ども	いる	16.4%	21.7%	32.0%	16.7%	38.5%	24.7%	16.3%	15.7%	8.2%
	いない	27.9%	24.0%	26.9%	23.8%	41.6%	35.5%	13.7%	14.6%	3.5%
年齢・性別	18～39歳 男性	19.8%	15.9%	24.5%	7.7%	44.1%	35.0%	16.5%	8.9%	11.6%
	18～39歳 女性	17.3%	14.3%	31.9%	20.1%	34.3%	18.9%	16.2%	21.2%	5.3%
	40～59歳 男性	27.3%	19.7%	20.9%	17.8%	43.5%	34.4%	16.8%	12.4%	5.1%
	40～59歳 女性	17.5%	23.5%	31.7%	21.8%	45.7%	30.3%	13.4%	18.6%	5.3%
	60歳以上 男性	26.6%	23.8%	24.2%	25.8%	42.9%	41.7%	13.8%	13.1%	3.8%
	60歳以上 女性	31.4%	26.9%	26.5%	22.5%	32.8%	31.3%	13.5%	20.2%	1.8%
地域・性別	出雲地域 男性	24.6%	21.3%	26.4%	18.1%	43.4%	36.8%	15.7%	12.8%	5.9%
	出雲地域 女性	23.0%	21.6%	31.8%	22.3%	38.0%	29.5%	14.5%	21.0%	4.1%
	石見地域 男性	26.3%	17.8%	15.2%	19.4%	45.4%	41.6%	13.5%	9.0%	6.8%
	石見地域 女性	26.8%	26.5%	24.5%	19.9%	35.6%	27.6%	12.6%	17.2%	2.6%
	隠岐地域 男性	26.8%	27.5%	19.8%	31.4%	25.1%	26.1%	26.4%	13.4%	4.8%
	隠岐地域 女性	24.5%	26.2%	17.3%	26.5%	27.9%	9.0%	18.1%	20.0%	3.5%
雇用形態・性別	正規雇用 男性	21.2%	17.3%	23.2%	16.0%	48.4%	35.6%	14.0%	10.8%	8.9%
	正規雇用 女性	15.0%	20.0%	32.5%	22.0%	39.2%	30.3%	12.3%	13.3%	5.4%
	非正規雇用 男性	33.7%	20.1%	21.9%	12.2%	43.5%	39.3%	11.6%	9.6%	7.2%
	非正規雇用 女性	21.9%	22.0%	30.4%	23.0%	43.7%	27.9%	14.0%	22.9%	4.2%
	経営者 男性	26.3%	29.0%	20.4%	28.7%	34.0%	28.6%	25.8%	9.3%	2.2%
	経営者 女性	16.6%	26.3%	15.3%	26.3%	36.6%	16.6%	29.5%	8.9%	6.7%
	その他 男性	27.2%	20.9%	25.8%	22.4%	39.4%	45.8%	14.3%	14.7%	2.8%
	その他 女性	33.0%	25.8%	28.5%	20.7%	31.4%	28.2%	13.8%	24.8%	1.7%
婚姻状況・性別	未婚 男性	25.7%	14.5%	19.7%	17.1%	39.3%	40.6%	16.4%	14.2%	5.7%
	未婚 女性	19.6%	15.8%	30.4%	19.1%	39.1%	20.0%	16.5%	24.7%	4.4%
	既婚 男性	24.1%	22.9%	25.4%	19.8%	46.2%	36.1%	14.2%	10.8%	5.9%
	既婚 女性	24.2%	23.7%	31.5%	22.6%	39.2%	30.3%	13.7%	18.4%	4.2%
	既婚(離死別) 男性	23.2%	18.1%	21.6%	22.8%	44.2%	37.8%	23.4%	9.2%	5.8%
	既婚(離死別) 女性	29.6%	25.3%	22.4%	22.7%	27.5%	29.1%	13.1%	18.4%	1.1%
地域・年齢	出雲地域 18～39歳	19.1%	14.1%	29.9%	13.9%	39.1%	28.3%	16.1%	15.6%	8.8%
	石見地域 18～39歳	16.0%	18.5%	23.7%	14.2%	38.9%	23.2%	16.7%	14.7%	6.9%
	隠岐地域 18～39歳	25.3%	15.8%	19.9%	19.1%	36.1%	7.1%	18.7%	13.3%	10.8%
	出雲地域 40～59歳	20.3%	21.8%	28.3%	20.5%	46.0%	33.5%	14.2%	17.3%	4.8%
	石見地域 40～59歳	26.6%	20.4%	22.0%	17.7%	43.2%	29.8%	16.3%	11.8%	6.6%
	隠岐地域 40～59歳	22.7%	33.3%	30.7%	26.6%	21.3%	18.7%	26.8%	13.3%	6.7%
	出雲地域 60歳以上	28.9%	25.4%	29.6%	24.1%	37.1%	34.9%	15.0%	18.1%	2.8%
	石見地域 60歳以上	30.3%	26.0%	18.3%	22.6%	38.0%	39.3%	9.9%	14.6%	2.9%
	隠岐地域 60歳以上	26.8%	27.0%	11.7%	33.3%	26.6%	18.4%	20.1%	20.1%	1.3%

(次頁へつづく)

		道路や上下水道などのインフラ整備	快適な住環境の整備	航空路線の充実	鉄道やバスなどの地域交通の確保	医療・介護や福祉の充実	子育て環境（保育環境や経済的負担の軽減制度など）の整備	若者が集まるような娯楽施設の充実	その他
全体		12.6%	22.0%	7.5%	21.4%	33.0%	36.3%	25.2%	3.0%
年齢	18～19歳	15.7%	33.0%	1.3%	17.6%	24.3%	34.8%	15.2%	1.3%
	20～29歳	14.4%	22.1%	13.5%	24.0%	28.3%	30.4%	46.2%	1.8%
	18～29歳（計）	14.6%	23.7%	11.7%	23.1%	27.7%	31.0%	41.6%	1.7%
	30～39歳	12.5%	24.6%	14.0%	23.9%	26.6%	44.8%	34.8%	1.7%
	40～49歳	9.9%	23.7%	10.4%	23.2%	32.7%	42.1%	27.6%	3.7%
	50～59歳	16.0%	17.2%	6.5%	17.7%	32.1%	30.3%	23.9%	6.8%
	60～69歳	11.0%	21.6%	7.3%	20.0%	32.9%	30.8%	17.7%	3.5%
70歳以上	12.6%	22.0%	2.7%	21.5%	37.9%	37.7%	18.5%	1.5%	
性別	男性	14.5%	24.5%	6.3%	19.0%	29.6%	34.9%	23.8%	3.4%
	女性	11.1%	20.1%	8.5%	23.5%	35.6%	37.3%	26.3%	2.7%
圏域	松江圏域	16.1%	22.6%	7.6%	22.8%	27.7%	36.8%	27.2%	3.3%
	雲南圏域	10.3%	24.6%	4.7%	21.9%	36.6%	34.6%	16.8%	4.9%
	出雲圏域	10.9%	19.5%	9.9%	20.7%	26.7%	38.8%	24.2%	2.3%
	大田圏域	8.5%	20.7%	2.8%	22.5%	38.3%	31.2%	23.1%	1.6%
	浜田圏域	11.1%	21.8%	4.5%	19.9%	41.0%	33.6%	26.7%	4.2%
	益田圏域	12.9%	23.8%	10.1%	22.9%	48.9%	33.7%	28.2%	2.1%
	隠岐圏域	9.2%	29.3%	9.1%	10.1%	50.8%	42.0%	22.2%	3.1%
雇用形態	正規雇用	14.6%	19.8%	12.3%	21.6%	30.7%	37.2%	31.1%	3.5%
	非正規雇用（フル）	7.4%	22.6%	7.5%	31.3%	30.5%	25.6%	28.0%	4.7%
	非正規雇用（パート）	13.4%	21.3%	6.0%	21.2%	32.6%	43.0%	26.2%	2.2%
	経営者	11.3%	33.9%	5.6%	11.2%	30.5%	44.2%	18.0%	4.7%
	学生	15.8%	25.7%	3.8%	16.1%	23.2%	27.7%	29.3%	0.0%
	無職	10.7%	22.1%	3.6%	22.2%	38.2%	32.8%	18.9%	2.0%
家族形態	ひとり暮らし	16.1%	17.1%	5.2%	29.5%	32.9%	25.0%	20.2%	3.7%
	夫婦	11.8%	24.0%	5.2%	19.7%	33.7%	34.3%	19.7%	3.2%
	2世代	10.6%	22.5%	9.9%	22.6%	33.7%	37.8%	26.0%	2.8%
	3世代	15.6%	20.2%	7.6%	17.8%	28.6%	42.1%	35.1%	0.7%
	その他	15.6%	23.1%	7.1%	18.2%	36.3%	41.0%	29.3%	7.2%
婚姻状況	未婚	13.9%	22.4%	11.0%	25.4%	30.0%	24.5%	31.8%	2.9%
	既婚（配偶者あり）	12.0%	23.0%	6.3%	19.0%	33.6%	41.0%	23.5%	2.9%
	既婚（離死別）	15.1%	18.7%	7.9%	26.7%	34.8%	34.8%	20.2%	3.4%
共働き	している	11.7%	21.1%	7.5%	19.1%	33.0%	44.9%	26.8%	3.9%
	していない	12.2%	25.9%	3.9%	18.5%	35.2%	36.0%	19.8%	1.5%
65歳以上の家族	いる	13.6%	23.1%	5.8%	20.3%	33.6%	35.4%	23.2%	2.5%
	いない	10.9%	21.2%	10.1%	22.8%	32.1%	39.1%	28.0%	3.7%
高校生以下の子ども	いる	10.3%	24.0%	10.1%	19.5%	31.1%	53.7%	33.5%	1.5%
	いない	13.3%	21.9%	5.7%	20.6%	33.7%	36.0%	19.7%	3.6%
年齢・性別	18～39歳 男性	16.1%	23.0%	11.1%	21.6%	18.4%	33.1%	37.8%	1.7%
	18～39歳 女性	11.0%	25.4%	14.5%	25.1%	35.4%	42.1%	38.7%	1.5%
	40～59歳 男性	19.5%	23.6%	6.8%	19.4%	34.9%	35.5%	21.2%	6.0%
	40～59歳 女性	7.2%	18.2%	9.9%	21.5%	30.4%	37.1%	29.7%	4.6%
	60歳以上 男性	10.1%	25.9%	3.3%	17.3%	32.1%	35.5%	17.9%	2.5%
	60歳以上 女性	13.6%	19.0%	4.8%	23.9%	39.0%	35.2%	18.5%	1.9%
地域・性別	出雲地域 男性	15.9%	23.6%	6.7%	19.9%	25.7%	36.3%	24.1%	2.7%
	出雲地域 女性	11.4%	20.0%	9.4%	23.6%	30.4%	38.3%	25.5%	3.4%
	石見地域 男性	11.6%	26.1%	5.1%	18.0%	38.0%	30.7%	23.9%	5.1%
	石見地域 女性	10.3%	19.5%	6.2%	24.4%	46.3%	34.3%	28.1%	0.9%
	隠岐地域 男性	7.0%	30.5%	9.1%	8.3%	48.6%	40.2%	16.8%	3.3%
	隠岐地域 女性	11.0%	28.6%	9.1%	11.6%	52.9%	43.0%	26.5%	2.9%
雇用形態・性別	正規雇用 男性	17.9%	21.6%	9.3%	20.5%	28.6%	34.6%	28.3%	4.7%
	正規雇用 女性	10.2%	17.5%	16.4%	23.2%	33.6%	40.6%	34.8%	1.8%
	非正規雇用 男性	6.3%	22.5%	5.6%	22.5%	29.7%	40.0%	25.5%	3.1%
	非正規雇用 女性	13.9%	21.3%	6.8%	24.6%	33.0%	37.2%	27.3%	2.8%
	経営者 男性	13.1%	33.9%	4.0%	10.4%	27.9%	47.1%	15.8%	3.2%
	経営者 女性	5.8%	34.8%	8.6%	13.3%	35.3%	37.0%	23.8%	8.4%
	その他 男性	14.1%	26.5%	2.8%	19.5%	32.2%	26.2%	19.8%	1.3%
	その他 女性	9.6%	20.3%	4.1%	23.1%	39.3%	35.7%	19.6%	2.1%
婚姻状況・性別	未婚 男性	17.8%	23.4%	8.6%	22.1%	24.3%	20.7%	32.4%	2.9%
	未婚 女性	8.7%	21.3%	14.0%	29.6%	37.5%	29.0%	31.1%	2.8%
	既婚 男性	13.8%	24.7%	5.3%	16.9%	32.4%	40.2%	18.9%	3.5%
	既婚 女性	10.5%	21.7%	7.1%	20.9%	34.5%	41.5%	27.4%	2.4%
	既婚（離死別） 男性	11.9%	30.8%	4.9%	33.8%	31.8%	38.8%	27.2%	2.9%
	既婚（離死別） 女性	16.0%	15.9%	8.6%	25.2%	35.2%	34.1%	17.9%	3.6%
地域・年齢	出雲地域 18～39歳	14.5%	22.4%	13.2%	23.0%	24.0%	38.5%	37.7%	0.9%
	石見地域 18～39歳	11.2%	28.9%	10.8%	26.6%	36.1%	34.4%	39.9%	4.3%
	隠岐地域 18～39歳	8.3%	33.6%	21.2%	7.9%	36.9%	52.7%	36.4%	2.1%
	出雲地域 40～59歳	13.8%	19.1%	9.2%	22.5%	30.3%	35.3%	25.5%	6.1%
	石見地域 40～59歳	10.3%	22.4%	6.2%	16.1%	37.8%	39.4%	27.2%	2.9%
	隠岐地域 40～59歳	12.0%	42.7%	10.7%	6.7%	38.6%	33.4%	20.0%	4.0%
	出雲地域 60歳以上	12.6%	23.1%	4.5%	20.7%	29.2%	38.1%	17.1%	2.1%
	石見地域 60歳以上	11.2%	19.5%	3.8%	22.6%	47.8%	29.0%	20.7%	2.2%
隠岐地域 60歳以上	8.2%	21.4%	4.2%	12.6%	61.4%	42.5%	18.4%	2.9%	

問15 あなたは、結婚についてどのようにお考えですか。(は1つ)

		必ずした方が 良い	できれば した方が 良い	無理にし なくても 良い	しなくて 良い
全体		15.0%	56.1%	27.4%	1.5%
年齢	18～19歳	0.0%	74.0%	25.4%	0.6%
	20～29歳	9.6%	41.8%	47.1%	1.5%
	18～29歳(計)	8.2%	46.4%	44.0%	1.4%
	30～39歳	8.5%	34.6%	53.3%	3.6%
	40～49歳	6.8%	50.6%	40.4%	2.1%
	50～59歳	15.6%	55.2%	28.0%	1.2%
	60～69歳	15.8%	66.8%	16.3%	1.0%
70歳以上	23.0%	65.0%	11.2%	0.8%	
性別	男性	21.7%	54.0%	22.3%	2.1%
	女性	9.4%	57.8%	31.8%	1.0%
圏域	松江圏域	11.4%	57.3%	28.8%	2.5%
	雲南圏域	19.2%	59.1%	20.9%	0.8%
	出雲圏域	20.7%	50.5%	28.6%	0.2%
	大田圏域	11.1%	63.0%	24.5%	1.4%
	浜田圏域	12.6%	56.4%	29.3%	1.7%
	益田圏域	14.4%	59.7%	24.2%	1.7%
	隠岐圏域	18.4%	54.1%	26.8%	0.7%
雇用形態	正規雇用	12.9%	50.2%	34.9%	2.1%
	非正規雇用(フル)	8.9%	50.2%	40.6%	0.3%
	非正規雇用(パート)	9.2%	60.1%	29.2%	1.5%
	経営者	21.2%	59.4%	19.1%	0.3%
	学生	17.3%	50.0%	32.7%	0.0%
	無職	19.6%	60.7%	18.2%	1.5%
家族形態	ひとり暮らし	13.2%	55.1%	27.8%	4.0%
	夫婦	18.9%	60.2%	20.8%	0.1%
	2世代	12.1%	54.4%	31.5%	2.0%
	3世代	15.5%	56.3%	27.9%	0.4%
	その他	15.7%	50.5%	30.9%	2.9%
婚姻状況	未婚	7.4%	44.5%	43.6%	4.5%
	既婚(配偶者あり)	17.8%	58.5%	23.1%	0.6%
	既婚(離死別)	13.4%	62.3%	24.0%	0.3%
共働き	している	14.4%	56.3%	28.4%	0.9%
	していない	21.6%	61.5%	16.6%	0.3%
65歳以上の 家族	いる	17.2%	58.8%	22.5%	1.5%
	いない	11.5%	50.9%	36.2%	1.4%
高校生以下 の子ども	いる	13.0%	47.3%	38.8%	0.9%
	いない	17.9%	63.6%	18.1%	0.4%
年齢・ 性別	18～39歳 男性	10.5%	44.3%	42.1%	3.0%
	18～39歳 女性	6.4%	37.1%	54.6%	1.9%
	40～59歳 男性	20.0%	50.9%	26.7%	2.4%
	40～59歳 女性	3.7%	54.5%	40.7%	1.0%
	60歳以上 男性	28.8%	61.2%	8.6%	1.3%
	60歳以上 女性	14.2%	69.0%	16.3%	0.6%
地域・ 性別	出雲地域 男性	23.3%	51.7%	23.0%	2.0%
	出雲地域 女性	9.2%	57.6%	32.2%	1.0%
	石見地域 男性	17.0%	59.4%	21.4%	2.2%
	石見地域 女性	9.4%	59.2%	30.3%	1.1%
	隠岐地域 男性	24.4%	60.6%	13.4%	1.6%
	隠岐地域 女性	13.6%	49.1%	37.3%	0.0%
雇用形態 ・性別	正規雇用 男性	19.8%	49.7%	27.3%	3.2%
	正規雇用 女性	3.5%	50.9%	45.2%	0.5%
	非正規雇用 男性	16.8%	59.0%	23.7%	0.4%
	非正規雇用 女性	5.7%	56.6%	36.2%	1.5%
	経営者 男性	26.4%	59.3%	13.9%	0.4%
	経営者 女性	9.3%	58.9%	31.7%	0.0%
	その他 男性	25.5%	55.3%	17.4%	1.8%
	その他 女性	15.9%	62.6%	20.4%	1.1%
婚姻状況 ・性別	未婚 男性	8.1%	47.6%	39.5%	4.9%
	未婚 女性	6.4%	40.5%	49.0%	4.0%
	既婚 男性	28.1%	55.6%	15.2%	1.1%
	既婚 女性	9.0%	61.0%	29.8%	0.2%
	既婚(離死別) 男性	13.3%	60.3%	26.4%	0.0%
	既婚(離死別) 女性	13.5%	62.6%	23.5%	0.4%
地域・ 年齢	出雲地域 18～39歳	8.5%	40.9%	48.5%	2.1%
	石見地域 18～39歳	8.4%	39.5%	48.4%	3.8%
	隠岐地域 18～39歳	3.3%	40.0%	54.6%	2.0%
	出雲地域 40～59歳	12.3%	50.6%	35.3%	1.9%
	石見地域 40～59歳	8.4%	59.2%	31.4%	1.0%
	隠岐地域 40～59歳	9.3%	56.0%	33.3%	1.3%
	出雲地域 60歳以上	22.2%	65.7%	11.4%	0.8%
	石見地域 60歳以上	16.6%	66.3%	16.0%	1.1%
	隠岐地域 60歳以上	27.1%	57.6%	15.3%	0.0%

問16 あなたは、結婚することには何か良い点があると思いますか。左下のワクのあてはまる番号に をつけてください。
「1. 良い点があると思う」に をつけた方は、右側のワクの中から具体的な内容を3つまで選び、その番号に をつけてください。
結婚することについて

		良い点がある と思う	良い点はない と思う
全体		95.6%	4.4%
年齢	18～19歳	98.1%	1.9%
	20～29歳	92.9%	7.1%
	18～29歳（計）	93.7%	6.3%
	30～39歳	92.7%	7.3%
	40～49歳	92.4%	7.6%
	50～59歳	94.1%	5.9%
	60～69歳	97.8%	2.2%
性別	70歳以上	98.5%	1.5%
	男性	94.8%	5.2%
圏域	女性	96.3%	3.7%
	松江圏域	95.2%	4.8%
	雲南圏域	96.1%	3.9%
	出雲圏域	96.9%	3.1%
	大田圏域	94.1%	5.9%
	浜田圏域	94.6%	5.4%
	益田圏域	95.5%	4.5%
雇用形態	隠岐圏域	95.8%	4.2%
	正規雇用	94.7%	5.3%
	非正規雇用（フル）	93.0%	7.0%
	非正規雇用（パート）	96.6%	3.4%
	経営者	97.3%	2.7%
	学生	94.5%	5.5%
家族形態	無職	96.2%	3.8%
	ひとり暮らし	92.6%	7.4%
	夫婦	98.3%	1.7%
	2世代	94.3%	5.7%
婚姻状況	3世代	96.2%	3.8%
	その他	94.8%	5.2%
	未婚	88.0%	12.0%
共働き	既婚（配偶者あり）	98.0%	2.0%
	既婚（離死別）	97.2%	2.8%
65歳以上の 家族	している	97.7%	2.3%
	していない	98.2%	1.8%
高校生以下 の子ども	いる	95.4%	4.6%
	いない	95.8%	4.2%
年齢・ 性別	いる	97.8%	2.2%
	いない	97.8%	2.2%
	18～39歳 男性	92.0%	8.0%
	18～39歳 女性	94.3%	5.7%
	40～59歳 男性	91.9%	8.1%
	40～59歳 女性	94.4%	5.6%
地域・ 性別	60歳以上 男性	98.4%	1.6%
	60歳以上 女性	98.2%	1.8%
	出雲地域 男性	95.2%	4.8%
	出雲地域 女性	96.6%	3.4%
	石見地域 男性	93.6%	6.4%
	石見地域 女性	95.6%	4.4%
雇用形態 ・性別	隠岐地域 男性	96.2%	3.8%
	隠岐地域 女性	95.5%	4.5%
	正規雇用 男性	94.0%	6.0%
	正規雇用 女性	95.5%	4.5%
	非正規雇用 男性	94.2%	5.8%
	非正規雇用 女性	96.3%	3.7%
	経営者 男性	96.5%	3.5%
	経営者 女性	99.1%	0.9%
婚姻状況 ・性別	その他 男性	95.7%	4.3%
	その他 女性	96.3%	3.7%
	未婚 男性	88.4%	11.6%
	未婚 女性	87.4%	12.6%
	既婚 男性	97.5%	2.5%
	既婚 女性	98.3%	1.7%
地域・ 年齢	既婚（離死別） 男性	93.0%	7.0%
	既婚（離死別） 女性	98.2%	1.8%
	出雲地域 18～39歳	94.2%	5.8%
	石見地域 18～39歳	89.5%	10.5%
	隠岐地域 18～39歳	98.0%	2.0%
	出雲地域 40～59歳	92.2%	7.8%
	石見地域 40～59歳	96.2%	3.8%
	隠岐地域 40～59歳	92.0%	8.0%
	出雲地域 60歳以上	99.5%	0.5%
	石見地域 60歳以上	95.9%	4.1%
隠岐地域 60歳以上	96.9%	3.1%	

問16 あなたは、結婚することには何か良い点があると思いますか。左下のワクのあてはまる番号に をつけてください。
「1. 良い点があると思う」に をつけた方は、右側のワクの中から具体的な内容を3つまで選び、その番号に をつけてください。
結婚することの良い点

		経済的に余裕が持てる	社会的信用を得られる	精神的な安らぎが得られる	愛情を感じている人と暮らせる	自分の子どもや家庭を持てる	生活上便利になる	親から独立できる	親を安心させたり周囲の期待にこたえられる	その他
全体		22.6%	21.8%	53.7%	46.7%	70.2%	4.2%	4.4%	24.2%	2.3%
年齢	18～19歳	14.0%	0.0%	37.3%	71.1%	70.1%	2.1%	0.0%	20.2%	0.0%
	20～29歳	25.1%	21.9%	47.9%	61.0%	63.1%	1.2%	7.4%	22.4%	0.1%
	18～29歳(計)	23.4%	18.6%	46.3%	62.6%	64.2%	1.3%	6.3%	22.1%	0.1%
	30～39歳	17.4%	18.5%	50.8%	53.9%	67.8%	7.5%	8.4%	23.2%	1.0%
	40～49歳	22.3%	15.8%	49.1%	48.5%	71.6%	3.9%	4.9%	21.3%	4.9%
	50～59歳	25.9%	15.1%	58.8%	43.9%	68.7%	3.0%	3.1%	16.7%	2.7%
	60～69歳	26.3%	21.3%	57.6%	44.4%	72.9%	6.3%	3.5%	17.8%	3.8%
70歳以上	21.0%	29.8%	55.1%	40.5%	71.6%	3.8%	3.2%	33.1%	1.3%	
性別	男性	14.7%	23.3%	54.7%	54.8%	68.4%	5.2%	1.8%	23.8%	3.1%
	女性	29.3%	20.4%	52.8%	40.1%	71.7%	3.4%	6.6%	24.6%	1.6%
圏域	松江圏域	21.8%	20.2%	53.4%	50.6%	67.9%	3.1%	2.9%	22.0%	2.0%
	雲南圏域	25.6%	21.8%	52.0%	42.2%	70.1%	8.2%	4.0%	32.9%	1.2%
	出雲圏域	24.8%	23.1%	53.0%	48.1%	70.7%	3.3%	5.4%	26.3%	3.1%
	大田圏域	21.0%	22.8%	52.9%	42.9%	69.5%	5.0%	4.8%	25.9%	2.5%
	浜田圏域	18.6%	20.2%	58.3%	41.9%	71.5%	5.4%	6.2%	18.3%	0.9%
	益田圏域	26.8%	24.8%	55.5%	39.4%	72.4%	5.6%	5.5%	25.1%	3.2%
隠岐圏域	14.5%	23.7%	46.7%	47.5%	82.5%	6.3%	4.5%	27.1%	2.3%	
雇用形態	正規雇用	19.9%	18.5%	52.3%	53.3%	68.6%	4.3%	4.3%	19.0%	3.5%
	非正規雇用(フル)	25.9%	20.3%	52.1%	48.5%	69.7%	7.4%	6.8%	18.5%	0.9%
	非正規雇用(パート)	26.7%	18.8%	55.4%	36.8%	79.9%	3.0%	4.6%	29.6%	1.8%
	経営者	18.9%	25.1%	53.0%	47.8%	60.5%	2.8%	5.9%	28.2%	3.3%
	学生	7.1%	15.2%	49.7%	79.3%	77.0%	1.4%	1.3%	24.4%	0.0%
無職	25.2%	26.4%	56.3%	42.1%	69.7%	4.7%	4.0%	27.0%	1.2%	
家族形態	ひとり暮らし	24.8%	17.0%	58.9%	51.7%	56.3%	9.5%	2.9%	24.3%	2.5%
	夫婦	22.6%	23.2%	59.5%	43.9%	65.3%	2.9%	5.8%	21.7%	1.8%
	2世代	23.4%	21.0%	50.0%	48.3%	75.3%	4.6%	4.0%	23.3%	2.1%
	3世代	18.6%	28.2%	50.3%	45.5%	72.5%	2.8%	1.8%	27.0%	2.7%
	その他	24.6%	12.0%	49.3%	46.5%	77.6%	3.7%	8.8%	33.1%	3.6%
婚姻状況	未婚	28.4%	20.5%	49.1%	54.6%	56.3%	5.5%	5.2%	27.5%	0.6%
	既婚(配偶者あり)	21.9%	21.4%	55.7%	45.7%	72.5%	3.8%	4.1%	21.5%	2.9%
	既婚(離死別)	19.8%	20.4%	50.7%	41.1%	77.7%	3.8%	5.6%	32.6%	2.3%
共働き	している	21.1%	19.0%	52.7%	46.8%	74.6%	3.1%	5.7%	18.9%	3.4%
	していない	23.1%	24.8%	59.8%	45.2%	70.1%	3.9%	1.8%	24.9%	2.3%
65歳以上の家族	いる	23.7%	24.1%	56.0%	44.2%	70.0%	3.7%	3.4%	27.5%	2.0%
	いない	22.2%	16.8%	50.9%	51.5%	70.0%	4.9%	6.2%	18.7%	2.9%
高校生以下の子ども	いる	15.0%	15.6%	45.4%	48.2%	85.4%	5.0%	4.2%	17.5%	4.3%
	いない	24.1%	23.5%	58.6%	43.2%	68.3%	3.5%	4.0%	24.6%	2.5%
年齢・性別	18～39歳 男性	8.9%	20.3%	48.7%	65.0%	63.2%	4.9%	3.8%	24.1%	1.1%
	18～39歳 女性	31.2%	16.7%	48.3%	52.0%	68.7%	3.9%	10.7%	21.2%	0.0%
	40～59歳 男性	16.8%	14.2%	54.0%	55.9%	71.4%	4.7%	1.4%	17.7%	5.8%
	40～59歳 女性	30.4%	16.4%	53.8%	37.9%	69.4%	2.4%	6.2%	20.3%	2.1%
	60歳以上 男性	16.3%	30.4%	58.2%	48.9%	69.2%	5.7%	1.0%	27.6%	2.4%
	60歳以上 女性	27.8%	24.2%	54.1%	36.3%	74.3%	3.9%	5.1%	28.5%	1.9%
地域・性別	出雲地域 男性	15.0%	22.6%	54.8%	57.2%	66.2%	4.9%	1.1%	23.2%	3.4%
	出雲地域 女性	30.5%	20.5%	51.6%	41.7%	71.7%	2.7%	6.3%	26.1%	1.5%
	石見地域 男性	14.5%	24.4%	55.2%	49.0%	73.1%	5.9%	3.6%	24.3%	2.5%
	石見地域 女性	27.5%	20.2%	56.4%	35.2%	70.3%	5.0%	7.2%	21.2%	1.7%
	隠岐地域 男性	9.0%	28.2%	47.3%	48.3%	81.0%	6.2%	2.4%	34.3%	1.6%
	隠岐地域 女性	18.5%	20.0%	46.4%	47.2%	84.3%	6.4%	6.2%	20.5%	3.0%
雇用形態・性別	正規雇用 男性	13.3%	18.2%	52.3%	57.6%	68.5%	4.9%	2.0%	17.6%	4.7%
	正規雇用 女性	28.9%	18.8%	52.4%	47.6%	69.0%	3.5%	7.4%	21.1%	1.8%
	非正規雇用 男性	16.6%	26.2%	63.1%	46.5%	71.5%	6.2%	3.1%	31.1%	2.1%
	非正規雇用 女性	31.0%	16.0%	50.5%	37.0%	79.7%	3.4%	6.2%	24.6%	1.3%
	経営者 男性	12.0%	23.3%	58.9%	57.3%	58.1%	3.1%	2.4%	29.0%	1.5%
	経営者 女性	34.9%	27.5%	39.3%	25.9%	66.4%	2.1%	14.1%	25.8%	7.6%
	その他 男性	17.4%	30.1%	52.4%	53.4%	71.7%	6.3%	0.6%	28.1%	1.4%
	その他 女性	27.6%	23.0%	57.6%	40.0%	69.5%	3.4%	5.6%	26.2%	1.0%
婚姻状況・性別	未婚 男性	17.7%	21.0%	51.0%	60.4%	54.5%	4.9%	3.1%	30.8%	1.0%
	未婚 女性	42.7%	19.7%	46.5%	46.7%	58.7%	6.3%	8.0%	23.1%	0.1%
	既婚 男性	14.7%	23.1%	56.0%	53.2%	72.6%	4.7%	1.3%	20.7%	3.7%
	既婚 女性	28.0%	19.8%	55.3%	39.3%	72.6%	3.1%	6.6%	22.3%	2.2%
	既婚(離死別) 男性	3.9%	21.6%	62.0%	54.6%	73.3%	13.3%	3.1%	19.7%	8.5%
	既婚(離死別) 女性	23.8%	20.2%	47.5%	38.0%	78.7%	1.4%	6.3%	36.0%	0.8%
地域・年齢	出雲地域 18～39歳	20.2%	19.6%	46.2%	59.6%	65.5%	4.6%	6.5%	23.6%	0.6%
	石見地域 18～39歳	20.9%	15.9%	55.1%	55.1%	66.9%	3.5%	9.8%	19.8%	0.0%
	隠岐地域 18～39歳	25.8%	8.8%	57.5%	47.5%	72.9%	7.1%	7.9%	18.7%	2.1%
	出雲地域 40～59歳	24.7%	15.9%	52.9%	48.2%	69.7%	2.5%	2.9%	20.3%	3.9%
	石見地域 40～59歳	23.1%	14.7%	58.3%	40.9%	70.8%	5.6%	6.9%	15.0%	3.7%
	隠岐地域 40～59歳	17.4%	10.1%	36.3%	45.0%	76.9%	7.3%	5.8%	24.5%	2.9%
	出雲地域 60歳以上	24.0%	25.9%	56.8%	43.6%	70.8%	4.0%	3.3%	28.2%	2.3%
	石見地域 60歳以上	21.4%	28.6%	55.0%	36.9%	73.0%	5.9%	3.5%	27.4%	1.8%
隠岐地域 60歳以上	9.6%	34.2%	47.6%	48.6%	88.0%	5.6%	2.8%	30.8%	2.2%	

問17 あなたは、独身でいることには結婚することにはない良い点があると思いますか。左下のワクのあてはまる番号をつけてください。
「1. 良い点があると思う」に つけた方は、右側のワクの中から具体的な内容を3つまで選び、その番号に をつけてください。
独身でいることについて

		良い点がある と思う	良い点はない と思う
全体		81.6%	18.4%
年齢	18～19歳	100.0%	0.0%
	20～29歳	94.9%	5.1%
	18～29歳（計）	95.7%	4.3%
	30～39歳	92.9%	7.1%
	40～49歳	87.4%	12.6%
	50～59歳	86.1%	13.9%
	60～69歳	82.4%	17.6%
性別	70歳以上	64.4%	35.6%
	男性	77.7%	22.3%
圏域	女性	85.2%	14.8%
	松江圏域	86.3%	13.7%
	雲南圏域	76.0%	24.0%
	出雲圏域	78.0%	22.0%
	大田圏域	78.4%	21.6%
	浜田圏域	82.8%	17.2%
	益田圏域	80.0%	20.0%
雇用形態	隠岐圏域	78.0%	22.0%
	正規雇用	89.5%	10.5%
	非正規雇用（フル）	89.1%	10.9%
	非正規雇用（パート）	84.5%	15.5%
	経営者	79.0%	21.0%
	学生	94.5%	5.5%
家族形態	無職	67.3%	32.7%
	ひとり暮らし	83.7%	16.3%
	夫婦	78.3%	21.7%
	2世代	82.0%	18.0%
	3世代	83.6%	16.4%
婚姻状況	その他	85.3%	14.7%
	未婚	90.2%	9.8%
	既婚（配偶者あり）	80.3%	19.7%
共働き	既婚（離死別）	73.8%	26.2%
	している	88.2%	11.8%
65歳以上の 家族	していない	70.6%	29.4%
	いる	77.1%	22.9%
高校生以下 の子ども	いない	89.0%	11.0%
	いる	89.4%	10.6%
年齢・ 性別	75.7%	24.3%	
	18～39歳 男性	93.6%	6.4%
	18～39歳 女性	95.1%	4.9%
	40～59歳 男性	82.2%	17.8%
	40～59歳 女性	90.9%	9.1%
	60歳以上 男性	64.8%	35.2%
地域・ 性別	60歳以上 女性	75.9%	24.1%
	出雲地域 男性	79.2%	20.8%
	出雲地域 女性	84.8%	15.2%
	石見地域 男性	73.8%	26.2%
	石見地域 女性	86.6%	13.4%
	隠岐地域 男性	73.6%	26.4%
雇用形態 ・性別	隠岐地域 女性	81.1%	18.9%
	正規雇用 男性	85.1%	14.9%
	正規雇用 女性	95.9%	4.1%
	非正規雇用 男性	85.1%	14.9%
	非正規雇用 女性	86.2%	13.8%
	経営者 男性	76.2%	23.8%
	経営者 女性	85.1%	14.9%
	その他 男性	59.5%	40.5%
婚姻状況 ・性別	その他 女性	75.5%	24.5%
	未婚 男性	88.7%	11.3%
	未婚 女性	92.3%	7.7%
	既婚 男性	74.3%	25.7%
	既婚 女性	85.6%	14.4%
	既婚（離死別） 男性	70.6%	29.4%
地域・ 年齢	既婚（離死別） 女性	74.8%	25.2%
	出雲地域 18～39歳	94.8%	5.2%
	石見地域 18～39歳	92.6%	7.4%
	隠岐地域 18～39歳	94.7%	5.3%
	出雲地域 40～59歳	86.4%	13.6%
	石見地域 40～59歳	88.1%	11.9%
	隠岐地域 40～59歳	84.9%	15.1%
	出雲地域 60歳以上	70.8%	29.2%
	石見地域 60歳以上	71.3%	28.7%
隠岐地域 60歳以上	67.8%	32.2%	

問17 あなたは、独身でいることには結婚することにはない良い点があると思いますか。左下のワクのあてはまる番号をつけてください。

「1. 良い点があると思う」に つけた方は、右側のワクの中から具体的な内容を3つまで選び、その番号に をつけてください。

独身でいることの良い点

		行動や生き方が自由	異性との交際が自由	自由に使えるお金が多い	住宅や環境の選択の幅が広い	家族を養う責任がなく、気楽	友人などとの広い人間関係が保ちやすい	仕事や趣味など自分の好きなことに打ち込みやすい	現在の家族とのつながりが保てる	その他
全体		83.2%	7.2%	45.6%	14.7%	23.5%	12.2%	63.9%	6.5%	1.1%
年齢	18～19歳	86.9%	1.3%	40.1%	12.0%	15.8%	13.9%	72.8%	9.9%	0.0%
	20～29歳	83.4%	4.2%	60.7%	10.0%	25.9%	15.6%	64.5%	2.1%	0.3%
	18～29歳（計）	83.9%	3.8%	57.6%	10.3%	24.4%	15.3%	65.7%	3.2%	0.3%
	30～39歳	86.2%	10.2%	57.9%	21.7%	26.2%	12.4%	65.1%	3.5%	0.2%
	40～49歳	87.8%	11.0%	54.8%	16.1%	21.4%	11.1%	68.2%	5.1%	1.7%
	50～59歳	78.1%	8.3%	44.1%	17.2%	28.8%	8.1%	57.1%	4.4%	0.8%
	60～69歳	84.2%	7.6%	43.9%	10.3%	21.2%	8.9%	63.3%	7.6%	2.3%
性別	70歳以上	80.5%	3.7%	25.3%	13.5%	20.5%	16.5%	64.2%	12.4%	0.9%
	男性	83.9%	11.2%	47.2%	17.0%	25.2%	11.7%	60.3%	5.4%	1.4%
圏域	女性	82.7%	4.1%	44.4%	12.9%	22.1%	12.6%	66.7%	7.3%	0.8%
	松江圏域	82.3%	5.2%	48.2%	15.8%	25.8%	10.0%	68.3%	4.0%	0.7%
	雲南圏域	83.2%	9.8%	37.3%	18.8%	21.0%	12.5%	60.3%	10.6%	2.6%
	出雲圏域	85.4%	7.7%	45.9%	13.4%	25.7%	16.3%	63.2%	5.9%	0.3%
	大田圏域	83.1%	8.7%	43.6%	12.2%	16.9%	10.0%	62.1%	12.1%	0.4%
	浜田圏域	84.7%	7.5%	43.4%	12.5%	14.9%	13.5%	59.7%	14.9%	0.7%
	益田圏域	79.8%	11.0%	47.5%	15.8%	25.2%	11.4%	55.8%	8.7%	4.4%
雇用形態	隠岐圏域	81.6%	9.6%	36.6%	13.1%	24.3%	10.0%	63.8%	8.5%	1.3%
	正規雇用	82.5%	10.2%	55.9%	16.7%	24.1%	12.4%	62.1%	3.3%	1.2%
	非正規雇用（フル）	83.9%	8.9%	48.4%	16.2%	20.1%	10.0%	65.8%	6.2%	0.6%
	非正規雇用（パート）	84.4%	4.9%	43.9%	12.2%	26.7%	14.5%	63.7%	5.7%	0.5%
	経営者	82.9%	12.6%	31.7%	9.5%	20.0%	7.8%	64.6%	4.8%	3.2%
	学生	93.3%	0.0%	52.6%	20.8%	38.8%	9.6%	61.6%	6.8%	0.0%
家族形態	無職	82.2%	2.5%	31.1%	13.8%	20.5%	13.3%	66.5%	13.5%	0.8%
	ひとり暮らし	82.8%	7.3%	42.3%	13.5%	24.5%	16.0%	54.6%	11.0%	1.1%
	夫婦	80.7%	5.7%	34.8%	15.9%	20.3%	11.2%	65.3%	7.6%	0.9%
	2世代	84.5%	7.7%	49.7%	15.3%	24.2%	12.3%	65.1%	5.5%	1.2%
	3世代	83.4%	9.7%	51.7%	14.2%	26.0%	11.8%	67.1%	2.4%	0.2%
婚姻状況	その他	86.1%	5.2%	56.5%	9.7%	24.8%	11.3%	59.1%	10.0%	2.9%
	未婚	83.6%	5.0%	55.7%	12.1%	23.5%	11.8%	58.7%	6.7%	0.7%
	既婚（配偶者あり）	82.6%	7.8%	42.9%	15.7%	23.8%	12.7%	65.7%	5.6%	1.1%
共働き	既婚（離死別）	87.7%	9.1%	38.6%	15.7%	23.6%	11.8%	63.9%	9.1%	1.0%
	している	83.0%	10.5%	48.3%	17.3%	29.4%	11.9%	63.5%	3.4%	1.1%
65歳以上の家族	していない	81.8%	3.4%	34.4%	12.3%	14.5%	13.7%	69.8%	9.5%	1.0%
	いる	82.6%	5.3%	41.4%	13.6%	21.6%	12.4%	63.2%	7.0%	0.9%
高校生以下の子ども	いない	85.0%	9.5%	50.8%	16.4%	26.5%	12.2%	64.8%	5.3%	1.1%
	いる	85.4%	11.2%	53.9%	19.0%	29.2%	15.3%	66.8%	3.3%	1.2%
年齢・性別	いない	82.7%	6.4%	37.2%	13.9%	21.1%	10.9%	64.9%	7.1%	1.1%
	18～39歳 男性	88.6%	8.9%	54.0%	16.9%	24.4%	14.6%	65.8%	1.9%	0.2%
	18～39歳 女性	81.7%	5.0%	61.4%	14.8%	26.0%	13.1%	65.0%	4.8%	0.3%
	40～59歳 男性	82.1%	15.7%	53.1%	18.5%	27.9%	10.9%	55.5%	6.2%	2.4%
	40～59歳 女性	83.7%	5.1%	46.8%	15.3%	22.8%	8.5%	68.5%	3.7%	0.4%
	60歳以上 男性	81.5%	8.9%	35.9%	15.7%	23.4%	10.0%	60.1%	7.8%	1.6%
地域・性別	60歳以上 女性	82.4%	2.7%	31.2%	9.7%	18.9%	15.7%	66.3%	12.1%	1.4%
	出雲地域 男性	84.6%	10.3%	47.6%	17.9%	27.8%	11.6%	61.5%	4.7%	1.2%
	出雲地域 女性	82.5%	3.3%	45.3%	13.1%	23.2%	13.1%	69.3%	5.8%	0.4%
	石見地域 男性	82.0%	13.4%	47.6%	14.8%	17.7%	12.2%	57.5%	6.7%	2.0%
	石見地域 女性	83.0%	5.7%	42.9%	12.7%	19.4%	11.4%	60.1%	11.2%	1.6%
	隠岐地域 男性	80.8%	13.6%	32.8%	14.3%	26.0%	9.9%	54.9%	14.2%	0.0%
雇用形態・性別	隠岐地域 女性	82.9%	7.0%	38.7%	12.5%	22.5%	10.1%	69.6%	4.7%	2.1%
	正規雇用 男性	84.0%	14.1%	54.5%	16.4%	26.5%	11.9%	60.4%	2.2%	1.8%
	正規雇用 女性	80.6%	5.3%	57.6%	17.1%	21.3%	13.1%	64.3%	4.7%	0.4%
	非正規雇用 男性	80.0%	7.3%	48.3%	12.5%	22.3%	11.3%	57.0%	8.3%	1.0%
	非正規雇用 女性	86.3%	5.5%	43.9%	13.9%	25.9%	13.8%	67.8%	4.7%	0.3%
	経営者 男性	87.6%	15.6%	34.8%	10.9%	18.9%	9.4%	60.9%	4.5%	2.5%
	経営者 女性	72.5%	6.5%	25.9%	6.7%	23.0%	3.0%	71.3%	4.3%	4.7%
	その他 男性	85.4%	3.8%	33.5%	26.8%	27.9%	13.5%	63.0%	12.6%	0.0%
	その他 女性	82.7%	1.5%	33.7%	9.1%	20.3%	12.7%	67.2%	12.8%	1.0%
婚姻状況・性別	未婚 男性	83.2%	4.6%	55.2%	17.3%	24.1%	14.1%	59.4%	4.6%	0.8%
	未婚 女性	84.3%	5.4%	56.6%	5.5%	22.7%	8.6%	57.7%	9.5%	0.7%
	既婚 男性	84.3%	13.7%	43.8%	17.8%	26.0%	10.4%	60.7%	5.7%	1.7%
	既婚 女性	81.2%	3.3%	42.4%	14.3%	22.3%	14.3%	69.4%	5.6%	0.7%
	既婚（離死別） 男性	88.0%	28.6%	30.3%	11.3%	25.4%	12.4%	57.3%	6.6%	0.0%
	既婚（離死別） 女性	87.6%	3.7%	40.9%	16.9%	23.1%	11.6%	65.7%	9.8%	1.3%
地域・年齢	出雲地域 18～39歳	84.9%	4.8%	56.0%	16.6%	27.6%	14.1%	68.0%	3.4%	0.1%
	石見地域 18～39歳	85.3%	13.1%	62.9%	13.6%	17.4%	12.8%	57.6%	3.3%	0.7%
	隠岐地域 18～39歳	86.2%	12.9%	62.9%	11.2%	27.5%	18.5%	59.4%	2.1%	0.0%
	出雲地域 40～59歳	83.2%	9.2%	51.3%	16.0%	28.4%	9.1%	63.8%	4.4%	0.8%
	石見地域 40～59歳	82.5%	11.0%	45.0%	18.9%	15.3%	11.3%	60.4%	5.5%	2.8%
	隠岐地域 40～59歳	85.5%	11.3%	46.8%	12.8%	27.5%	8.0%	56.4%	8.1%	0.0%
	出雲地域 60歳以上	82.6%	5.4%	33.3%	13.3%	20.4%	14.3%	65.7%	7.8%	1.3%
	石見地域 60歳以上	81.6%	5.0%	34.5%	9.4%	21.6%	12.0%	59.1%	15.6%	1.6%
	隠岐地域 60歳以上	76.4%	6.7%	15.5%	14.4%	20.4%	6.7%	71.1%	12.3%	2.8%

問18 独身の方にお聞きします。あなたに、結婚したいと思う相手がいる（あるいは今後出会った）場合、何か結婚をためらわせることがあると思いますか。左下のワクのあてはまる番号に をつけてください。

「1. ことがあると思う」に をつけた方は、右側のワクの中から具体的な内容を3つまで選び、その番号に をつけてください。

結婚をためらわせることがあるか

		ためらわせる ことがあると 思う	ためらわせる ことはない と思う
全体		72.3%	27.7%
年齢	18～19歳	62.3%	37.7%
	20～29歳	70.2%	29.8%
	18～29歳（計）	69.1%	30.9%
	30～39歳	75.9%	24.1%
	40～49歳	72.6%	27.4%
	50～59歳	80.9%	19.1%
	60～69歳	77.8%	22.2%
性別	70歳以上	62.9%	37.1%
	男性	66.5%	33.5%
圏域	女性	79.4%	20.6%
	松江圏域	71.4%	28.6%
	雲南圏域	70.1%	29.9%
	出雲圏域	76.3%	23.7%
	大田圏域	73.4%	26.6%
	浜田圏域	73.1%	26.9%
	益田圏域	67.2%	32.8%
雇用形態	隠岐圏域	58.9%	41.1%
	正規雇用	74.8%	25.2%
	非正規雇用（フル）	73.4%	26.6%
	非正規雇用（パート）	82.2%	17.8%
	経営者	56.4%	43.6%
	学生	59.0%	41.0%
家族形態	無職	68.3%	31.7%
	ひとり暮らし	66.2%	33.8%
	夫婦	67.2%	32.8%
	2世代	75.3%	24.7%
	3世代	73.0%	27.0%
婚姻状況	その他	74.0%	26.0%
	未婚	71.1%	28.9%
	既婚（配偶者あり）	71.7%	28.3%
共働き	既婚（離死別）	86.4%	13.6%
	している	85.4%	14.6%
65歳以上の 家族	していない	60.6%	39.4%
	いる	72.4%	27.6%
高校生以下 の子ども	いない	71.7%	28.3%
	いる	88.4%	11.6%
年齢・ 性別	いない	76.2%	23.8%
	18～39歳 男性	62.4%	37.6%
	18～39歳 女性	81.6%	18.4%
	40～59歳 男性	71.5%	28.5%
	40～59歳 女性	82.9%	17.1%
	60歳以上 男性	70.2%	29.8%
地域・ 性別	60歳以上 女性	67.5%	32.5%
	出雲地域 男性	66.4%	33.6%
	出雲地域 女性	80.5%	19.5%
	石見地域 男性	67.9%	32.1%
	石見地域 女性	77.3%	22.7%
	隠岐地域 男性	51.0%	49.0%
雇用形態 ・性別	隠岐地域 女性	66.4%	33.6%
	正規雇用 男性	69.0%	31.0%
	正規雇用 女性	83.0%	17.0%
	非正規雇用 男性	66.9%	33.1%
	非正規雇用 女性	89.2%	10.8%
	経営者 男性	44.0%	56.0%
	経営者 女性	77.9%	22.1%
	その他 男性	64.5%	35.5%
婚姻状況 ・性別	その他 女性	66.1%	33.9%
	未婚 男性	65.2%	34.8%
	未婚 女性	79.0%	21.0%
	既婚 男性	71.5%	28.5%
	既婚 女性	72.1%	27.9%
	既婚（離死別） 男性	78.0%	22.0%
地域・ 年齢	既婚（離死別） 女性	89.8%	10.2%
	出雲地域 18～39歳	71.4%	28.6%
	石見地域 18～39歳	71.1%	28.9%
	隠岐地域 18～39歳	71.3%	28.7%
	出雲地域 40～59歳	78.7%	21.3%
	石見地域 40～59歳	73.1%	26.9%
	隠岐地域 40～59歳	52.0%	48.0%
	出雲地域 60歳以上	68.5%	31.5%
	石見地域 60歳以上	71.1%	28.9%
	隠岐地域 60歳以上	55.0%	45.0%

問18 独身の方にお聞きします。あなたに、結婚したいと思う相手がいる（あるいは今後出会った）場合、何か結婚をためらわせることがあると思いますか。左下のワクのあてはまる番号に をつけてください。
「1. ことがあると思う」に をつけた方は、右側のワクの中から具体的な内容を3つまで選び、その番号に をつけてください。
結婚をためらわせることの内容

		結婚生活のための住居のこと	結婚資金（挙式や新生活のための費用のこと）	結婚後の生活資金のこと	子どもの養育費のこと	親の承諾のこと	親との同居や扶養のこと	学校や学業のこと	職業や仕事のこと	年齢のこと	健康のこと	その他
全体		22.6%	27.9%	56.6%	28.5%	6.2%	22.9%	4.5%	23.9%	22.6%	19.6%	5.9%
年齢	18～19歳	8.2%	52.9%	89.5%	51.6%	4.3%	3.9%	4.3%	33.3%	20.1%	0.0%	0.0%
	20～29歳	35.3%	35.8%	63.9%	44.9%	6.5%	17.6%	3.7%	28.8%	2.0%	9.7%	8.0%
	18～29歳（計）	32.0%	37.9%	67.0%	45.8%	6.3%	15.9%	3.8%	29.3%	4.2%	8.5%	7.0%
	30～39歳	23.3%	36.9%	58.1%	23.6%	7.7%	20.3%	4.3%	20.5%	25.2%	26.1%	5.1%
	40～49歳	15.4%	17.4%	52.2%	16.1%	10.6%	21.4%	8.0%	19.9%	30.1%	16.4%	9.7%
	50～59歳	9.9%	17.1%	47.9%	19.3%	4.5%	44.6%	1.1%	27.5%	36.8%	26.7%	2.0%
	60～69歳	13.4%	11.4%	38.2%	18.7%	3.4%	39.1%	0.0%	5.8%	57.1%	41.4%	8.8%
70歳以上	25.0%	20.9%	50.9%	17.2%	0.0%	10.9%	10.0%	27.8%	22.8%	23.9%	0.0%	
性別	男性	22.0%	32.3%	68.4%	37.7%	5.3%	15.9%	4.2%	21.6%	22.5%	13.9%	4.1%
	女性	23.3%	23.6%	44.8%	19.2%	7.1%	30.1%	4.7%	26.4%	22.9%	25.5%	7.4%
圏域	松江圏域	26.3%	31.4%	54.2%	32.1%	4.3%	22.3%	6.0%	24.5%	14.0%	15.7%	3.4%
	雲南圏域	14.0%	20.8%	43.6%	26.2%	6.3%	18.3%	7.8%	29.7%	36.2%	29.4%	1.9%
	出雲圏域	24.9%	37.6%	72.2%	33.5%	5.5%	22.4%	2.7%	19.9%	22.0%	16.2%	7.4%
	大田圏域	25.6%	15.8%	51.0%	18.1%	7.0%	28.5%	5.4%	25.3%	34.8%	24.6%	10.5%
	浜田圏域	15.5%	14.2%	45.0%	17.4%	12.0%	19.9%	2.5%	24.1%	30.4%	26.2%	10.1%
	益田圏域	9.7%	18.3%	52.4%	28.9%	5.3%	33.4%	2.5%	28.6%	34.7%	27.8%	5.0%
	隠岐圏域	27.3%	30.8%	56.7%	14.1%	11.7%	16.6%	2.8%	25.5%	16.5%	17.1%	3.0%
雇用形態	正規雇用	25.1%	33.2%	58.1%	31.4%	8.3%	26.7%	5.4%	22.0%	23.1%	15.0%	4.1%
	非正規雇用（フル）	32.5%	16.1%	48.0%	21.5%	7.5%	31.8%	0.6%	20.7%	12.2%	21.3%	3.3%
	非正規雇用（パート）	19.9%	16.3%	55.1%	12.5%	0.5%	10.1%	7.4%	25.3%	19.5%	31.0%	23.0%
	経営者	11.2%	5.4%	23.0%	13.4%	1.8%	43.0%	0.0%	34.5%	24.4%	28.7%	7.0%
	学生	24.3%	36.4%	97.7%	65.4%	2.5%	0.0%	4.8%	43.6%	14.1%	0.0%	0.0%
	無職	14.6%	20.2%	48.8%	20.9%	5.3%	22.8%	2.9%	22.3%	31.3%	33.5%	4.6%
	ひとり暮らし	7.4%	26.7%	59.8%	24.4%	3.2%	18.3%	5.5%	24.8%	37.4%	21.7%	3.3%
家族形態	夫婦	37.3%	21.7%	89.2%	45.7%	0.0%	41.0%	0.0%	7.6%	3.2%	6.7%	0.0%
	2世代	24.2%	29.9%	53.0%	29.6%	9.7%	26.8%	2.2%	23.9%	18.8%	20.5%	5.9%
	3世代	26.7%	27.2%	56.7%	33.5%	0.0%	11.7%	11.0%	32.4%	19.8%	14.9%	10.5%
	その他	39.1%	23.9%	54.3%	14.8%	7.8%	26.0%	3.6%	12.4%	20.8%	23.8%	5.7%
	未婚	23.1%	29.9%	59.6%	29.1%	6.9%	19.7%	3.5%	25.8%	22.9%	20.4%	5.9%
婚姻状況	既婚（配偶者あり）	18.1%	38.8%	55.0%	32.1%	6.8%	36.6%	18.2%	16.7%	6.3%	9.8%	0.0%
	既婚（離死別）	16.2%	8.8%	33.7%	15.4%	1.2%	36.1%	0.5%	18.3%	35.2%	24.0%	11.4%
	共働き	11.4%	37.5%	66.3%	27.5%	12.3%	38.3%	19.0%	8.1%	3.3%	5.9%	0.0%
65歳以上の家族	している	26.6%	40.4%	40.8%	37.8%	0.0%	34.5%	17.1%	27.5%	10.0%	14.8%	0.0%
	いない	19.7%	26.8%	50.0%	18.7%	3.2%	23.2%	4.4%	23.5%	28.7%	23.7%	6.4%
	高校生以下の子	25.3%	32.1%	63.6%	38.3%	10.6%	23.9%	2.7%	26.4%	16.3%	15.0%	5.5%
年齢・性別	いる	37.3%	19.1%	69.1%	38.4%	13.6%	37.8%	17.3%	11.1%	8.7%	3.0%	17.0%
	いない	9.4%	23.3%	33.5%	17.0%	0.0%	35.8%	5.0%	20.0%	27.4%	23.2%	2.2%
	18～39歳 男性	23.4%	45.1%	68.6%	51.3%	5.6%	9.8%	4.2%	23.8%	2.2%	10.9%	4.1%
	18～39歳 女性	33.9%	31.2%	60.1%	26.6%	7.8%	24.2%	3.8%	28.5%	19.9%	18.1%	7.8%
	40～59歳 男性	14.0%	25.4%	70.1%	22.2%	6.2%	27.2%	1.0%	18.9%	45.7%	14.1%	6.6%
	40～59歳 女性	11.4%	7.5%	26.3%	12.1%	9.6%	38.2%	9.2%	28.9%	18.3%	29.7%	5.4%
	60歳以上 男性	31.7%	10.7%	65.2%	28.7%	2.8%	12.8%	9.7%	20.4%	35.8%	21.0%	0.0%
60歳以上 女性	4.7%	23.8%	20.0%	4.4%	0.0%	37.6%	0.0%	14.3%	41.8%	45.5%	9.0%	
地域・性別	出雲地域 男性	25.6%	38.8%	74.8%	43.7%	5.4%	17.0%	4.5%	19.9%	15.6%	7.2%	2.8%
	出雲地域 女性	23.8%	27.0%	45.6%	21.2%	4.4%	26.7%	5.4%	26.4%	21.8%	26.4%	6.6%
	石見地域 男性	13.3%	17.4%	54.5%	25.5%	4.9%	13.7%	3.9%	25.3%	37.3%	28.4%	7.3%
	石見地域 女性	21.7%	13.7%	41.5%	14.2%	14.0%	40.3%	2.6%	26.0%	27.3%	23.6%	10.3%
	隠岐地域 男性	33.6%	36.4%	61.4%	19.0%	6.1%	11.9%	0.0%	21.7%	29.9%	21.6%	0.0%
	隠岐地域 女性	23.2%	27.6%	55.8%	10.5%	17.4%	21.8%	5.4%	30.4%	5.5%	14.1%	0.0%
	正規雇用 男性	23.4%	38.5%	65.5%	34.8%	8.3%	19.7%	6.1%	17.1%	22.6%	13.3%	3.9%
正規雇用 女性	27.3%	27.0%	49.6%	27.4%	8.4%	35.0%	4.6%	27.9%	23.7%	17.1%	4.0%	
非正規雇用 男性	26.1%	21.9%	70.9%	23.1%	2.1%	12.7%	0.0%	16.7%	24.1%	21.0%	8.6%	
非正規雇用 女性	25.2%	12.2%	38.6%	11.9%	4.7%	24.8%	7.4%	27.9%	10.6%	30.7%	18.1%	
経営者 男性	8.8%	7.3%	36.5%	16.9%	0.0%	18.1%	0.0%	67.0%	10.8%	0.0%	7.3%	
経営者 女性	13.5%	3.5%	9.9%	9.9%	3.5%	67.1%	0.0%	2.8%	37.5%	56.6%	6.7%	
その他 男性	18.0%	26.2%	76.7%	54.4%	1.2%	9.6%	3.4%	29.7%	20.3%	12.8%	1.4%	
その他 女性	17.0%	23.7%	49.2%	12.8%	7.9%	23.0%	3.5%	27.3%	32.5%	35.2%	4.7%	
婚姻状況・性別	未婚 男性	21.2%	35.3%	70.4%	38.2%	5.0%	13.3%	3.1%	23.5%	22.3%	13.9%	4.8%
	未婚 女性	25.2%	24.0%	48.1%	19.3%	9.0%	26.8%	4.0%	28.4%	22.6%	27.6%	6.6%
	既婚 男性	20.7%	31.1%	67.6%	41.6%	11.5%	39.4%	15.8%	5.5%	3.1%	11.8%	0.0%
	既婚 女性	14.3%	49.9%	36.6%	18.1%	0.0%	32.6%	21.7%	33.0%	10.9%	6.9%	0.0%
	既婚（離死別） 男性	7.8%	3.1%	32.1%	3.1%	0.0%	14.0%	0.0%	32.5%	68.1%	22.7%	3.8%
	既婚（離死別） 女性	19.2%	10.8%	34.3%	19.8%	1.6%	44.0%	0.6%	13.2%	23.6%	24.5%	14.1%
	出雲地域 18～39歳	31.7%	41.3%	66.2%	41.4%	5.3%	16.5%	4.4%	24.4%	12.6%	15.0%	4.3%
石見地域 18～39歳	20.2%	25.0%	57.3%	27.6%	10.5%	21.4%	2.7%	32.2%	9.4%	14.6%	12.7%	
隠岐地域 18～39歳	32.2%	53.2%	46.8%	30.6%	24.2%	0.0%	0.0%	22.6%	0.0%	0.0%	8.1%	
出雲地域 40～59歳	11.8%	20.4%	52.9%	17.9%	6.0%	28.1%	4.9%	22.4%	27.6%	19.5%	5.0%	
石見地域 40～59歳	15.1%	8.1%	41.5%	17.6%	12.4%	41.9%	4.0%	27.2%	47.5%	27.0%	9.5%	
隠岐地域 40～59歳	16.6%	33.4%	75.0%	8.3%	8.4%	41.7%	8.3%	8.3%	33.3%	0.0%	0.0%	
出雲地域 60歳以上	23.5%	24.1%	48.2%	24.5%	1.2%	31.5%	7.0%	20.5%	25.6%	20.3%	5.9%	
石見地域 60歳以上	13.3%	7.4%	40.5%	10.3%	2.2%	14.2%	3.5%	11.4%	58.0%	46.1%	1.7%	
隠岐地域 60歳以上	33.3%	0.0%	48.4%	0.0%	0.0%	9.1%	0.0%	48.4%	18.2%	57.5%	0.0%	

問 1 9 あなたが考える理想的な子どもの数は何人ですか。(は1つ)

		子どもは いない	1人	2人	3人	4人	5人以上
全 体		5.3%	3.4%	39.7%	47.7%	3.0%	0.9%
年 齢	18～19歳	0.7%	13.1%	76.0%	10.2%	0.0%	0.0%
	20～29歳	9.7%	14.3%	49.8%	26.0%	0.2%	0.0%
	18～29歳 (計)	8.5%	14.1%	53.3%	23.9%	0.2%	0.0%
	30～39歳	11.1%	5.2%	42.5%	36.3%	4.0%	0.8%
	40～49歳	10.1%	4.4%	40.1%	41.4%	3.5%	0.6%
	50～59歳	6.6%	0.9%	45.2%	42.4%	4.4%	0.6%
	60～69歳	2.1%	0.0%	37.0%	56.1%	3.4%	1.5%
70歳以上	0.4%	0.9%	31.6%	63.4%	2.5%	1.2%	
性 別	男性	5.8%	4.2%	39.1%	47.0%	2.5%	1.4%
	女性	4.9%	2.7%	40.2%	48.3%	3.4%	0.5%
圏 域	松江圏域	5.7%	2.6%	42.5%	45.9%	2.5%	0.8%
	雲南圏域	3.5%	3.1%	30.8%	58.4%	3.4%	0.8%
	出雲圏域	5.6%	4.9%	39.1%	45.9%	3.3%	1.2%
	大田圏域	6.9%	2.4%	31.5%	56.0%	2.5%	0.7%
	浜田圏域	5.8%	4.3%	41.9%	46.1%	1.4%	0.6%
	益田圏域	3.4%	2.7%	43.8%	45.7%	4.4%	0.0%
	隠岐圏域	3.4%	1.5%	32.6%	51.1%	7.9%	3.4%
雇 用 形 態	正規雇用	7.0%	6.2%	40.2%	43.4%	2.7%	0.5%
	非正規雇用(フル)	2.3%	2.0%	55.1%	40.1%	0.5%	0.0%
	非正規雇用(パート)	5.8%	3.2%	39.9%	45.6%	4.9%	0.7%
	経営者	5.9%	0.6%	24.6%	64.0%	2.9%	2.0%
	学生	0.0%	4.5%	72.8%	22.7%	0.0%	0.0%
	無職	4.1%	0.9%	37.3%	53.1%	3.2%	1.4%
家 族 形 態	ひとり暮らし	8.3%	2.3%	41.0%	43.3%	1.7%	3.4%
	夫婦	3.3%	1.4%	40.5%	52.0%	2.4%	0.5%
	2世代	5.7%	5.0%	38.1%	47.4%	3.0%	0.8%
	3世代	4.7%	3.6%	39.2%	47.3%	4.8%	0.4%
	その他	9.0%	3.2%	44.6%	39.7%	3.0%	0.5%
婚 姻 状 況	未婚	14.8%	9.3%	51.0%	23.7%	0.3%	0.9%
	既婚(配偶者あり)	2.7%	1.6%	36.4%	54.8%	3.7%	0.9%
	既婚(離死別)	2.3%	2.7%	33.8%	56.3%	4.9%	0.0%
共 働 き	している	3.3%	2.6%	37.5%	52.4%	3.2%	1.0%
	していない	2.0%	0.4%	35.6%	57.6%	3.7%	0.7%
65歳以上の 家 族	いる	4.8%	2.1%	37.2%	51.7%	3.4%	0.8%
	いない	6.3%	5.2%	43.3%	41.9%	2.6%	0.7%
高校生以下 の 子 ども	いる	1.0%	3.1%	38.0%	49.6%	6.9%	1.4%
	いない	3.1%	1.1%	34.5%	57.9%	2.9%	0.5%
年 齢 ・ 性 別	18～39歳 男性	9.7%	11.3%	49.4%	27.2%	2.4%	0.0%
	18～39歳 女性	9.6%	8.1%	46.6%	33.0%	1.9%	0.8%
	40～59歳 男性	9.4%	3.2%	43.6%	39.8%	2.8%	1.2%
	40～59歳 女性	7.5%	2.3%	41.6%	43.7%	4.9%	0.1%
	60歳以上 男性	1.1%	0.7%	30.0%	63.6%	2.4%	2.3%
	60歳以上 女性	0.9%	0.5%	36.2%	58.6%	3.2%	0.6%
地 域 ・ 性 別	出雲地域 男性	5.3%	5.0%	38.6%	46.6%	3.0%	1.5%
	出雲地域 女性	5.5%	2.2%	41.2%	47.7%	2.9%	0.5%
	石見地域 男性	7.3%	2.4%	41.2%	47.6%	1.0%	0.6%
	石見地域 女性	3.8%	4.0%	38.4%	49.6%	3.9%	0.3%
	隠岐地域 男性	4.3%	0.0%	32.6%	53.8%	4.0%	5.2%
	隠岐地域 女性	2.0%	2.7%	32.9%	49.4%	11.1%	1.9%
雇 用 形 態 ・ 性 別	正規雇用 男性	7.8%	7.1%	41.4%	39.9%	2.9%	0.8%
	正規雇用 女性	5.9%	4.9%	38.5%	48.2%	2.5%	0.1%
	非正規雇用 男性	6.7%	3.1%	37.5%	51.0%	0.2%	1.4%
	非正規雇用 女性	4.0%	2.7%	47.1%	41.0%	5.2%	0.1%
	経営者 男性	3.9%	0.0%	23.5%	69.2%	2.3%	1.2%
	経営者 女性	10.8%	1.9%	25.3%	53.9%	4.2%	4.0%
	その他 男性	2.8%	1.4%	43.4%	46.8%	3.2%	2.4%
	その他 女性	4.3%	1.0%	38.2%	52.9%	2.9%	0.7%
婚 姻 状 況 ・ 性 別	未婚 男性	12.9%	9.8%	55.3%	20.0%	0.3%	1.7%
	未婚 女性	16.9%	8.7%	45.5%	28.6%	0.4%	0.0%
	既婚 男性	3.3%	1.7%	31.7%	58.4%	3.7%	1.2%
	既婚 女性	2.1%	1.5%	40.3%	51.8%	3.7%	0.6%
	既婚(離死別) 男性	2.3%	7.9%	35.4%	54.5%	0.0%	0.0%
	既婚(離死別) 女性	2.3%	1.4%	33.7%	56.5%	6.2%	0.0%
地 域 ・ 年 齢	出雲地域 18～39歳	8.4%	10.4%	49.8%	28.9%	2.1%	0.5%
	石見地域 18～39歳	14.6%	7.9%	42.8%	33.4%	1.2%	0.0%
	隠岐地域 18～39歳	4.2%	5.9%	40.7%	34.8%	12.7%	1.7%
	出雲地域 40～59歳	9.4%	2.2%	44.5%	40.0%	3.5%	0.4%
	石見地域 40～59歳	5.3%	4.4%	39.0%	45.9%	4.6%	0.9%
	隠岐地域 40～59歳	8.2%	1.4%	24.7%	54.7%	8.2%	2.8%
	出雲地域 60歳以上	0.6%	0.5%	30.9%	63.4%	3.0%	1.6%
	石見地域 60歳以上	1.8%	0.8%	38.8%	56.1%	2.1%	0.4%
	隠岐地域 60歳以上	0.7%	0.0%	33.9%	55.1%	6.1%	4.3%

問20 問19で選んだ理想的な子どもの数より、実際のお子さんの数が少ない方にお聞きします。
あなたは、その理由は何だと思いますか。(はいくつでも)

		パートナーがいないから	子育てや教育にお金がかかりすぎる(かかりすぎた)から	家がせまい(せまかった)から	仕事との両立が難しくなる(難しかった)から	保育施設や医療制度などの子育て環境が整っていない(整ってなかった)から	自分自身やパートナーとの生活を大切にしたい(大切にできなかった)から	高齢での出産、子育てをしたくない(したくなかった)から
全体		21.7%	39.8%	5.2%	28.3%	8.5%	5.8%	8.7%
年齢	18～19歳	91.8%	0.0%	0.0%	8.2%	0.0%	0.0%	0.0%
	20～29歳	65.7%	32.7%	7.9%	30.6%	9.5%	12.4%	0.7%
	18～29歳(計)	66.7%	31.4%	7.6%	29.7%	9.1%	11.9%	0.7%
	30～39歳	36.6%	45.4%	7.3%	28.2%	3.4%	6.1%	7.9%
	40～49歳	15.4%	47.5%	4.4%	35.8%	8.3%	3.8%	18.2%
	50～59歳	14.4%	34.7%	3.6%	22.4%	5.6%	6.3%	11.0%
	60～69歳	9.5%	39.4%	2.4%	22.2%	10.1%	9.4%	8.4%
性別	70歳以上	6.4%	39.4%	5.7%	29.9%	11.8%	1.7%	6.0%
	男性	26.2%	37.7%	6.7%	20.9%	6.8%	6.1%	9.3%
圏域	女性	17.2%	42.0%	3.6%	36.0%	10.2%	5.6%	8.1%
	松江圏域	22.4%	41.5%	3.9%	30.6%	5.8%	7.0%	6.8%
	雲南圏域	18.4%	35.0%	3.3%	33.2%	8.3%	4.5%	7.1%
	出雲圏域	22.8%	35.7%	5.6%	26.6%	12.0%	5.3%	9.8%
	大田圏域	19.3%	50.5%	7.2%	30.0%	11.8%	4.4%	10.4%
	浜田圏域	27.5%	36.5%	5.8%	20.1%	3.2%	5.1%	9.9%
	益田圏域	13.3%	43.1%	7.4%	29.8%	12.6%	5.2%	13.8%
雇用形態	隠岐圏域	11.8%	48.8%	10.2%	28.3%	14.5%	5.8%	2.6%
	正規雇用	28.3%	40.4%	5.6%	30.4%	8.1%	8.0%	10.4%
	非正規雇用(フル)	31.9%	36.0%	7.2%	15.2%	7.9%	2.0%	5.9%
	非正規雇用(パート)	12.1%	48.2%	6.6%	24.2%	8.7%	7.7%	7.3%
	経営者	6.6%	34.3%	2.2%	30.4%	5.9%	5.7%	13.4%
	学生	98.0%	9.2%	0.0%	9.2%	0.0%	0.0%	0.0%
家族形態	無職	12.9%	39.4%	4.7%	31.4%	10.6%	2.6%	6.7%
	ひとり暮らし	49.9%	29.5%	6.7%	17.0%	7.4%	3.2%	5.1%
	夫婦	0.6%	41.2%	5.5%	29.0%	8.4%	7.5%	8.1%
	2世代	29.7%	44.6%	4.5%	31.9%	7.6%	6.3%	9.8%
	3世代	25.4%	31.2%	7.2%	26.9%	11.2%	2.6%	10.4%
婚姻状況	その他	20.9%	42.5%	1.1%	25.4%	8.8%	7.1%	5.8%
	未婚	78.9%	21.2%	4.7%	13.5%	6.3%	6.7%	5.9%
	既婚(配偶者あり)	0.6%	47.0%	5.8%	35.2%	9.3%	5.7%	10.2%
共働き	既婚(離死別)	16.4%	36.6%	2.2%	21.9%	10.9%	5.8%	8.4%
	している	0.1%	50.9%	6.2%	36.2%	7.1%	5.6%	12.1%
65歳以上の家族	していない	1.4%	41.9%	5.5%	34.1%	12.2%	6.1%	7.8%
	いる	21.0%	36.0%	4.7%	25.9%	8.8%	4.3%	8.3%
高校生以下の子ども	いない	23.7%	45.1%	6.0%	31.8%	8.6%	7.7%	10.1%
	いる	2.9%	60.5%	7.1%	42.8%	9.1%	3.4%	15.8%
年齢・性別	いない	2.7%	38.3%	4.9%	30.9%	10.1%	6.2%	7.8%
	18～39歳 男性	59.2%	36.9%	8.9%	24.7%	4.1%	9.0%	2.0%
	18～39歳 女性	41.6%	40.8%	5.9%	33.6%	8.2%	8.8%	7.2%
	40～59歳 男性	19.0%	38.2%	6.3%	22.9%	3.0%	7.0%	18.1%
	40～59歳 女性	11.0%	44.3%	1.8%	35.5%	11.0%	3.0%	11.4%
	60歳以上 男性	8.7%	37.9%	5.5%	16.6%	11.7%	3.2%	7.5%
	60歳以上 女性	6.4%	40.9%	3.6%	37.8%	10.9%	5.6%	6.3%
地域・性別	出雲地域 男性	25.7%	36.2%	6.4%	21.7%	5.5%	6.5%	8.7%
	出雲地域 女性	18.3%	41.5%	2.4%	37.8%	11.6%	5.7%	7.1%
	石見地域 男性	28.4%	42.6%	7.4%	18.5%	10.0%	4.9%	11.5%
	石見地域 女性	15.5%	41.6%	6.1%	31.3%	6.8%	5.2%	11.2%
	隠岐地域 男性	18.9%	35.5%	10.2%	17.0%	16.9%	5.4%	3.9%
	隠岐地域 女性	6.0%	59.8%	10.2%	37.6%	12.6%	6.2%	1.5%
雇用形態・性別	正規雇用 男性	30.3%	38.3%	7.5%	21.9%	4.8%	9.2%	11.2%
	正規雇用 女性	25.5%	43.5%	2.9%	43.3%	13.2%	6.3%	9.4%
	非正規雇用 男性	25.7%	34.8%	7.9%	11.7%	8.8%	2.0%	6.4%
	非正規雇用 女性	13.1%	50.4%	6.1%	27.4%	8.3%	8.5%	7.1%
	経営者 男性	1.9%	39.2%	2.3%	30.6%	2.9%	4.2%	14.9%
	経営者 女性	15.9%	24.5%	2.3%	26.8%	12.0%	8.7%	11.0%
	その他 男性	28.1%	36.7%	6.3%	20.6%	11.5%	2.7%	4.8%
	その他 女性	12.1%	37.8%	2.9%	37.1%	8.6%	2.3%	7.3%
婚姻状況・性別	未婚 男性	82.8%	21.4%	4.7%	11.1%	3.3%	7.7%	6.3%
	未婚 女性	72.6%	20.8%	4.6%	17.4%	11.2%	5.0%	5.2%
	既婚 男性	0.4%	45.2%	8.4%	24.5%	9.1%	5.5%	10.8%
	既婚 女性	0.8%	48.9%	3.4%	45.9%	9.7%	6.0%	9.7%
	既婚(離死別) 男性	9.2%	47.2%	1.4%	31.6%	3.4%	6.1%	12.5%
	既婚(離死別) 女性	19.1%	32.6%	2.5%	18.3%	13.7%	5.7%	6.9%
地域・年齢	出雲地域 18～39歳	51.9%	38.2%	7.3%	29.1%	5.7%	8.3%	3.0%
	石見地域 18～39歳	50.6%	38.8%	6.8%	27.5%	6.0%	10.0%	9.8%
	隠岐地域 18～39歳	16.6%	59.0%	21.5%	36.8%	21.5%	19.4%	3.5%
	出雲地域 40～59歳	13.4%	40.0%	3.2%	31.4%	7.2%	4.4%	13.4%
	石見地域 40～59歳	18.8%	44.8%	6.1%	23.4%	6.3%	6.9%	19.0%
	隠岐地域 40～59歳	25.8%	41.9%	9.7%	16.1%	6.5%	3.2%	6.5%
	出雲地域 60歳以上	6.9%	37.9%	3.5%	27.8%	11.5%	5.9%	7.0%
	石見地域 60歳以上	9.4%	41.7%	6.9%	25.8%	10.3%	1.6%	7.2%
	隠岐地域 60歳以上	1.7%	47.2%	4.5%	30.3%	15.2%	0.0%	0.0%

(次頁へつづく)

		育児の心理的、肉体的負担に耐えられない(なかった)から	健康上の理由から	ほしいけれどもできない(できなかった)から	パートナーの家事や育児への協力が得られない(得られなかった)から	パートナーが望まない(望まなかった)から	末子が自分やパートナーの定年退職までに成人してほしい(ほしかった)から	その他
全体		11.5%	10.9%	21.0%	6.1%	5.7%	2.6%	5.4%
年齢	18～19歳	0.0%	0.0%	0.0%	8.2%	0.0%	0.0%	8.2%
	20～29歳	11.3%	0.3%	10.5%	1.4%	0.3%	0.5%	3.6%
	18～29歳(計)	10.8%	0.3%	10.0%	1.6%	0.3%	0.5%	3.8%
	30～39歳	15.0%	8.7%	13.7%	4.3%	1.3%	1.1%	4.4%
	40～49歳	15.1%	7.2%	22.6%	7.2%	10.4%	3.6%	4.7%
	50～59歳	12.7%	10.6%	31.3%	5.5%	3.9%	4.6%	5.4%
	60～69歳	14.9%	9.4%	26.5%	9.1%	10.6%	5.5%	6.1%
70歳以上	5.1%	20.2%	20.2%	7.1%	6.2%	1.3%	6.7%	
性別	男性	10.3%	10.1%	18.3%	1.7%	8.2%	2.0%	3.5%
	女性	12.7%	11.7%	23.5%	10.6%	3.0%	3.3%	7.4%
圏域	松江圏域	14.6%	11.1%	20.7%	7.5%	5.5%	1.6%	4.5%
	雲南圏域	12.4%	11.5%	27.8%	9.6%	2.5%	3.3%	6.8%
	出雲圏域	10.2%	9.8%	18.2%	2.3%	6.6%	3.2%	6.0%
	大田圏域	6.8%	14.1%	24.1%	4.8%	3.9%	1.9%	4.5%
	浜田圏域	9.2%	9.3%	21.6%	7.4%	7.9%	3.5%	5.9%
	益田圏域	8.5%	13.3%	21.3%	7.8%	4.3%	2.4%	6.3%
	隠岐圏域	7.4%	7.8%	22.9%	7.5%	5.1%	7.9%	5.3%
雇用形態	正規雇用	12.7%	4.3%	22.7%	4.0%	5.8%	2.1%	4.0%
	非正規雇用(フル)	3.3%	1.5%	14.2%	6.8%	7.7%	3.5%	5.9%
	非正規雇用(パート)	12.6%	20.6%	23.8%	9.5%	7.8%	3.8%	5.2%
	経営者	21.0%	10.5%	24.2%	7.6%	8.5%	4.2%	3.5%
	学生	0.0%	0.0%	7.2%	7.2%	0.0%	0.0%	0.0%
	無職	9.0%	19.2%	18.6%	7.0%	3.7%	2.5%	6.7%
家族形態	ひとり暮らし	1.7%	12.8%	16.4%	5.7%	5.2%	3.5%	3.4%
	夫婦	13.6%	10.3%	29.0%	7.9%	5.6%	3.0%	5.0%
	2世代	13.3%	10.5%	16.5%	4.8%	4.8%	1.7%	3.2%
	3世代	7.7%	10.9%	25.5%	4.7%	7.7%	1.4%	6.6%
	その他	14.7%	12.3%	7.6%	8.8%	6.8%	6.3%	18.3%
婚姻状況	未婚	8.6%	6.6%	7.1%	1.6%	2.2%	2.0%	1.9%
	既婚(配偶者あり)	14.0%	11.9%	26.9%	7.1%	7.2%	3.3%	5.9%
	既婚(離死別)	5.3%	13.4%	24.0%	10.1%	6.2%	0.0%	6.5%
共働き	している	13.1%	7.5%	30.1%	7.0%	8.4%	3.3%	7.1%
	していない	15.1%	17.1%	22.1%	6.9%	5.7%	2.6%	3.9%
65歳以上の家族	いる	9.7%	12.8%	21.7%	6.2%	6.6%	2.1%	4.7%
	いない	14.5%	8.0%	20.6%	5.9%	5.0%	3.5%	5.3%
高校生以下の子ども	いる	17.3%	11.7%	20.3%	6.8%	7.8%	4.4%	5.5%
	いない	11.1%	11.7%	30.1%	7.7%	6.3%	2.4%	6.1%
年齢・性別	18～39歳 男性	10.2%	3.5%	4.7%	1.2%	0.8%	0.5%	1.0%
	18～39歳 女性	16.1%	6.2%	20.0%	5.2%	0.9%	1.1%	7.5%
	40～59歳 男性	13.3%	6.9%	26.1%	2.4%	9.5%	2.3%	5.3%
	40～59歳 女性	14.7%	10.9%	27.7%	10.4%	4.7%	5.8%	4.9%
	60歳以上 男性	8.0%	17.3%	21.7%	1.5%	12.5%	2.8%	3.9%
	60歳以上 女性	9.1%	15.7%	22.5%	14.2%	2.9%	2.6%	9.2%
地域・性別	出雲地域 男性	12.2%	11.0%	19.4%	1.1%	8.1%	1.8%	3.3%
	出雲地域 女性	13.2%	10.3%	21.7%	10.8%	2.9%	3.0%	7.4%
	石見地域 男性	5.1%	7.6%	13.5%	3.5%	8.6%	1.7%	3.7%
	石見地域 女性	11.5%	15.6%	28.6%	10.0%	3.1%	3.8%	7.6%
	隠岐地域 男性	2.0%	9.0%	31.3%	2.0%	7.5%	13.6%	8.6%
	隠岐地域 女性	11.8%	6.8%	15.9%	12.0%	3.2%	3.2%	2.6%
雇用形態・性別	正規雇用 男性	12.2%	5.3%	20.0%	1.6%	8.0%	0.6%	3.7%
	正規雇用 女性	13.4%	2.8%	26.6%	7.5%	2.3%	4.3%	4.4%
	非正規雇用 男性	5.0%	16.8%	18.2%	0.3%	14.4%	4.0%	1.8%
	非正規雇用 女性	12.9%	14.2%	22.8%	13.6%	3.9%	3.5%	7.5%
	経営者 男性	20.0%	4.0%	25.8%	1.0%	13.1%	5.3%	0.4%
	経営者 女性	24.0%	23.3%	20.2%	20.5%	0.0%	2.3%	9.5%
	その他 男性	5.8%	18.4%	11.8%	2.9%	3.4%	2.5%	4.1%
	その他 女性	10.4%	17.5%	21.9%	10.3%	3.5%	2.2%	7.8%
婚姻状況・性別	未婚 男性	8.0%	6.1%	2.7%	1.5%	2.4%	2.4%	1.6%
	未婚 女性	9.7%	7.4%	14.3%	1.7%	2.0%	1.3%	2.3%
	既婚 男性	12.5%	10.6%	26.3%	1.8%	11.0%	1.9%	4.7%
	既婚 女性	15.6%	13.4%	27.0%	12.5%	3.2%	4.7%	7.1%
	既婚(離死別) 男性	2.0%	17.3%	21.6%	2.5%	12.6%	0.0%	0.0%
	既婚(離死別) 女性	6.5%	12.0%	24.9%	13.0%	3.8%	0.0%	9.0%
地域・年齢	出雲地域 18～39歳	12.6%	4.1%	12.1%	2.2%	0.0%	0.2%	3.7%
	石見地域 18～39歳	13.5%	6.1%	10.4%	5.6%	3.2%	2.0%	5.1%
	隠岐地域 18～39歳	22.2%	15.3%	23.6%	9.0%	6.9%	10.4%	9.0%
	出雲地域 40～59歳	14.9%	8.0%	26.5%	6.4%	6.7%	4.3%	4.7%
	石見地域 40～59歳	12.1%	11.9%	28.1%	6.5%	8.5%	3.5%	6.2%
	隠岐地域 40～59歳	0.0%	3.3%	29.1%	3.2%	12.9%	3.3%	3.2%
	出雲地域 60歳以上	10.9%	18.0%	21.8%	7.9%	9.2%	2.4%	7.0%
	石見地域 60歳以上	3.9%	14.2%	23.9%	7.6%	5.3%	2.7%	5.7%
	隠岐地域 60歳以上	3.4%	6.2%	19.1%	9.0%	0.0%	9.0%	4.5%

問2 1 今よりも1人以上多くお子さんを持ちたいと希望される方にお聞きします。
 あなたが、希望されるお子さんの数を持っていないことがあるとしたら、その原因は何である可能性が高いと思いますか。
 (はいいくつでも)

		収入が不安定なこと	自分やパートナーの仕事(勤めや家業)の事情	家事・育児の協力がいないこと	保育所など子どもの預け先がないこと	今いる子どもに手がかかること	年齢や健康上の理由で子どもができないこと	パートナーがいないこと	その他	希望する子ども数を持っていない可能性は低い
全体		37.6%	28.5%	20.8%	11.2%	12.8%	27.2%	21.7%	4.5%	2.7%
年齢	18～19歳	75.9%	59.8%	59.8%	0.0%	0.0%	54.4%	86.7%	0.0%	0.0%
	20～29歳	55.4%	17.5%	12.8%	6.9%	6.8%	2.6%	53.8%	2.0%	0.8%
	18～29歳(計)	56.8%	20.4%	16.0%	6.5%	6.3%	6.2%	56.1%	1.8%	0.7%
	30～39歳	39.5%	33.7%	19.9%	14.7%	18.4%	17.4%	24.9%	6.7%	1.7%
	40～49歳	26.8%	33.3%	21.3%	10.5%	21.8%	40.7%	16.1%	4.2%	4.7%
	50～59歳	41.5%	24.1%	16.5%	11.7%	11.1%	47.8%	14.3%	5.3%	3.8%
	60～69歳	27.1%	28.5%	19.3%	13.3%	11.0%	23.2%	8.8%	5.6%	2.8%
70歳以上	34.8%	28.8%	28.4%	11.1%	7.0%	28.1%	10.3%	3.7%	2.3%	
性別	男性	37.7%	28.5%	17.6%	11.2%	14.3%	24.6%	26.9%	4.6%	4.1%
	女性	37.7%	28.4%	24.1%	11.4%	11.2%	29.7%	16.5%	4.3%	1.2%
圏域	松江圏域	34.4%	32.7%	17.5%	13.5%	13.5%	27.9%	23.3%	4.3%	1.7%
	雲南圏域	28.8%	32.3%	23.6%	3.5%	12.5%	28.4%	17.4%	5.6%	11.9%
	出雲圏域	40.8%	25.1%	27.2%	13.2%	12.4%	24.0%	23.8%	3.7%	0.7%
	大田圏域	46.7%	31.9%	24.7%	10.3%	14.4%	25.4%	14.4%	1.9%	4.4%
	浜田圏域	40.2%	17.2%	16.5%	7.2%	9.3%	29.0%	27.9%	6.6%	0.8%
	益田圏域	42.2%	26.3%	17.7%	6.5%	13.2%	33.0%	11.4%	4.2%	5.5%
	隠岐圏域	38.3%	23.7%	27.1%	11.0%	13.5%	21.2%	9.3%	9.9%	5.1%
雇用形態	正規雇用	38.0%	28.6%	16.6%	12.3%	17.2%	30.6%	23.9%	3.6%	3.2%
	非正規雇用(フル)	34.9%	13.7%	15.8%	19.0%	6.4%	16.2%	37.7%	5.9%	1.0%
	非正規雇用(パート)	47.3%	21.8%	24.6%	13.1%	12.0%	25.2%	16.9%	2.2%	1.3%
	経営者	36.9%	43.5%	29.0%	4.3%	5.9%	28.9%	7.1%	7.0%	4.3%
	学生	60.1%	61.8%	44.5%	0.0%	12.7%	18.0%	81.4%	0.0%	0.0%
	無職	31.0%	26.4%	23.9%	10.3%	8.2%	25.4%	10.4%	6.0%	2.3%
家族形態	ひとり暮らし	40.3%	17.8%	25.5%	8.1%	4.8%	31.0%	55.3%	2.8%	0.0%
	夫婦	32.8%	33.0%	22.0%	12.7%	11.1%	33.2%	0.3%	5.1%	1.4%
	2世代	38.4%	27.0%	22.2%	10.6%	12.1%	23.0%	28.1%	3.1%	3.8%
	3世代	42.1%	27.0%	13.9%	15.3%	20.7%	29.4%	21.2%	2.6%	3.5%
	その他	36.4%	37.5%	19.6%	4.6%	13.0%	19.7%	18.0%	17.1%	1.8%
婚姻状況	未婚	39.4%	21.8%	17.7%	7.4%	4.5%	10.2%	66.1%	1.3%	2.6%
	既婚(配偶者あり)	34.9%	32.9%	21.2%	13.2%	16.6%	32.9%	1.6%	6.1%	3.0%
	既婚(離死別)	53.6%	19.8%	29.3%	8.6%	10.8%	32.8%	33.5%	2.9%	0.8%
共働き	している	36.4%	32.0%	16.9%	12.9%	19.8%	35.1%	2.4%	6.4%	2.0%
	していない	31.7%	33.1%	27.3%	12.3%	9.6%	26.6%	0.0%	5.9%	5.2%
65歳以上の家族	いる	35.8%	26.2%	19.8%	11.1%	11.5%	24.6%	20.4%	4.0%	3.9%
	いない	39.3%	32.1%	22.7%	11.4%	14.8%	29.8%	24.3%	5.3%	1.4%
高校生以下の子ども	いる	36.9%	32.8%	24.8%	13.1%	28.1%	38.0%	5.0%	6.3%	1.4%
	いない	37.3%	30.6%	21.9%	12.8%	7.3%	29.8%	6.2%	5.2%	3.8%
年齢・性別	18～39歳 男性	46.4%	30.7%	16.7%	8.2%	14.2%	7.7%	47.3%	3.7%	1.4%
	18～39歳 女性	49.6%	23.2%	19.8%	13.8%	10.6%	17.3%	30.9%	5.2%	1.0%
	40～59歳 男性	36.7%	28.0%	16.6%	12.2%	16.7%	40.9%	18.2%	5.4%	7.0%
	40～59歳 女性	29.0%	30.9%	22.2%	9.7%	17.9%	46.8%	12.1%	3.9%	1.5%
	60歳以上 男性	28.0%	26.5%	19.9%	13.6%	11.6%	26.7%	11.6%	4.9%	4.3%
	60歳以上 女性	35.2%	30.6%	29.2%	10.7%	6.1%	25.4%	8.3%	4.0%	1.0%
地域・性別	出雲地域 男性	34.1%	29.0%	16.3%	12.5%	16.1%	26.2%	27.1%	4.3%	3.9%
	出雲地域 女性	37.8%	31.6%	26.2%	12.4%	9.9%	27.3%	18.5%	4.2%	0.9%
	石見地域 男性	48.9%	28.2%	19.6%	7.9%	8.6%	20.2%	27.5%	4.9%	4.7%
	石見地域 女性	36.7%	19.7%	18.8%	7.9%	15.1%	37.2%	11.8%	4.4%	1.7%
	隠岐地域 男性	33.8%	19.6%	35.2%	4.5%	16.4%	20.8%	13.1%	12.2%	6.5%
	隠岐地域 女性	42.3%	27.4%	19.7%	16.9%	11.0%	21.7%	5.9%	7.8%	3.9%
雇用形態・性別	正規雇用 男性	40.5%	26.3%	14.3%	10.3%	20.5%	27.3%	25.1%	2.8%	4.3%
	正規雇用 女性	34.5%	31.9%	19.9%	15.2%	12.4%	35.2%	22.2%	4.6%	1.5%
	非正規雇用 男性	38.1%	14.6%	4.6%	23.0%	7.9%	13.6%	43.1%	5.5%	1.6%
	非正規雇用 女性	45.2%	20.9%	29.3%	11.6%	11.0%	25.9%	15.5%	2.5%	1.0%
	経営者 男性	29.8%	47.0%	27.6%	2.1%	6.4%	23.7%	5.7%	7.2%	5.6%
	経営者 女性	60.5%	31.8%	33.9%	11.9%	4.3%	46.1%	11.7%	6.3%	0.0%
	その他 男性	35.5%	31.8%	28.6%	13.4%	5.1%	24.0%	38.2%	5.5%	3.5%
	その他 女性	34.4%	30.3%	25.3%	6.4%	11.1%	24.2%	7.2%	5.2%	1.1%
婚姻状況・性別	未婚 男性	37.4%	24.0%	17.5%	8.8%	4.0%	7.1%	69.3%	1.3%	3.1%
	未婚 女性	43.3%	17.4%	18.1%	4.4%	5.7%	16.6%	59.7%	1.3%	1.7%
	既婚 男性	38.4%	32.5%	18.0%	12.6%	20.7%	33.5%	1.4%	6.8%	5.1%
	既婚 女性	31.9%	33.4%	24.2%	13.9%	13.0%	32.2%	1.7%	5.6%	1.1%
	既婚(離死別) 男性	23.7%	16.9%	8.0%	3.9%	11.3%	44.2%	35.5%	3.3%	0.0%
	既婚(離死別) 女性	61.5%	20.6%	34.9%	9.9%	10.7%	29.8%	33.0%	2.8%	1.0%
地域・年齢	出雲地域 18～39歳	48.4%	26.8%	17.6%	12.8%	12.1%	10.7%	42.1%	3.6%	0.4%
	石見地域 18～39歳	45.7%	27.2%	18.4%	2.5%	12.6%	16.7%	35.9%	6.2%	4.1%
	隠岐地域 18～39歳	46.4%	42.9%	30.0%	17.1%	28.6%	15.0%	3.6%	13.5%	3.6%
	出雲地域 40～59歳	31.1%	34.6%	21.4%	12.4%	18.7%	46.8%	11.9%	4.1%	4.5%
	石見地域 40～59歳	38.2%	16.5%	13.2%	7.3%	14.3%	36.5%	23.5%	6.0%	3.8%
	隠岐地域 40～59歳	32.1%	14.3%	21.4%	10.7%	7.1%	28.7%	28.5%	7.1%	7.1%
	出雲地域 60歳以上	26.7%	29.7%	25.0%	12.0%	8.4%	24.2%	12.6%	5.0%	2.6%
	石見地域 60歳以上	44.0%	27.8%	24.7%	12.3%	9.0%	31.7%	3.9%	2.3%	1.9%
	隠岐地域 60歳以上	36.4%	15.7%	28.9%	6.6%	6.6%	20.7%	0.0%	9.1%	5.0%

問2 2 あなたは、島根県は子育てしやすい県だと思いますか。(は1つ)

		そう思う	どちらかといえば そう思う	どちらかといえば そう思わない	そう思わない
全体		16.9%	62.5%	15.1%	5.6%
年齢	18～19歳	6.5%	82.3%	11.2%	0.0%
	20～29歳	12.8%	66.3%	17.1%	3.9%
	18～29歳(計)	11.8%	68.7%	16.2%	3.3%
	30～39歳	14.5%	57.4%	19.7%	8.4%
	40～49歳	18.9%	56.5%	16.6%	8.0%
	50～59歳	14.8%	62.0%	15.2%	8.0%
	60～69歳	18.6%	65.8%	12.5%	3.1%
性別	70歳以上	19.0%	63.7%	13.3%	4.0%
	男性	16.0%	62.4%	14.6%	7.1%
圏域	女性	17.6%	62.6%	15.5%	4.3%
	松江圏域	14.8%	67.6%	12.2%	5.4%
	雲南圏域	24.8%	58.0%	13.4%	3.7%
	出雲圏域	18.4%	60.4%	16.0%	5.2%
	大田圏域	19.8%	56.4%	17.2%	6.5%
	浜田圏域	11.4%	62.1%	21.2%	5.3%
	益田圏域	15.1%	59.2%	16.9%	8.8%
雇用形態	隠岐圏域	29.0%	53.7%	12.9%	4.3%
	正規雇用	16.6%	61.0%	16.6%	5.8%
	非正規雇用(フル)	19.8%	57.6%	16.3%	6.4%
	非正規雇用(パート)	12.5%	63.6%	16.7%	7.2%
	経営者	15.4%	67.5%	13.0%	4.2%
	学生	10.5%	82.3%	7.3%	0.0%
家族形態	無職	19.2%	62.0%	13.9%	4.9%
	ひとり暮らし	27.5%	54.9%	11.9%	5.7%
	夫婦	16.0%	62.1%	16.4%	5.5%
	2世代	14.8%	63.0%	16.0%	6.3%
	3世代	14.1%	71.2%	11.2%	3.5%
婚姻状況	その他	22.7%	53.9%	17.5%	5.9%
	未婚	14.2%	59.8%	18.8%	7.2%
	既婚(配偶者あり)	15.3%	65.6%	13.9%	5.3%
共働き	既婚(離死別)	26.9%	51.5%	16.6%	5.0%
	している	16.2%	62.8%	15.0%	6.0%
65歳以上の 家族	していない	14.2%	69.1%	12.8%	4.0%
	いる	15.8%	64.6%	14.5%	5.1%
高校生以下 の子ども	いない	17.0%	60.1%	16.7%	6.2%
	いる	17.3%	60.5%	14.7%	7.4%
年齢・ 性別	いない	17.2%	64.3%	14.2%	4.3%
	18～39歳 男性	11.2%	65.0%	14.7%	9.1%
	18～39歳 女性	15.0%	61.1%	21.1%	2.8%
	40～59歳 男性	17.7%	57.9%	16.0%	8.4%
	40～59歳 女性	16.3%	60.2%	15.7%	7.7%
	60歳以上 男性	17.6%	64.0%	13.5%	4.9%
地域・ 性別	60歳以上 女性	19.7%	64.8%	12.6%	2.8%
	出雲地域 男性	16.3%	63.5%	13.0%	7.1%
	出雲地域 女性	18.0%	64.2%	14.3%	3.5%
	石見地域 男性	14.2%	60.0%	18.7%	7.1%
	石見地域 女性	15.1%	59.6%	18.7%	6.6%
	隠岐地域 男性	25.0%	56.1%	14.2%	4.7%
雇用形態・ 性別	隠岐地域 女性	32.5%	51.5%	12.0%	4.0%
	正規雇用 男性	15.9%	60.5%	15.1%	8.4%
	正規雇用 女性	17.5%	61.8%	18.4%	2.4%
	非正規雇用 男性	19.0%	61.3%	11.8%	7.8%
	非正規雇用 女性	12.6%	62.1%	18.7%	6.6%
	経営者 男性	17.4%	67.0%	10.2%	5.4%
	経営者 女性	11.0%	68.8%	18.7%	1.5%
	その他 男性	14.1%	64.4%	16.9%	4.7%
婚姻状況・ 性別	その他 女性	20.9%	63.3%	11.4%	4.5%
	未婚 男性	12.7%	58.4%	19.8%	9.1%
	未婚 女性	15.9%	61.8%	17.5%	4.8%
	既婚 男性	15.4%	65.2%	12.9%	6.5%
	既婚 女性	15.1%	66.0%	14.5%	4.4%
	既婚(離死別) 男性	24.7%	57.1%	11.0%	7.2%
地域・ 年齢	既婚(離死別) 女性	27.7%	49.6%	18.3%	4.4%
	出雲地域 18～39歳	12.8%	65.2%	16.6%	5.5%
	石見地域 18～39歳	13.0%	57.5%	22.4%	7.1%
	隠岐地域 18～39歳	28.1%	49.8%	16.9%	5.2%
	出雲地域 40～59歳	18.7%	58.0%	14.5%	8.8%
	石見地域 40～59歳	10.5%	62.7%	20.6%	6.2%
	隠岐地域 40～59歳	28.8%	57.5%	9.6%	4.1%
	出雲地域 60歳以上	18.7%	67.6%	11.5%	2.2%
	石見地域 60歳以上	17.9%	58.8%	16.3%	6.9%
隠岐地域 60歳以上	29.4%	53.2%	13.3%	4.1%	

問23-1 あなたは現在、どの程度幸福だと感じていますか。(は1つ)

		幸福だと感じている	やや幸福だと感じている	どちらともいえない	あまり幸福だと感じていない	幸福だと感じていない
全体		28.6%	42.0%	20.8%	5.6%	3.0%
年齢	18～19歳	29.6%	49.3%	9.1%	12.0%	0.0%
	20～29歳	18.6%	40.7%	24.6%	14.3%	1.7%
	18～29歳(計)	20.2%	41.9%	22.4%	14.0%	1.5%
	30～39歳	22.8%	41.7%	23.6%	3.0%	8.9%
	40～49歳	33.8%	39.7%	16.0%	7.0%	3.5%
	50～59歳	30.4%	36.4%	23.2%	4.8%	5.2%
	60～69歳	33.2%	39.9%	20.3%	4.8%	1.7%
性別	70歳以上	28.1%	46.8%	20.7%	3.5%	1.0%
	男性	24.5%	42.1%	23.0%	6.2%	4.2%
圏域	女性	31.9%	42.1%	18.9%	5.0%	2.1%
	松江圏域	29.7%	43.4%	19.0%	4.0%	3.9%
	雲南圏域	28.8%	36.8%	24.6%	7.8%	1.9%
	出雲圏域	29.1%	43.1%	18.2%	6.8%	2.7%
	大田圏域	24.1%	39.6%	29.0%	5.6%	1.7%
	浜田圏域	24.3%	42.5%	22.6%	6.5%	4.0%
	益田圏域	29.6%	38.5%	25.1%	5.3%	1.4%
雇用形態	隠岐圏域	34.6%	43.8%	14.4%	5.4%	1.9%
	正規雇用	27.3%	41.3%	20.3%	6.4%	4.9%
	非正規雇用(フル)	26.1%	40.6%	23.0%	8.5%	1.7%
	非正規雇用(パート)	29.9%	35.7%	24.1%	7.7%	2.6%
	経営者	29.7%	48.5%	19.6%	2.3%	0.0%
	学生	41.8%	37.8%	12.6%	7.8%	0.0%
	無職	28.8%	46.0%	18.7%	3.9%	2.6%
家族形態	ひとり暮らし	25.6%	39.4%	25.0%	4.8%	5.2%
	夫婦	34.9%	39.9%	20.7%	2.7%	1.8%
	2世代	23.8%	45.9%	19.6%	7.3%	3.4%
	3世代	32.3%	42.3%	14.8%	8.2%	2.4%
	その他	23.3%	34.2%	34.5%	4.2%	3.9%
婚姻状況	未婚	18.9%	38.2%	25.1%	11.2%	6.6%
	既婚(配偶者あり)	32.9%	42.7%	19.1%	3.4%	1.9%
	既婚(離死別)	21.8%	43.2%	25.1%	8.0%	2.0%
共働き	している	34.1%	40.1%	20.2%	3.5%	2.2%
	していない	32.5%	45.1%	17.7%	3.0%	1.7%
65歳以上の家族	いる	27.2%	42.6%	21.9%	5.6%	2.7%
	いない	30.9%	40.1%	19.4%	6.0%	3.6%
高校生以下の子ども	いる	32.2%	41.7%	19.5%	3.6%	3.0%
	いない	30.7%	42.7%	20.6%	4.4%	1.6%
年齢・性別	18～39歳 男性	21.7%	39.4%	20.9%	9.5%	8.4%
	18～39歳 女性	21.2%	44.2%	24.8%	7.7%	2.1%
	40～59歳 男性	26.0%	40.2%	23.2%	5.4%	5.3%
	40～59歳 女性	37.1%	36.5%	16.6%	6.2%	3.6%
	60歳以上 男性	25.0%	44.8%	24.0%	4.9%	1.3%
	60歳以上 女性	33.4%	44.6%	17.7%	3.2%	1.2%
地域・性別	出雲地域 男性	25.3%	42.8%	21.1%	6.1%	4.7%
	出雲地域 女性	32.9%	42.5%	17.7%	4.9%	2.1%
	石見地域 男性	22.2%	39.6%	28.8%	6.2%	3.2%
	石見地域 女性	28.3%	41.7%	22.4%	5.5%	2.1%
	隠岐地域 男性	27.2%	48.9%	16.0%	6.4%	1.5%
	隠岐地域 女性	40.8%	39.3%	13.1%	4.5%	2.2%
雇用形態・性別	正規雇用 男性	24.4%	40.4%	22.0%	6.4%	6.7%
	正規雇用 女性	30.9%	42.6%	18.1%	6.1%	2.3%
	非正規雇用 男性	24.8%	37.1%	25.6%	10.0%	2.5%
	非正規雇用 女性	30.7%	37.2%	22.8%	7.0%	2.3%
	経営者 男性	31.3%	51.6%	15.6%	1.5%	0.0%
	経営者 女性	25.2%	42.2%	28.4%	4.1%	0.0%
	その他 女性	21.3%	43.3%	26.9%	5.5%	3.0%
婚姻状況・性別	その他 男性	34.4%	46.8%	13.2%	3.4%	2.1%
	未婚 男性	15.0%	36.0%	26.8%	12.9%	9.2%
	未婚 女性	24.0%	41.3%	22.5%	9.0%	3.2%
	既婚 男性	28.9%	45.7%	20.2%	2.9%	2.2%
	既婚 女性	36.0%	40.4%	18.1%	3.8%	1.7%
	既婚(離死別) 男性	14.0%	24.1%	47.3%	13.4%	1.2%
地域・年齢	既婚(離死別) 女性	24.0%	48.7%	18.5%	6.6%	2.3%
	出雲地域 18～39歳	20.3%	42.9%	21.4%	9.2%	6.2%
	石見地域 18～39歳	23.9%	38.4%	28.8%	6.5%	2.5%
	隠岐地域 18～39歳	35.5%	41.2%	15.9%	7.3%	0.0%
	出雲地域 40～59歳	33.5%	36.6%	19.4%	5.2%	5.2%
	石見地域 40～59歳	28.6%	41.3%	20.3%	7.9%	1.8%
	隠岐地域 40～59歳	26.7%	49.3%	14.6%	5.4%	4.0%
	出雲地域 60歳以上	31.4%	46.5%	18.2%	3.6%	0.4%
石見地域 60歳以上	25.3%	40.8%	26.3%	4.7%	2.9%	
隠岐地域 60歳以上	37.8%	42.2%	13.7%	4.8%	1.5%	

問23-2 あなたが、問23-1の回答を選択する際に重視したものは何ですか。(はいいくつでも)

		健康状況	居住環境	家族関係	友人関係	地域コミュニティとの関係	職場(学校)の人間関係	就業状況(仕事の有無、安定)	家計の状況・所得
全体		55.1%	47.3%	63.0%	30.4%	14.7%	19.2%	20.3%	36.2%
年齢	18～19歳	21.2%	35.0%	60.3%	61.5%	3.4%	11.6%	19.8%	12.4%
	20～29歳	42.6%	41.2%	50.2%	34.4%	6.9%	31.1%	26.6%	19.1%
	18～29歳(計)	39.6%	40.3%	51.7%	38.3%	6.4%	28.3%	25.6%	18.2%
	30～39歳	48.8%	45.4%	62.6%	31.0%	11.1%	39.2%	35.7%	42.5%
	40～49歳	45.1%	46.0%	63.1%	28.1%	12.9%	28.9%	29.5%	36.6%
	50～59歳	57.3%	38.9%	70.0%	26.0%	16.3%	28.8%	28.1%	48.4%
	60～69歳	64.2%	48.5%	67.4%	33.3%	16.9%	11.9%	17.1%	40.7%
70歳以上	62.4%	54.4%	61.9%	29.1%	17.9%	3.1%	6.2%	32.6%	
性別	男性	54.5%	44.6%	57.8%	25.4%	17.1%	19.3%	23.8%	39.7%
	女性	55.6%	49.5%	67.3%	34.7%	12.5%	19.1%	17.3%	33.4%
圏域	松江圏域	53.2%	48.4%	65.1%	32.1%	14.6%	21.7%	24.4%	35.8%
	雲南圏域	61.7%	43.7%	65.2%	26.5%	19.1%	15.1%	17.0%	37.1%
	出雲圏域	57.6%	49.3%	64.7%	29.2%	12.1%	19.7%	17.3%	37.1%
	大田圏域	54.0%	45.0%	58.7%	28.4%	17.4%	17.7%	20.8%	35.4%
	浜田圏域	50.8%	43.4%	57.8%	29.6%	13.1%	14.4%	17.8%	40.1%
	益田圏域	56.4%	46.7%	59.0%	32.5%	13.6%	19.8%	18.0%	32.3%
	隠岐圏域	54.6%	48.3%	59.2%	33.4%	29.1%	14.6%	18.9%	29.9%
雇用形態	正規雇用	45.8%	41.8%	59.5%	30.1%	12.6%	34.1%	33.2%	39.9%
	非正規雇用(フル)	43.4%	55.0%	65.3%	34.7%	16.4%	28.5%	26.2%	42.5%
	非正規雇用(パート)	62.2%	47.5%	65.3%	25.2%	13.0%	22.7%	20.0%	31.5%
	経営者	58.3%	42.1%	61.7%	23.2%	13.9%	6.4%	17.0%	47.2%
	学生	59.8%	52.4%	76.0%	67.7%	8.6%	20.3%	19.3%	14.9%
	無職	62.8%	53.6%	65.4%	31.3%	18.1%	2.2%	5.3%	32.0%
家族形態	ひとり暮らし	57.2%	49.7%	44.7%	32.3%	13.8%	14.6%	17.4%	32.4%
	夫婦	57.2%	51.5%	62.9%	24.9%	15.5%	12.0%	16.2%	37.5%
	2世代	52.3%	40.5%	63.5%	32.5%	15.0%	24.8%	20.9%	35.9%
	3世代	54.4%	52.4%	74.0%	33.5%	11.4%	21.3%	26.7%	34.8%
	その他	60.2%	51.1%	63.9%	32.0%	17.5%	20.6%	23.9%	42.1%
婚姻状況	未婚	49.1%	42.9%	46.8%	34.9%	10.5%	28.3%	29.1%	32.8%
	既婚(配偶者あり)	55.9%	48.8%	69.7%	28.0%	15.5%	17.6%	18.9%	38.1%
	既婚(離死別)	64.3%	44.3%	53.3%	32.6%	16.8%	12.1%	12.3%	33.0%
共働き	している	52.3%	46.2%	71.9%	28.6%	13.9%	27.4%	26.6%	41.3%
	していない	60.6%	52.6%	67.9%	28.7%	17.9%	5.8%	9.9%	34.5%
65歳以上の家族	いる	60.1%	49.0%	63.6%	30.7%	16.1%	14.1%	17.4%	34.8%
	いない	48.1%	44.1%	61.5%	29.3%	12.0%	27.6%	25.1%	38.9%
高校生以下の子ども	いる	44.0%	43.9%	72.7%	26.6%	12.8%	30.5%	28.1%	40.8%
	いない	61.6%	49.5%	65.4%	29.5%	16.7%	11.8%	14.8%	36.9%
年齢・性別	18～39歳 男性	41.3%	44.3%	49.7%	34.6%	9.1%	32.5%	33.2%	32.2%
	18～39歳 女性	46.5%	41.5%	63.9%	34.6%	8.4%	34.8%	28.1%	28.2%
	40～59歳 男性	50.4%	37.7%	58.3%	22.7%	18.3%	25.4%	31.2%	42.3%
	40～59歳 女性	51.9%	46.7%	73.2%	30.7%	11.4%	31.9%	26.8%	42.5%
	60歳以上 男性	64.3%	49.2%	61.8%	22.2%	20.6%	8.2%	13.9%	42.1%
	60歳以上 女性	61.9%	54.8%	65.1%	37.2%	15.1%	4.3%	6.7%	30.1%
地域・性別	出雲地域 男性	55.7%	47.0%	60.4%	24.1%	16.6%	20.8%	25.3%	42.0%
	出雲地域 女性	55.9%	49.2%	68.9%	35.8%	12.1%	19.7%	17.3%	31.7%
	石見地域 男性	51.5%	38.9%	50.6%	27.6%	17.2%	15.7%	19.9%	35.1%
	石見地域 女性	55.2%	49.8%	64.2%	32.1%	11.9%	18.1%	17.5%	37.5%
	隠岐地域 男性	54.2%	40.1%	61.5%	35.3%	28.4%	14.6%	22.5%	27.2%
	隠岐地域 女性	54.6%	55.4%	57.7%	32.2%	29.9%	14.8%	16.0%	32.3%
雇用形態・性別	正規雇用 男性	44.4%	39.9%	54.7%	25.8%	15.9%	30.3%	33.9%	42.2%
	正規雇用 女性	47.9%	44.4%	65.7%	36.1%	8.2%	39.4%	32.4%	36.9%
	非正規雇用 男性	65.4%	57.2%	58.3%	24.2%	14.7%	19.6%	24.6%	42.3%
	非正規雇用 女性	52.7%	46.1%	68.5%	29.6%	13.6%	26.5%	20.3%	30.9%
	経営者 男性	60.0%	45.4%	67.4%	20.1%	14.2%	5.8%	19.9%	47.2%
	経営者 女性	55.9%	35.2%	48.3%	29.6%	12.1%	8.1%	9.3%	48.3%
	その他 男性	63.5%	45.9%	57.7%	27.7%	21.6%	6.5%	8.6%	31.8%
	その他 女性	61.8%	57.7%	70.9%	37.8%	14.8%	2.0%	5.1%	30.2%
婚姻状況・性別	未婚 男性	48.0%	44.9%	35.8%	29.0%	11.3%	22.0%	29.5%	37.9%
	未婚 女性	50.4%	40.3%	61.3%	42.5%	9.5%	36.5%	28.5%	26.1%
	既婚 男性	57.3%	45.8%	68.4%	24.9%	19.5%	18.9%	22.1%	40.0%
	既婚 女性	54.9%	51.4%	70.7%	30.5%	12.1%	16.5%	16.3%	36.5%
	既婚(離死別) 男性	64.8%	26.1%	38.4%	9.6%	14.6%	9.7%	21.0%	53.8%
	既婚(離死別) 女性	63.9%	49.1%	57.3%	39.4%	17.5%	12.9%	9.9%	27.3%
地域・年齢	出雲地域 18～39歳	44.4%	43.4%	58.2%	35.9%	7.1%	33.2%	30.9%	28.2%
	石見地域 18～39歳	43.4%	41.9%	53.1%	31.2%	12.2%	35.0%	29.8%	36.8%
	隠岐地域 18～39歳	44.1%	32.6%	59.6%	30.6%	24.5%	37.5%	30.6%	28.2%
	出雲地域 40～59歳	52.4%	42.9%	67.1%	25.7%	14.9%	30.5%	28.6%	45.3%
	石見地域 40～59歳	48.4%	41.4%	65.3%	29.3%	11.9%	24.7%	29.3%	35.2%
	隠岐地域 40～59歳	40.4%	41.9%	60.8%	43.2%	35.1%	23.0%	28.4%	32.4%
	出雲地域 60歳以上	64.5%	54.5%	67.3%	30.6%	17.5%	5.9%	10.1%	34.9%
	石見地域 60歳以上	59.7%	47.8%	56.8%	30.3%	16.5%	6.5%	9.1%	36.8%
	隠岐地域 60歳以上	64.4%	56.3%	58.3%	29.9%	27.9%	3.6%	10.8%	29.3%

(次頁へつづく)

		仕事（学 校）のやり がい・充実 度	自由な時 間・充実し た余暇	精神的なゆ とり	教育環境	自然環境	治安・防災 体制	その他
全体		18.5%	34.1%	36.3%	3.7%	23.3%	12.7%	1.7%
年齢	18～19歳	8.7%	55.5%	24.4%	13.3%	41.4%	1.3%	0.0%
	20～29歳	31.4%	44.3%	44.1%	1.4%	10.2%	9.6%	0.3%
	18～29歳（計）	28.1%	45.9%	41.3%	3.1%	14.6%	8.4%	0.3%
	30～39歳	30.1%	35.9%	48.8%	7.3%	12.7%	9.6%	1.8%
	40～49歳	26.3%	33.8%	37.0%	10.8%	16.8%	12.7%	2.9%
	50～59歳	25.2%	32.7%	39.9%	4.5%	21.6%	17.8%	1.1%
	60～69歳	11.7%	31.4%	37.1%	0.9%	26.5%	12.4%	2.0%
70歳以上	7.4%	31.3%	27.5%	0.3%	32.6%	13.2%	1.8%	
性別	男性	20.3%	33.2%	37.8%	3.3%	23.2%	14.9%	1.4%
	女性	17.0%	34.9%	34.9%	4.1%	23.4%	10.9%	1.9%
圏域	松江圏域	20.8%	38.3%	42.1%	5.4%	20.2%	12.3%	1.3%
	雲南圏域	14.6%	29.8%	36.3%	4.8%	26.0%	15.9%	2.5%
	出雲圏域	17.7%	33.3%	30.9%	2.3%	22.2%	13.2%	1.6%
	大田圏域	14.8%	32.6%	36.1%	2.7%	26.6%	11.1%	2.0%
	浜田圏域	19.6%	27.0%	30.7%	2.7%	24.3%	11.7%	1.6%
	益田圏域	17.7%	34.0%	35.0%	2.1%	28.9%	11.3%	2.3%
	隠岐圏域	16.8%	33.2%	40.0%	4.9%	35.0%	17.8%	2.5%
雇用形態	正規雇用	29.3%	33.0%	39.7%	5.7%	14.9%	12.1%	0.8%
	非正規雇用（フル）	17.9%	39.4%	32.6%	5.0%	19.7%	13.4%	0.8%
	非正規雇用（パート）	15.8%	32.2%	33.9%	2.3%	20.9%	8.8%	2.1%
	経営者	27.2%	32.3%	44.7%	2.0%	36.1%	20.7%	1.0%
	学生	33.5%	46.5%	38.0%	9.9%	19.3%	6.4%	0.0%
	無職	4.1%	35.4%	32.9%	2.0%	31.7%	13.7%	2.9%
家族形態	ひとり暮らし	17.5%	38.6%	37.9%	0.1%	21.1%	14.9%	2.0%
	夫婦	12.7%	31.6%	33.2%	1.0%	26.3%	13.0%	2.2%
	2世代	21.8%	33.2%	37.9%	4.8%	20.9%	12.3%	1.8%
	3世代	20.3%	35.2%	35.9%	7.6%	21.2%	13.7%	0.5%
	その他	23.1%	40.5%	38.7%	5.8%	31.4%	8.4%	1.3%
婚姻状況	未婚	26.2%	44.9%	41.7%	2.8%	15.4%	11.4%	2.4%
	既婚（配偶者あり）	17.5%	30.9%	34.9%	4.6%	24.9%	12.6%	1.5%
	既婚（離死別）	12.6%	33.6%	36.9%	0.9%	28.5%	13.2%	1.8%
共働き	している	25.0%	29.1%	36.0%	5.2%	20.6%	13.5%	0.9%
	していない	8.5%	33.1%	33.7%	3.5%	30.9%	11.4%	2.1%
65歳以上の 家族	いる	15.5%	34.4%	32.9%	3.2%	26.2%	11.9%	1.9%
	いない	24.4%	35.0%	42.4%	4.4%	18.6%	13.5%	1.5%
高校生以下 の子ども	いる	23.1%	28.5%	41.5%	13.1%	16.1%	12.8%	1.2%
	いない	14.9%	32.4%	33.5%	0.9%	28.9%	13.2%	1.8%
年齢・ 性別	18～39歳 男性	29.0%	37.9%	46.9%	4.1%	13.4%	7.4%	0.7%
	18～39歳 女性	29.2%	43.6%	42.9%	6.3%	13.9%	10.3%	1.3%
	40～59歳 男性	30.8%	35.5%	38.8%	6.3%	20.5%	18.6%	2.6%
	40～59歳 女性	21.8%	31.4%	38.1%	9.0%	18.0%	12.3%	1.6%
	60歳以上 男性	8.9%	29.1%	32.3%	0.9%	30.2%	16.4%	1.0%
	60歳以上 女性	8.6%	33.3%	29.4%	0.2%	30.8%	10.2%	2.4%
地域・ 性別	出雲地域 男性	21.5%	35.0%	41.5%	3.5%	23.3%	16.2%	0.8%
	出雲地域 女性	16.8%	36.0%	33.6%	4.8%	20.1%	10.3%	2.2%
	石見地域 男性	17.7%	28.4%	28.1%	2.8%	22.0%	10.5%	2.7%
	石見地域 女性	17.5%	32.4%	37.4%	2.3%	29.6%	11.9%	1.1%
	隠岐地域 男性	16.4%	32.4%	37.2%	3.6%	30.6%	22.4%	2.7%
	隠岐地域 女性	17.3%	34.0%	42.0%	6.0%	38.9%	14.2%	2.2%
雇用形態 ・性別	正規雇用 男性	28.2%	31.3%	40.2%	4.2%	17.4%	13.5%	1.3%
	正規雇用 女性	30.7%	35.3%	39.0%	7.9%	11.6%	10.2%	0.1%
	非正規雇用 男性	15.7%	36.2%	31.8%	3.4%	26.2%	14.1%	2.7%
	非正規雇用 女性	16.7%	33.2%	34.2%	2.9%	17.9%	8.1%	1.3%
	経営者 男性	25.8%	33.9%	47.3%	2.3%	36.7%	20.2%	0.8%
	経営者 女性	31.0%	27.9%	39.6%	1.3%	34.2%	21.1%	0.4%
	その他 男性	7.0%	34.4%	33.4%	2.3%	25.6%	15.4%	1.1%
	その他 女性	5.7%	37.5%	33.2%	2.8%	33.7%	11.9%	3.6%
婚姻状況 ・性別	未婚 男性	24.0%	45.7%	42.7%	1.8%	16.7%	11.4%	2.1%
	未婚 女性	29.1%	43.6%	40.1%	4.2%	13.6%	11.3%	2.9%
	既婚 男性	20.9%	30.0%	37.3%	4.2%	26.5%	15.5%	1.1%
	既婚 女性	14.6%	31.7%	32.9%	5.0%	23.6%	10.2%	1.7%
	既婚（離死別） 男性	6.4%	20.1%	39.8%	0.0%	16.9%	10.2%	1.3%
	既婚（離死別） 女性	14.4%	37.6%	36.4%	1.1%	32.0%	14.1%	2.0%
地域・ 年齢	出雲地域 18～39歳	28.2%	43.4%	44.8%	5.2%	12.8%	9.9%	0.9%
	石見地域 18～39歳	32.4%	34.1%	46.1%	3.8%	16.0%	5.8%	1.4%
	隠岐地域 18～39歳	25.3%	29.7%	41.6%	17.6%	18.0%	10.6%	0.0%
	出雲地域 40～59歳	26.9%	35.5%	38.7%	8.6%	18.2%	16.0%	2.1%
	石見地域 40～59歳	22.4%	27.0%	38.0%	5.4%	20.6%	13.0%	2.1%
	隠岐地域 40～59歳	28.4%	31.1%	33.8%	6.8%	32.4%	14.9%	1.3%
	出雲地域 60歳以上	8.3%	31.1%	32.0%	0.5%	28.8%	12.6%	1.6%
	石見地域 60歳以上	10.0%	31.4%	26.6%	0.5%	33.1%	12.6%	2.0%
隠岐地域 60歳以上	8.9%	35.2%	42.3%	0.0%	41.7%	21.4%	3.7%	

島根県政県民意識調査

調査票

<ご回答に当たってのお願い>

- ・この調査は、郵送した封筒のあて名の方ご自身がお答えください。
- ・調査票にお名前やご住所を記入いただく必要はありません。
- ・次ページ以降の各質問について、あてはまる番号を○で囲んでください。
- ・「その他」を選ばれた方は、() 内にその具体的な内容をご記入ください。

【回答方法】

この調査では、① 調査票 または ② インターネット のいずれかの方法により、ご回答いただくことができます。

①調査票での回答

この調査票に直接記入し、同封の返信用封筒に入れて、切手を貼らずに投函してください。

②インターネットでの回答（パソコン、スマートフォン、タブレット）

(1) URLを入力するか二次元バーコードを読み取り、ウェブ回答フォームに接続してください。

■URL

<https://forms.gle/VKeDfsmh24nJpYeWA>

■二次元バーコード



(2) IDとパスワードを入力してください。

■ID

■パスワード

(重複集計を防ぐために無作為に割り振ったものであり、個人が特定されることはありません)

(3) 画面の案内に沿って回答してください。

(インターネットで回答された場合は、調査票を返送する必要はありません)

お忙しいところ誠に恐縮ですが、**令和6年6月14日（金）**までに
ご回答くださいますようお願い申し上げます。

【調査実施主体】

島根県 政策企画局 政策企画監室 担当：布野

電話 0852-22-5959 (8:30~17:15 土日祝を除く)

【回答方法等のお問い合わせ先】

委託先 株式会社アテナ 担当：山根

電話 0852-31-7605 (8:30~17:30 土日祝を除く)

■はじめに、島根創生計画についておたずねします。

問1 あなたは、『島根創生計画』について、どのくらいご存じですか。(○は1つ)

1. 県の最上位の計画であり、人口減少対策などを盛り込んだものであることを知っている	11.4%
2. 名前を聞いたことがある	47.4%
3. 聞いたことがない	41.2%

問2-1 あなたは、『島根創生計画』に掲げる次の「21項目の政策」について、現在、どのくらい満足していますか。また、今後、その政策がどの程度重要だと思えますか。①から⑪までの各政策の満足度と重要度をそれぞれ一つずつ選び、その番号に○をつけてください。

なお、政策の詳細については、別冊の【参考資料1】をご覧ください。

基本目標 (政策を展開するための基本方針)	政策	満足度 (1~5のどれか一つに○)					重要度 (1~5のどれか一つに○)				
		かなり満足している	やや満足している	どちらともいえない	あまり満足していない	全く満足していない	かなり重要である	やや重要である	どちらともいえない	あまり重要ではない	全く重要ではない
(回答例)		1	②	3	4	5	1	2	③	4	5
Ⅰ 活力ある産業をつくる	① 魅力ある農林水産業づくり	1.0%	13.8%	51.0%	27.0%	7.1%	37.2%	38.3%	23.1%	1.1%	0.3%
	② 力強い地域産業づくり	0.9%	12.4%	46.9%	32.2%	7.5%	40.9%	39.3%	18.8%	0.6%	0.5%
	③ 人材の確保・育成	1.0%	9.0%	40.6%	36.2%	13.3%	55.7%	29.6%	13.6%	0.6%	0.4%
Ⅱ 結婚・出産・子育ての希望をかなえる	④ 結婚・出産・子育てへの支援	1.8%	15.6%	43.4%	29.5%	9.8%	57.3%	27.9%	13.0%	1.0%	0.8%
Ⅲ 地域を守り、のびす	⑤ 中山間地域・離島の暮らしの確保	0.6%	8.0%	50.7%	31.4%	9.2%	29.6%	34.8%	29.9%	4.4%	1.2%
	⑥ 地域の強みを活かした圏域の発展	1.1%	9.9%	49.1%	32.1%	7.8%	25.8%	43.1%	27.2%	3.1%	0.8%
	⑦ 地域の経済的自立の促進	0.8%	7.1%	45.0%	35.8%	11.2%	35.4%	39.0%	23.2%	1.9%	0.5%
	⑧ 地域振興を支えるインフラの整備	1.9%	14.9%	38.2%	32.3%	12.8%	42.4%	35.2%	19.8%	2.0%	0.6%
Ⅳ 島根を創る人をふやす	⑨ 島根を愛する人づくり	1.7%	17.2%	53.3%	21.4%	6.4%	28.3%	40.3%	26.6%	3.8%	1.0%
	⑩ 新しい人の流れづくり	1.1%	11.0%	49.3%	29.3%	9.3%	33.1%	41.5%	22.2%	2.6%	0.6%
	⑪ 女性活躍の推進	1.8%	9.9%	51.3%	27.3%	9.8%	30.7%	39.1%	25.5%	3.7%	1.0%

【次ページへ続く】

基本目標 (政策を展開するための 基本方針)	政策	満足度 (1～5のどれか一つに○)					重要度 (1～5のどれか一つに○)				
		かなり満足している	やや満足している	どちらともいえない	あまり満足していない	全く満足していない	かなり重要である	やや重要である	どちらともいえない	あまり重要ではない	全く重要ではない
V 健やかな暮らしを支える	⑫ 保健・医療・介護の充実	3.9%	24.4%	33.5%	28.6%	9.6%	59.0%	29.8%	9.7%	1.0%	0.4%
	⑬ 地域共生社会の実現	1.8%	11.4%	58.7%	21.6%	6.4%	28.0%	39.2%	29.7%	2.0%	1.1%
VI 心豊かな社会をつくる	⑭ 教育の充実	1.7%	16.7%	51.3%	22.5%	7.8%	45.8%	33.0%	20.2%	0.6%	0.4%
	⑮ スポーツ・文化芸術の振興	2.7%	15.5%	60.6%	16.3%	4.9%	15.2%	38.9%	38.8%	5.7%	1.4%
	⑯ 人権の尊重と相互理解の促進	2.4%	15.1%	61.9%	15.6%	5.0%	25.9%	36.7%	33.1%	3.4%	1.1%
	⑰ 自然、文化・歴史の保全と活用	4.5%	24.4%	53.2%	15.2%	2.8%	21.1%	42.2%	32.1%	3.6%	1.1%
VII 暮らしの基盤を支える	⑱ 生活基盤の確保	2.3%	18.7%	38.4%	30.1%	10.6%	47.5%	37.9%	13.5%	0.6%	0.4%
	⑲ 生活環境の保全	2.1%	17.7%	48.2%	25.6%	6.4%	34.7%	42.4%	21.1%	1.4%	0.4%
VIII 安全安心な暮らしを守る	⑳ 防災対策の推進	3.2%	20.7%	49.6%	20.4%	6.1%	48.5%	34.8%	15.4%	1.0%	0.3%
	㉑ 安全な日常生活の確保	5.1%	27.5%	48.1%	14.6%	4.7%	44.7%	38.0%	16.2%	0.6%	0.4%

問2-2 問2-1で掲げた「21項目の政策」のうち、あなたが、今後、もっと力を入れるべきと思う政策を3つ選んでください。

「特にない」、「わからない」場合は、「⑫特にない」または「⑬わからない」を○で囲んでください。

① 魅力ある農林水産業づくり	11.4%	⑬ 地域共生社会の実現	4.2%
② 力強い地域産業づくり	14.2%	⑭ 教育の充実	15.9%
③ 人材の確保・育成	21.9%	⑮ スポーツ・文化芸術の振興	2.4%
④ 結婚・出産・子育てへの支援	33.3%	⑯ 人権の尊重と相互理解の促進	3.6%
⑤ 中山間地域・離島の暮らしの確保	8.3%	⑰ 自然、文化・歴史の保全と活用	3.8%
⑥ 地域の強みを活かした圏域の発展	4.9%	⑱ 生活基盤の確保	21.4%
⑦ 地域の経済的自立の促進	8.7%	⑲ 生活環境の保全	5.0%
⑧ 地域振興を支えるインフラの整備	13.3%	⑳ 防災対策の推進	13.9%
⑨ 島根を愛する人づくり	4.7%	㉑ 安全な日常生活の確保	11.9%
⑩ 新しい人の流れづくり	9.5%	㉒ 特にない	3.2%
⑪ 女性活躍の推進	6.0%	㉓ わからない	9.9%
⑫ 保健・医療・介護の充実	38.5%		

■島根創生に向けた県の取組についておたずねします。

問3 あなたは、住民の暮らしの利便性を高めるためには、どのような分野でのデジタル技術の導入や活用が必要だと思いますか。（〇は3つまで）

1. マイナンバーカードなどを用いた行政手続のオンライン化による県民の利便性向上	27.6%
2. 農林水産業におけるロボットやA Iなどの活用による効率化や生産性の向上	25.2%
3. 地域産業におけるデータ活用による新商品の開発や生産性の向上	21.5%
4. 中山間地域や離島におけるドローンなどの活用による物流の課題の解決	20.7%
5. 遠隔医療や介護ロボットなどの活用による医療・介護の負担軽減やサービスの向上	52.4%
6. 遠隔教育や児童生徒一人に一台の端末配備など、I C Tを活用した学習環境の充実	20.9%
7. 交通における自動運転サービスなどの活用による乗務員不足などの課題の解決	32.6%
8. 災害時におけるデジタル技術を活用した災害情報の収集や提供の迅速化	34.8%
9. 誰もがデジタル技術の恩恵を受けられるための研修などを提供する講師の育成	12.9%
10. 日常生活において、キャッシュレスなどのデジタル技術を使いこなせるようになるための研修の実施	21.0%

問4 島根県では、令和12(2030)年に第84回国民スポーツ大会(旧国民体育大会)・第29回全国障害者スポーツ大会(愛称「島根かみあり国(こく)スポ・全(ぜん)スポ」)が開催される予定です。

あなたは、島根かみあり国スポ・全スポ開催にあたり、どのようにお考えですか。
(〇はいくつでも)

1. 選手として参加を目指している、目指したい	0.4%
2. 会場で観戦や応援をしたい	27.8%
3. 競技体験会があれば積極的に参加したい、子どもを参加させたい	7.2%
4. ボランティアとして大会運営(会場案内や手話通訳など)に携わりたい	5.4%
5. 地域の美化活動や挨拶運動、競技会場地でのおもてなしなどを通して、県外の方を歓迎したい	17.0%
6. 情報があればSNSなどで積極的に拡散したい	5.3%
7. 開催することを知らなかった	42.8%
8. 興味がない	26.6%
9. その他(具体的に_____)	7.7%

(参考) 国スポ・全スポとは

- ・ 全国から多くの方が来県する国内最大のスポーツイベントです。
- ・ 国スポは、島根県では昭和57(1982)年以来2回目の開催となります。
- ・ 全スポは、身体・知的・精神の障がいのある方が参加する大会です。平成20(2008)年に今の形となってから、島根県では初めての開催となります。
- ※ 全スポの前身である全国身体障害者スポーツ大会と全国知的障害者スポーツ大会は、昭和57(1982)年と平成11(1999)年にそれぞれ開催
- ・ 過去開催した都道府県では、地域の魅力を伝える場としても活用しています。

問5 あなたが、健康的な生活をおくるためには、どのような取組や環境があると良いと思いますか。(〇はいくつでも)

1. 島根県民の健康実態が分かること	10.9%
2. 実践しやすい健康づくりの具体的な情報が得られること	36.5%
3. 身近な場所で健康に関するイベントがあること	30.7%
4. 健康づくりに取り組むと買い物で使えるポイントや賞品がもらえること	26.7%
5. 職場での呼びかけや職場単位での健康づくりの取組があること	13.3%
6. 健康に関して気軽に相談できる機会があること	36.3%
7. 健康診断の場での保健指導が受けられること	20.0%
8. 栄養に配慮された弁当・総菜や、飲食店でのメニュー提供があること	27.9%
9. 一緒に取り組める仲間がいること	28.9%
10. ウォーキングしやすい歩道やウォーキングコースがあること	42.7%
11. その他（具体的に_____）	5.1%
12. わからない	3.8%

問6 あなたが、次の公共土木施設（インフラ）の中で、今後島根県で優先的に取り組む必要があると思うものは何ですか。（〇は7つまで）

1. 山陰道の全線開通	58.5%
2. 県内の各地域を連絡する幹線道路の整備	35.2%
3. 生活に密着した道路の整備	50.5%
4. 高速道路の4車線化	16.1%
5. 高規格道路の新規整備（中海・宍道湖8の字ルートの未事業化区間など）	11.1%
6. 落石や斜面崩壊に対する道路防災対策	46.1%
7. 道路通行の安全対策（交差点、自転車通行区間、歩道など）	46.9%
8. 堤防や水門、ダムなどの河川施設の整備	11.4%
9. 砂防ダム、急傾斜地崩壊対策などの土砂災害対策施設等の整備	16.7%
10. 港湾施設（岸壁、防波堤、臨港道路など）の整備	4.1%
11. 空港施設（ターミナル、駐車場など）の充実	12.8%
12. 公園施設（遊具など）の充実	23.4%
13. 下水道の整備	20.1%
14. 地震に対する対策（橋梁、港湾の岸壁などの耐震化、無電柱化）	33.6%
15. 公共土木施設（橋梁、トンネルなど）の老朽化対策	35.3%
16. 公共土木施設の維持管理（道路や河川の補修、除草、除雪など）	49.8%
17. その他（具体的に_____）	5.7%

（参考）「高規格道路」とは

- ・ 高速道路と一体となって道路ネットワークを形成する自動車専用道路もしくは同様の規格を有する道路
例）松江だんだん道路（松江市）、石見空港道路（益田市）、松江北道路（松江市）

（参考）「幹線道路」とは

- ・ 生活圏の中心都市（松江市、出雲市、浜田市など）と各地域をつなぐ国道や県道など、地域の連携強化を図る道路

（参考）「生活に密着した道路」とは

- ・ 幹線道路や市町村の中心部と集落をつなぐ県道など、地域の生活に欠かせない道路

問7 小学生や中学生が学校の授業以外で学習を行う場所として、①から⑨までの場所について、あなたの考えに当てはまる番号をそれぞれ一つずつ選び、○をつけてください。

場所	(1～5のどれか一つに○)				
	とてもふさわしい	ややふさわしい	どちらともいえない	あまりふさわしくない	全くふさわしくない
(回答例)	1	②	3	4	5
① 自宅	39.1%	30.9%	23.5%	4.9%	1.6%
② 放課後の学校の教室（学校図書館を含む）	30.2%	43.9%	19.8%	4.5%	1.5%
③ 放課後児童クラブ（小学生のみ）	29.5%	42.2%	23.4%	3.7%	1.3%
④ 放課後子ども教室（小学生のみ）	27.6%	42.2%	25.5%	3.2%	1.3%
⑤ 図書館（学校図書館を除く）	25.3%	40.9%	26.8%	5.6%	1.4%
⑥ 公民館等の公共施設	15.7%	37.2%	35.2%	10.1%	1.9%
⑦ 民間のフリースペース	8.9%	23.7%	49.4%	14.2%	3.7%
⑧ 塾	25.4%	31.4%	36.5%	4.5%	2.2%
⑨ その他（具体的に_____）	6.4%	12.2%	71.9%	3.7%	5.8%

(参考) 児童生徒の学校の授業時間以外での勉強の状況

- ・ 全国学力・学習状況調査での「児童生徒質問紙調査」及び県学力調査における「生活・学習における意識調査」において、「学校の授業時間以外に普段、1日当たりどのくらいの時間、勉強をしますか」の問いに対して、1日当たり1時間以上勉強する児童生徒の割合が低い傾向が続いています。
- ・ 基礎学力の定着には、自宅などでの自主学習（塾なども含む）が有効であるという調査結果もあります。

(参考) 「放課後子ども教室」とは

- ・ 地域と学校が連携・協働し、放課後や週末に学校の余裕教室などを活用して、地域の大人たちが子どもたちに学習や交流・体験の場を提供する取組。

■ 都会と比較した島根県の魅力や良さについておたずねします。

問8 あなたは、島根県には都会と比較して、どのような魅力や良さがあると思いますか。
(〇はいくつでも)

1. 人の顔が見え人と人が直接ふれあう、人間らしい暮らしがあること	44.6%
2. 深い継続的な人の繋がりを大切にし、地域の助け合いや絆があること	38.4%
3. 誰もが誰かに必要とされ、誰にも居場所や出番があること	11.0%
4. 一人一人の魅力や個性を伸ばし、情操豊かな子ども・若者が育つ環境があること	11.4%
5. 未来への希望を抱き、一生懸命チャレンジする人を応援する温かさがあること	6.1%
6. 人混みや満員電車で疲れることなく生活できること	68.8%
7. 豊かな自然環境の中で、心身ともに伸び伸びと生活できること	71.0%
8. 地域の歴史や伝統文化を感じながら生活できること	32.9%
9. 豊かな農林水産品や地域の食文化があること	37.4%
10. 安心して結婚・出産・子育てができること	17.7%
11. 食料費や家賃、光熱水費などの必需品が安いこと	14.7%
12. 犯罪や交通事故が少なく、安全安心な生活ができること	53.7%
13. その他（具体的に_____）	2.4%

■ 「島根らしさ」や「島根の良さ」の発信についておたずねします。

問9-1 県では、島根創生計画の「笑顔あふれる しまね暮らし宣言」で掲げる「島根らしさ」や「島根の良さ」を、新たに『誰もが、誰かの、たからもの。』のキーワードから始まる文章で表現し、県内・県外に向けて発信しています。

あなたは、『誰もが、誰かの、たからもの。』というキーワードについて、どのくらいご存じですか。（○は1つ）

なお、キーワードの詳細については、別紙【参考資料2】をご覧ください。

1. 知っている	【問9-2ハ】	7.3%
2. 県のホームページや広報媒体などで見たことはある	【問9-2ハ】	15.0%
3. 知らない	【問10-1ハ】	77.7%

問9-2 問9-1で「1. 知っている」「2. 県のホームページや広報媒体などで見たことはある」のいずれかを選んだ方にお聞きします。

あなたは、キーワードにどのような感想をお持ちですか。（○は1つ）

1. 内容に共感し、自分も県内・県外の人に「島根らしさ」や「島根の良さ」を伝えたいと思う	53.3%
2. 内容に共感はあるが、県内・県外の人に「島根らしさ」や「島根の良さ」を伝えたいとまでは思わない	36.8%
3. 内容に共感しない	5.7%
4. その他（具体的に_____）	4.2%

■転入・転出についておたずねします。

問10-1 あなたは、県外へ転出、または島根県に転入したことがありますか。
(○は1つ)

1. 生まれてからずっと島根県に住んでいる	【問10-2へ】	40.3%
2. 島根県以外で生まれ、島根県に転入した	【問10-3へ】	14.2%
3. 島根県で生まれ、県外へ転出したが戻ってきた	【問10-4へ】	45.5%

問10-2 問10-1で「1. 生まれてからずっと島根県に住んでいる」を選んだ方にお聞き
します。

あなたが、島根県にずっと住んでいる理由は何ですか。(○はいくつでも)

1. 島根県(出身市町村)が好きだから	26.9%
2. 長男・長女だから	27.4%
3. 父母などの島根県に居てほしいという希望があったから	26.8%
4. 島根県にやりたい仕事があったから	9.2%
5. 島根県でやりたいこと(仕事以外)があったから	2.3%
6. 島根県で暮らしたかったから	23.1%
7. 県外(都会)で暮らしたくなかったから	30.7%
8. 県外に出たかったが叶わなかったから	17.6%
9. その他(具体的に_____)	10.2%

問10-3 問10-1で「2. 島根県以外で生まれ、島根県に転入した」を選んだ方にお聞きします。

あなたが、島根県に転入した主な理由は何ですか。(○は1つ)

1. 高校への進学	0.1%
2. 大学・短大・専門学校などへの進学	3.6%
3. 新卒時(または最初)の就職	4.8%
4. 転勤	9.8%
5. 転職・起業	10.1%
6. 結婚	31.2%
7. 子育て	0.9%
8. 退職	2.6%
9. 家族の転勤・転職・起業	24.6%
10. 家族・親族の介護・看護	3.0%
11. その他(具体的に_____)	9.4%

問10-4 問10-1で「3. 島根県で生まれ、県外へ転出したが戻ってきた」を選んだ方にお聞きします。

あなたが、県外へ転出した理由、島根県に戻ってきた主な理由は何ですか。
(〇はいくつでも)

県外へ転出した理由 (〇はいくつでも)	1. 高校への進学	1.5%
	2. 大学・短大・専門学校などへの進学	46.8%
	3. 新卒時（または最初）の就職	34.3%
	4. 転勤	8.7%
	5. 転職・起業	8.2%
	6. 結婚	5.3%
	7. 子育て	0.4%
	8. 退職	2.0%
	9. 家族の転勤・転職・起業	6.7%
	10. 家族・親族の介護・看護	1.1%
	11. その他（具体的に_____）	3.4%

島根県に戻ってきた理由 (〇はいくつでも)	1. 高校への進学	0.0%
	2. 大学・短大・専門学校などへの進学	0.2%
	3. 新卒時（または最初）の就職	23.9%
	4. 転勤	8.5%
	5. 転職・起業	12.1%
	6. 結婚	9.5%
	7. 子育て	3.4%
	8. 退職	14.1%
	9. 家族の転勤・転職・起業	6.1%
	10. 家族・親族の介護・看護	9.9%
	11. 父母などの島根県に居てほしいという希望があったから	23.3%
	12. その他（具体的に_____）	11.2%

■進学・就職についておたずねします。

※既に進学・就職されている方は、当時のお気持ちをお答えください。

問11 あなたは、大学・短大・専門学校などへ進学したとき、どのようなことを重視しましたか。（〇はいくつでも）

※大学・短大・専門学校などに進学したことがない場合は11を〇で囲んでください。

1. 学部や学科が自分の志望にあっていること	32.4%
2. 入試のレベルが自分の学力にあっていること	21.6%
3. 将来就きたい職業に有利な学部や学科であること	26.0%
4. 学校の知名度が高いこと	4.9%
5. 県外で生活できること	12.0%
6. ひとり暮らしができること	9.2%
7. 自宅（実家）から通学ができること	7.5%
8. 家族や友人が近くにいること	4.3%
9. 親や自身の経済状況	11.8%
10. その他（具体的に_____）	2.0%
11. 大学・短大・専門学校などに進学したことがない。	44.6%

問12 あなたは、仕事を決めるときに、どのようなことを重視しますか、またはしましたか。
(○はいくつでも)

1. 自分がやりたい仕事であること	48.2%
2. 自分の能力・専門性を活かせること	40.2%
3. 企業に将来性があること	18.2%
4. 給料が高いこと	29.6%
5. 規模の大きな企業であること	9.6%
6. 知名度が高いこと	5.8%
7. 海外で活躍できそうなこと	1.2%
8. 勤務地が県内であること	29.8%
9. 勤務地が県外であること	2.3%
10. 安定していること	40.1%
11. 仕事と生活（家庭）の両立ができること	34.8%
12. 転勤がないこと	18.2%
13. 在宅勤務や時差出勤など柔軟な働き方ができること	5.2%
14. 家業を継ぐこと	3.6%
15. その他（具体的に_____）	4.3%

■ 居住意向についておたずねします。

問13-1 あなたは、現在お住いの地域に、ずっと住み続けたいと思いますか。
(○は1つ)

1. 住み続けたい 【問13-2へ】	70.1%
2. 島根県内の別の場所へ移り住みたい 【問13-3へ】	4.9%
3. 島根県外へ移り住みたい 【問13-3へ】	6.2%
4. 島根県内・県外どちらでもかまわないので移り住みたい 【問13-3へ】	5.5%
5. わからない 【問14へ】	13.3%

問13-2 問13-1で「1. 住み続けたい」を選んだ方にお聞きします。
あなたが、お住いの地域に、ずっと住み続けたいと思う理由は何ですか。
(○は4つまで)

1. 家族や親族が近くにいるから	70.7%
2. 友人や知人が同じ地域に住んでいるから	33.6%
3. 地域の人とのつながりに、温かさを感じるから	24.9%
4. 魅力的な求人がある、または現在の仕事内容や賃金に満足しているから	3.7%
5. 子育て環境（保育環境や経済的負担の軽減制度など）が整っているから	3.8%
6. 子どもの教育環境が整っているから	1.9%
7. 日常生活を営むための機能（道路や上下水道などのインフラ、買い物、医療など）が整っているから	19.3%
8. 車があれば、荷物の多さや時刻表などを気にすることなく、自由に移動できるから	34.7%
9. 人混みや満員電車で疲れることなく生活できるから	18.9%
10. 余暇を利用して、自分のやりたいことを満喫できるから	12.6%
11. 自然環境や気候、農林水産品や地域の食文化に恵まれているから	15.5%
12. 治安が良く、安心して暮らせるから	29.1%
13. 事業や商売を行うのに適しているから	1.1%
14. 住み慣れていて愛着があるから	54.5%
15. その他（具体的に_____）	3.7%

問13-3 問13-1で「2. 島根県内の別の場所へ移り住みたい」「3. 島根県外へ移り住みたい」「4. 島根県内・県外どちらでもかまわないので移り住みたい」のいずれかを選んだ方にお聞きします。

あなたが、お住いの地域から移り住みたいと思う理由は何ですか。
(○は4つまで)

1. 都会で暮らしたいから	18.4%
2. 出身地など、馴染みのある土地で暮らしたいから	15.3%
3. 自分の希望や好みにあった住宅に住みたいから	25.6%
4. 友人や知人が住んでいる地域で暮らしたいから	12.3%
5. 家族や親族の介護・看護をするから	4.2%
6. 家族や親族とのつきあいがうまくいっていないから	5.7%
7. 地域の人とのつながりを、わずらわしいと感じるから	22.4%
8. 魅力的な求人がない、または現在の仕事内容や賃金に満足していないから	24.2%
9. 子育て環境（保育環境や経済的負担の軽減制度など）が整っていないから	5.7%
10. 子どもの教育環境が整っていないから	4.0%
11. 日常生活を営むための機能（道路や上下水道などのインフラ、買い物、医療など）が整っていないから	26.4%
12. 公共交通機関が不便で、車がないと自由に移動できないから	47.8%
13. 自然環境や気候、農林水産品や地域の食文化に恵まれていないから	3.2%
14. 治安が悪く、安心して暮らせないから	0.1%
15. 事業や商売を行うのに適していないから	3.4%
16. 島根県、または居住している地域に愛着を感じていないから	10.7%
17. その他（具体的に_____）	15.9%

■ 県外から島根に戻ってくる、または移住する若者を増やすことについておたずねします。

問14 あなたは、県外から島根に戻ってくる、または移住する若者を増やすためには、どのようなことが必要だと思いますか。（○は4つまで）

1. 問8や問9-1にあるような「島根らしさ」や「島根の良さ」、都会と比べた島根で暮らすメリットの情報発信	24.6%
2. 島根や地域（ふるさと）に愛着を持ち、島根の未来を考える子どもを増やす	22.0%
3. 県外大学に進学した学生への継続的な情報提供や就職支援	26.5%
4. 移住に関する相談会や相談窓口、支援制度の充実	20.4%
5. 県内企業の規模拡大や生産性向上などへの支援による雇用の拡大や賃上げの実現	39.8%
6. 県外企業の支社・支店や工場の誘致による雇用の拡大	32.5%
7. 起業などの新たなチャレンジへの支援	14.7%
8. 女性活躍の推進や誰もが働きやすい職場環境の整備	16.3%
9. あらゆる分野でのデジタル化の推進	4.8%
10. 道路や上下水道などのインフラ整備	12.6%
11. 快適な住環境の整備	22.0%
12. 航空路線の充実	7.5%
13. 鉄道やバスなどの地域交通の確保	21.4%
14. 医療・介護や福祉の充実	33.0%
15. 子育て環境（保育環境や経済的負担の軽減制度など）の整備	36.3%
16. 若者が集まるような娯楽施設の充実	25.2%
17. その他（具体的に_____）	3.0%

■結婚・出産・子育てについておたずねします。

※立ち入った内容も含まれますが、これからの人口減少対策を考える上で、大切なご意見になりますので、ご協力をお願いします。

問15 あなたは、結婚についてどのようにお考えですか。（○は1つ）

1. 必ずした方が良い	15.0%
2. できればした方が良い	56.1%
3. 無理にしなくても良い	27.4%
4. しなくて良い	1.5%

問16 あなたは、結婚することには何か良い点があると思いますか。左下のワクのあてはまる番号に○をつけてください。

「1. 良い点があると思う」に○をつけた方は、右側のワクの中から具体的な内容を3つまで選び、その番号に○をつけてください。

○をつける番号はどのくらいか	結婚することには	具体的な内容（○は3つまで）	1. 経済的に余裕が持てる	22.6%
	1. <u>良い点がある</u> と思う 95.6%		2. 社会的信用を得られる	21.8%
	2. <u>良い点はない</u> と思う 4.4%		3. 精神的な安らぎが得られる	53.7%
			4. 愛情を感じている人と暮らせる	46.7%
			5. 自分子どもや家庭を持てる	70.2%
			6. 生活上便利になる	4.2%
			7. 親から独立できる	4.4%
			8. 親を安心させたり周囲の期待にこたえられる	24.2%
			9. その他（具体的に_____）	2.3%

問17 あなたは、独身でいることには結婚することにはない良い点があると思いますか。左下のワクのあてはまる番号に○をつけてください。

「1. 良い点があると思う」に○をつけた方は、右側のワクの中から具体的な内容を3つまで選び、その番号に○をつけてください。

○に あてはまる 番号の ワク	独身でいることには結婚することにはない	具体的な 内容（○は 3つまで）	1. 行動や生き方が自由	83.2%
	1. 良い点があると思う 81.6%		2. 異性との交際が自由	7.2%
	2. 良い点はないと思う 18.4%		3. 自由に使えるお金が多い	45.6%
			4. 住宅や環境の選択の幅が広い	14.7%
			5. 家族を養う責任がなく、気楽	23.5%
			6. 友人などとの広い人間関係が保ちやすい	12.2%
			7. 仕事や趣味など自分の好きなことに打ち込みやすい	63.9%
			8. 現在の家族とのつながりが保てる	6.5%
			9. その他（具体的に_____）	1.1%

問18 独身の方にお聞きします。あなたに、結婚したいと思う相手がいる（あるいは今後出会った）場合、何か結婚をためらわせることがあると思いますか。左下のワクのあてはまる番号に○をつけてください。

「1. ことがあると思う」に○をつけた方は、右側のワクの中から具体的な内容を3つまで選び、その番号に○をつけてください。

○に あてはまる 番号の ワク	結婚をためらわせる	具体的な 内容（○は 3つまで）	1. 結婚生活のための住居のこと	22.6%
	1. ことがあると思う 72.3%		2. 結婚資金（挙式や新生活の準備のための費用）のこと	27.9%
	2. ことはないと思う 27.7%		3. 結婚後の生活資金のこと	56.6%
			4. 子どもの養育費のこと	28.5%
			5. 親の承諾のこと	6.2%
			6. 親との同居や扶養のこと	22.9%
			7. 学校や学業のこと	4.5%
			8. 職業や仕事のこと	23.9%
			9. 年齢のこと	22.6%
			10. 健康のこと	19.6%
			11. その他（具体的に_____）	5.9%

問19 あなたが考える理想的な子どもの数は何人ですか。(〇は1つ)

0. 子どもはいらない	【問22へ】	5.3%
1. 1人	【問20へ】	3.4%
2. 2人	【問20へ】	39.7%
3. 3人	【問20へ】	47.7%
4. 4人	【問20へ】	3.0%
5. 5人以上(____人)	【問20へ】	0.9%

問20 問19で選んだ理想的な子どもの数より、実際のお子さんの数が少ない方にお聞きします。

あなたは、その理由は何だと思えますか。(〇はいくつでも)

1. パートナーがいないから	21.7%
2. 子育てや教育にお金がかかりすぎる(かかりすぎた)から	39.8%
3. 家がせまい(せまかった)から	5.2%
4. 仕事との両立が難しくなる(難しかった)から	28.3%
5. 保育施設や医療制度などの子育て環境が整っていない(整っていなかった)から	8.5%
6. 自分自身やパートナーとの生活を大切にしたい(大切にできなかった)から	5.8%
7. 高年齢での出産、子育てをしたくない(したくなかった)から	8.7%
8. 育児の心理的、肉体的負担に耐えられない(なかった)から	11.5%
9. 健康上の理由から	10.9%
10. ほしいけれどもできない(できなかった)から	21.0%
11. パートナーの家事や育児への協力が得られない(得られなかった)から	6.1%
12. パートナーが望まない(望まなかった)から	5.7%
13. 末子が自分やパートナーの定年退職までに成人してほしい(ほしかった)から	2.6%
14. その他(具体的に_____)	5.4%

問21 今よりも1人以上多くお子さんを持ちたいと希望される方にお聞きします。

あなたが、希望されるお子さんの数を持ってないことがあるとしたら、その原因は何である可能性が高いと思いますか。(〇はいくつでも)

1. 収入が不安定なこと	37.6%
2. 自分やパートナーの仕事(勤めや家業)の事情	28.5%
3. 家事・育児の協力者がいないこと	20.8%
4. 保育所など子どもの預け先がないこと	11.2%
5. 今いる子どもに手がかかること	12.8%
6. 年齢や健康上の理由で子どもができないこと	27.2%
7. パートナーがいないこと	21.7%
8. その他(具体的に_____)	4.5%
9. 希望する子どもの数を持ってない可能性は低い	2.7%

問22 あなたは、島根県は子育てしやすい県だと思いますか。(〇は1つ)

1. そう思う	16.9%
2. どちらかといえばそう思う	62.5%
3. どちらかといえばそう思わない	15.1%
4. そう思わない	5.6%

選択肢を選んだ理由(自由記載)

■幸福度についておたずねします。

問23-1 あなたは現在、どの程度幸福だと感じていますか。(○は1つ)

1. 幸福だと感じている	28.6%
2. やや幸福だと感じている	42.0%
3. どちらともいえない	20.8%
4. あまり幸福だと感じていない	5.6%
5. 幸福だと感じていない	3.0%

問23-2 あなたが、問23-1の回答を選択する際に重視したものは何ですか。
(○はいくつでも)

1. 健康状況	55.1%
2. 居住環境	47.3%
3. 家族関係	63.0%
4. 友人関係	30.4%
5. 地域コミュニティとの関係	14.7%
6. 職場(学校)の人間関係	19.2%
7. 就業状況(仕事の有無、安定)	20.3%
8. 家計の状況・所得	36.2%
9. 仕事(学校)のやりがい・充実度	18.5%
10. 自由な時間・充実した余暇	34.1%
11. 精神的なゆとり	36.3%
12. 教育環境	3.7%
13. 自然環境	23.3%
14. 治安・防災体制	12.7%
15. その他(具体的に_____)	1.7%

■最後に、あなたご自身についておたずねします。

問24 あなたの年齢（満年齢）をお答えください。（○は1つ）

1. 18～19歳	1.6%	2. 20～24歳	3.9%	3. 25～29歳	5.7%
4. 30～34歳	5.4%	5. 35～39歳	5.6%	6. 40～44歳	6.5%
7. 45～49歳	8.1%	8. 50～54歳	7.3%	9. 55～59歳	7.3%
10. 60～64歳	7.7%	11. 65～69歳	7.8%	12. 70～74歳	15.7%
13. 75歳以上	17.2%				

問25 あなたの性別をお答えください。（○は1つ）

1. 男性	45.1%
2. 女性	54.8%
3. その他	0.2%

問26 あなたがお住いの市町村をお答えください。（○は1つ）

1. 松江市	30.3%	2. 浜田市	8.5%	3. 出雲市	25.8%	4. 益田市	6.5%
5. 大田市	4.7%	6. 安来市	5.7%	7. 江津市	3.1%	8. 雲南市	5.0%
9. 奥出雲町	1.8%	10. 飯南町	0.9%	11. 川本町	0.4%	12. 美郷町	0.7%
13. 邑南町	1.6%	14. 津和野町	1.0%	15. 吉賀町	1.2%	16. 海士町	0.4%
17. 西ノ島町	0.5%	18. 知夫村	0.2%	19. 隠岐の島町	1.8%		

問27 あなたの雇用形態をお答えください。（○は1つ）

1. 正規雇用（役員、育児休業中を含む）	35.5%	2. 非正規雇用（フルタイム）	6.0%
3. 非正規雇用（パートタイム）	15.4%	4. 経営者（自営業を含む）	8.2%
5. 学生	2.5%	6. 無職（主婦・主夫を含む）	32.5%

問28 あなたと一緒に住むご家族の形態は、次のどれにあたりますか。（○は1つ）

1. ひとり暮らし	10.6%	2. 夫婦	29.4%	3. 親と子（2世代）	37.8%
4. 祖父母と親と子（3世代）	14.9%	5. その他（具体的に_____）	7.3%		

問29 あなたと一緒に住んでいるご家族の中に、満65歳以上の方はいますか。あなたご自身も含めてお答えください。(○は1つ)

1. いる 61.3% 2. いない 38.7%

問30 あなたは、結婚していますか。(○は1つ)

1. 未婚	【アンケートはこれで終了です。】	22.5%
2. 既婚(配偶者あり)	【問31へ】	65.9%
3. 既婚(離死別)	【問32へ】	11.6%

問31 問30で「2. 既婚(配偶者あり)」を選んだ方にお聞きします。
あなたは、共働きをしていますか。(○は1つ)

1. している 54.6% 2. していない 45.4%

問32 あなたのお子さんは、次の中のどの段階ですか。お子さん全員について、それぞれお答えください。(○はいくつでも)

1. 乳児(0歳)	2.3%
2. 幼児(1歳以上で小学校入学前)	9.9%
3. 小学生	11.7%
4. 中学生	7.8%
5. 高校生	8.3%
6. 専門学校生・短大生・大学生・大学院生(同居している)	1.8%
7. 専門学校生・短大生・大学生・大学院生(別居している)	6.4%
8. 学校教育を終了している	57.8%
9. 子どもはいない	8.5%
10. あなた、または、あなたのパートナーが妊娠中	0.7%
11. その他(具体的に_____)	9.3%

質問は以上です。ご協力ありがとうございました。

島根県政県民意識調査報告書（令和6年度）

島根県

（政策企画局政策企画監室）

〒690-8501 島根県松江市殿町1番地

TEL 0852-22-5959 FAX 0852-22-6034