■出雲縁結び空港　月別利用状況（東京・大阪）

出雲縁結び－東京路線		4月	5月	6月	7月	8月	9月	10月	11月	12月	1月	2月	3月	合計
令和6年度	利用者数（人）	47,461	53,633	47,836	47,473	49,252	54,006	63,002	65,967	52,326	46,827	47,476	59,128	634,387
	利　用　率	73.1%	78.6%	72.9%	72.8%	81.7%	82.0%	88.1%	87.0%	70.4%	66.8%	73.7%	81.7%	77.5%
令和7年度	利用者数（人）	49,356	58,472	54,814	53,386	60,244	57,279	69,054	69,489	58,620	47,976	49,719	67,755	696,164
	利　用　率	72.1%	79.7%	77.0%	77.4%	90.3%	80.2%	86.3%	90.8%	75.6%	65.8%	78.3%	87.9%	80.2%
令和8年度	利用者数（人）	59,177	64,007	56,007	58,657	62,937	63,724							364,509
	利　用　率	78.2%	80.3%	74.6%	77.9%	86.6%	85.6%							80.5%

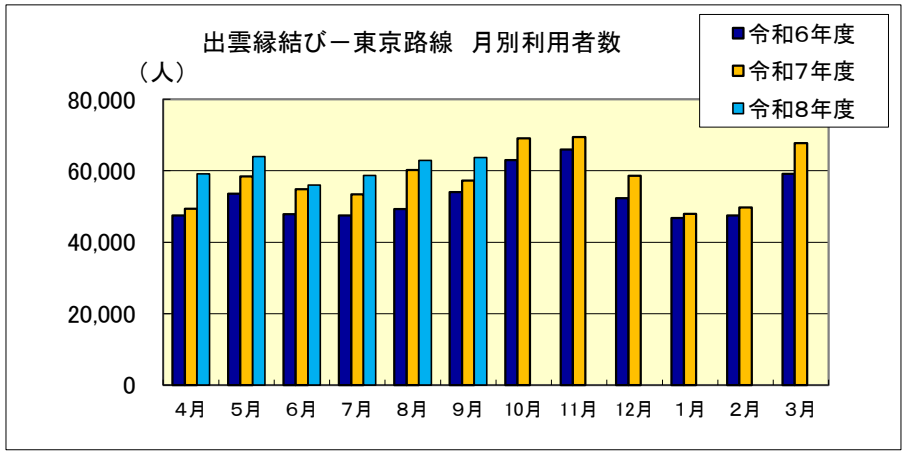

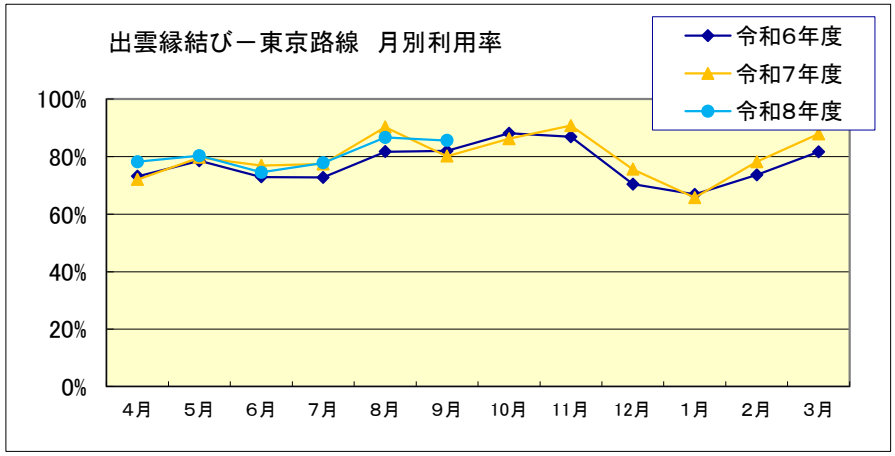

出雲縁結び－大阪路線		4月	5月	6月	7月	8月	9月	10月	11月	12月	1月	2月	3月	合計
令和6年度	利用者数（人）	13,547	14,000	12,832	14,994	14,355	14,864	18,122	17,604	15,316	13,905	12,311	16,753	178,603
	利　用　率	69.0%	69.5%	66.3%	74.2%	71.1%	76.4%	89.8%	90.3%	75.5%	68.7%	71.4%	80.0%	75.2%
令和7年度	利用者数（人）	13,619	15,729	15,561	16,288	16,872	16,944	18,549	18,419	16,813	14,562	15,038	18,825	197,219
	利　用　率	68.7%	77.4%	80.0%	78.6%	84.7%	82.6%	89.9%	89.9%	80.4%	68.9%	81.3%	89.4%	81.0%
令和8年度	利用者数（人）	15,080	16,411	15,503	16,153	16,656	16,975							96,778
	利　用　率	76.5%	81.3%	79.8%	80.2%	83.6%	86.2%							81.3%

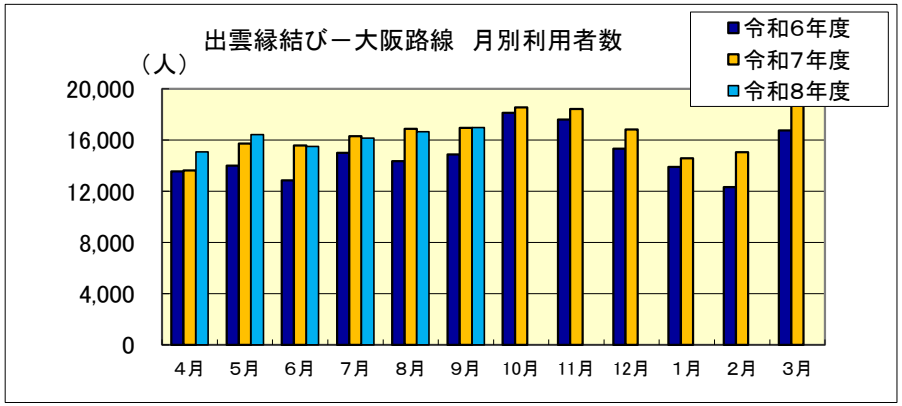

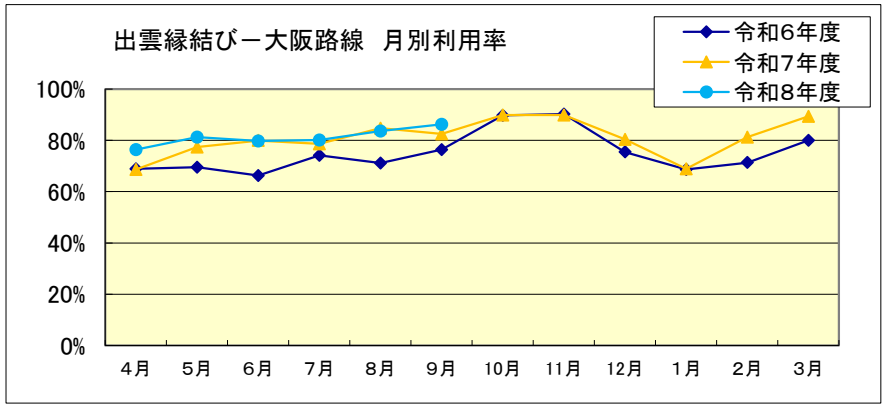

■出雲縁結び空港　月別利用状況（福岡・隠岐・札幌）

出雲縁結び－福岡路線		4月	5月	6月	7月	8月	9月	10月	11月	12月	1月	2月	3月	合計
令和6年度	利用者数（人）	3,909	4,330	4,032	4,000	3,397	4,383	5,051	5,352	4,577	3,894	3,656	4,467	51,048
	利　用　率	71.4%	73.9%	70.0%	72.5%	65.5%	78.7%	86.3%	92.9%	79.5%	69.3%	74.7%	80.2%	76.4%
令和7年度	利用者数（人）	3,972	4,434	4,238	3,366	3,233	3,956	5,014	5,091	4,501	3,438	3,805	4,769	49,817
	利　用　率	73.9%	77.0%	76.1%	68.1%	64.8%	74.9%	88.5%	89.9%	76.9%	64.5%	85.2%	87.2%	77.4%
令和8年度	利用者数（人）	4,424	4,634	4,091	3,731	4,208	4,582							25,670
	利　用　率	79.5%	78.5%	73.5%	65.9%	72.5%	80.2%							75.0%

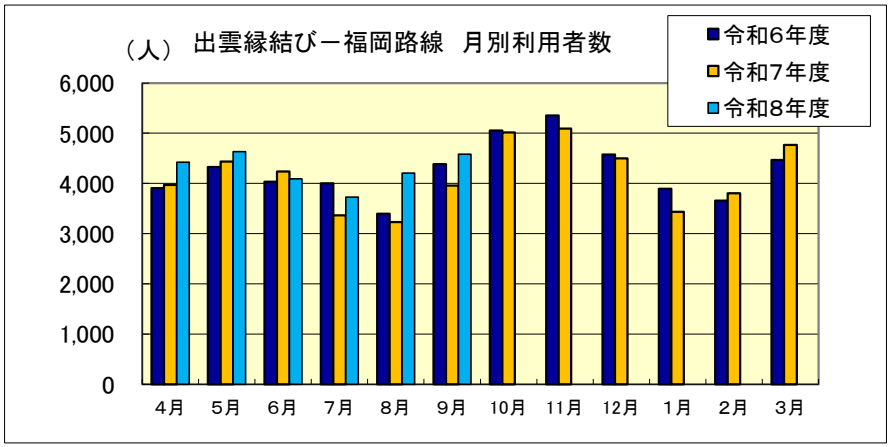

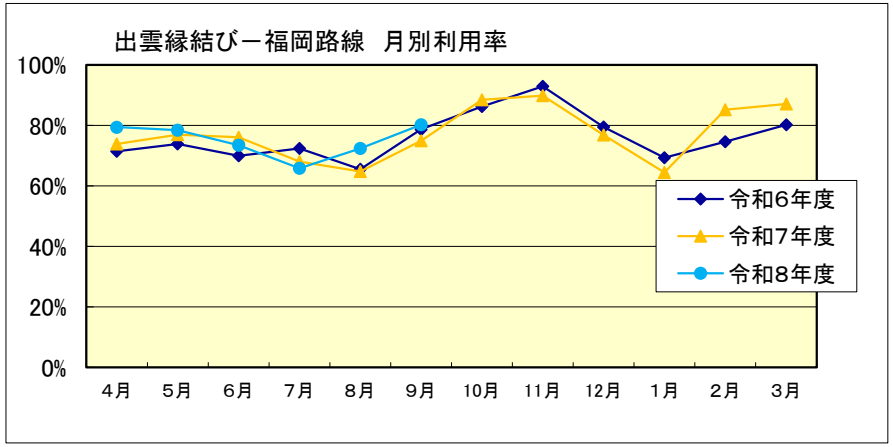

出雲縁結び－隠岐世界ジオパーク路線		4月	5月	6月	7月	8月	9月	10月	11月	12月	1月	2月	3月	合計
令和6年度	利用者数（人）	1,955	2,272	1,884	2,124	2,265	2,228	2,328	2,189	2,269	2,430	1,620	2,270	25,834
	利　用　率	72.7%	76.3%	65.4%	73.8%	78.6%	77.4%	80.8%	78.6%	82.9%	84.4%	76.7%	81.5%	77.4%
令和7年度	利用者数（人）	1,969	2,324	2,226	2,298	2,351	2,106	2,193	2,484	2,302	1,790	2,000	2,138	26,181
	利　用　率	73.3%	83.5%	80.0%	79.8%	83.0%	84.4%	81.6%	86.3%	82.7%	74.6%	86.8%	79.5%	81.3%
令和8年度	利用者数（人）	2,113	2,402	2,147	2,502	2,576	2,529							14,269
	利　用　率	75.9%	83.4%	79.9%	86.9%	86.6%	87.8%							83.5%

出雲縁結び－札幌路線		4月	5月	6月	7月	8月	9月	10月	11月	12月	1月	2月	3月	合計
令和6年度	利用者数（人）					5,089	R6.8.2～8.30 月・水・金・日　17日間							5,089
	利　用　率					90.7%								90.7%
令和7年度	利用者数（人）					5,616	R7.8.1～8.30 月・水・金・日　18日間							5,616
	利　用　率					94.5%								94.5%
令和8年度	利用者数（人）					5,710	R8.8.2～8.31 月・水・金・日　18日間							5,710
	利　用　率					96.1%								96.1%

■出雲縁結び空港　月別利用状況（名古屋（小牧・中部））

出雲縁結び－小牧路線		4月	5月	6月	7月	8月	9月	10月	11月	12月	1月	2月	3月	合計
令和6年度	利用者数（人）	6,257	6,691	6,090	6,550	6,706	6,907	8,304	8,259	7,458	6,120	6,343	8,231	83,916
	利　用　率	62.1%	64.4%	60.4%	64.0%	65.5%	68.7%	79.7%	82.1%	71.8%	58.8%	69.4%	80.3%	68.9%
令和7年度	利用者数（人）	6,940	7,652	6,913	6,505	7,877	7,208	8,840	9,594	7,533	5,609	5,998	8,851	89,520
	利　用　率	69.1%	73.6%	68.6%	63.7%	75.9%	71.7%	82.2%	75.1%	72.3%	53.8%	66.1%	79.5%	71.2%
令和8年度	利用者数（人）	7,905	9,630	7,377	8,906	10,339	8,998							53,155
	利　用　率	78.2%	83.2%	78.1%	71.2%	75.0%	80.9%							77.5%

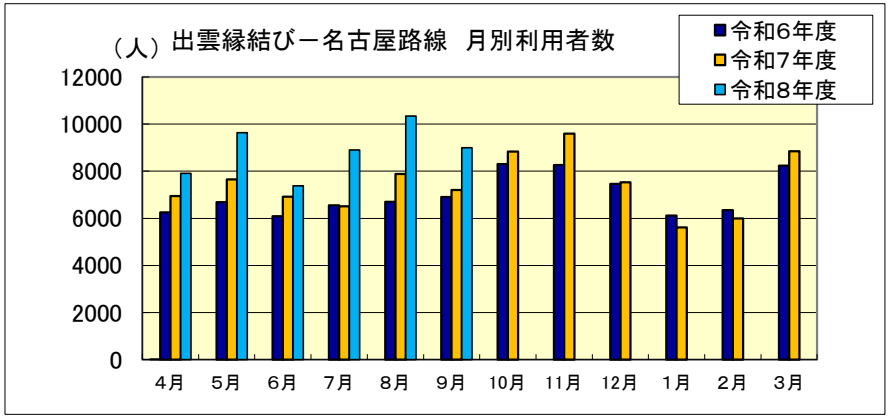

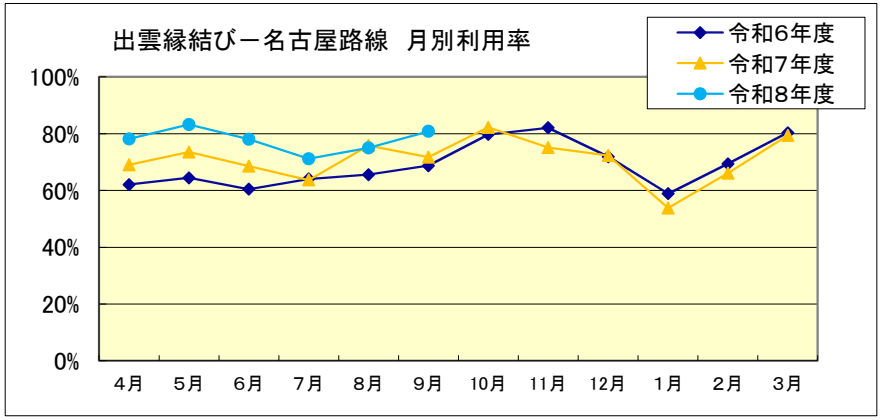

出雲縁結び－中部路線		4月	5月	6月	7月	8月	9月	10月	11月	12月	1月	2月	3月	合計
令和6年度	利用者数（人）	2,752	3,126	2,527	2,377	2,649	3,101	3,711	3,467	2,911	2,504	2,571	3,635	35,331
	利　用　率	56.1%	63.3%	51.3%	50.2%	56.2%	64.3%	75.8%	74.8%	61.5%	50.6%	60.1%	73.9%	61.5%
令和7年度	利用者数（人）	2,789	3,064	2,483	2,158	2,860	3,036	3,572	3,352	2,992	2,004	2,598	3,397	34,305
	利　用　率	60.7%	66.0%	54.1%	43.6%	61.6%	65.2%	72.8%	73.3%	63.0%	46.6%	62.8%	79.1%	62.3%
令和8年度	利用者数（人）													
	利　用　率													

R8.3.29～運休

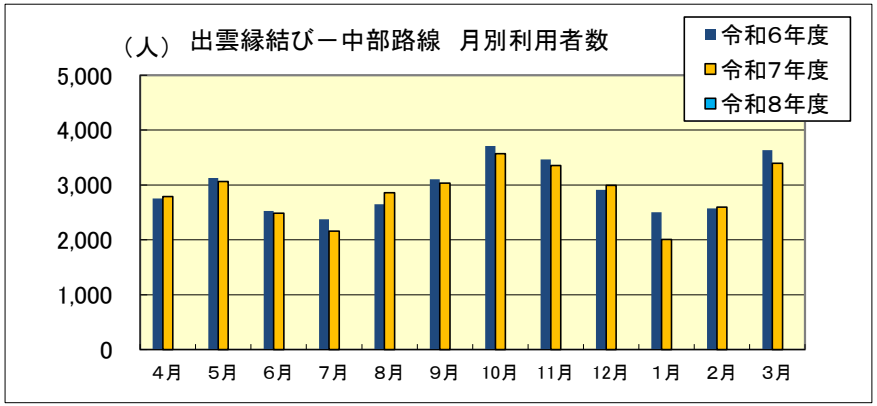

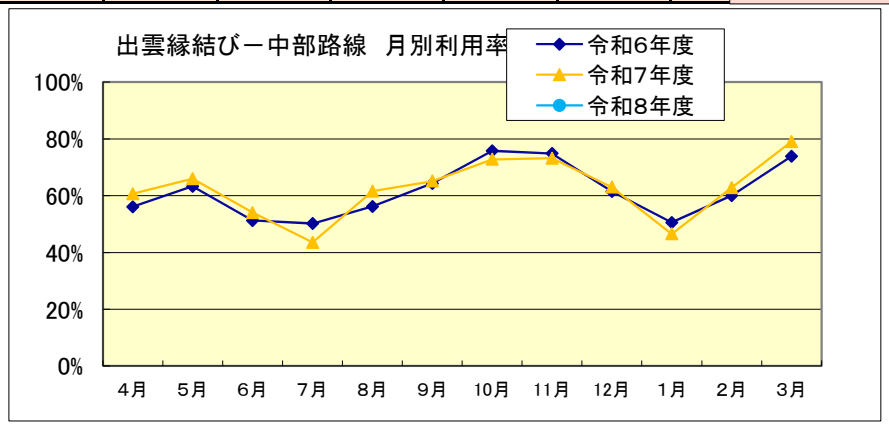

■出雲縁結び空港　月別利用状況（静岡）

出雲縁結び－静岡路線		4月	5月	6月	7月	8月	9月	10月	11月	12月	1月	2月	3月	合計
令和6年度	利用者数（人）	1,966	2,730	2,462	2,575	2,952	2,794	3,652	3,359	3,266	2,611	2,654	3,722	34,743
	利　用　率	40.1%	55.1%	50.0%	54.4%	62.6%	57.9%	73.9%	68.9%	62.9%	50.1%	56.8%	73.8%	58.9%
令和7年度	利用者数（人）	2,697	3,073	2,815	2,471	3,346	3,227	3,740	3,718	3,160	2,404	2,480	3,923	37,054
	利　用　率	53.5%	60.0%	55.9%	47.4%	64.4%	65.1%	71.8%	76.3%	62.7%	46.2%	54.7%	83.4%	61.6%
令和8年度	利用者数（人）	177	1,400			-	-	-	-					1,577
	利　用　率	52.7%	83.3%											78.2%

R8.4.29～5.10
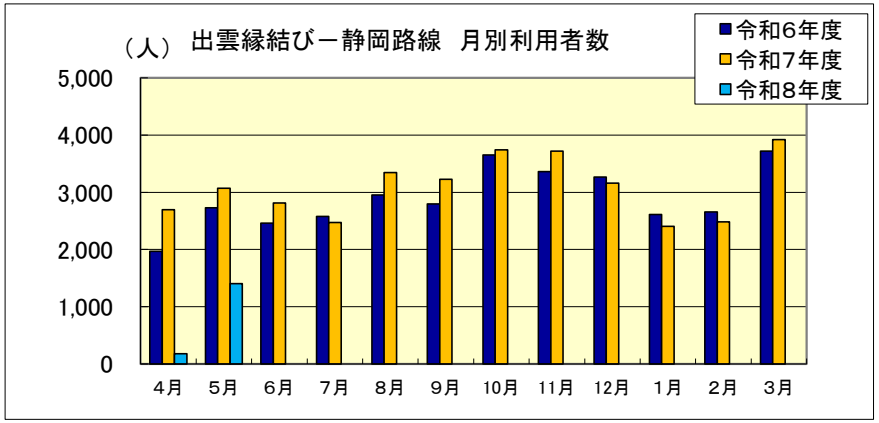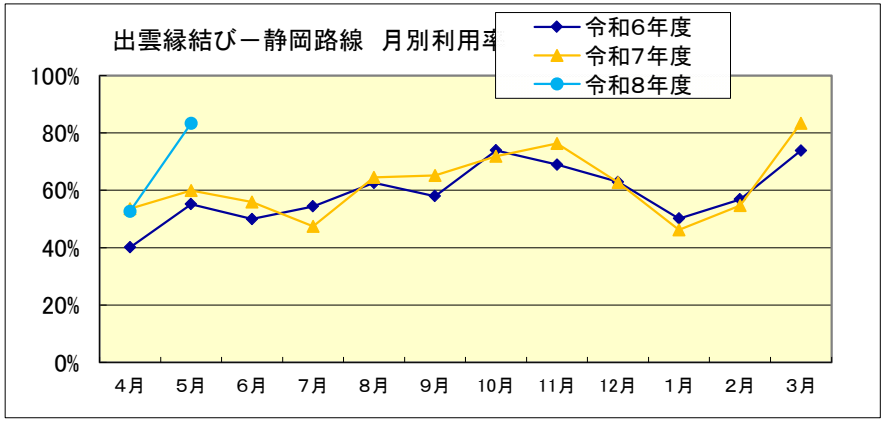
R8.12.26～R9.1.4