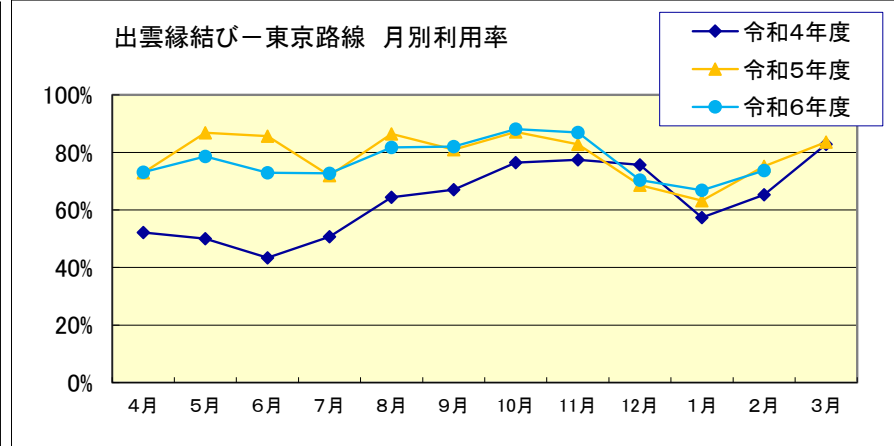
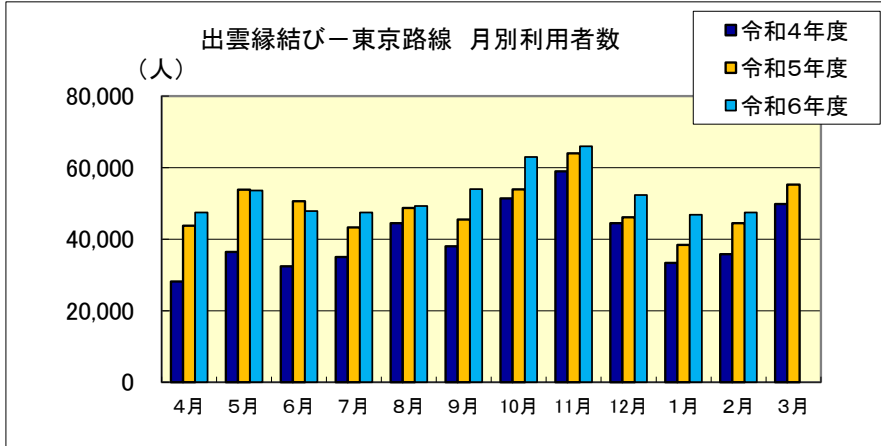
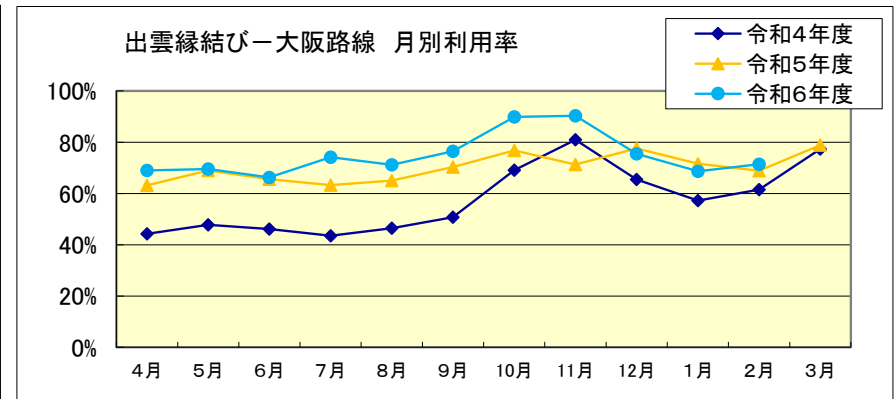
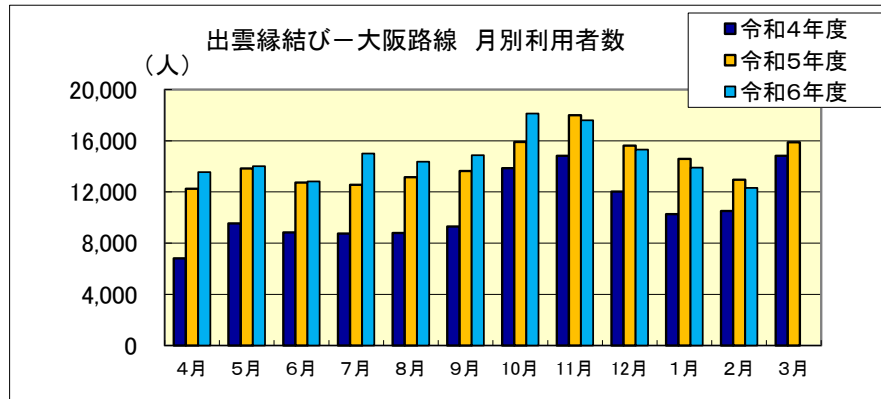


■出雲縁結び空港 月別利用状況(東京・大阪)

| 出雲縁結び—東京路線 | | 4月 | 5月 | 6月 | 7月 | 8月 | 9月 | 10月 | 11月 | 12月 | 1月 | 2月 | 3月 | 合計 |
|------------|---------|--------|--------|--------|--------|--------|--------|--------|--------|--------|--------|--------|--------|---------|
| 令和4年度 | 利用者数(人) | 28,183 | 36,439 | 32,377 | 35,004 | 44,501 | 38,032 | 51,432 | 58,961 | 44,482 | 33,333 | 35,804 | 49,822 | 488,370 |
| | 利用率 | 52.1% | 50.0% | 43.4% | 50.7% | 64.4% | 67.0% | 76.4% | 77.5% | 75.6% | 57.3% | 65.3% | 82.9% | 63.3% |
| 令和5年度 | 利用者数(人) | 43,720 | 53,856 | 50,577 | 43,248 | 48,697 | 45,456 | 53,949 | 64,004 | 46,103 | 38,404 | 44,485 | 55,287 | 587,786 |
| | 利用率 | 72.9% | 86.8% | 85.6% | 72.0% | 86.4% | 80.9% | 87.1% | 82.8% | 68.7% | 63.2% | 75.1% | 83.6% | 78.8% |
| 令和6年度 | 利用者数(人) | 47,461 | 53,633 | 47,836 | 47,473 | 49,252 | 54,006 | 63,002 | 65,967 | 52,326 | 46,827 | 47,476 | | 575,259 |
| | 利用率 | 73.1% | 78.6% | 72.9% | 72.8% | 81.7% | 82.0% | 88.1% | 87.0% | 70.4% | 66.8% | 73.7% | | 77.1% |

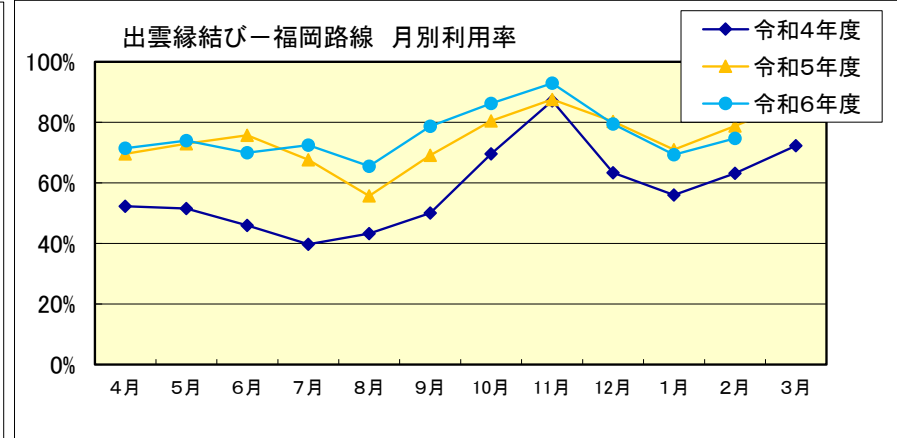
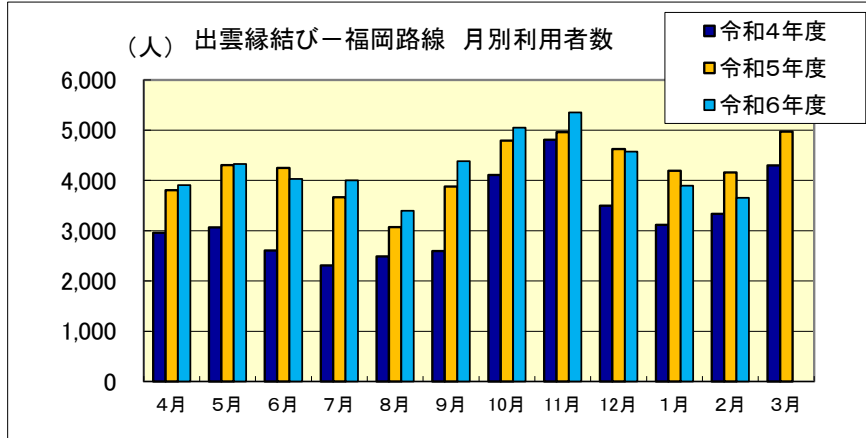


| 出雲縁結び—大阪路線 | | 4月 | 5月 | 6月 | 7月 | 8月 | 9月 | 10月 | 11月 | 12月 | 1月 | 2月 | 3月 | 合計 |
|------------|---------|--------|--------|--------|--------|--------|--------|--------|--------|--------|--------|--------|--------|---------|
| 令和4年度 | 利用者数(人) | 6,819 | 9,535 | 8,844 | 8,746 | 8,797 | 9,297 | 13,846 | 14,823 | 12,033 | 10,263 | 10,510 | 14,820 | 128,333 |
| | 利用率 | 44.2% | 47.8% | 46.1% | 43.5% | 46.5% | 50.8% | 69.1% | 80.9% | 65.4% | 57.2% | 61.5% | 77.4% | 57.6% |
| 令和5年度 | 利用者数(人) | 12,238 | 13,838 | 12,733 | 12,562 | 13,153 | 13,632 | 15,905 | 18,005 | 15,611 | 14,589 | 12,955 | 15,879 | 171,100 |
| | 利用率 | 63.1% | 69.0% | 65.6% | 63.2% | 65.1% | 70.3% | 76.8% | 71.3% | 77.5% | 71.6% | 68.9% | 78.8% | 70.2% |
| 令和6年度 | 利用者数(人) | 13,547 | 14,000 | 12,832 | 14,994 | 14,355 | 14,864 | 18,122 | 17,604 | 15,316 | 13,905 | 12,311 | | 161,850 |
| | 利用率 | 69.0% | 69.5% | 66.3% | 74.2% | 71.1% | 76.4% | 89.8% | 90.3% | 75.5% | 68.7% | 71.4% | | 74.8% |



■出雲縁結び空港 月別利用状況(福岡・隠岐・札幌)

| 出雲縁結びー福岡路線 | | 4月 | 5月 | 6月 | 7月 | 8月 | 9月 | 10月 | 11月 | 12月 | 1月 | 2月 | 3月 | 合計 |
|------------|---------|-------|-------|-------|-------|-------|-------|-------|-------|-------|-------|-------|-------|--------|
| 令和4年度 | 利用者数(人) | 2,961 | 3,069 | 2,605 | 2,308 | 2,491 | 2,595 | 4,110 | 4,808 | 3,498 | 3,116 | 3,335 | 4,302 | 39,198 |
| | 利用率 | 52.3% | 51.6% | 46.0% | 39.7% | 43.2% | 50.1% | 69.6% | 87.1% | 63.4% | 56.0% | 63.2% | 72.3% | 57.8% |
| 令和5年度 | 利用者数(人) | 3,807 | 4,307 | 4,251 | 3,667 | 3,074 | 3,880 | 4,793 | 4,960 | 4,624 | 4,193 | 4,162 | 4,972 | 50,690 |
| | 利用率 | 69.6% | 73.0% | 75.7% | 67.6% | 55.7% | 69.1% | 80.5% | 87.6% | 80.3% | 71.0% | 78.8% | 87.0% | 74.7% |
| 令和6年度 | 利用者数(人) | 3,909 | 4,330 | 4,032 | 4,000 | 3,397 | 4,383 | 5,051 | 5,352 | 4,577 | 3,894 | 3,656 | | 46,581 |
| | 利用率 | 71.4% | 73.9% | 70.0% | 72.5% | 65.5% | 78.7% | 86.3% | 92.9% | 79.5% | 69.3% | 74.7% | | 76.1% |

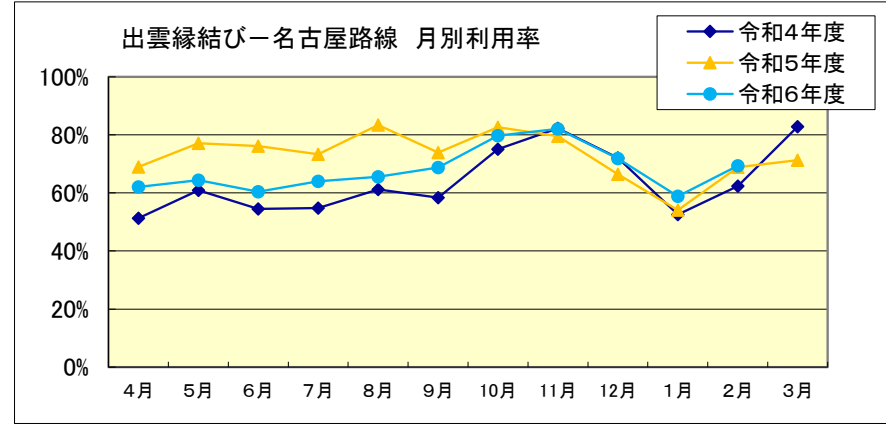
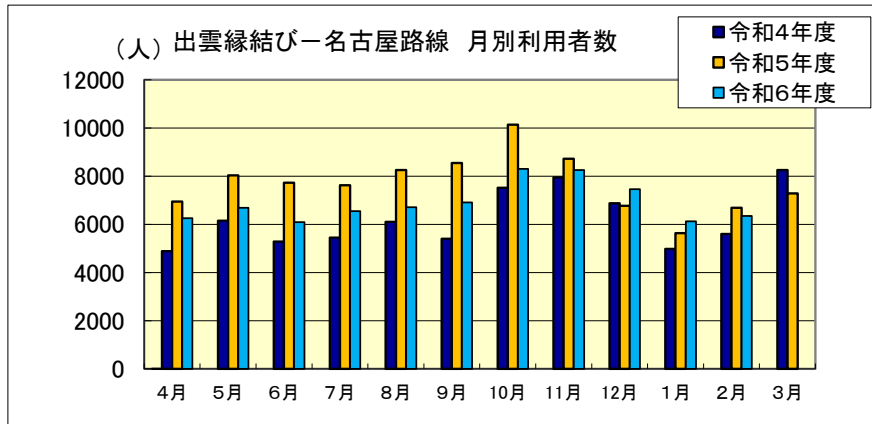


| 出雲縁結びー隠岐世界ジオパーク路線 | | 4月 | 5月 | 6月 | 7月 | 8月 | 9月 | 10月 | 11月 | 12月 | 1月 | 2月 | 3月 | 合計 |
|-------------------|---------|-------|-------|-------|-------|-------|-------|-------|-------|-------|-------|-------|-------|--------|
| 令和4年度 | 利用者数(人) | 1,436 | 1,883 | 1,752 | 1,685 | 2,048 | 1,788 | 2,116 | 2,096 | 1,828 | 1,808 | 1,821 | 2,098 | 22,359 |
| | 利用率 | 53.4% | 63.3% | 62.9% | 62.7% | 71.1% | 66.5% | 73.5% | 75.3% | 73.2% | 72.4% | 70.3% | 75.4% | 68.3% |
| 令和5年度 | 利用者数(人) | 1,759 | 2,407 | 1,936 | 1,760 | 2,236 | 2,176 | 1,920 | 2,142 | 1,902 | 2,208 | 1,977 | 2,170 | 24,593 |
| | 利用率 | 65.4% | 80.9% | 72.0% | 69.2% | 77.6% | 75.6% | 69.0% | 76.9% | 74.8% | 76.7% | 73.5% | 75.3% | 74.0% |
| 令和6年度 | 利用者数(人) | 1,955 | 2,272 | 1,884 | 2,124 | 2,265 | 2,228 | 2,328 | 2,189 | 2,269 | 2,430 | 1,620 | | 23,564 |
| | 利用率 | 72.7% | 76.3% | 65.4% | 73.8% | 78.6% | 77.4% | 80.8% | 78.6% | 82.9% | 84.4% | 76.7% | | 77.1% |

| 出雲縁結びー札幌路線 | | 4月 | 5月 | 6月 | 7月 | 8月 | 9月 | 10月 | 11月 | 12月 | 1月 | 2月 | 3月 | 合計 |
|------------|---------|----|----|----|----|-------|-------------------------|-----|-----|-----|----|----|-------|----|
| 令和4年度 | 利用者数(人) | — | — | — | — | 4,709 | R4.8.1~8.30月・水・金・日 18日間 | | | | | | 4,709 | |
| | 利用率 | — | — | — | — | 79.3% | | | | | | | 79.3% | |
| 令和5年度 | 利用者数(人) | — | — | — | — | 5,403 | R5.8.2~8.30月・水・金・日 17日間 | | | | | | 5,403 | |
| | 利用率 | — | — | — | — | 96.3% | | | | | | | 96.3% | |
| 令和6年度 | 利用者数(人) | — | — | — | — | 5,089 | R6.8.2~8.30月・水・金・日 17日間 | | | | | | 5,089 | |
| | 利用率 | — | — | — | — | 90.7% | | | | | | | 90.7% | |

■出雲縁結び空港 月別利用状況(名古屋(小牧・中部))

| 出雲縁結び—小牧路線 | | 4月 | 5月 | 6月 | 7月 | 8月 | 9月 | 10月 | 11月 | 12月 | 1月 | 2月 | 3月 | 合計 |
|------------|---------|-------|-------|-------|-------|-------|-------|--------|-------|-------|-------|-------|-------|--------|
| 令和4年度 | 利用者数(人) | 4,888 | 6,146 | 5,281 | 5,449 | 6,097 | 5,398 | 7,519 | 7,947 | 6,877 | 4,977 | 5,597 | 8,256 | 74,432 |
| | 利用率 | 51.3% | 60.9% | 54.5% | 54.8% | 61.2% | 58.4% | 75.1% | 82.2% | 72.1% | 52.6% | 62.4% | 82.9% | 64.1% |
| 令和5年度 | 利用者数(人) | 6,945 | 8,029 | 7,727 | 7,624 | 8,254 | 8,545 | 10,135 | 8,725 | 6,765 | 5,633 | 6,691 | 7,287 | 92,360 |
| | 利用率 | 69.0% | 77.1% | 76.1% | 73.3% | 83.4% | 73.9% | 82.6% | 79.5% | 66.4% | 54.1% | 68.9% | 71.3% | 73.2% |
| 令和6年度 | 利用者数(人) | 6,257 | 6,691 | 6,090 | 6,550 | 6,706 | 6,907 | 8,304 | 8,259 | 7,458 | 6,120 | 6,343 | | 75,685 |
| | 利用率 | 62.1% | 64.4% | 60.4% | 64.0% | 65.5% | 68.7% | 79.7% | 82.1% | 71.8% | 58.8% | 69.4% | | 67.9% |



| 出雲縁結び—中部路線 | | 4月 | 5月 | 6月 | 7月 | 8月 | 9月 | 10月 | 11月 | 12月 | 1月 | 2月 | 3月 | 合計 |
|------------|---------|---------------|-------|-------|-------|-------|-------|-------|-------|-------|-------|-------|-------|--------|
| 令和4年度 | 利用者数(人) | | | | | | | | | | | | | |
| | 利用率 | | | | | | | | | | | | | |
| 令和5年度 | 利用者数(人) | R6.3.31~ 新規就航 | | | | | | | | | | | 168 | 168 |
| | 利用率 | R6.3.31~ 新規就航 | | | | | | | | | | | 79.8% | 79.8% |
| 令和6年度 | 利用者数(人) | 2,752 | 3,126 | 2,527 | 2,377 | 2,649 | 3,101 | 3,711 | 3,467 | 2,911 | 2,504 | 2,571 | | 31,696 |
| | 利用率 | 56.1% | 63.3% | 51.3% | 50.2% | 56.2% | 64.3% | 75.8% | 74.8% | 61.5% | 50.6% | 60.1% | | 60.3% |

