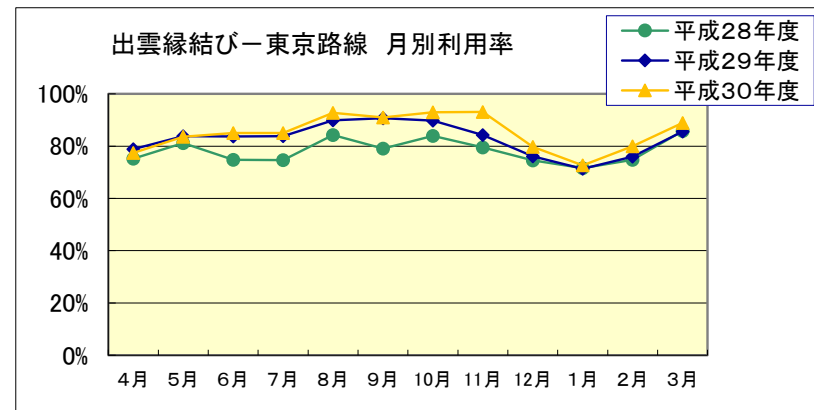
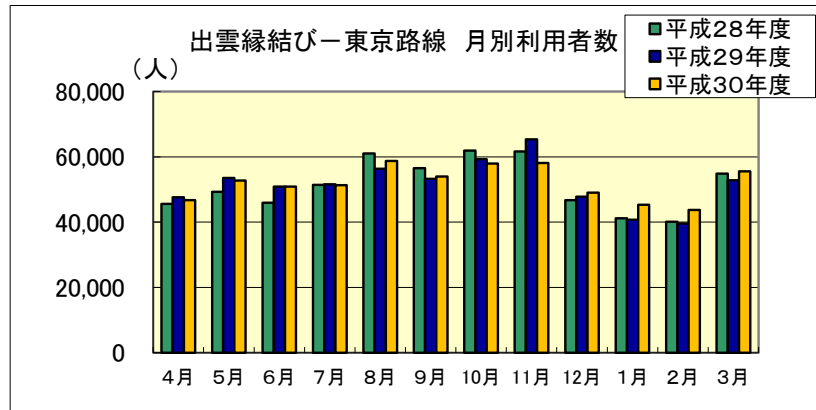


■出雲縁結び空港 月別利用状況(東京・大阪)

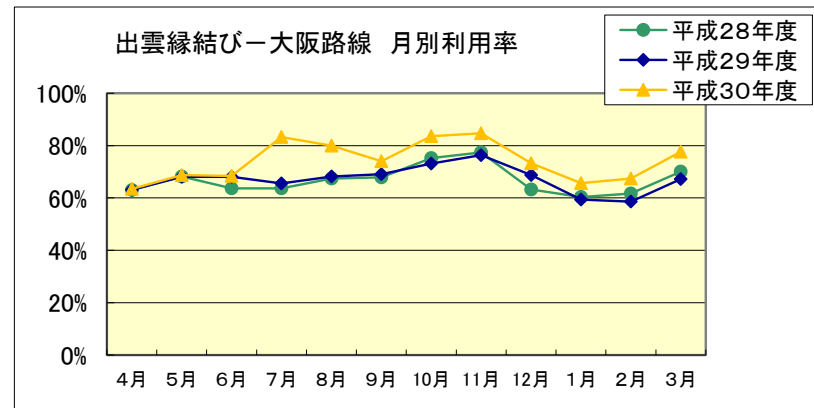
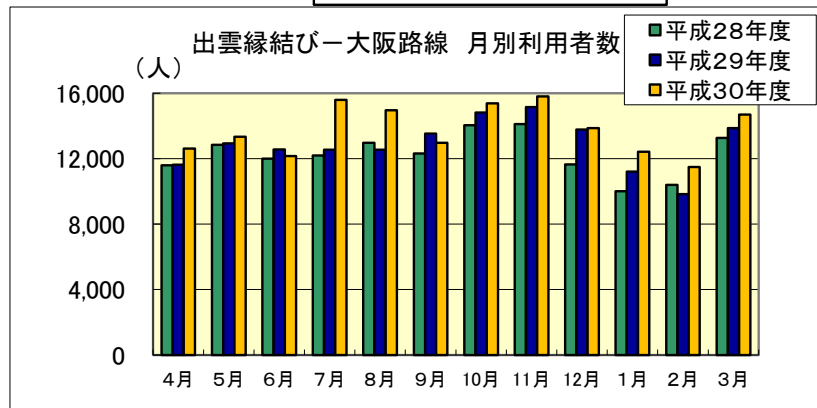
出雲縁結びー東京路線		4月	5月	6月	7月	8月	9月	10月	11月	12月	1月	2月	3月	合計
平成28年度	利用者数(人)	45,576	49,288	45,970	51,435	61,048	56,513	61,882	61,631	46,722	41,195	40,084	54,841	616,185
	利用率	75.2%	81.2%	74.7%	74.6%	84.3%	79.0%	83.9%	79.5%	74.6%	71.6%	74.8%	85.8%	78.5%
平成29年度	利用者数(人)	47,651	53,554	50,882	51,553	56,390	53,268	59,261	65,381	47,820	40,758	39,595	52,803	618,916
	利用率	78.9%	83.9%	83.7%	83.8%	89.9%	90.7%	89.7%	84.2%	76.1%	71.3%	76.0%	85.6%	83.0%
平成30年度	利用者数(人)	46,747	52,751	50,891	51,360	58,727	53,990	57,905	58,111	49,020	45,359	43,772	55,571	624,204
	利用率	77.5%	83.6%	85.0%	85.0%	92.7%	91.0%	92.9%	93.1%	79.8%	72.6%	79.9%	88.8%	85.2%

11月の使用機材については、H28、H29年度は臨時的に大型化し、中型機(261席)5便で運航。H30年度は通常どおり中型機(261席)2便+小型機(165席)3便で運航。



出雲縁結びー大阪路線		4月	5月	6月	7月	8月	9月	10月	11月	12月	1月	2月	3月	合計
平成28年度	利用者数(人)	11,606	12,851	12,003	12,199	12,977	12,314	14,053	14,110	11,648	10,014	10,397	13,268	147,440
	利用率	63.0%	68.2%	63.7%	63.7%	67.4%	67.8%	75.3%	77.4%	63.3%	60.3%	61.7%	70.0%	66.9%
平成29年度	利用者数(人)	11,641	12,935	12,562	12,556	12,552	13,528	14,819	15,151	13,784	11,205	9,830	13,878	154,441
	利用率	63.2%	68.1%	68.1%	65.6%	68.2%	69.0%	73.1%	76.4%	68.8%	59.4%	58.6%	67.2%	67.3%
平成30年度	利用者数(人)	12,622	13,338	12,158	15,603	14,960	12,968	15,376	15,806	13,872	12,431	11,484	14,692	165,310
	利用率	63.5%	68.8%	68.4%	83.3%	80.0%	74.0%	83.6%	84.7%	73.3%	65.7%	67.5%	77.6%	74.2%

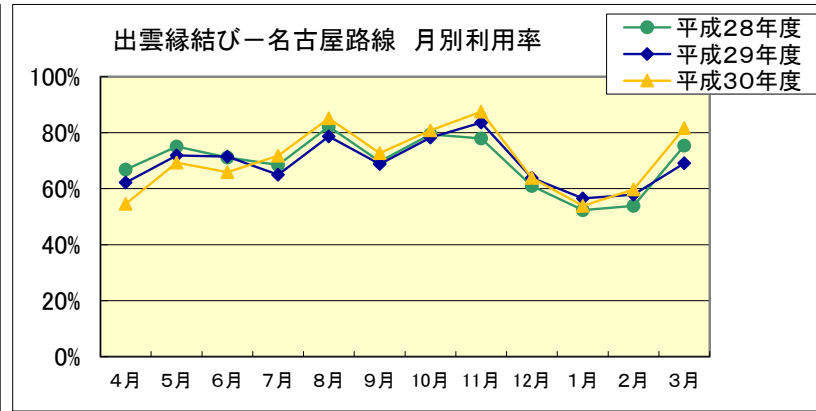
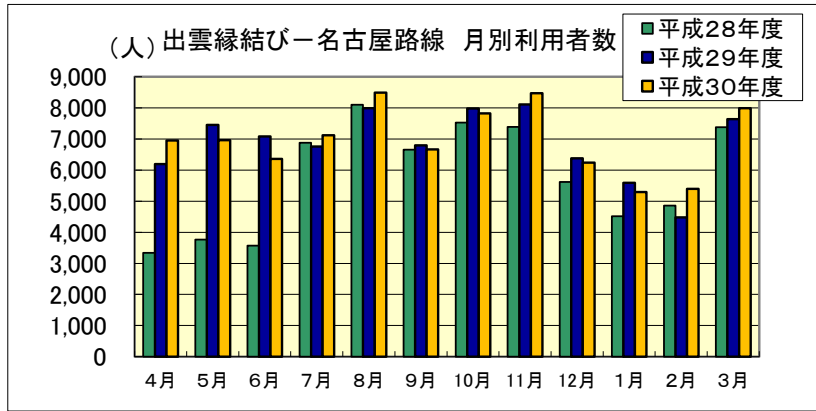
5/7から全便ジェット化し、4便化



■出雲縁結び空港 月別利用状況(名古屋・静岡)

7/1から2便化

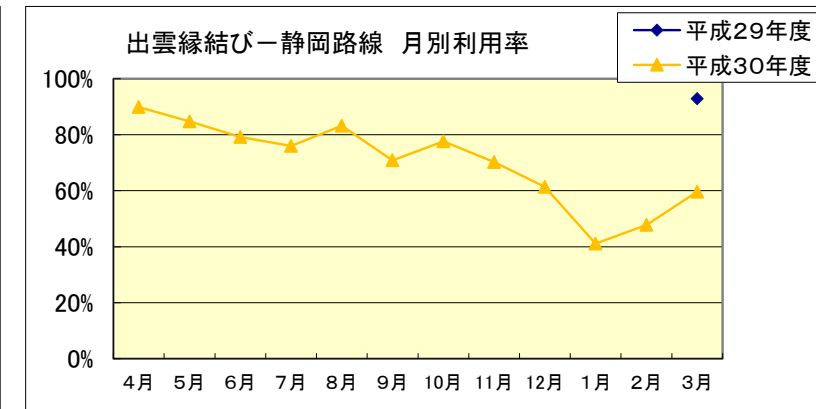
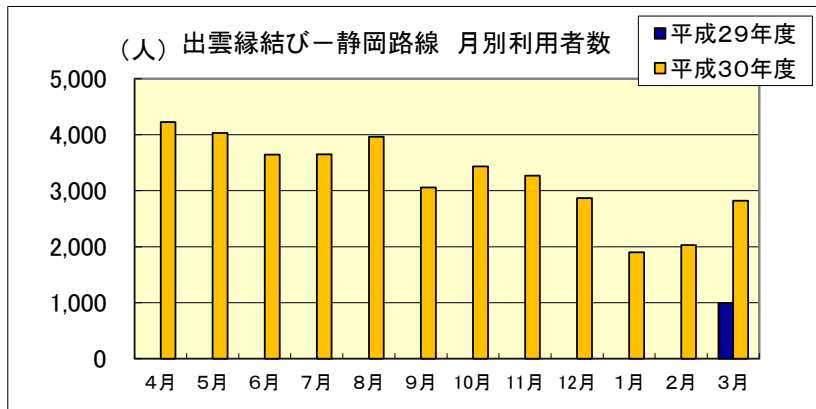
出雲縁結び—名古屋路線		4月	5月	6月	7月	8月	9月	10月	11月	12月	1月	2月	3月	合計
平成28年度	利用者数(人)	3,334	3,762	3,566	6,874	8,099	6,659	7,529	7,387	5,617	4,517	4,856	7,381	69,581
	利用率	66.8%	75.1%	71.2%	68.5%	82.2%	69.7%	79.4%	78.0%	61.0%	52.4%	53.9%	75.3%	69.6%
平成29年度	利用者数(人)	6,191	7,450	7,082	6,752	7,985	6,795	7,979	8,108	6,381	5,586	4,479	7,634	82,422
	利用率	62.2%	71.9%	71.4%	65.0%	78.7%	68.8%	78.2%	83.6%	63.8%	56.5%	57.8%	69.1%	69.1%
平成30年度	利用者数(人)	6,950	6,962	6,362	7,114	8,490	6,667	7,823	8,471	6,238	5,296	5,391	7,992	83,756
	利用率	54.6%	69.3%	65.9%	71.8%	85.1%	72.7%	80.8%	87.5%	63.8%	53.9%	59.7%	81.7%	70.2%



3/25~4/19
臨時便1便
含む

3/25から運航

出雲縁結び—静岡路線		4月	5月	6月	7月	8月	9月	10月	11月	12月	1月	2月	3月	合計
平成29年度	利用者数(人)	—	—	—	—	—	—	—	—	—	—	—	988	988
	利用率	—	—	—	—	—	—	—	—	—	—	—	92.9%	92.9%
平成30年度	利用者数(人)	4,228	4,033	3,647	3,652	3,965	3,060	3,433	3,270	2,867	1,900	2,027	2,819	38,901
	利用率	89.9%	84.7%	79.1%	76.0%	83.2%	70.8%	77.6%	70.2%	61.4%	41.1%	47.8%	59.6%	70.3%



■出雲縁結び空港 月別利用状況(仙台)

出雲縁結びー仙台路線		4月	5月	6月	7月	8月	9月	10月	11月	12月	1月	2月	3月	合計
平成30年度	利用者数(人)	1,531	4,197	3,889	3,735	3,764	3,725	3,718	3,684	2,387	1,803	1,852	3,042	37,327
	利用率	89.8%	88.2%	84.4%	77.7%	80.6%	83.3%	82.6%	79.1%	50.3%	39.0%	43.6%	66.5%	71.3%

4/20から運航

