
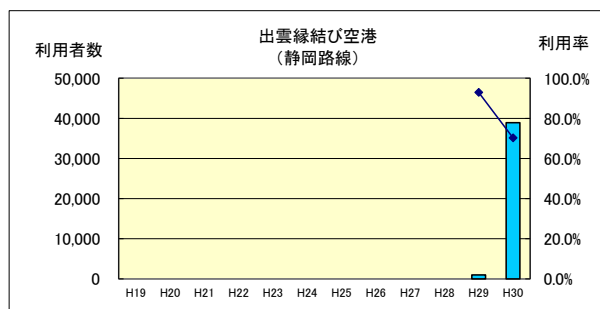
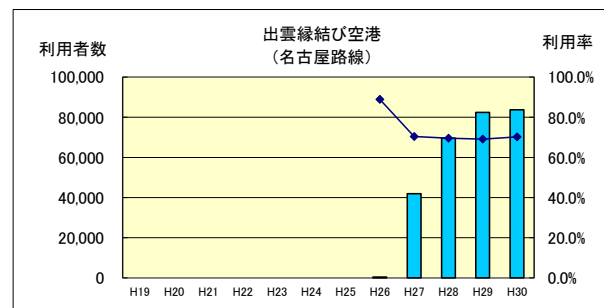
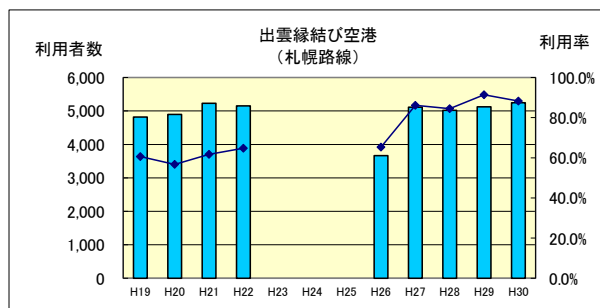
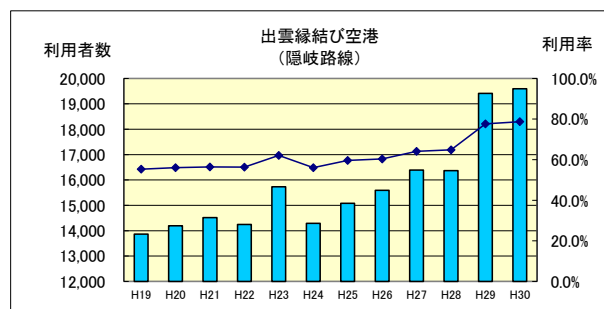
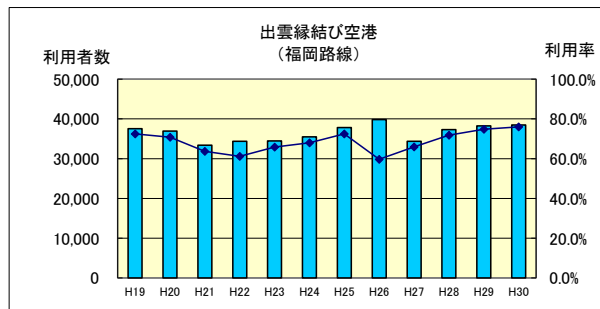
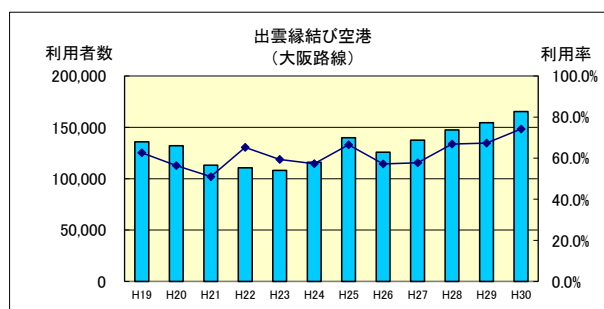
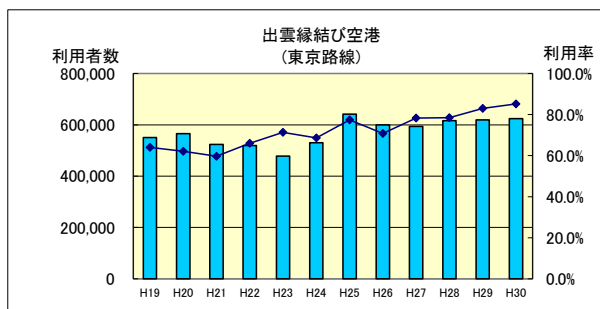


出雲縁結び空港の利用状況(年度別)

H31.3.31 現在

(単位:人、%)

| 区分 | | H19 | H20 | H21 | H22 | H23 | H24 | H25 | H26 | H27 | H28 | H29 | H30 |
|-------|------|---------|---------|---------|---------|---------|---------|---------|---------|---------|---------|---------|-----------|
| 東京路線 | 利用者数 | 550,703 | 565,594 | 523,782 | 519,368 | 478,452 | 529,985 | 641,667 | 599,302 | 593,718 | 616,185 | 618,916 | 624,204 |
| | 利用率 | 64.0% | 62.1% | 59.7% | 66.0% | 71.3% | 68.6% | 77.4% | 70.8% | 78.3% | 78.5% | 83.0% | 85.2% |
| 大阪路線 | 利用者数 | 135,848 | 132,070 | 113,188 | 110,686 | 108,046 | 116,009 | 139,809 | 125,824 | 137,579 | 147,440 | 154,441 | 165,310 |
| | 利用率 | 62.6% | 56.4% | 51.0% | 65.2% | 59.4% | 57.3% | 66.5% | 57.2% | 57.7% | 66.9% | 67.3% | 74.2% |
| 福岡路線 | 利用者数 | 37,548 | 36,944 | 33,385 | 34,348 | 34,456 | 35,489 | 37,820 | 39,846 | 34,388 | 37,294 | 38,244 | 38,473 |
| | 利用率 | 72.5% | 70.8% | 63.7% | 61.2% | 65.8% | 68.0% | 72.5% | 59.7% | 65.9% | 71.8% | 74.8% | 76.0% |
| 隠岐路線 | 利用者数 | 13,868 | 14,195 | 14,514 | 14,247 | 15,728 | 14,292 | 15,082 | 15,593 | 16,390 | 16,368 | 19,410 | 19,591 |
| | 利用率 | 55.3% | 56.1% | 56.4% | 56.3% | 62.1% | 56.1% | 59.6% | 60.4% | 64.1% | 64.8% | 77.6% | 78.7% |
| 札幌路線 | 利用者数 | 4,819 | 4,899 | 5,231 | 5,149 | - | - | - | 3,666 | 5,112 | 5,021 | 5,126 | 5,245 |
| | 利用率 | 60.6% | 56.7% | 61.7% | 64.8% | - | - | - | 65.3% | 86.1% | 84.5% | 91.4% | 88.3% |
| 名古屋路線 | 利用者数 | - | - | - | - | - | - | - | 448 | 41,924 | 69,581 | 82,422 | 83,756 |
| | 利用率 | - | - | - | - | - | - | - | 88.9% | 70.4% | 69.6% | 69.1% | 70.2% |
| 静岡路線 | 利用者数 | - | - | - | - | - | - | - | - | - | - | 988 | 38,901 |
| | 利用率 | - | - | - | - | - | - | - | - | - | - | 92.9% | 70.3% |
| 仙台路線 | 利用者数 | - | - | - | - | - | - | - | - | - | - | - | 37,327 |
| | 利用率 | - | - | - | - | - | - | - | - | - | - | - | 71.3% |
| 合計 | 利用者数 | 742,786 | 753,702 | 690,100 | 683,798 | 636,682 | 695,775 | 834,378 | 784,679 | 829,111 | 891,889 | 919,547 | 1,012,807 |
| | 利用率 | 63.9% | 61.2% | 58.2% | 65.4% | 68.4% | 66.1% | 74.7% | 67.4% | 72.7% | 75.1% | 78.1% | 80.1% |



※静岡路線 H30.3.25～就航(往復1便)

※仙台路線 H30.4.20～就航(往復1便)