

島根県資格申請システムによる
測量、建設コンサルタント業務等
入札参加資格申請の手引き
（操作マニュアル編）

【令和7・8年度定期申請用】

令和6年10月1日版

島根県土木部土木総務課

建設産業対策室

【共通編問い合わせ先、及び、島根県問い合わせ先】

〒690-8501 島根県松江市殿町8番地

島根県土木部土木総務課建設産業対策室

TEL 0852-22-6429 FAX 0852-22-5782

【システムに関するヘルプデスク】※電子調達システムと共通

TEL 0852-25-6701（受付時間：県庁開庁日 9:00～17:00）

目次

1 申請入力の注意事項.....	- 3 -
2 予備登録.....	- 6 -
3 新規申請／継続申請（業務）.....	- 19 -
4 申請・審査状況照会.....	- 62 -
5 修正申請.....	- 71 -
6 ID・パスワード再発行依頼.....	- 79 -
7 パスワードの更新.....	- 87 -

島根県電子調達システム

資格申請システム

操作マニュアル

－受注者編－

1 申請入力の注意事項（業務）

第 1.0 版

目次

1 申請入力の注意事項.....	- 3 -
------------------	-------

1 申請入力 of 注意事項

(1) 申請について

申請は、法人（個人）単位です。支店・事業部門間で事前に調整を行い、二重申請とならないように注意してください。

入札、契約についての権限を営業所、支社等に委任する場合は、本書により説明する「営業所情報登録」において受任者となる営業所、支社等を登録した上で、「申請先別営業所選択」において、委任の状況を登録してください。なお、委任をする場合は、入札参加を希望する各自治体に対して別途委任状を送付してください。

※ここでいう委任とは、代表者から営業所等に入札、契約等の権限を委任することをいいます。単に入札書の提出を行う営業担当者等のことではありません。

(2) 申請完了後の修正について

「申請完了」ボタンクリック後の修正はできませんので、業種の選択等入力内容を十分に確認の上、ボタンをクリックしてください。

(3) 外字について

申請内容の漢字項目が、JIS第一および第二水準の範囲外である場合は、JIS第一および第二水準の範囲内の文字であって「誤字俗字・正字一覧表（平成16年10月14日付け法務省民一第2842号民事局長通達）」等に従い、置き換えられた文字、またはこれに該当する文字がないときは、ひらがなに置き換えた上で入力してください。

(4) 必須の入力項目について

項目に「*」がついている項目は必須の入力項目です。

「*」がついていない項目でも、条件により必須になる項目（例えば、所在地が島根県の場合は必須等）があり、入力内容の送信または登録時にチェックを行います。チェックを行った結果、必須項目が入力されていない場合は、「必須項目が入力されていない」旨のメッセージが表示されるので、入力を行ってください。

(5) 金額の入力について

金額の入力は千円単位となっています。特に指示がない限り千円未満「切り捨て」で入力してください。なお、カンマ「,」は入力しないでください。

(6) 一時保存について

申請の途中で中断する場合は、「一時保存」ボタンをクリックしてください。

一時保存した申請を再開するには、「メニュー画面」で「申請の再開」リンクをクリックしてください。申請を取りやめるには、「申請の破棄」リンクをクリックしてください。

島根県電子調達システム
資格申請システム
操作マニュアル
－受注者編－
2 予備登録（業務）
第 1.0 版

※資格申請 ID をお持ちの方は予備登録を行う必要はありません

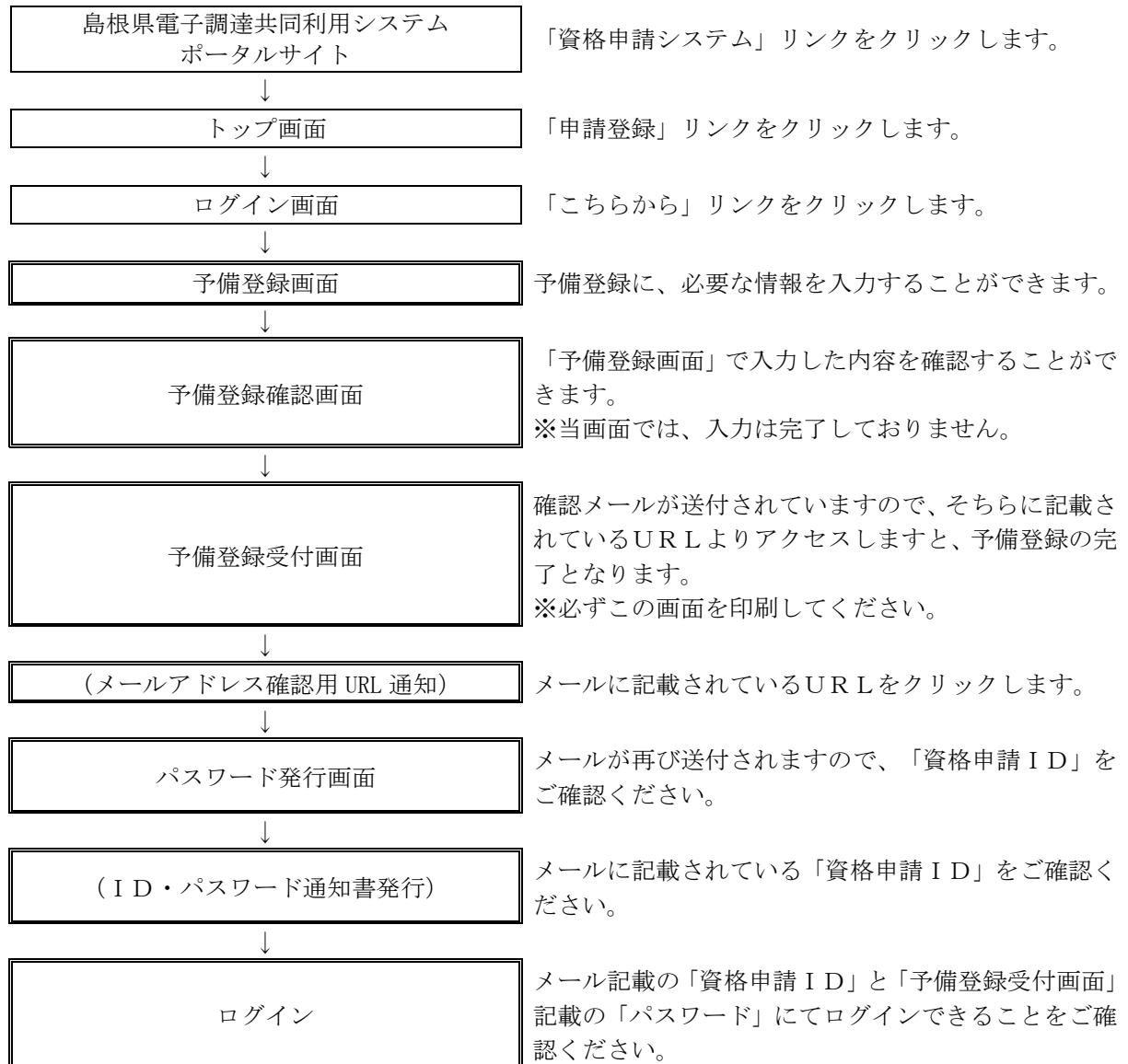
目次

2 予備登録.....	- 6 -
2.1 予備登録までの画面遷移.....	- 7 -
2.2 予備登録.....	- 8 -
2.3 予備登録確認.....	- 11 -
2.4 予備登録受付.....	- 12 -
2.5 パスワード発行.....	- 14 -
2.6 ログイン.....	- 16 -

2 予備登録

資格申請 ID・パスワード未発行の場合に、予備登録を行ってください。また、複数の業者種別（工事、業務、物品・役務）に登録する場合、それぞれに対し、予備登録をする必要があります。

予備登録は、次のような操作の流れとなります。



2.1 予備登録までの画面遷移

島根県電子調達共同利用システムポータルサイト（以下のURL）

<https://choutatsuweb.pref.shimane.lg.jp/portal/> を開き「資格申請システム（入口）」ボタンをクリックします。



資格申請システムトップ画面が表示されますので、「申請登録」リンクをクリックすると、「ログイン画面」が表示されます。



「ログイン画面」で「資格申請ID、パスワードをお持ちでない場合はこちらから予備登録を行ってください。」の「こちらから」リンクをクリックすると、「予備登録」へ遷移します。



2.2 予備登録

予備登録では、以下の各項目に貴企業の情報を入力してください。

※申請は、法人（個人）単位です。支店・事業部門間で事前に調整を行い、二重申請とにならないように注意してください。（1法人で複数の登録が見受けられますのでご注意ください。）委任者単位での申請は受け付けることができません。

競争入札参加資格申請受付システム トップ画面へ戻る

予備登録

予備登録 → 予備登録確認 → 予備登録受付

(1) 次の欄に貴企業の情報を入力してください。

入札参加種別	<input type="radio"/> 工事 <input checked="" type="radio"/> 業務 <input type="radio"/> 物品・役務	入札参加資格申請を行う業務区分を選択して下さい。
登録種別	<input checked="" type="radio"/> 単独業者 <input type="radio"/> 経営JV <input type="radio"/> 官公需連絡組合	
建設業許可番号	<input type="text"/> 許可 第 <input type="text"/> 号	※欄に適用
商号又は名称	<input type="text" value="(株)島根001"/>	株式会社 例「株式会社J」(株)J(3文字)
代表者役職名	<input type="text" value="代表取締役"/>	
代表者氏名	<input type="text" value="島根 太郎"/>	姓と名前の間は一文字空けて入力してください。
郵便番号	<input type="text" value="111"/> - <input type="text" value="1111"/>	
本社(店)所在地 (都道府県)	<input type="text" value="島根県"/>	
本社(店)所在地 (市区町村)	<input type="text" value="松江市"/>	
本社(店)所在地 (大字・番地)	<input type="text" value="殿町1-1"/>	丁目、番地は「-（ハイフン）」で区切り入力してください。
本社(店)電話番号	<input type="text" value="111"/> - <input type="text" value="111"/> - <input type="text" value="1111"/>	電話番号は市外局番より入力してください。 (例:999-012-3456, 090-0123-4567)
担当者氏名	<input type="text" value="島根 二郎"/>	姓と名前の間は一文字空けて入力してください。
担当者電話番号	<input type="text" value="222"/> - <input type="text" value="222"/> - <input type="text" value="2222"/> 内線 <input type="text"/>	電話番号は市外局番より入力してください。 (例:999-012-3456, 090-0123-4567)
担当者メールアドレス	<input type="text" value="shimane04@test.co.jp"/>	shimane04@test.co.jpからメールを送信します。 は、へ/
担当者メールアドレス (確認用)	<input type="text" value="shimane04@test.co.jp"/>	

(2) パスワード入力

(2) パスワードを(0-9, a-zから)入力してください。

資格申請パスワード 半角6文字以上、20文字以内。

(3) 「確認画面へ」ボタンをクリック

(3) 「確認画面へ」ボタンをクリックしてください。

トップ画面へ戻る リセット 確認画面へ

① ② ③

入力項目	
項目名称	入力条件等
入札参加種別	入札参加資格申請を行う業務区分を選択してください。
登録種別	自動的に「単独業者」が選択されます。
建設業許可番号	入力不可項目です。

入力項目	
項目名称	入力条件等
商号又は名称	<p>登記上の商号または名称を入力してください。 法人の種類を表す文字は略字で入力してください。 なお、括弧は全角1文字として入力してください。例) 「(株)は3文字」 略号例) 株式会社→(株)、有限会社→(有)、合同会社→(合)、合資会社→(資)、合名会社→(名)、医療法人→(医)、協同組合→(同)、協業組合→(業)、農業協同組合→(農協)、企業組合→(企)、森林組合→(森)、組合連合会→(組連)、一般財団法人→(一財)、公益財団法人→(公財)、一般社団法人→(一社)、公益社団法人→(公社)、社会福祉法人→(福)、学校法人→(学)</p>
代表者役職名	<p>登記上の代表者役職名を入力してください。 個人事業主の場合は、「代表」と入力してください。</p>
代表者氏名	<p>登記上の代表者氏名を入力してください。(姓と名の間は1文字あけて入力)</p>
郵便番号	<p>本社(店)の郵便番号を入力してください。</p>
本社(店)所在地(都道府県)	<p>本社(店)所在地の都道府県名をプルダウンから選択してください。</p>
本社(店)所在地(市区町村)	<p>本社(店)所在地の市区町村名をプルダウンから選択してください。</p>
本社(店)所在地(大字・番地)	<p>本社(店)所在地の大字・番地を入力してください。 丁目、番地は「- (ハイフン)」で区切って入力してください。 ※都道府県、市区町村の入力は不要です。</p>
本社(店)電話番号	<p>本社(店)の営業担当者の電話番号を市外局番から入力してください。</p>
担当者氏名	<p>営業担当者の氏名を入力してください。(姓と名の間は1文字あけて入力) 本社等の職員である必要はありません。営業の窓口が支店・営業所の場合はその方の氏名を入力してください。代表者の方と重複しても構いません。</p>
担当者電話番号	<p>営業担当者の電話番号を市外局番から入力してください。 営業の窓口が支店・営業所の場合はその電話番号を入力してください。 本社(店)電話番号として入力した番号と同一でも構いません。 ※内線番号がある場合は、内線まで入力してください。</p>
担当者メールアドレス	<p>入札参加資格審査申請を担当する方のメールアドレスを入力してください。 メールアドレスは連絡が取れるのであれば、会社または部署等の代表アドレスでも、個人に割り振られたアドレスのどちらでも構いません。 ※メールアドレスには、フリーメールアドレス(例: xxx@hotmail.com、xxx@yahoo.co.jp)も登録することも可能です。 ※メールアドレスをお持ちでない場合は、ヘルプデスクにお問い合わせください。 ※コピー&ペーストは利用不可能となっています。 ※ここに入力されたメールアドレスに、入札参加資格の認定完了メール等が送られますので、入力間違いがないようご注意ください。</p>

入力項目	
項目名称	入力条件等
資格申請パスワード	<p>任意の入札参加資格申請パスワードを入力してください。 入力可能文字は半角文字で数字の0～9およびアルファベットのa～zです。アルファベットは小文字のみ入力可能です。 入力文字数は6文字以上20文字以内です。 ※本登録において使用しますので、申請者が記憶しやすく第三者が推測しにくい文字列を考えて入力してください。</p>

ボタン・リンク		
番号	ボタン・リンク名称	処理
①	トップ画面へ戻る	予備登録を終了し、「トップ画面」へ遷移します。
②	リセット	「予備登録画面」の入力項目を初期状態（クリア）へ戻します。
③	確認画面へ	入力が完了しましたら、当ボタンをクリックしてください。「予備登録確認画面」へ遷移します。

2.3 予備登録確認

2.1の「確認画面へ」ボタンをクリックすると以下の「予備登録確認」画面が開きます。内容を確認し、誤りがなければ「登録」ボタンをクリックしてください。内容に誤りがあるときは「戻る」ボタンをクリックし、誤りを訂正してください。

※当画面では、入力は完了しておりません。

競争入札参加資格申請受付システム トップ画面へ戻る

予備登録確認

予備登録 →
 予備登録確認 →
 予備登録受付

入力は完了していません。

以下の内容をご確認のうえ、「登録」ボタンを押してください。

入札参加種別	業務
登録種別	単独業者
建設業許可番号	
商号又は名称	(株)島根001
代表者役職名	代表取締役
代表者氏名	島根 太郎
本社(店)郵便番号	111-1111
本社(店)所在地	島根県松江市殿町1-1
本社(店)電話番号	111-111-1111
担当者氏名	島根 二郎
担当者電話番号	222-222-2222
担当者メールアドレス	shirane04@test.co.jp
資格申請パスワード	000000

戻る
登録



①



②

ボタン・リンク		
番号	ボタン・リンク名称	処理
①	戻る	「予備登録画面」へ遷移します。入力内容を変更する場合に、使用します。
②	登録	入力内容に誤りがなければ、当ボタンをクリックしてください。「予備登録受付画面」へ遷移します。

2.4 予備登録受付

2.2の「登録」ボタンをクリックすると「予備登録受付」画面が表示されます。

「担当者メールアドレス」欄に登録していただいたメールアドレスにメールアドレス確認用URL通知メールが送付されますので、メールに記載されている「確認用URL」をブラウザに入力し「パスワード発行画面」を開いてください。

競争入札参加資格申請受付システム トップ画面へ戻る

予備登録受付

予備登録 → 予備登録確認 → 予備登録受付

確認メールをお送りしました。
この画面は必ず印刷し、保管してください。
届いたメールに記載されているURL(アドレス)にアクセスすると、予備登録が完了します。メールの有効期限は3日間です。期間内に完了させてください。

入札参加種別	工事
登録種別	単独業者
建設業許可番号	島根県 - 000022号
商号又は名称	(株)島根01
代表者役職名	代表取締役
代表者氏名	島根 太郎
本社(店)郵便番号	000-0000
本社(店)所在地	島根県出雲市0-0-0
本社(店)電話番号	000-000-0000
担当者氏名	島根 二郎
担当者電話番号	111-111-1111
担当者メールアドレス	shimane04@test.co.jp
資格申請パスワード	000000

※当画面を必ず印刷し、大切に保管してください。

印刷 トップ画面へ戻る

① ②

ボタン・リンク		
番号	ボタン・リンク名	処理
①	印刷	予備登録情報を印刷します。登録が完了となるまで、大切に保管してください。
②	トップ画面へ戻る	「トップ画面」へ遷移します。

パスワードについて

一度設定されたパスワードは、今後の申請（変更申請や次回の定期申請）で継続して使用しますので、パスワードを印刷されたものは、紛失や他者への漏洩が無いよう適切に保管してください。

（パスワードに有効期限はありませんので、設定したものを継続して使用することになります。）

もし、紛失等により、パスワードが不明になった場合は、「ログイン」画面の「資格申請ID、パスワードが不明なときは」リンクをクリックして、パスワードの再発行を行ってください。

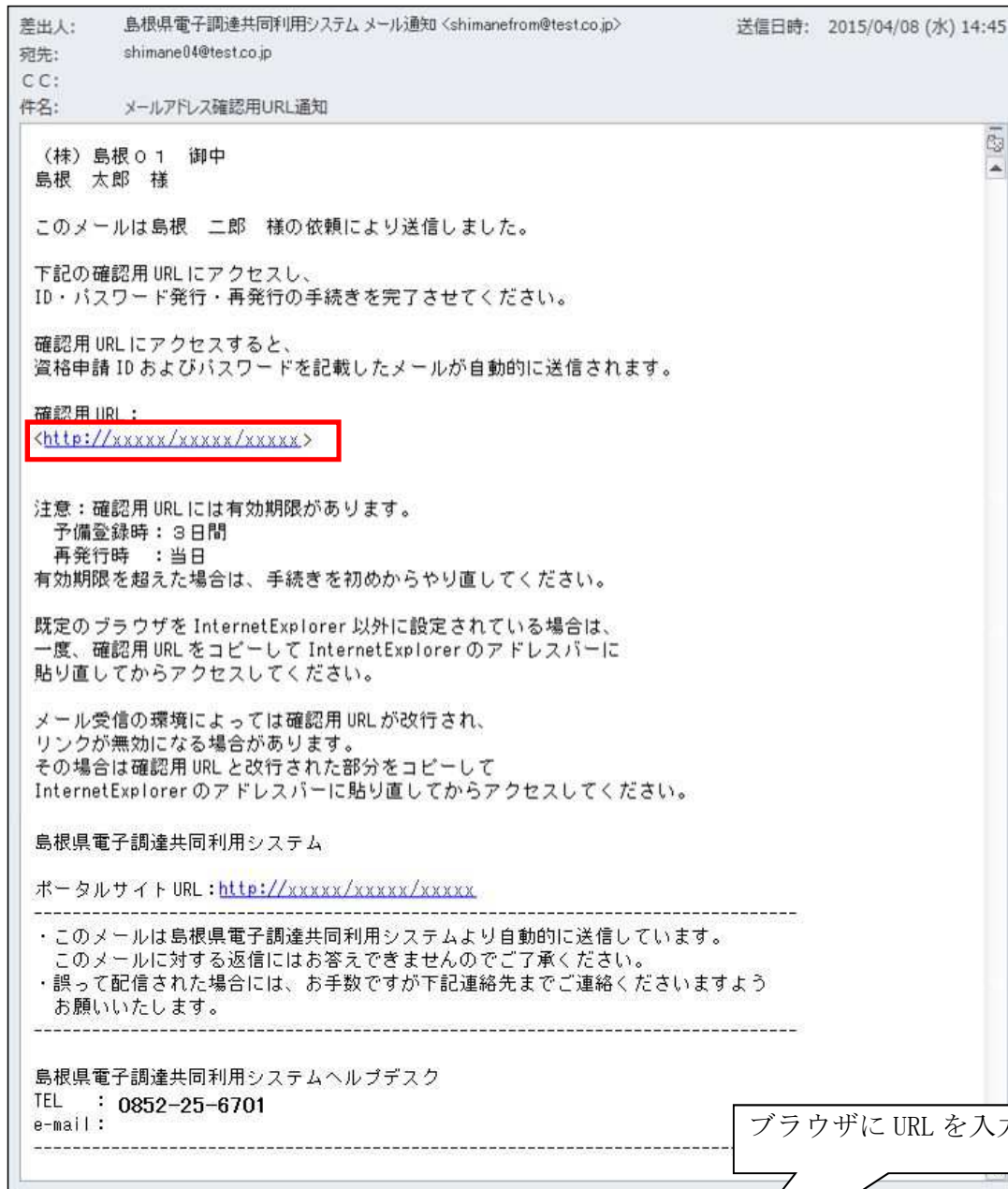
「ID・パスワード再発行依頼」画面が開きますので「入札参加種別」「業者番号」「担当者メールアドレス」「入力者名」を入力することで、再発行の手続きが行えます。

操作方法の詳細は「6 ID・パスワード再発行依頼」をご参照ください。

入力したメールアドレス宛てに以下のメールが送付されます。メールに記載されている「確認用URL」をブラウザに入力しますと、「パスワード発行画面」へ遷移します。

メールはすぐに届かない場合もあります。時間をおいて再度確認してください。

【メールアドレス確認用URL通知】



2.5 パスワード発行

送付されたメールに記載されているURLをクリックしますと、「パスワード発行画面」へ遷移します。

「パスワード発行」画面が表示されることで予備登録が完了となります。「ID・パスワード通知メール」が送付されます。メールに「資格申請ID」が記載されていますのでご確認ください。



ボタン・リンク		
番号	ボタン・リンク名称	処理
①	トップ画面へ戻る	「トップ画面」へ遷移します。

【ID・パスワード通知書発行】

差出人: 島根県電子調達共同利用システム メール通知 <shimanefrom@test.co.jp> 送信日時: 2015/04/08 (水) 15:45
宛先: shimane04@test.co.jp
CC:
件名: ID・パスワード通知

(株)島根001 御中
島根 太郎 様

このメールは島根 二郎 様の依頼により送信しました。

資格申請 ID およびパスワードを通知いたします。
下記の資格申請 ID および資格申請パスワードでログインし、
資格申請パスワードを再設定してください。

業者番号	: C00000000
入札参加種別	: 業務
資格申請 ID	: h0000000
資格申請パスワード	: (予備登録時に入力されたパスワードです)

島根県電子調達共同利用システム

ポータルサイト URL : <http://xxxxxx/xxxxxx/xxxxxx>

・このメールは島根県電子調達共同利用システムより自動的に送信しています。
このメールに対する返信にはお答えできませんのでご了承ください。
・誤って配信された場合には、お手数ですが下記連絡先までご連絡くださいますようお願いいたします。

島根県電子調達共同利用システムヘルプデスク
TEL : 0852-25-6701
e-mail :

2.6 ログイン

島根県電子調達共同利用システムポータルサイトの「資格申請システム」ボタンをクリックし、トップ画面で「申請登録」リンクをクリックすると「ログイン」画面が開きます。ログイン画面で、「入札参加種別」を選択し、「資格申請ID」は「ID・パスワード通知メール」に記載されているものを、「パスワード」は「予備登録」時に登録した「資格申請パスワード」を入力してください。

競争入札参加資格申請受付システム

ログイン

資格申請ID、パスワードをお持ちでない場合は[こちらから](#)予備登録を行ってください。

入札参加種別	<input type="radio"/> 工事 <input type="radio"/> 業務 <input type="radio"/> 物品・役務
資格申請ID	
パスワード	

資格申請ID、パスワードが不明なときは

トップ画面へ戻る

②

リセット

③

ログイン

④

入力項目	
項目名称	入力条件等
入札参加種別	「ID・パスワード通知メール」に記載されている「入札参加種別」を選択してください。
資格申請ID	「ID・パスワード通知メール」に記載されている「資格申請ID」を入力してください。
パスワード	「予備登録受付画面」に記載されている「資格申請パスワード」を入力してください。

以上を入力し、「ログイン」ボタンをクリックしてください。「業者メニュー」が開きます。
 ※ログイン時に入力に漏れや誤りがあった場合は、エラーメッセージが表示されますので、そのメッセージに従い入力内容を修正のうえ、再度「ログイン」ボタンをクリックしてください。

ボタン・リンク		
番号	ボタン・リンク名称	処理
①	資格申請ID、パスワードが不明なときは	「ID・パスワード再発行依頼画面」へ遷移します。
②	トップ画面へ戻る	トップ画面へ遷移します。
③	リセット	入力内容をリセットします。
④	ログイン	入力された、資格申請ID、パスワードを照合します。照合されれば「業者メニュー画面」に遷移します。

島根県電子調達システム

資格申請システム

操作マニュアル

-受注者編-

3 新規申請 / 継続申請（業務）

第 1.0 版

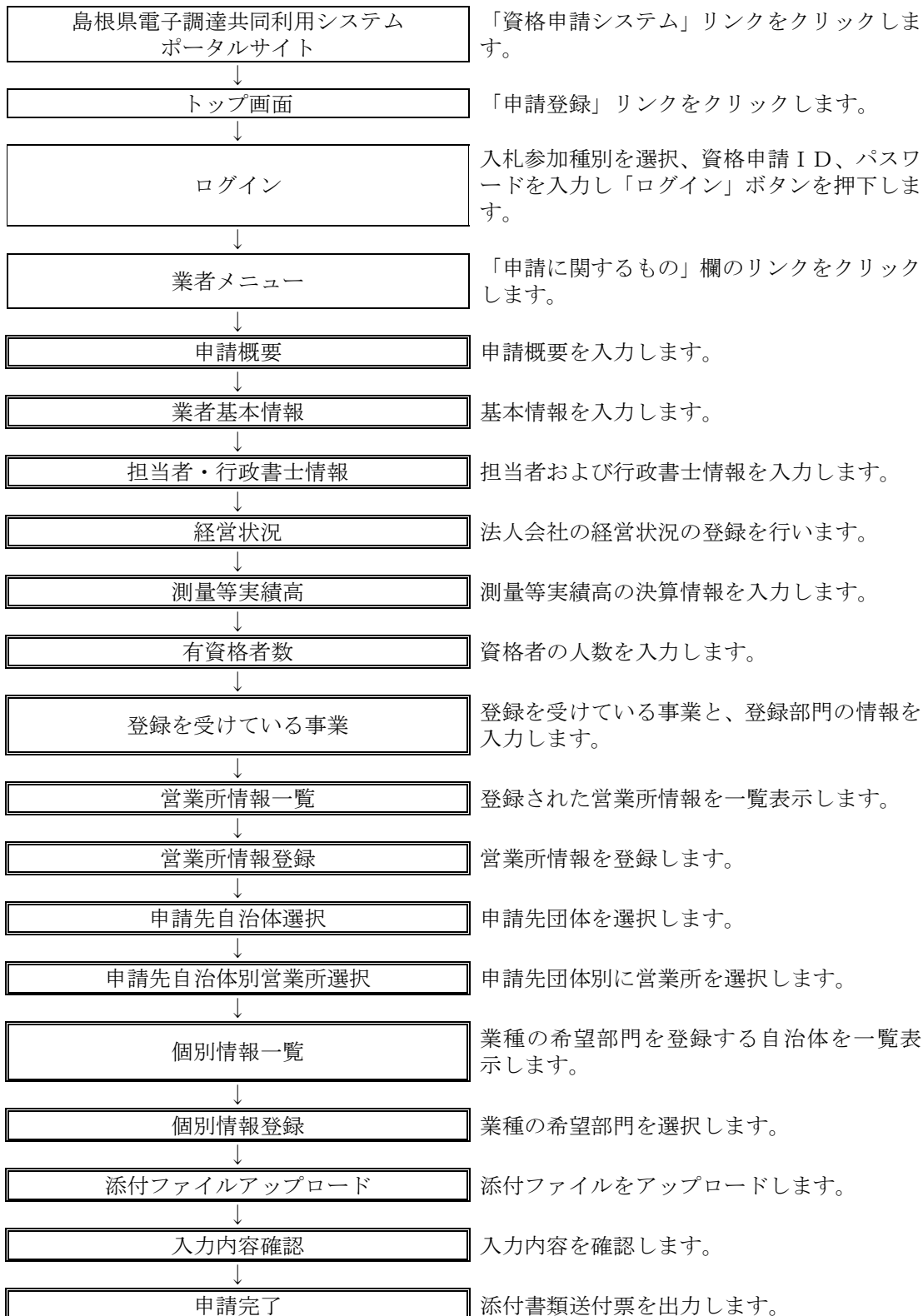
目次

3 新規申請／継続申請（業務）	- 19 -
3.1 業者メニュー	- 20 -
3.2 申請概要	- 21 -
3.3 業者基本情報	- 22 -
3.4 担当者・行政書士情報	- 25 -
3.5 経営状況	- 28 -
3.6 測量等実績高	- 31 -
3.7 有資格者数	- 33 -
3.8 登録を受けている事業	- 36 -
3.9 営業所情報一覧	- 38 -
3.10 営業所情報登録	- 39 -
3.11 申請先自治体選択	- 41 -
3.12 申請先自治体営業所選択	- 42 -
3.13 個別情報一覧	- 43 -
3.14 個別情報登録	- 44 -
3.15 添付ファイルアップロード	- 46 -
3.16 入力内容確認	- 49 -
3.17 申請完了	- 52 -
3.18 申請完了後の処理	- 57 -

3 新規申請／継続申請（業務）

申請情報の新規作成、または、更新処理を行います。

新規申請／継続申請（業務）は、次のような操作の流れとなります。



3.1 業者メニュー

本システムにログインして、「業者メニュー画面」を表示します。
「新規申請」リンク（継続申請の場合は「継続申請」リンク）を押下してください。



ボタン・リンク		
番号	ボタン・リンク名称	処理
①	新規申請	「申請概要画面」へ遷移します。 ※現在入札参加資格を有している場合、「継続申請」リンクとなります。
②	資格申請パスワード更新	「資格申請パスワード更新画面」へ遷移します。

3.2 申請概要

ここでは、申請内容の確認等を行います。
確認（入力）後、「次へ」ボタンをクリックしてください。

競争入札参加資格申請受付システム

令和4～6年度 新規申請

申請概要

戻る 一時保存 次へ

次の事項について必要部分を入力してください。

入札参加種別	業務
登録種別	単独業者
申請区分	新規申請
申請年度	令和4～6年度
申請年月日	令和0年12月2日
適格組合証明番号	平成 25 年 7 月 17 日 - 第 000001 号

戻る 一時保存 次へ

① ② ③

入力項目	
項目名称	入力条件等
入札参加種別	自動的に表示されます。
登録種別	自動的に表示されます。
申請区分	自動的に表示されます。
申請年度	自動的に表示されます。
申請年月日	自動的に表示されます。
適格組合証明番号	「官公需適格組合」の方が申請される場合は、証明の年月日と番号を入力してください。 <u>通常の業者の方は入力の必要はありません。</u>

ボタン・リンク		
番号	ボタン・リンク名称	処理
①	戻る	「業者メニュー画面」へ遷移します。
②	一時保存	入力内容を保存後、「業者メニュー画面」へ遷移します。
②	次へ	入力内容を保存後、「業者基本情報画面」へ遷移します。

3.3 業者基本情報

ここでは本社所在地等、業者基本情報を入力します。(画面の赤い*項目は必須入力項目)
入力後、「次へ」ボタンをクリックしてください。

競争入札参加資格申請受付システム メニューへ戻る

令和4～6年度 新規申請 (株)島根002

業者基本情報

申請概要
登録を受けて
いる事業

→

業者
基本情報

→

担当者・
行政書士情報

→

経営状況

→

測量等実務高

→

有資格者数

→

登録を受けて
いる事業

→

営業所
情報

→

申請先選択

→

申請先別
営業所

→

個別情報

→

添付ファイル

→

入力内容
確認

戻る
一時保存
次へ

次の事項について必要部分を入力してください。

本社・代表者情報

本社(店)郵便番号	* 000 - 0000	
本社(店)所在地 (都道府県)	* 島根県	
本社(店)所在地 (市区町村)	* 出雲市	
本社(店)所在地 (大字・番地)	* 今市町1-1	丁目、番地は「-」(ハイフン)で区切って入力してください。
本社(店)所在地 (大字・番地) (フリガナ)	* イマイチョウ1-1	丁目、番地は「-」(ハイフン)で区切って入力してください。
商号又は名称	* (株)島根002	株式会社等法人の種類を表す文字は略字で入力してください。 例(「株式会社」→「(株)」(3文字))
商号又は名称 (フリガナ)	* シマネ	株式会社等法人の種類を表す文字は入力の必要はありません。
代表者役職名	* 代表取締役	
代表者氏名	* 島根 太郎	姓と名前の間は1文字空けて入力してください。
代表者氏名 (フリガナ)	* シマネ タロウ	姓と名前の間は1文字空けて入力してください。
本社(店)電話番号	* 000 - 000 - 0000	
本社(店)FAX番号	* <input checked="" type="radio"/> 有り <input type="radio"/> 無し 000 - 000 - 0000	FAX番号を持っている場合は、必ず入力してください。
本社(店)メールアドレス	* shimane04@test.co.jp	

その他

外資状況 (外国資本のある場合のみ)	<input type="checkbox"/> 外国籍企業 (国名 <input type="text"/>)
	<input type="checkbox"/> 日本国籍会社(外資比率100%) (国名 <input type="text"/>)
	<input type="checkbox"/> 日本国籍会社 (外資比率 <input type="text"/> %) (国名 <input type="text"/>)
ISO認証取得状況	<input type="checkbox"/> ISO9000シリーズ 年次 <input type="text"/> 年 <input type="text"/> 月 <input type="text"/> 日 - 第 <input type="text"/> 号取得
	<input type="checkbox"/> ISO14000シリーズ 年次 <input type="text"/> 年 <input type="text"/> 月 <input type="text"/> 日 - 第 <input type="text"/> 号取得
障害者雇用状況の 報告義務の有無	* <input checked="" type="radio"/> 有り <input type="radio"/> 無し
備考	<div style="border: 1px solid #ccc; height: 30px;"></div>

戻る
一時保存
次へ



入力項目	入力条件等
項目名称	入力条件等
本社(店)郵便番号	本社(店)の郵便番号を入力してください。 ※新規申請の場合は、予備登録の内容が反映されます。
本社(店)所在地 (都道府県)	本社(店)所在地の都道府県名をプルダウンから選択してください。 ※新規申請の場合は、予備登録の内容が反映されます。

入力項目	
項目名称	入力条件等
本社（店）所在地 （市区町村）	本社（店）所在地の市区町村名をプルダウンから選択してください。 ※新規申請の場合は、予備登録の内容が反映されます。
本社（店）所在地 （大字・番地）	本社（店）所在地の大字・番地を入力してください。 丁目、番地は「-（ハイフン）」で区切って入力してください。 ※都道府県、市区町村の入力は不要です。 ※新規申請の場合は、予備登録の内容が反映されます。
本社（店）所在地 （大字・番地） （フリガナ）	本社（店）所在地を全角カタカナで入力してください。 なお、丁目、番地は「-（ハイフン）」で区切ってください。 ※都道府県、市区町村の入力は不要です。
商号又は名称	登記上の商号又は名称を入力してください。 法人の種類を表す文字は略字で入力してください。 なお、括弧は全角1文字として入力してください。 例)「(株)」は3文字 略号例) 株式会社→(株)、有限会社→(有)、合資会社→(資)、合名会社→ (名)、医療法人→(医)、協同組合→(協)、農業協同組合→(農協)、企業 組合→(企)、組合連合会→(組連)、財団法人、一般財団法人、公益財団法 人→(財)、社団法人、一般社団法人、公益社団法人→(社)、社会福祉法人 →(福)、学校法人→(学) ※新規申請の場合は、予備登録の内容が反映されます。
商号又は名称 （フリガナ）	商号又は名称を全角カタカナで入力してください。 「株式会社」等の法人の種類を表す文字は入力不要です。 (例：株式会社の場合「カブシキガイシャ」、「カ」等は入力不要です。)
代表者役職名	登記上の代表者役職名を入力してください。 個人事業主の場合は、「代表」と入力してください。 ※新規申請の場合は、予備登録の内容が反映されます。
代表者氏名	登記上の代表者氏名を入力してください。(姓と名の間は1文字あけて入力) ※新規申請の場合は、予備登録の内容が反映されます。
代表者氏名 （フリガナ）	上記、代表者氏名を全角カタカナで入力してください。 (姓と名の間は1文字あけて入力)
本社（店）電話番 号	本社（店）の営業担当者の電話番号を入力してください。 ※新規申請の場合は、予備登録の内容が反映されます。
本社（店） FAX番号	FAX番号の有無を選択し、「有」を選択した場合は、本社（店）の営業 担当者のFAX番号を入力してください。 ※自治体からの入札等の連絡がFAXの場合もありますので、FAXを持 っている場合は、必ず入力してください。
本社（店） メールアドレス	本社（店）の営業担当者のメールアドレスを入力してください。 代表アドレスがない場合は、営業窓口の方等の個人のメールアドレスで構 いません。
外資状況 （外国資本のある 場合のみ）	外資系企業（日本国籍会社を含む）の場合に、該当する区分を選択してくだ さい。

入力項目	
項目名称	入力条件等
ISO認証 取得状況	ISO9000、14000 シリーズを取得している場合、取得状況を入力してください。 【入力の注意点】 10桁までの数字が入力可能です。証明書の番号に数字以外が含まれる場合は、数字のみを抜き出したうえで上位10桁の数字を入力してください。 例) ABC-123-EFG-0000456789 の場合 → 1230000456 と入力してください。 複数取得している場合、申請日時点で最も有効期間の長い認証を入力する。
障害者雇用状況の 報告義務の有無	障害者雇用状況の報告義務の有無を選択してください。なお、障害者雇用状況報告義務の詳細については管轄の公共職業安定所（ハローワーク）に確認してください。
備考	特記事項があれば入力してください。

ボタン・リンク		
番号	ボタン・リンク名称	処理
①	戻る	「申請概要画面」へ遷移します。
②	一時保存	入力内容を保存後、「業者メニュー画面」へ遷移します。
②	次へ	入力内容を保存後、「担当者・行政書士情報画面」へ遷移します。

3.4 担当者・行政書士情報

ここでは担当者情報および行政書士情報を入力します。

新規申請の場合、予備登録で入力した情報が、担当者情報に初期表示されますので、必要に応じて、初期表示された情報を修正してください。（画面の赤い*項目は必須入力項目）

また、行政書士が代理申請する場合は、行政書士情報を入力してください。

入力後、「次へ」ボタンをクリックしてください。

競争入札参加資格申請受付システム メニューへ戻る

令和4～6年度 新規申請 (株)島根002

担当者・行政書士情報

申請概要 → 業者
基本情報 → 担当者・
行政書士情報 → 経営状況 → 測量等実績高 → 有資格者数 → 登録を待っている事業 → 営業所
情報 → 申請先選択 → 申請先別
営業所 → 履歴情報 → 添付ファイル → 入力内容
確認

戻る 一時保存 次へ

次の事項について必要部分を入力してください。

担当者情報		
担当者役職名	客室部長	
担当者氏名	* 島根 三郎	姓と名前の間は一文字空けて入力してください。
担当者氏名(フリガナ)	* シマネ サブロー	姓と名前の間は一文字空けて入力してください。
担当者電話番号	* 000 - 0000 - 0000 内線	
担当者FAX番号	* <input checked="" type="radio"/> 有り <input type="radio"/> 無し 333 - 333 - 3333	FAX番号を持っている場合は、必ず入力してください。
担当者メールアドレス	* shimene04@test.co.jp	

行政書士情報		
登録番号		
郵便番号	-	
所在地(都道府県)		
所在地(市区町村)		
所在地(大字・番地)		丁目、番地は「- (ハイフン)」で区切って入力してください。
氏名		姓と名前の間は一文字空けて入力してください。
電話番号	- -	
FAX番号	<input type="radio"/> 有り <input checked="" type="radio"/> 無し - -	
メールアドレス		

戻る
①

一時保存 次へ
② ③

入力項目	
項目名称	入力条件等
担当者役職名	営業担当者の役職名を入力してください 特に、役職名がない場合は入力不要です。
担当者氏名	営業担当者の氏名を入力してください。（姓と名の間は1文字あけて入力） 本社等の職員である必要はありません。営業の窓口が支店・営業所の場合はその方の氏名を入力してください。代表者の方と重複しても構いません。 ※新規申請の場合は、予備登録の内容が反映されます。
担当者氏名 (フリガナ)	上記、担当者氏名を全角カタカナで入力してください。 (姓と名の間は1文字あけて入力)
担当者電話番号	営業担当者の電話番号を入力してください。 営業の窓口が支店・営業所の場合はその電話番号を入力してください。 本社（店）電話番号として入力した番号と同一でも構いません。 ※新規申請の場合は、予備登録の内容が反映されます。
担当者FAX番号	営業担当者のFAXの有無を選択してください。「有」の場合はFAX番号を入力してください。営業の窓口が支店・営業所の場合はそのFAX番号を入力してください。 本社（店）FAX番号として入力した番号と同一でも構いません。
担当者 メールアドレス	入札参加資格審査申請を担当する方のメールアドレスを入力してください。 メールアドレスは連絡が取れるのであれば、会社または部署等の代表アドレスでも、個人に割り振られたアドレスのどちらでも差し支えありません。 ※メールアドレスには、フリーメールアドレス（例： xxx@hotmail.com 、 xxx@yahoo.co.jp ）も登録することも可能です。 ※メールアドレスをお持ちでない場合は、ヘルプデスクにお問い合わせください。 ※コピー&ペーストは利用不可能となっています。 ※ここに入力されたメールアドレスに、入札参加資格の認定完了メール等が送られますので、入力間違いがないようご注意ください。 ※新規申請の場合は、予備登録の内容が反映されます。
登録番号	行政書士登録番号を入力してください。 ※行政書士情報を登録する場合、入力必須です。
郵便番号	行政書士の方の郵便番号を入力してください。 ※行政書士情報を登録する場合、入力必須です。
所在地（都道府県）	行政書士の方の都道府県名をプルダウンから選択してください。 ※行政書士情報を登録する場合、入力必須です。
所在地（市区町村）	行政書士の方の市区町村名をプルダウンから選択してください。 ※行政書士情報を登録する場合、入力必須です。
所在地（大字・番地）	行政書士の方の所在地を入力してください。なお、丁目、番地は「-（ハイフン）」で区切ってください。 ※都道府県、市区町村の入力は不要です。 ※行政書士情報を登録する場合、入力必須です。
氏名	行政書士の方の氏名を入力してください。（姓と名の間は1文字あけて入力） ※行政書士情報を登録する場合、入力必須です。
電話番号	行政書士の方の電話番号を入力してください。 ※行政書士情報を登録する場合、入力必須です。
FAX番号	行政書士の方のFAX番号を入力してください。

入力項目	
項目名称	入力条件等
メールアドレス	<p>行政書士の方のメールアドレスを入力してください。</p> <p>メールアドレスは連絡が取れるのであれば、会社または部署等の代表アドレスでも、個人に割り振られたアドレスのどちらでも構いません。</p> <p>※ここに入力されたメールアドレスに、入札参加資格の認定完了メール等が送られますので、入力間違いがないようご注意ください。</p> <p>※行政書士情報を登録する場合、入力必須です。</p>

ボタン・リンク		
番号	ボタン・リンク名称	処理
①	戻る	入力内容を保存せずに、「業者基本情報画面」へ遷移します。
②	一時保存	入力内容を保存後、「業者メニュー画面」へ遷移します。
③	次へ	入力内容を保存後、「経営状況画面」へ遷移します。

3.5 経営状況

ここでは財務諸表から経営状況を入力します。

共通添付書類として提出していただく前年度決算（直前決算）の財務諸表から、該当項目への入力を行ってください。（個人の場合、直前の青色申告決算書からの入力となります。）

連結決算を実施している場合でも、申請者単独決算の内容を入力してください。

入力後、「次へ」ボタンをクリックしてください。

競争入札参加資格申請受付システム メニューへ戻る

令和04～06年度 新規申請 (株)島根002

経営状況

申請概要 → 業者基本情報 → 担当者・行政書士情報 → **経営状況** → 測量等実績高 → 有資格者数 → 登録を受けている事業 → 営業所情報 → 申請先選択 → 申請先別営業所 → 個別経緯 → 添付ファイル → 入力内容確認

戻る 一時保存 次へ

次の事項について必要部分を入力してください。

	区分	直前決算時			
自己資本額	＊ 払込資本金	10,000千円			
	払込資本金(うち外国資本)	1,000千円			
	準備金・積立金等	1,000千円			
	繰越利益剰余金	1,000千円			
	計	12,000千円			
損益計算書	＊ 税引前当期利益(S)	200千円			
貸借対照表	＊ 流動資産(m)	流動負債(n)	固定資産(Q)	経資本額(R)	
	100千円	100千円	100千円	100千円	
経営比率	経資本純利益率(S/R×100)	200%			
	流動比率(m/n×100)	100%			
	自己資本対固定資産比率(P/Q×100)	999%			
営業年数等	創業	平成 1 年 2 月 1 日			
	休業期間または転(廃)業の期間	年 月 日 ~ 年 月 日			
	現組織への変更	年 月 日			
	＊ 営業年数	26年			
常勤職員の数	技術職員	事務職員	その他の職員	計*	
	100人 役員等 20人	50人 障害者人数 5人	30人	180人	

戻る 一時保存 **次へ**

① ② ③

【入力の注意事項】

- ・ 金額入力欄は千円未満「切り捨て」で入力してください。（流動負債のみ千円未満「切り上げ」となります。）
- ・ 負数の場合は－（マイナス）をつけてください。
- ・ 金額入力欄、人数入力欄は、カンマ「，」を入力しないでください。

入力項目	
項目名称	入力条件等
払込資本金	<p>【法人の場合】 登記上の資本金の額を入力してください。 公益法人の場合は、貸借対照表の「基本財産」の額を記入してください。 社会福祉法人の場合は、貸借対照表の「基本金」の額を入力してください。 特定非営利活動法人の場合は、貸借対照表の「正味財産」の額を入力してください。</p> <p>【個人の場合】 青色申告決算書の貸借対照表にある「元入金＋本年利益（青色申告特別控除前の所得金額）＋事業主借－事業主貸」の合計額を入力してください。</p>
払込資本金 （うち外国資金）	払込資本金のうち外国資本がある場合に、その額を入力してください。
準備金・積立金	<p>【法人の場合】 貸借対照表の資本の部にある「合計金額－払込資本金－繰越利益剰余金」の額を入力してください。（金額が0であれば「0」を入力してください。）</p> <p>【個人の場合】 個人の場合は、「0」を入力してください。</p>
繰越利益剰余金	<p>【法人の場合】 「貸借対照表」の純資産の部の「繰越利益剰余金」の額を入力してください。（金額が0であれば「0」を入力してください。）</p> <p>【個人の場合】 個人の場合は、「0」を入力してください。</p>
税引前当期利益	「0」を入力してください。
流動資産	「0」を入力してください。
流動負債	「0」を入力してください。
固定資産	「0」を入力してください。
総資本額	「0」を入力してください。
経営比率	システムが自動で計算します。
創業	法人の場合は、登記上の設立年月日を入力してください。（個人事業から法人になった場合は、個人事業の創業年月日を入力） 個人の場合は、創業年月日を入力してください。
休業又は 転（廃）業の期間	休業又は転廃業を複数回行っている場合は、その中で最長期の期間を入力してください。
現組織への変更	個人事業を法人に変更した年月日を入力してください。
営業年数	希望する業種区分に係る事業の開始日（2業種以上のときは最も早い開始日）から申請日までの期間を入力してください。（1年未満は切り捨て） 営業年数が1年を満たない場合は「0」を入力してください。 なお、休業・転廃業期間がある場合には、その期間を差し引いてください。 ※自動計算ではありません。
技術職員	申請日において、常時雇用している役員・従業員のうち、専ら技術的業務に従事している職員の数を入力してください。
事務職員	申請日において、常時雇用している役員・従業員のうち、専ら事務的業務に従事している職員の数を入力してください。

入力項目	
項目名称	入力条件等
その他の職員	申請日において、常時雇用している役員・従業員のうち、技術職員および事務職員でない職員の数を入力してください。
計	技術職員、事務職員、その他の職員の合計を入力してください。 ※技術・事務・その他に重複している職員が無いよう注意してください。 ※事業主は、技術・事務・その他のどこかに含めてください。
役職員等	合計人数のうち、常勤役員または事業主の数を内数で入力してください。
障害者人数	合計人数のうち、障害者の雇用人数を内数で入力してください。

ボタン・リンク		
番号	ボタン・リンク名称	処理
①	戻る	入力内容を保存せずに、「担当者・行政書士情報画面」へ遷移します。
②	一時保存	入力内容を保存後、「業者メニュー画面」へ遷移します。
③	次へ	入力内容を保存後、「測量等実績高画面」へ遷移します。

3.6 測量等実績高

ここでは測量等各業務の実績高の決算情報を基に入力します。

前年度決算（直前決算）と前々年度の決算情報より業務の種類に応じた実績高を各欄に入力してください。

測量から補償関係コンサルタント業務のいずれにも該当しない業務については、その他にまとめて入力してください。

入力後、「次へ」ボタンをクリックしてください。

競争入札参加資格申請受付システム メニューへ戻る

令和4～6年度 新規申請 (株)島根002

測量等実績高

申請概要 → 業者基本情報 → 担当者・行政書士情報 → 経営状況 → **測量等実績高** → 有資格者数 →

登録を受けている事業 → 営業所情報 → 申請先選択 → 申請先別営業所 → 履歴情報 → 添付ファイル → 入力内容確認

戻る 一時保存 次へ

次の事項について必要部分を入力してください。

競争参加資格 希望業種区分	審査基準日の前々年度分決算		審査基準日の前年度分決算		年間平均実績高[前々年度～前年度] (合計)
	年 月	平成 年 月	年 月	平成 年 月	
測量	千円	1,000 千円	千円	1,000 千円	1,000 千円
建築関係建設 コンサルタント業務	千円	1,000 千円	千円	1,000 千円	1,000 千円
土木関係建設 コンサルタント業務	千円	1,000 千円	千円	1,000 千円	1,000 千円
地質調査業務	千円	1,000 千円	千円	1,000 千円	1,000 千円
補償関係 コンサルタント業務	千円	1,000 千円	千円	1,000 千円	1,000 千円
その他	千円	1,000 千円	千円	1,000 千円	1,000 千円
合計	千円	6,000 千円	千円	6,000 千円	6,000 千円

戻る 一時保存 **次へ**

① ② ③

【入力の注意事項】

- それぞれの金額は、消費税および地方消費税を除いた額としてください。
(端数がある場合は千円未満の端数は切り捨てとしてください。)
- 決算が1年に1回の場合、上記画面のように各決算年度の右側の欄に入力してください。

入力項目	
項目名称	入力条件等
審査基準日の前々年度分決算	<p>【法人の場合】 期間入力欄には、前々年度分の決算期間を入力してください。 金額欄には、損益計算書の「売上高」（総売上高）を入力してください。 公益法人の場合は、「受託事業収入」を入力してください。 ※会社設立後、2期目の決算を行っていない場合は、期間入力欄、金額欄ともに入力不要です。</p> <p>【個人の場合】 期間入力欄には、前々年度分の決算期間を入力してください。 （通常は、1月1日から12月31日まで） 金額欄には、青色申告決算書の損益計算書の「売上（収入）金額」を入力してください。なお、白色申告者の方は、所得税の確定申告書の事業収入の額を入力してください。 ※創業後、2回目の所得税の申告を行っていない場合は、期間入力欄、金額欄ともに入力不要です。</p>
審査基準日の前年度分決算	<p>【法人の場合】 期間入力欄には、前年度分の決算期間を入力してください。 金額欄には、損益計算書の「売上高」（総売上高）を入力してください。 公益法人の場合は、「受託事業収入」を入力してください。 ※会社設立後、1度も決算を行っていない場合には、期間入力欄は、「会社設立日から申請日まで」の日付を入力してください。金額欄は「0」を入力してください。</p> <p>【個人の場合】 期間入力欄には、前年度分の決算期間を入力してください。 （通常は、1月1日から12月31日まで） 金額欄には、青色申告決算書の損益計算書の「売上（収入）金額」を入力してください。なお、白色申告者の方は、所得税の確定申告書の事業収入の額を入力してください。 ※創業後、1度も所得税の申告を行っていない場合には、期間入力欄は、「創業の日から申請日まで」の日付を入力してください。金額欄は、「0」を入力してください。</p>
年間平均実績高	自動計算された金額が表示されます。

ボタン・リンク		
番号	ボタン・リンク名	処理
①	戻る	入力内容を保存せず、「経営状況画面」へ遷移します。
②	一時保存	入力内容を保存し、「業者メニュー画面」へ遷移します。
③	次へ	入力内容を保存し、「有資格者数画面」へ遷移します。

3.7 有資格者数

ここでは常時雇用している各資格の保有人数を入力します。
入力後、「次へ」ボタンをクリックしてください。

競争入札参加資格申請受付システム メニューへ戻る

令和7年度 新規申請 (株)島根県

有資格者数

申請概要
登録を受けて
いる事業

業者
基本情報
営業所
情報

担当者・
行政書士情報
申請先選択

経営状況
申請先別
営業所

別量等実績
個別情報

有資格者数

添付ファイル

入力内容
確認

戻る
一時保存
次へ

次の事項について必要部分を入力してください。

技術士・建設部門

No.	資格名称	20部門	総合技術監理	No.	資格名称	20部門	総合技術監理
1	河川、砂防及び海岸・海洋	<input type="text"/> 人	<input type="text"/> 人	2	港湾及び空港	<input type="text"/> 人	<input type="text"/> 人
3	電力土木	<input type="text"/> 人	<input type="text"/> 人	4	道路	<input type="text"/> 人	<input type="text"/> 人
5	鉄道	<input type="text"/> 人	<input type="text"/> 人	6	造園	<input type="text"/> 人	<input type="text"/> 人
7	都市及び地方計画	<input type="text"/> 人	<input type="text"/> 人	8	土質及び基礎	<input type="text"/> 人	<input type="text"/> 人
9	鋼構造及びコンクリート	<input type="text"/> 人	<input type="text"/> 人	10	トンネル	<input type="text"/> 人	<input type="text"/> 人
11	施工計画、施工設備及び積算	<input type="text"/> 人	<input type="text"/> 人	12	建設環境	<input type="text"/> 人	<input type="text"/> 人
13	上記以外	<input type="text"/> 人	<input type="text"/> 人				

技術士・応用理学部門

No.	資格名称	20部門	総合技術監理	No.	資格名称	20部門	総合技術監理
14	地質	<input type="text"/> 人	<input type="text"/> 人				

技術士・上下水道部門

No.	資格名称	20部門	総合技術監理	No.	資格名称	20部門	総合技術監理
15	上水道及び工業用水道	<input type="text"/> 人	<input type="text"/> 人	16	下水道	<input type="text"/> 人	<input type="text"/> 人

技術士・農業部門

No.	資格名称	20部門	総合技術監理	No.	資格名称	20部門	総合技術監理
17	農業土木	<input type="text"/> 人	<input type="text"/> 人				

技術士・森林部門

No.	資格名称	20部門	総合技術監理	No.	資格名称	20部門	総合技術監理
18	森林土木	<input type="text"/> 人	<input type="text"/> 人				

技術士・水産部門

No.	資格名称	20部門	総合技術監理	No.	資格名称	20部門	総合技術監理
19	水産土木	<input type="text"/> 人	<input type="text"/> 人				

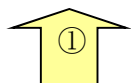
技術士・衛生工学部門

No.	資格名称	20部門	総合技術監理	No.	資格名称	20部門	総合技術監理
20	廃棄物管理	<input type="text"/> 人	<input type="text"/> 人	21	上記以外	<input type="text"/> 人	<input type="text"/> 人

※各部門の「上記以外」とは、各部門に表示されている「資格名称」以外を表すものです。
例) 「技術士・衛生工学」は複数種類がありますが、システムでは1項目しか項目建てしていないため項目建てしていない資格の保有者が存在する場合、「上記以外」に入力してください。

技術者資格					
No.	資格名称	人数	No.	資格名称	人数
82	測量士	<input type="text"/> 人	83	測量士補	<input type="text"/> 人
84	農業土木技術管理士	<input type="text"/> 人	85	畑地かんがい技士	<input type="text"/> 人
86	林業技士(森林土木)(従事期間12年以上)	<input type="text"/> 人	87	水産工学技士(水産土木部門)	<input type="text"/> 人
88	技術士等と同等の経験を有する技術者	<input type="text"/> 人	89	下水道技術検定合格者(1種)	<input type="text"/> 人
90	下水道技術検定合格者(2種)	<input type="text"/> 人	91	構造設計一級建築士	<input type="text"/> 人
92	設備設計一級建築士	<input type="text"/> 人	93	一級建築士	<input type="text"/> 20人
94	二級建築士	<input type="text"/> 20人	95	地質調査技士	<input type="text"/> 10人
96	地すべり防止工事士	<input type="text"/> 人	97	一級土木施工管理技士	<input type="text"/> 20人
98	二級土木施工管理技士	<input type="text"/> 20人	99	環境計量士(濃度)	<input type="text"/> 人
100	環境計量士(騒音・振動)	<input type="text"/> 人	101	環境計量士(区分なし)	<input type="text"/> 人
102	コンクリート診断士	<input type="text"/> 人	103	土木鋼構造診断士	<input type="text"/> 人
104	VEリーダー	<input type="text"/> 人	106	VEスペシャリスト	<input type="text"/> 人
106	農業水利施設機能総合診断士	<input type="text"/> 人	107	土木学会認定技術者(特別上級)	<input type="text"/> 人
108	土木学会認定技術者(上級)	<input type="text"/> 人	109	土木学会認定技術者(一級)	<input type="text"/> 人
110	APECエンジニア	<input type="text"/> 人	111	一級電気工事施工管理技士	<input type="text"/> 人
112	二級電気工事施工管理技士	<input type="text"/> 人	113	一級管工事施工管理技士	<input type="text"/> 人
114	二級管工事施工管理技士	<input type="text"/> 人	115	一級造園施工管理技士	<input type="text"/> 人
116	二級造園施工管理技士	<input type="text"/> 人	117	第一種電気主任技術者	<input type="text"/> 人
118	第一種伝送交換主任技術者	<input type="text"/> 人	119	線路主任技術者	<input type="text"/> 人
120	建築技師	<input type="text"/> 人	121	建築設備士	<input type="text"/> 人
122	土地区画整理士	<input type="text"/> 人	123	不動産鑑定士	<input type="text"/> 人
124	不動産鑑定士補	<input type="text"/> 人	125	土地家屋調査士	<input type="text"/> 人
126	司法書士	<input type="text"/> 人	127	補償業務管理士	<input type="text"/> 人
128	土地改良補償業務管理者	<input type="text"/> 人	129	公共用地取得実務経験者	<input type="text"/> 人
130	建築物調査員	<input type="text"/> 人	131	耐震診断資格者(構造担当者)	<input type="text"/> 人
132	耐力度調査資格者	<input type="text"/> 人	133	公認会計士	<input type="text"/> 人
134	公認会計士補	<input type="text"/> 人	135	税理士	<input type="text"/> 人
136	海洋・港湾構造物維持管理士	<input type="text"/> 人	137	コンクリート構造診断士	<input type="text"/> 人
138	建築設備士	<input type="text"/> 人	139	耐震診断資格者(RC)	<input type="text"/> 人
140	耐震診断資格者(S)	<input type="text"/> 人	141	耐震診断資格者(SRC)	<input type="text"/> 人
142	耐震診断資格者(W)	<input type="text"/> 人	143	特定建築物調査資格者	<input type="text"/> 人
144	一級土木施工管理技士補	<input type="text"/> 人	145	二級土木施工管理技士補	<input type="text"/> 人
146	農業用ため池保全技士	<input type="text"/> 人			

戻る



一時保存



次へ



入力項目		
項目名称	入力条件等	
有資格者数	<p>申請日において、常時雇用している者の各資格の有資格者の人数を入力してください。</p> <p>なお、1人で2以上の資格を有している者はそれぞれの人数に計上は可能です。</p> <p>但し、<u>同一種類である1・2級、士・士補または第一種・第二種の資格を有している場合は、上位のものに限り計上してください。</u></p>	
ボタン・リンク		
番号	ボタン・リンク名称	処理
①	戻る	入力内容を保存せず、「測量等実績高画面」へ遷移します。
②	一時保存	入力内容を保存し、「業者メニュー画面」へ遷移します。
③	次へ	入力内容を保存し、「登録を受けている事業画面」へ遷移します。

3.8 登録を受けている事業

ここでは登録を受けている事業の情報を入力します。

「測量」及び「建築コンサルタント」を希望する場合は、それぞれ「測量法」「建築士法」に関する登録が必須となりますので、必ず許可等の取得状況について入力してください。

「地質調査」「補償コンサルタント」「建設コンサルタント」については、国土交通省が行っているコンサルタント登録制度に登録している状況を入力してください。

「登録番号」枠上段（下記画面の①）には指定の事業のうち、登録を受けている事業について入力してください。

「登録番号」枠下段（下記画面の②）については、「登録番号」枠上段に示した事業以外で、登録を受けている事業があれば登録事業名、登録番号、登録年月日を3件以内で入力してください。

※登録事業情報を入力した場合は、必ず共通添付書類として「許可等の証明書の写し」を提出してください。

入力後、「次へ」ボタンをクリックしてください。

競争入札参加資格申請受付システム

令和4~6年度 新規申請 (株)島根002

登録を受けている事業

申請概要 → 業者基本情報 → 担当者・行政書士情報 → 経営状況 → 測量等実務高 → 有資格者数 → 登録を受けている事業 → 営業所情報 → 申請先選択 → 申請先別営業所 → 個別情報 → 添付ファイル → 入力内容確認

戻る 一時保存 次へ

登録番号		測量業者	地質調査業者	土地家屋調査士
登録番号	000000001			
登録年月日	平成 24 年 4 月 1 日			
登録番号		建築士事務所	補償コンサルタント	司法書士
登録年月日				
登録番号	000000002	建設コンサルタント	不動産鑑定業者	計量証明事業者
登録年月日	平成 24 年 4 月 1 日			
登録番号		作業環境測定機関	気象予報業務	
登録年月日				

① 「登録番号」枠上段

登録を受けている事業	登録事業名	登録番号	登録年月日
登録事業1	測量事業	000000003	平成 24 年 4 月 1 日
登録事業2	コンサル事業	000000004	平成 24 年 4 月 1 日
登録事業3			

② 「登録番号」枠下段

戻る 一時保存 次へ

① ② ③

入力項目	
項目名称	入力条件等
登録番号	<p>許可等の登録番号を入力してください。 なお、許可等の登録番号がないものは、数字の「0」を入力してください。</p> <p>【入力の注意点】 10桁までの数字が入力可能です。証明書の番号に数字以外が含まれる場合は、数字のみを抜き出したうえで上位10桁の数字を入力してください。</p> <p>例1) ABC-123-EFG-0000456789 の場合 → 1230000456 と入力してください。</p> <p>例2) 島根第123-4 の場合 → 1234 と入力してください。</p>
登録事業名	<p>許可等の名称を入力してください。 例) ○○事業、××事業</p>
登録年月日	許可等を取得した年月日を入力してください。

ボタン・リンク		
番号	ボタン・リンク名	処理
①	戻る	入力内容を保存せず、「有資格者数画面」へ遷移します。
②	一時保存	入力内容を保存し、「業者メニュー画面」へ遷移します。
③	次へ	入力内容を保存し、「営業所情報一覧画面」へ遷移します。

3.9 営業所情報一覧

ここでは営業所情報を一覧表示します。

入札や契約等の権限を委任する営業所・支店等がある場合は、「新規追加」ボタンをクリックし、営業所等の情報を入力してください。権限を委任しない場合は、登録不要です。
追加した営業所情報を修正する場合は「修正」ボタン、削除する場合は「削除」ボタンをクリックしてください。

入力後、「次へ」ボタンをクリックしてください。

競争入札参加資格申請受付システム

令和4～6年度 新規申請 (株)島根002

営業所情報一覧

申請概要 → 業者基本情報 → 担当者・行政書士情報 → 経営状況 → 測量等実績高 → 有資格者数 → 登録を待っている事業 → **営業所情報** → 申請先選択 → 申請先別営業所 → 個別情報 → 添付ファイル → 入力内容確認

戻る 一時保存 ① 新規追加

「新規追加」ボタンを押下し、営業所情報を入力してください。
追加した営業所情報を修正する場合は「修正」ボタンを押下してください。
削除する場合は「削除」ボタンを押下してください。

営業所番号	営業所名	所在地	代表者氏名
1	松江営業所	島根県松江市 殿町1-1	島根 二郎

修正 削除 ③

戻る 一時保存 ⑤ 次へ ⑥

④

入力項目	
項目名称	入力条件等
営業所番号	登録済みの営業所の営業所番号が表示されます。
営業所名	登録済みの営業所名が表示されます。
所在地	登録済みの営業所の所在地が表示されます。
代表者氏名	登録済みの営業所の代表者氏名が表示されます。

ボタン・リンク		
番号	ボタン・リンク名称	処理
①	新規追加	「営業所情報登録画面」へ遷移し、営業所の情報を新規入力します。
②	修正	「営業所情報登録画面」へ遷移し、営業所の情報を修正します。
③	削除	営業所の情報を削除します。
④	戻る	入力内容を保存せず、「登録を受けている事業画面」へ遷移します。
⑤	一時保存	入力内容を保存後、「業者メニュー画面」へ遷移します。
⑥	次へ	入力内容を保存後、「申請先自治体選択画面」へ遷移します。

3.10 営業所情報登録

ここでは営業所の所在地、建設業許可業種等、営業所情報を入力します。
(画面の赤い*項目は必須入力項目)

入札、契約について営業所、支社等に委任する場合、この画面で受任者となる営業所、支社等を登録してください。

入力後、「登録」ボタンをクリックしてください。

競争入札参加資格申請受付システム メニューへ戻る

令和4~6年度 新規申請 (株)島根002

営業所情報登録

次の事項について必要部分を入力してください。

営業所番号	1	
営業所名	* 松江営業所	
郵便番号	* 111 - 1111	
所在地 (都道府県)	* 島根県	
所在地 (市区町村)	* 松江市	
所在地 (大字・番地)	* 殿町1-1	丁目、番地は「-」(ハイフン)で区切って入力してください。
電話番号	* 111 - 111 - 1111	
FAX番号	* <input checked="" type="radio"/> 有り <input type="radio"/> 無し	FAX番号を持っている場合は、必ず入力してください。
	111 - 111 - 1111	
営業区域		
代表者役職名	* 営業所長	
代表者氏名	* 島根 二郎	姓と名前の間は一文字空けて入力してください。
代表者氏名 (フリガナ)	* シマネ シロウ	姓と名前の間は一文字空けて入力してください。
担当者氏名	島根 四郎	姓と名前の間は一文字空けて入力してください。
担当者氏名 (フリガナ)	シマネ シロウ	姓と名前の間は一文字空けて入力してください。
担当者 メールアドレス	shimane04@test.co.jp	
技術者人数	50 人	
備考	〇〇〇〇	

戻る
登録

①
②

入力項目	
項目名称	入力条件等
営業所番号	営業所を入力した順番にシステムが自動的に付番しますので、入力不要です。
営業所名	営業所名、支店名等を入力してください。 ※「株式会社」等の法人の種類および会社名を表す文字は入力不要です。 ※受任者が営業所の代表者でなく、本社〇〇営業部長等の場合は、〇〇営業部と入力してください。
郵便番号	営業所の郵便番号を入力してください。
所在地 (都道府県)	営業所の都道府県名をプルダウンから選択してください。

入力項目	
項目名称	入力条件等
所在地 (市区町村)	営業所の市区町村名をプルダウンから選択してください。
所在地 (大字・番地)	営業所の所在地を入力してください。なお、丁目、番地は「-（ハイフン）」で区切ってください。 都道府県、市区町村の入力は不要です。
電話番号	営業所の営業担当者の方と連絡の取れる電話番号を入力してください。
FAX番号	営業所の営業担当者の方と連絡の取れるFAXの有無を選択してください。 「有」の場合はFAX番号を入力してください。 ※自治体からの連絡がFAXの場合もありますので、FAXを持っている場合は、必ず入力してください。
営業区域	該当する支店・営業所の営業範囲を入力してください。入力方法については特に規定しません。概ねの内容が分かる程度の入力をしてください。 例) 島根県内一円、松江市およびその周辺市町村等
代表者役職名	営業所の代表者の方の役職名を入力してください。
代表者氏名	営業所の代表者の方の氏名を入力してください。 (姓と名の間は1文字あけて入力)
代表者氏名 (フリガナ)	営業所の代表者の方の氏名を全角カタカナで入力してください。 (姓と名の間は1文字あけて入力)
担当者氏名	営業所の営業担当者の方の氏名を入力してください。 (姓と名の間は1文字あけて入力)
担当者氏名 (フリガナ)	営業所の営業担当者の方の氏名を全角カタカナで入力してください。 (姓と名の間は1文字あけて入力)
担当者 メールアドレス	営業所の営業担当者の方と連絡の取れるメールアドレスを入力してください。 他の場所を入力したアドレスと重複しても構いません。
技術者人数	審査基準日における、営業所・支店等に在籍する技術者の人数を入力してください。

ボタン・リンク		
番号	ボタン・リンク名 称	処理
①	戻る	入力内容を登録せずに、「営業所情報一覧画面」へ遷移します。また、入力内容も保存されません。
②	登録	入力内容を登録後、「営業所情報一覧画面」へ遷移します。

3.1.1 申請先自治体選択

ここでは申請する自治体を選択します。
申請する自治体名の横にチェックを入れ、「次へ」ボタンをクリックしてください。

競争入札参加資格申請受付システム

令和4～6年度 新規申請

メニューへ戻る (検索) テスト

申請先自治体選択

申請概要 → 業者基本情報 → 得意先・行政書士情報 → 経営状況 → 測量等実績簿 → 有資格者数 → 登録形態に関する事項 → 営業所情報 → **申請先選択** → 申請先別営業所 → 個別情報 → 添付ファイル → 入力内容確認

戻る 一時保存 次へ

申請先の自治体を選択してください。

県(県庁) 島根県

市 松江市 浜田市 出雲市 益田市 大田市 安来市 江津市 雲南市

町 奥出雲町 川津町 美郷町 邑南町 津和野町 吉賀町

戻る 一時保存 **次へ**

① ② ③

ボタン・リンク		
番号	ボタン・リンク名	処理
①	戻る	入力内容を保存せずに、「営業所情報一覧画面」へ遷移します。
②	一時保存	入力内容を保存後、「業者メニュー画面」へ遷移します。
③	次へ	入力内容を保存後、「申請先自治体別営業所画面」へ遷移します。

3.1.2 申請先自治体営業所選択

ここでは申請先の自治体ごとの利用者登録番号入力、営業所選択を行います。
入力後、「次へ」ボタンをクリックしてください。

※継続申請の方は平成31・32（～令和3）年度の名簿内容照会から利用者登録番号を確認することができます。

競争入札参加資格申請受付システム メニューへ戻る

令和4～6年度 新規申請 (株)島根002

申請先自治体別営業所選択

申請概要 → 業者基本情報 → 担当者・行政書士情報 → 経営状況 → 測量等実績高 → 有資格者数 →
登録を受けている事業 → 営業所情報 → 申請先選択 → **申請先別営業所** → 個別情報 → 添付ファイル → 入力内容確認

戻る 一時保存 次へ

申請先自治体ごとに委任先営業所を選択してください。

No.	申請先自治体	利用者登録番号	委任先営業所	
1	島根県	1234567890	<input checked="" type="checkbox"/> 委任先なし(本社)	<input type="checkbox"/> 松江営業所
2	松江市	2345678901	<input type="checkbox"/> 委任先なし(本社)	<input checked="" type="checkbox"/> 松江営業所
3	出雲市	3456789012	<input checked="" type="checkbox"/> 委任先なし(本社)	<input type="checkbox"/> 松江営業所

戻る 一時保存 **次へ**

① ② ③

入力項目	
項目名称	入力条件等
申請先自治体	選択した申請先自治体が表示されます。
利用者登録番号	電子入札システムへ登録する為の利用者登録番号です。 各自治体から通知を受けている利用者登録番号を入力します。 (これまでに通知を受けている方は、 <u>入力</u> が必須です。)
委任先営業所	「営業所情報登録画面」で登録した営業所が表示されるので、委任する営業所を選択してください。 営業所に委任をしない場合は、「委任先なし(本店)」を選択してください。

ボタン・リンク		
番号	ボタン・リンク名称	処理
①	戻る	入力内容を保存せずに、「申請先自治体選択画面」へ遷移します。
②	一時保存	入力内容を保存後、「業者メニュー画面」へ遷移します。
③	次へ	入力内容を保存後、「個別情報一覧画面」へ遷移します。

3.13 個別情報一覧

ここでは個別情報を入力する団体を選択します。

※一時保存する場合は、入力状態をすべて「入力済」する必要があります。

競争入札参加資格申請受付システム

令和4~6年度 新規申請 (株)島根002

個別情報一覧

申請概要 → 業者基本情報 → 担当者・行政書士情報 → 経営状況 → 測量等実績書 → 有資格者数 → 登録を完了している事業 → 営業所情報 → 申請先選択 → 申請先別営業所 → **個別情報** → 添付ファイル → 入力内容確認

戻る 一時保存 次へ

「選択」ボタンを押下し、個別情報を入力してください。

番号	団体名	営業所名	入力状態	
1	島根県	委任先なし(本社)	未入力	選択
2	松江市	松江営業所	未入力	選択
3	出雲市	委任先なし(本社)	未入力	選択

戻る 一時保存 次へ

ボタン・リンク		
番号	ボタン・リンク名称	処理
①	選択	「個別情報登録画面」へ遷移します。
②	戻る	入力内容を保存せずに、「申請先自治体別営業所選択画面」へ遷移します。
③	一時保存	入力内容を保存後、「業者メニュー画面」へ遷移します。
④	次へ	入力内容を保存後、「添付ファイル画面」へ遷移します。

3.14 個別情報登録

別紙業種区分を確認のうえ、申請先自治体ごとに希望する業種と実績のある業種に「希望有無」と「実績有無」のチェックボックスにチェックを入れてください。

業種を選択する際には、下記事項に留意してください。

業種追加の変更申請は、時期を限定して受け付けます。業種を選択する際には、誤りや漏れがないよう慎重に行ってください。

自治体によっては、選択できる業種に制限を設けているところがあります。制限を超える業種を選択されると認定されませんのでご注意ください。詳細については、各自治体にお問い合わせください。また、本登録時に自治体選択画面で確認することも可能です。

入力後、「次へ」ボタンをクリックしてください。

※自治体をまたいでのコピーボタンはご利用できません。

同一自治体で複数の委任先がある場合にコピーボタンをご利用できます。

競争入札参加資格申請受付システム メニューへ戻る

令和4～6年度 新規申請 (株)島根002

個別情報登録

「コピー」ボタンを押下すると、選択した団体/営業所の入力情報がコピーされます。 [] [コピー]

業種	金額	備考	希望部門	希望有無	実績有無	登録有無
測量	10,000千円		測量一般	<input checked="" type="checkbox"/>	<input checked="" type="checkbox"/>	<input checked="" type="checkbox"/>
			地区の調整	<input type="checkbox"/>	<input type="checkbox"/>	<input type="checkbox"/>
			航空測量	<input type="checkbox"/>	<input type="checkbox"/>	<input type="checkbox"/>
			建築一般	<input checked="" type="checkbox"/>	<input checked="" type="checkbox"/>	<input checked="" type="checkbox"/>
建築関係建設コンサルタント業務	10,000千円		意匠	<input checked="" type="checkbox"/>	<input checked="" type="checkbox"/>	<input type="checkbox"/>
			構造	<input type="checkbox"/>	<input type="checkbox"/>	<input type="checkbox"/>
			冷暖房	<input type="checkbox"/>	<input type="checkbox"/>	<input type="checkbox"/>
			電気	<input type="checkbox"/>	<input type="checkbox"/>	<input type="checkbox"/>
			建築計算	<input type="checkbox"/>	<input type="checkbox"/>	<input type="checkbox"/>
			機械設備核算	<input type="checkbox"/>	<input type="checkbox"/>	<input type="checkbox"/>
			電気設備核算	<input type="checkbox"/>	<input type="checkbox"/>	<input type="checkbox"/>
			調査	<input type="checkbox"/>	<input type="checkbox"/>	<input type="checkbox"/>
			地質調査	<input type="checkbox"/>	<input type="checkbox"/>	<input type="checkbox"/>
			土地調査	<input type="checkbox"/>	<input type="checkbox"/>	<input type="checkbox"/>
地質調査	千円		土地評価	<input type="checkbox"/>	<input type="checkbox"/>	<input type="checkbox"/>
			物件	<input type="checkbox"/>	<input type="checkbox"/>	<input type="checkbox"/>
			機械工作物	<input type="checkbox"/>	<input type="checkbox"/>	<input type="checkbox"/>
			営業補償	<input type="checkbox"/>	<input type="checkbox"/>	<input type="checkbox"/>
			事業損失	<input type="checkbox"/>	<input type="checkbox"/>	<input type="checkbox"/>
補償コンサルタント	千円		補償関連	<input type="checkbox"/>	<input type="checkbox"/>	<input type="checkbox"/>
			総合補償	<input type="checkbox"/>	<input type="checkbox"/>	<input type="checkbox"/>

土木関係建設コンサルタント業務	千円	河川、砂防及び海岸・海洋	<input type="checkbox"/>	<input type="checkbox"/>	<input type="checkbox"/>
		港湾及び空港	<input type="checkbox"/>	<input type="checkbox"/>	<input type="checkbox"/>
		電力土木	<input type="checkbox"/>	<input type="checkbox"/>	<input type="checkbox"/>
		道路	<input type="checkbox"/>	<input type="checkbox"/>	<input type="checkbox"/>
		鉄道	<input type="checkbox"/>	<input type="checkbox"/>	<input type="checkbox"/>
		下水道及び工業用水道	<input type="checkbox"/>	<input type="checkbox"/>	<input type="checkbox"/>
		下水道及び工業用水道	<input type="checkbox"/>	<input type="checkbox"/>	<input type="checkbox"/>
		農業土木	<input type="checkbox"/>	<input type="checkbox"/>	<input type="checkbox"/>
		（例） 水工土木	<input type="checkbox"/>	<input type="checkbox"/>	<input type="checkbox"/>
		（例） 建築	<input type="checkbox"/>	<input type="checkbox"/>	<input type="checkbox"/>
		（例） 造園	<input type="checkbox"/>	<input type="checkbox"/>	<input type="checkbox"/>
		都市計画及び地方計画	<input type="checkbox"/>	<input type="checkbox"/>	<input type="checkbox"/>
		地盤	<input type="checkbox"/>	<input type="checkbox"/>	<input type="checkbox"/>
		土質及び基礎	<input type="checkbox"/>	<input type="checkbox"/>	<input type="checkbox"/>
		鋼構造及びコンクリート	<input type="checkbox"/>	<input type="checkbox"/>	<input type="checkbox"/>
		トンネル	<input type="checkbox"/>	<input type="checkbox"/>	<input type="checkbox"/>
		施工計画、施工設備及び見積算	<input type="checkbox"/>	<input type="checkbox"/>	<input type="checkbox"/>
建設環境	<input type="checkbox"/>	<input type="checkbox"/>	<input type="checkbox"/>		
機械	<input type="checkbox"/>	<input type="checkbox"/>	<input type="checkbox"/>		
電気電子	<input type="checkbox"/>	<input type="checkbox"/>	<input type="checkbox"/>		
その他	<input type="checkbox"/>	<input type="checkbox"/>	<input type="checkbox"/>		
その他 ※「その他」を希望する場合は、その内容を入力してください。					
備考					

戻る 登録

① ②

入力項目	
項目名称	入力条件等
金額	金額を入力します。
備考	特記事項を表示します。
委任先営業所名	委任先の営業所名が表示されます。
希望有無	申請を希望する部門のチェックボックスにチェックを入れてください。 ※登録を受けていないと営業できない部門は希望部門として希望できません。また、自治体によっては実績の有無等により認定できない場合がありますので、ご注意ください。
実績有無	希望有無のチェックボックスにチェックした部門の中で、実績のある部門のチェックボックスにチェックを入れてください。 ※希望有無がチェックされていない部門の実績有無をチェックするとエラーとなります。
登録有無	登録有無を選択します。

ボタン・リンク		
番号	ボタン・リンク名	処理
①	戻る	入力内容を保存せずに、「個別情報一覧画面」へ遷移します。
②	登録	入力内容を保存後、「個別情報一覧画面」へ遷移します。

3.15 添付ファイルアップロード

ここでは「営業所一覧表」「測量等実績調書」「技術者経歴書」「役員等名簿」を電子ファイルで添付します。

添付ファイルの詳細は、島根県資格申請システムによる測量、建設コンサルタント業務等入札参加資格申請の手引き（共通編）をご確認ください

ファイルサイズは、各添付ファイル1つにつき50メガバイトまでとなっております。
超える場合、ファイルサイズを小さくし、再度、添付してください。

ファイルは、エクセル（Excel）またはワード（Word）で作成したものを添付してください。

ファイル名に以下の文字は使用しないで下さい。（エラーとなります。）
また、ファイル名称の文字数制限は、半角文字で 200 文字以内、全角文字で 100 文字以内です。

【使用不可能文字】

- ・ 半角文字・・・「¥」、「/」、「:」、「、「」、「;」、「*」、「?」、「"」、「<」、「>」、「|」、半角カタカナ
- ・ 全角文字・・・外字文字（例：「㊦」、「I」、「栴」等）

添付後、「次へ」ボタンをクリックしてください。

ボタン・リンク		
番号	ボタン・リンク名称	処理
①	参照	参照するファイルを選択してください。
②	戻る	入力内容を保存せずに、「個別情報登録画面」へ遷移します。
③	一時保存	入力内容を保存後、「業者メニュー画面」へ遷移します。
④	次へ	入力内容を保存後、「入力内容確認画面」へ遷移します。

ボタン・リンク		
番号	ボタン・リンク名称	処理
⑤	こちら（リンク）	添付ファイルの様式をダウンロードできる画面へ遷移します。 <u>参考様式を掲載している島根県のホームページへ遷移します。</u> <u>（既に作成したものがあり、参考様式と同様の内容であれば、そのファイルでも可）</u>

【ファイル名称の付け方（統一ルール）】

- ・ 営業所一覧表
「商号又は名称」 + 「_」（アンダーバー全角） + 営業所一覧表

例) ○×コンサル (株) _営業所一覧表.xlsx

- ・ 測量等実績調書
「商号又は名称」 + 「_」（アンダーバー全角） + 測量等実績調書

例) ○×コンサル (株) _測量等実績調書.xlsx

- ・ 技術者経歴書
「商号又は名称」 + 「_」（アンダーバー全角） + 技術者経歴書

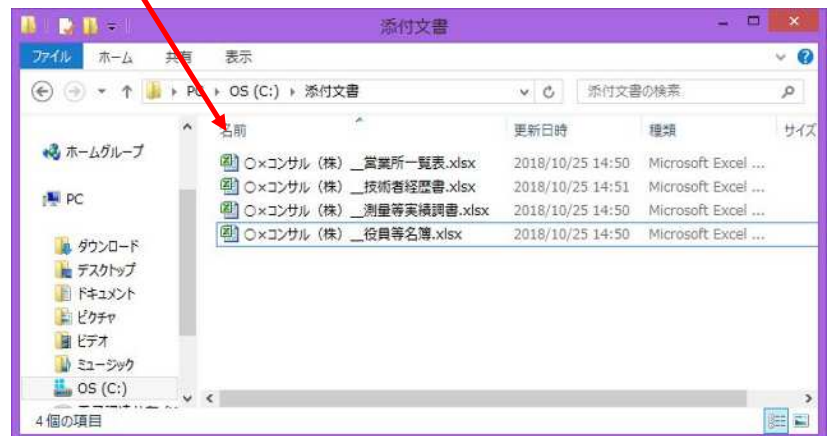
例) ○×コンサル (株) _技術者経歴書.xlsx

- ・ 役員等名簿
「商号又は名称」 + 「_」（アンダーバー全角） + 役員等名簿

例) ○×コンサル (株) _役員等名簿.xlsx

【ファイル添付の方法】

営業所一覧表	* ○×添付文書*○×コンサル(株)_営業所一覧表.xlsx	参照...
測量等実績調書	* ○×添付文書*○×コンサル(株)_測量等実績調書.xlsx	参照...
技術者経歴書	* ○×添付文書*○×コンサル(株)_技術者経歴書.xlsx	参照...
役員等名簿	* ○×添付文書*○×コンサル(株)_役員等名簿.xlsx	参照...



- ・ 「参照」 ボタンをクリックすると、上記のような「ファイル選択」の画面が開きます。作成済みのファイルを選択して「開く」 ボタンをクリックしてください。
- ・ 「参照」 ボタンの左側に、申請者のパソコン内にあるファイルを保存してある場所（フォルダ名）と上記のルールにより付けたファイル名が表示されていることを確認してください。

例) 「C:¥添付文書¥○×コンサル (株) _営業所一覧表.xlsx」
(フォルダ名) (ファイル名)

3.16 入力内容確認

入力内容を確認します。

入力内容は「一時保存」ボタンをクリックすることで一時保存することができます。

入力の内容をよく確認のうえ、入力内容に誤りがなければ、「申請完了」ボタンをクリックしてください。なお、「申請完了」ボタンをクリックされた時点で申請が完了したことになります。また、「申請完了」ボタンクリック後の修正はできません。

この画面は自治体への送付資料に必要な場合がありますので、印刷ボタンで印刷をお願いします。

競争入札参加資格申請受付システム メニューへ戻る

令和4～6年度 新規申請 (株)島根002

入力内容確認

申請概要 → 業者基本情報 → 担当者・行政書士情報 → 経営状況 → 測量等実績簿 → 有資格者数 → 登録を完了している事業 → 営業所情報 → 申請先選択 → 申請先別営業所 → 個別情報 → 添付ファイル → 入力内容確認

共通審査自治体

申請内容を確認し、「申請完了」ボタンを押下してください。
修正する場合は修正する項目の「修正」ボタンを押下し、該当の画面に進んでください。
「申請完了」ボタンを押下する前にこの画面を印刷して確認することをお勧めします。

申請概要		修正
入札参加種別	業務	
登録種別	単独業者	
申請区分	新規申請	
申請年度	平成31・32年度	
申請年月日	平成30年12月3日	
適格組合証明書番号	平成26年 7月17日 - 第000001号	

個別情報								修正
自治体/営業所	業種	金額	備考	希望部門	実績有無	登録有無		
島根県/委任先なし(本社)	測量	10,000千円		測量一般	○	○		
	建築関係建設コンサルタント業務	10,000千円		建築一般	○	○		
	その他			意匠	○			
松江市/松江営業所	測量	10,000千円		測量一般	○	○		
	その他							
出雲市/委任先なし(本社)	建築関係建設コンサルタント業務	10,000千円		建築一般	○	○		
	その他							

本社・代表者情報		修正
本社(店)郵便番号	000-0000	
本社(店)所在地	島根県出雲市今市町1-1	
本社(店)所在地(大字・番地)(フリガナ)	イマイチヤウ1-1	
商号又は名称	(株)島根002	
商号又は名称(フリガナ)	シマネニ	
代表者役職名	代表取締役	
代表者氏名	島根 太郎	
代表者氏名(フリガナ)	シマネ タロウ	
本社(店)電話番号	000-000-0000	
本社(店)FAX番号	000-000-0000	
本社(店)メールアドレス	shimane04@test.co.jp	

その他	
外資状況(外国資本のある場合のみ)	
ESG認証取得状況	
障害者雇用状況の報告義務の有無	有り
備考	

担当者情報					修正
担当者役職名	営業部長				
担当者氏名	島根 三郎				
担当者氏名(フリガナ)	シマネ サブロウ				
担当者電話番号	000-000-0000				
担当者FAX番号	000-000-0000				
担当者メールアドレス	shimane04@test.co.jp				
行政書士情報					
経営状況					修正
自己資本額	区分		直前決算時		
	払込資本金		10,000千円		
	払込資本金(うち外国資本)		1,000千円		
	準備金・積立金等		1,000千円		
	繰越利益剰余金		1,000千円		
損益計算書	計	12,000千円			
貸借対照表	流動資産(m)		流動負債(n)	固定資産(o)	総資本額(R)
	100千円	100千円	10千円	100千円	100千円
経営比率	総資本純利益率(S/R×100)		流動比率(m/n×100)	自己資本対固定資産比率(P/Q×100)	
	200%	100%	90%		
営業年数等	創業				平成1年 2月 1日
	休業期間または転(廃)業の期間				
常勤職員数	技術職員		事務職員	その他の職員	計
	100人	50人	30人		180人
	役員等		障害者人数		
	20人	5人			
測量等実績高					修正
競争参加資格 希望業種区分	審査基準日の前々年度決算		審査基準日の前年度決算		年間平均実績高[前々年度～前年度] (合計)
	から まで	平成24年 4月 平成25年 3月	から まで	平成25年 4月 平成26年 3月	
測量		1,000千円		1,000千円	1,000千円
建築関係建設 コンサルタント業務		1,000千円		1,000千円	1,000千円
土木関係建設 コンサルタント業務		1,000千円		1,000千円	1,000千円
地質調査業務		1,000千円		1,000千円	1,000千円
補償関係 コンサルタント業務		1,000千円		1,000千円	1,000千円
その他		1,000千円		1,000千円	1,000千円
合計		6,000千円		6,000千円	6,000千円
有資格者数					修正
技術者資格					
	資格名称	人数	資格名称	人数	
	一級建築士	20人	二級建築士	20人	
	構造設計一級建築士	20人	設備設計一級建築士	10人	
	管理建築士	10人	建設設備資格者	10人	
登録を受けている事業					修正
	登録事業名	登録番号	登録年月日		
	測量業者	0000000001	平成24年 4月 1日		
	建設コンサルタント	0000000002	平成24年 4月 1日		
	測量事業	0000000003	平成24年 4月 1日		
	コンサル事業	0000000004	平成24年 4月 1日		
添付資料					修正
技術者経歴	技術者経歴.doc				

申請先自治体別営業所				修正
No	申請先自治体	利用者登録番号	委任先営業所	
1	島根県	1234567890	委任先なし(本社)	
2	松江市	2345678901	松江営業所	
3	出雲市	3456789012	委任先なし(本社)	

営業所情報		修正
営業所番号 1		
営業所名	松江営業所	
郵便番号	111-1111	
所在地	島根県松江市 殿町1-1	
電話番号	111-111-1111	
FAX番号	111-111-1111	
営業区域		
代表者役職名	営業所長	
代表者氏名	島根 二郎	
代表者氏名(フリガナ)	シマネ シロウ	
担当者氏名	島根 四郎	
担当者氏名(フリガナ)	シマネ シロウ	
担当者メールアドレス	shimane04@test.co.jp	
技術者人数	50人	
備考	〇〇〇〇	

(例)

↑
②

↑
③

↑
④

↑
⑤

ボタン・リンク		
番号	ボタン・リンク名称	処理
①	修正	該当する画面へ遷移し、入力内容を修正します。
②	戻る	「添付ファイルアップロード画面」へ遷移します。
③	印刷	入力内容を印刷します。
④	一時保存	入力内容を保存後、「業者メニュー画面」へ遷移します。
⑤	申請完了	入力内容を保存後、「申請完了画面」へ遷移します。

3.17 申請完了

申請が完了した旨を表示します。必要書類提出先の「表示・印刷」ボタンをクリックし添付書類送付票等を印刷してください。

添付書類送付票は添付書類の郵送時に同封してください。

3.17-1 申請完了

ボタン・リンク		
番号	ボタン・リンク名称	処理
①	表示・印刷	「添付書類画面」へ遷移します。また、送付が不要な場合、ボタンは表示されず「-」が表示されます。 共通審査自治体の「表示・印刷」ボタンを押下すると、共通添付書類送付票を表示します。申請先自治体の「表示・印刷」ボタンを押下すると、個別添付書類送付票を表示します。
②	メニューへ戻る	「業者メニュー画面」へ遷移します。

3.17-2 添付書類送付票

提出書類

共通添付書類送付票

（業務）

添付書類送付票の作成方法

- ①添付書類送付票を「表示・印刷」ボタンにより表示し、印刷してください。
- ②①で印刷した添付書類送付票の「【1】共通添付書類」及び「【2】個別添付書類」の書類が揃っていることを確認のうえ、それぞれ提出する書類のチェック欄にチェックを入れてください。
- ③共通添付書類送付票の場合、「【3】誓約・同意【共通審査用】」の内容を確認のうえ、代表者職氏名を記入（ゴム印等で可）し、印欄に法人の場合は本社代表者印を、個人の場合は代表者本人の印を押印してください。
- ④共通添付書類送付票の場合、最後に提出日を記入。

※綴り方等、詳しくは、島根県資格申請システムによる測量、建設コンサルタント業務等入札参加資格申請の手引き（共通編）をご確認ください。

【申請番号】100591



商号又は名称	運用	担当者氏名	運用SE
所在地	〒690-9999 島根県 松江市 運用SE11	担当者電話番号	0852-25-6701
		担当者FAX番号	
申請区分	平成31・32年度 新規申請	担当者メールアドレス	test@test.co.jp

【1】共通添付書類

番号	チェック	添付書類		提出対象
		法人の場合	個人の場合	
1	<input type="checkbox"/>	共通添付書類送付票(システムから出力)		全ての業者
2	<input type="checkbox"/>	誓約・同意【共通審査用】(システムから出力) ※代表者を記名し、本社代表者印又は個人代表者印を押印したもの		全ての業者
3	<input type="checkbox"/>	登記事項証明書(履歴事項全部証明書)(写し可)	本籍地発行の代表者身分(元)証明書(原本)	全ての業者
4	<input type="checkbox"/>	消費税及び地方消費税の納税証明書(原本) ※税務署発行の「その3」「その3の2」「その3の3」のいずれか		全ての業者
5	<input type="checkbox"/>	役員等名簿及び照会承諾書(共通様式1号)		全ての業者
6	<input type="checkbox"/>	財務諸表(写し) ※直前1ヶ年分		全ての業者
7	<input type="checkbox"/>	登録に関する証明書等(写し) (申請日時時点で有効なもの)		システムに入力した者のみ
8	<input type="checkbox"/>	ISO9000S及び14000S認証(写し)		システムに入力した者のみ

(例)

【2】個別添付書類

番号	チェック	添付書類	説明
1	<input type="checkbox"/>	個別添付書類送付票(島根県)	本書
2	<input type="checkbox"/>	申請者側の入力内容確認画面を印刷したもの(写)	資格申請システムから出力(印刷)したものの写し
3	<input type="checkbox"/>	委任状(任意様式)	入札及び契約に係る権限を支社長・営業所長等に委任する場合のみ
4	<input type="checkbox"/>	島根県税納税証明書(原本)	島根県税の全税目未納の徴収金がないことの証明(申請日から3ヶ月以内のもの有効) ※納付義務がない者においても、提出必要
5	<input type="checkbox"/>	業態調書(様式第3号)	資本関係、親子会社関係調書 ※関係する者が無い者においても、無い旨を記入し、提出必要
6	<input type="checkbox"/>	補償コンサルタント業務に関する調書 様式第4号	補償コンサルタント業務を希望する全ての業者
7	<input type="checkbox"/>	建築コンサルタント業務に関する調書 様式第5号	建築コンサルタント業務を希望する県内業者のみ
8	<input type="checkbox"/>	CPD取得単位数確認資料 様式第6号	建築コンサルタント業務を希望する県内業者のみ
9	<input type="checkbox"/>	有資格技術者数等(様式第1号3ページ目)	県内業者・準県内業者のみ(記入例を参照のこと)
10	<input type="checkbox"/>	技術者の「直接的かつ恒常的な雇用関係」を証明する書類(写)	9. 有資格技術者数等に記載した技術者に対する雇用関係を証明する書類
11	<input type="checkbox"/>	技術者の資格を証明する書類(写)	9. 有資格技術者数等に記載した技術者に対する資格を証明する書類
12	<input type="checkbox"/>	国土交通省登録技術者アンケート	アンケートに必要事項を記入をお願いします 様式を掲載している島根県建設産業対策室のホームページより、調査票をダウンロードし、必要事項をご記入の上、添付してください。

(例)

以下は記入不要です。

申請受理	受理	処理日
	保留	処理日

備考

【3】誓約・同意

提出日	平成 年 月 日
申請者	〒690-0999 島根県 松江市 運用SE11(ウノヨウエスイー) 運用(ウノヨウ) SE 運用SE(ウノヨウエスイー) 電話番号 0852-25-6701
<p>・地方自治法施行令第167条の4第1項の規定等、各自自治体が定める申請要件を満たす者であることを誓約します。</p> <p>・申請する内容、添付する書類が真実と相違ないことを誓約します。</p> <p>・入札参加資格の認定後に事実と相違することが判明した場合は、各自自治体から入札参加資格の取消し、又は、指名停止等の措置を受けても異存ありません。</p>	
代表者職氏名	
代表者印	

【4】提出先

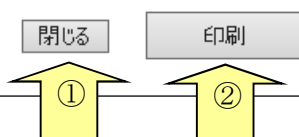
点線で切り取り、封筒に貼り付けて郵送先宛名としてご利用ください。

.....キリトリ.....

〒690-8501
松江市殿町1番地
島根県土木部土木総務課建設産業対策室

島根県電子調達共同利用システム
業務入札参加資格審査申請(新規)
添付書類在中

.....キリトリ.....



表示項目	
項目名称	説明
共通添付書類	共通添付書類の一覧が表示されます。
個別添付書類	個別添付書類の一覧が表示されます。
誓約・同意	共通審査自治体へ送付する、誓約・同意事項を表示します。共通添付書類送付票の場合のみ表示されます。
提出先	提出先が表示されます。

ボタン・リンク		
番号	ボタン・リンク名称	処理
①	閉じる	画面を閉じます。
②	印刷	添付書類送付票を印刷します。この画面を印刷して提出書類の一つとして同封してください。

(1) 添付書類送付票の作成方法

- ①添付書類送付票を「表示・印刷」ボタンにより表示し、印刷してください。
- ②①で印刷した添付書類送付票の「**【1】共通添付書類**」及び「**【2】個別添付書類**」の書類が揃っていることを確認のうえ、それぞれ提出する書類のチェック欄にチェックを入れてください。
- ③共通添付書類送付票の場合、「**【3】誓約・同意 [共通審査用]**」の内容を確認のうえ、代表者職氏名を記入（ゴム印等で可）してください。
- ④共通添付書類送付票の場合、最後に提出日を記入。

(2) 綴り方

- 一枚目：添付書類送付票（提出書類のチェックを記入したもの。）
二枚目：**【3】誓約・同意 [共通審査用]**（共通添付書類の場合のみ。提出日を記入したもの。）
以降：添付書類（添付書類送付票に示す番号の順番に並べてください。）

(3) 送付方法

添付書類送付票下の「提出先」を点線で切り取り、郵送先宛名として封筒に張り付けて送付してください。

審査の都合上、共通審査自治体向けであっても共通添付書類と個別添付書類は、別々の封筒で送付してください。

郵便又は信書便（消印（発送）日が示してあるもの）により送付して下さい。

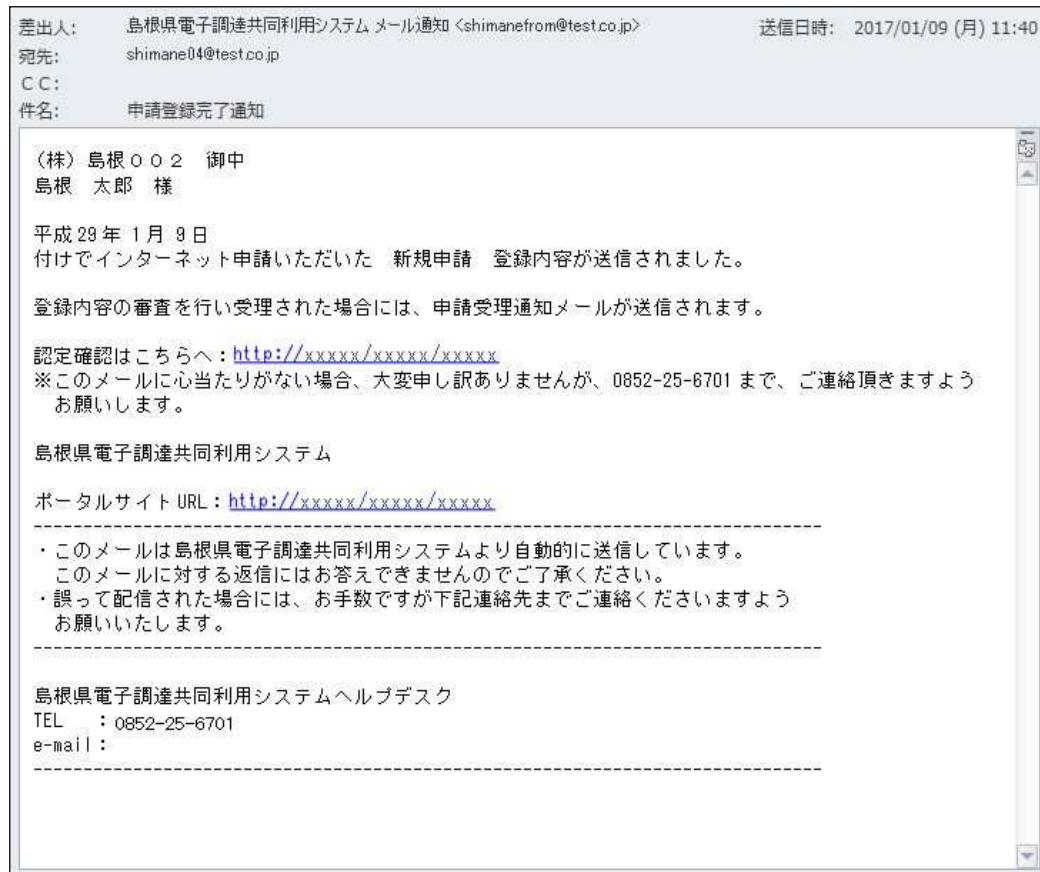
詳しくは、島根県資格申請システムによる測量、建設コンサルタント業務入札参加資格申請の手引き（共通編）をご確認ください

3.18 申請完了後の処理

(1) 申請受付確認

インターネットによる申請が完了すると、共通審査自治体から「担当者メールアドレス」「行政書士メールアドレス」宛てに「申請受付確認メール」が送られます。

<申請受付確認メール イメージ>



（２）受理完了

インターネットによる申請および送付された書類の審査が終了し、受理された場合は共通審査自治体から「担当者メールアドレス」「行政書士メールアドレス」宛てに「受理完了メール」が送られます。

また、本登録内容に修正が必要な場合や提出した書類に不備等がある場合は、「修正指示通知メール」が送られます。理由および指示内容を確認し、不足している書類の提出や登録内容の修正を行ってください。

<受理完了メール イメージ>

差出人:	島根県電子調達共同利用システム メール通知 <shimanefrom@test.co.jp>	送信日時:	2017/01/09 (月) 15:30
宛先:	shimane04@test.co.jp		
CC:			
件名:	申請受理通知		

(株) 島根 〇 〇 〇 御中
島根 太郎 様

平成 29 年 1 月 9 日
付でインターネット申請いただいた 新規申請 登録の申請受理が完了しました。
今後は、申請自治体ごとに認定審査を行い個別に認定通知が発行されますので、ご留意願います。

業者番号：000000000
(※業者番号は、電子入札システムの利用者登録時に必要となります。)

認定確認はこちらへ：<http://xxxxxx/xxxxxx/xxxxxx>
ログイン後「申請・審査状況確認」のリンクから、確認できます。

※このメールに心当たりがない場合、大変申し訳ありませんが、0852-25-6701 まで、ご連絡頂きますようお願いいたします。

島根県電子調達共同利用システム

ポータルサイト URL：<http://xxxxxx/xxxxxx/xxxxxx>

・このメールは島根県電子調達共同利用システムより自動的に送信しています。
このメールに対する返信にはお答えできませんのでご了承ください。
・誤って配信された場合には、お手数ですが下記連絡先までご連絡くださいますようお願いいたします。

島根県電子調達共同利用システムヘルプデスク
TEL : 0852-25-6701
e-mail :

（3）認定完了

受理された登録内容をもとに各自治体が入札参加資格の認定作業を行います。

認定された場合には、各自治体から「担当者メールアドレス」「行政書士メールアドレス」宛てに「認定完了メール」が送られます。

※複数の自治体に申請した場合は、複数の自治体から認定完了メールが送られます。

<認定完了メール イメージ>

差出人:	島根県電子調達共同利用システム メール通知 <shimanefrom@test.co.jp>	送信日時:	2017/01/10 (火) 7:05
宛先:	shimane04@test.co.jp		
CC:			
件名:	資格審査結果認定完了通知		

（株）島根〇〇２ 御中
島根 太郎 様

平成29年01月09日
付けでインターネット申請いただいた 新規申請 認定処理が完了しました。
認定内容の確認は下記URLにアクセスし、取得済の資格申請ID及びパスワードにてログインして下さい

業者番号：C00000000
（※業者番号は、電子入札システムの利用者登録時に必要となります。）
認定日：平成29年01月10日

申請先自治体／営業所： 島根県／委任先なし（本社）
認定結果：
測量一般 認定

認定確認はこちらへ：<http://xxxxxx/xxxxxx/xxxxxx>
※このメールに心当たりがない場合、大変申し訳ありませんが、0852-25-6701 まで、ご連絡頂きますようお願いいたします。

島根県電子調達共同利用システム

ポータルサイト URL：<http://xxxxxx/xxxxxx/xxxxxx>

・このメールは島根県電子調達共同利用システムより自動的に送信しています。
このメールに対する返信にはお答えできませんのでご了承ください。
・誤って配信された場合には、お手数ですが下記連絡先までご連絡くださいますようお願いいたします。

島根県電子調達共同利用システムヘルプデスク
TEL : 0852-25-6701
e-mail :

島根県電子調達システム

資格申請システム

操作マニュアル

-受注者編-

4 申請・審査状況照会（業務）

第 1.0 版

目次

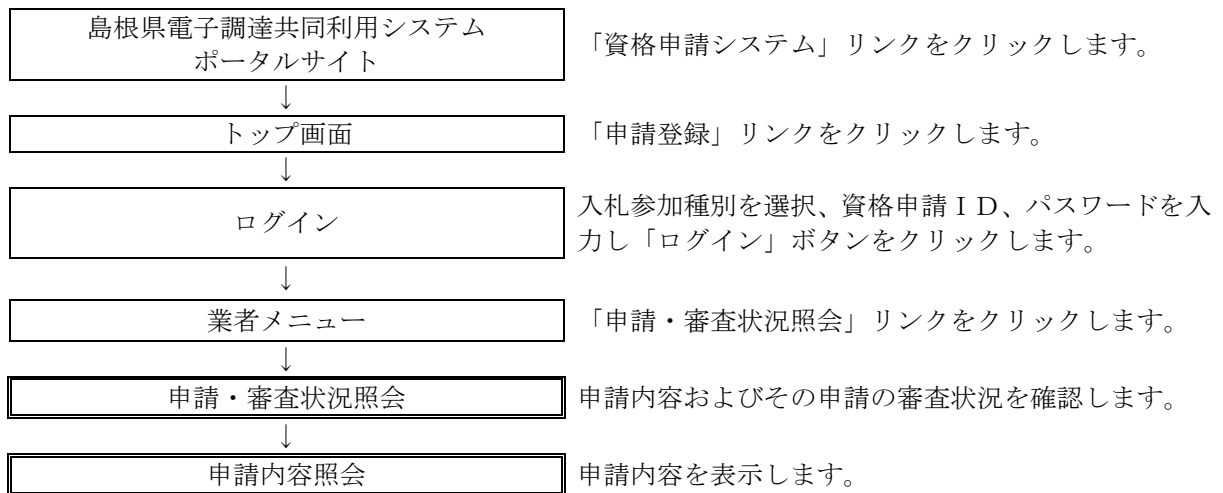
4 申請・審査状況照会.....	- 62 -
4.1 業者メニュー.....	- 63 -
4.2 申請・審査状況照会.....	- 64 -
4.3 申請内容照会.....	- 66 -

4 申請・審査状況照会

申請審査状況照会機能により、申請後に申請先自治体ごとの審査の状況や申請した内容を確認することができます。

また、この機能により、直近の申請の添付書類送付票を印刷することができます。申請時に添付書類の印刷を忘れてしまった場合にご利用ください。

申請審査状況照会は、次のような操作の流れとなります。



4.1 業者メニュー

本システムにログインして、メニューを表示します。

「申請・審査状況照会」リンクをクリックしてください。



ボタン・リンク		
番号	ボタン・リンク名称	処理
①	申請・審査状況照会	「申請・審査状況照会」へ遷移します。
②	資格申請パスワード更新	「資格申請パスワード更新画面」へ遷移します。

4.2 申請・審査状況照会

申請先自治体ごとの審査結果を確認することができます。また、添付書類送付票を表示・印刷することもできます。

競争入札参加資格申請受付システム メニューへ戻る

(株)島根002

申請・審査状況確認

申請概要

申請番号	100941
入札参加種別	業務
申請年月日	令和3年12月2日
申請年度	令和4～6年度
申請種別	新規申請

共通審査の審査状況

共通審査自治体	審査状況	共通添付書類送付票
島根県	審査中	表示・印刷 ①

申請先自治体の審査状況

No.	申請先自治体	委任先営業所	審査状況	個別添付書類送付票
1	島根県	委任先なし(本社)	審査中	-
2	松江市	松江営業所	審査中	表示・印刷
3	出雲市	委任先なし(本社)	審査中	表示・印刷 ②

申請内容表示 ③

入力項目（注意が必要な項目のみ記載）	
項目名称	入力条件等
申請番号	自動的に表示されます。
入札種別	自動的に表示されます。
申請年月日	自動的に表示されます。
申請年度	自動的に表示されます。
申請種別	自動的に表示されます。
審査状況	自動的に表示されます。
共通添付書類送付票	共通添付書類送付票の「表示・印刷」ボタンが表示されます。送付が不要な場合、ボタンは表示されず「-」が表示されます。
申請先自治体	自動的に表示されます。
委任先営業所	申請先自治体ごとの委任先営業所が表示されます。また、委任していない場合は「委任なし」と表示されます。
審査状況	協議会、又は、申請先自治体ごとの審査状況が表示されます。
個別添付書類送付票	個別添付書類送付票の「表示・印刷」ボタンが表示されます。また、送付が不要な場合、ボタンは表示されず「-」が表示されます。

ボタン・リンク		
番号	ボタン・リンク名称	処理
①	表示・印刷	「共通添付書類送付票」が表示されます。

ボタン・リンク		
番号	ボタン・リンク名 称	処理
②	表示・印刷	「個別添付書類送付票」が表示されます。
③	申請内容表示	当該申請の「申請内容照会画面」へ遷移します。

4.3 申請内容照会

申請内容を確認します。

競争入札参加資格申請受付システム										メニューへ戻る
										(株)島根002
申請内容照会										
戻る										印刷
申請概要										
入札参加種別	業務									
登録種別	単独業者									
申請区分	新規申請									
申請年度	令和4～6年度									
申請年月日	令和5年12月2日									
連絡組合証明番号	平成26年 7月17日 - 第000001号									
個別情報										
自治体/営業所	業種	金額	備考	希望部門	実績有無	登録有無	審査状況			
島根県/委任先なし (本社)	測量	10,000千円		測量一般	<input type="radio"/>	<input type="radio"/>	審査中			
	建築関係建設コンサルタント業務	10,000千円		建築一般	<input type="radio"/>	<input type="radio"/>	審査中			
	その他			意匠	<input type="radio"/>	<input type="radio"/>	審査中			
松江市/松江営業所	測量	10,000千円		測量一般	<input type="radio"/>	<input type="radio"/>	審査中			
	その他									
出雲市/委任先なし (本社)	建築関係建設コンサルタント業務	10,000千円		建築一般	<input type="radio"/>	<input type="radio"/>	審査中			
	その他									
本社・代表者情報										
本社(店)郵便番号	000-0000									
本社(店)所在地	島根県出雲市今市町1-1									
本社(店)所在地 (大字・番地) (フリガナ)	イマイチチヨウ1-1									
商号又は名称	(株)島根002									
商号又は名称(フリガナ)	シマネ									
代表者役職名	代表取締役									
代表者氏名	島根 太郎									
代表者氏名(フリガナ)	シマネ タロウ									
本社(店)電話番号	000-000-0000									
本社(店)FAX番号	111-111-1111									
本社(店)メールアドレス	shimane04@test.co.jp									
その他										
外資状況 (外国資本のある場合のみ)										
ISC認証取得状況										
障害者雇用状況の 報告義務の有無	有り									
備考										
担当者情報										
担当者役職名	営業部長									
担当者氏名	島根 三郎									
担当者氏名(フリガナ)	シマネ サブロウ									
担当者電話番号	000-000-0000									
担当者FAX番号	333-333-3333									
担当者メールアドレス	shimane04@test.co.jp									
行政書士情報										

経営状況				
区分	区分		直前決算時	
	自己資本額	私込資本金	10,000千円	私込資本金(うち外国資本)
	準備金・積立金等	1,000千円	繰越利益剰余金	1,000千円
	計	12,000千円		
損益計算書	税引前当期利益(S)	200千円		
貸借対照表	流動資産(m)	流動負債(n)	固定資産(Q)	総資本額(R)
	100千円	100千円	100千円	100千円
経営比率	総資本純利益率(S/R×100)	流動比率(m/n×100)	自己資本対固定資産比率(P/Q×100)	
	200%	100%	99%	
営業年数等	創業		平成1年 2月 1日	
	休業期間または転(廃)業の期間 現組織への変更			
営業年数			26年	
常勤職員数	技術職員	事務職員	その他の職員	計
	100人	50人	30人	180人
	役員等	障害者人数		
	20人	5人		

測量等実績高					
競争参加資格 希望業種区分	審査基準日の前々年度決算		審査基準日の前年度決算		年間平均実績高[前々年度～前年度] (合計)
	から まで	平成24年 4月 平成25年 3月 まで	から まで	平成25年 4月 平成26年 3月 まで	
測量		1,000千円		1,000千円	1,000千円
建築関係建設 コンサルタント業務		1,000千円		1,000千円	1,000千円
土木関係建設 コンサルタント業務		1,000千円		1,000千円	1,000千円
地質調査業務		1,000千円		1,000千円	1,000千円
補償関係 コンサルタント業務		1,000千円		1,000千円	1,000千円
その他		1,000千円		1,000千円	1,000千円
合計		6,000千円		6,000千円	6,000千円

有資格者数				
技術者資格	資格名称	人数	資格名称	人数
	一級建築士	20人	二級建築士	20人
	構造設計一級建築士	20人	設備設計一級建築士	10人
	管理建築士	10人	建設監理資格者	10人

登録を受けている事業		
登録事業名	登録番号	登録年月日
測量業者	0000000001	平成24年 4月 1日
建設コンサルタント	0000000002	平成24年 4月 1日
測量事業	0000000003	平成24年 4月 1日
コンサル事業	0000000004	平成24年 4月 1日

添付資料	
技術者経歴	技術者経歴.doc

申請先自治体別営業所			
No.	申請先自治体	利用者登録番号	委任先営業所
1	島根県	1234567890	委任先なし(本社)
2	松江市	2345678901	松江営業所
3	出雲市	3456789012	委任先なし(本社)

営業所情報	
営業所番号 1	
営業所名	松江営業所
郵便番号	111-1111
所在地	島根県松江市殿町1-1
電話番号	111-1111-1111
FAX番号	111-1111-1111
営業区域	
代表者役職名	営業所長
代表者氏名	島根 二郎
代表者氏名(フリガナ)	シマネ シロウ
担当者氏名	島根 四郎
担当者氏名(フリガナ)	シマネ シロウ
担当者メールアドレス	shimane04@tsst.co.jp
技術者人数	50人
備考	〇〇〇〇

戻る

印刷



ボタン・リンク		
番号	ボタン・リンク名 称	処理
①	戻る	「申請・審査状況照会画面」に遷移します。
②	印刷	表示内容を印刷します。

島根県電子調達システム

資格申請システム

操作マニュアル

-受注者編-

5 修正申請（業務）

第 1.0 版

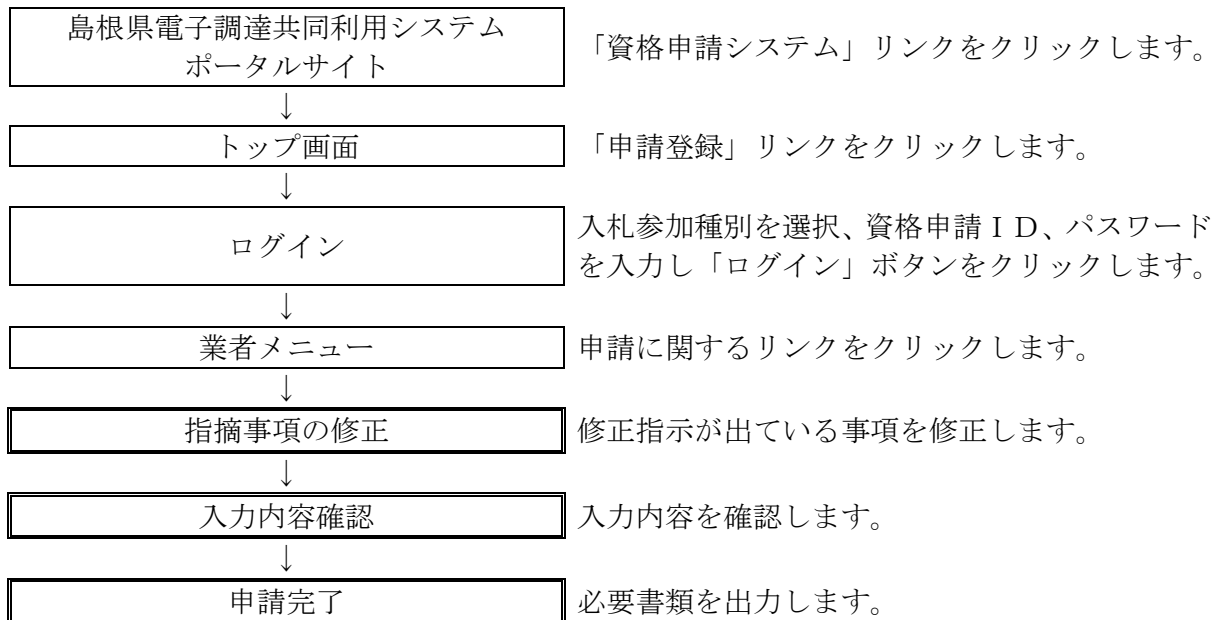
目次

5 修正申請.....	- 71 -
5.1 業者メニュー.....	- 71 -
5.2 指摘事項の修正.....	- 74 -
5.3 入力内容確認.....	- 75 -
5.4 申請完了.....	- 76 -

5 修正申請

修正指示を受けた申請内容の修正を行います。

修正申請は、次のような操作の流れとなります。

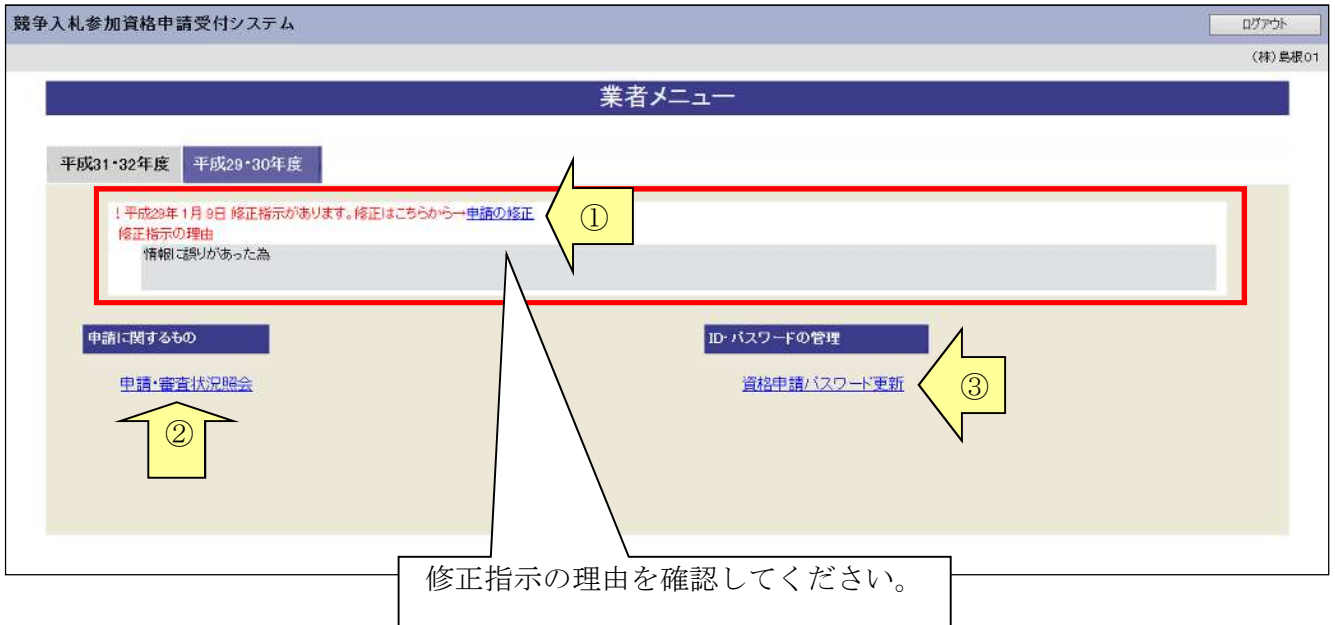


5.1 業者メニュー

本システムにログインして、業者メニューを表示します。

5.1-1 申請内容に誤りまたは漏れがある場合

「申請の修正」リンクをクリックし対象箇所を修正してください。本登録した内容に修正が必要な場合、「修正指示通知メール」が送られます。理由および指示内容を確認し、業者メニューの「申請の修正」リンクをクリックし対象箇所を修正してください。



競争入札参加資格申請受付システム

ログアウト

(株)島根01

業者メニュー

平成31・32年度 平成29・30年度

！平成29年1月9日 修正指示があります。修正はこちらから[申請の修正](#)

修正指示の理由
情報に誤りがあった為

申請に関するもの

申請・審査状況照会

ID・パスワードの管理

資格申請パスワード更新

修正指示の理由を確認してください。

5.1-2 添付資料に不備がある場合

画面操作の必要はありません。提出した資料に不備等がある場合は、「修正指示通知メール」が送られます。理由および指示内容を確認し、不足している書類の提出を行ってください。
申請の際に添付書類送付票を再度印刷したい場合は「申請・審査状況照会」リンクをクリックしてください。



修正指示の理由を確認してください。

ボタン・リンク		
番号	ボタン・リンク名 称	処理
①	申請の修正	「申請概要画面」へ遷移します。
②	申請・審査状況照会	「申請・審査状況照会画面」へ遷移します。
③	資格申請パスワード更新	「資格申請パスワード更新画面」へ遷移します。

5.2 指摘事項の修正

修正指示内容に従い、画面ごとに申請内容を修正してください。
画面ごとに修正が終わったら、「次へ」ボタンをクリックしてください。
なお、修正指示が出ていない画面の修正はできません。

競争入札参加資格申請受付システム
平成31・32年度 新規申請

業者基本情報

申請概要 → **業者基本情報** → 担当者・行政書士情報 → 経営状況 → 測量等実績 → 有資格者数 → 登録を完了している事業 → 営業所情報 → 申請先選択 → 申請先別営業所 → 住所情報 → 添付ファイル → 入力内容確認

平成26年 7月17日 修正指示があります。

戻る 一時保存 次へ

修正指示内容
○○を修正願います。

次の事項に記入が必要な部分を入力してください。

修正指示内容を確認してください。

本社・代表者情報

本社(店)郵便番号	* 000 - 0000	
本社(店)所在地 (都道府県)	* 島根県	
本社(店)所在地 (市区町村)	* 出雲市	
本社(店)所在地 (大字・番地)	* 今市町1-1	丁目、番地は「- (ハイフン)」で区切って入力してください。
本社(店)所在地 (大字・番地) (フリガナ)	* イマイチョウ1-1	丁目、番地は「- (ハイフン)」で区切って入力してください。
商号又は名称	* (株)島根002	株式会社等法人の種類を表す文字は略字で入力してください。 例(「株式会社」→「(株)」「3文字」)
商号又は名称 (フリガナ)	* シマネ	株式会社等法人の種類を表す文字の入力は必要ありません。
代表者役職名	* 代表取締役	
代表者氏名	* 島根 太郎	姓と名前の間は一文字空けて入力してください。
代表者氏名 (フリガナ)	* シマネ タロウ	姓と名前の間は一文字空けて入力してください。
本社(店)電話番号	* 000 - 000 - 0000	
本社(店)FAX番号	* <input checked="" type="radio"/> 有り <input type="radio"/> 無し	FAX番号を持っている場合は、必ず入力してください。
本社(店)メールアドレス	* shimane04@test.co.jp	

その他

外資状況 (外国資本のある場合のみ)	<input type="checkbox"/> 外国籍企業 (国名 <input type="text"/>)
	<input type="checkbox"/> 日本国籍会社(外資比率100%) (外資比率100%) (国名 <input type="text"/>)
	<input type="checkbox"/> 日本国籍会社 <外資比率 <input type="text"/> %> (国名 <input type="text"/>)
	<input type="checkbox"/> 日本国籍会社 <外資比率 <input type="text"/> %> (国名 <input type="text"/>)
ISO認証取得状況	<input type="checkbox"/> ISO9000シリーズ 平成 <input type="text"/> 年 <input type="text"/> 月 <input type="text"/> 日 - 第 <input type="text"/> 号取得
	<input type="checkbox"/> ISO14000シリーズ 平成 <input type="text"/> 年 <input type="text"/> 月 <input type="text"/> 日 - 第 <input type="text"/> 号取得
障害者雇用状況の報告義務の有無	* <input checked="" type="radio"/> 有り <input type="radio"/> 無し
備考	<input type="text"/>

戻る 一時保存 次へ

入力項目	
項目名称	入力条件等
修正指示内容	修正指示内容が表示されます。指示内容を確認のうえ、修正を行ってください。

5.3 入力内容確認

入力内容を確認します。修正内容が反映されていることを確認してください。確認ができれば、「申請完了」ボタンをクリックしてください。

競争入札参加資格申請受付システム メニューへ戻る

平成31・32年度 新規申請 (株)島根002

入力内容確認

申請概要 → 業者基本情報 → 担当者・行政書士情報 → 経営状況 → 測量等実績高 → 有資格者数 → 登録水廻りしている事業 → 営業所情報 → 申請先選択 → 申請先別営業所 → 個別情報 → 添付ファイル → 入力内容確認

申請内容を確認し、「申請完了」ボタンを押下してください。
修正する場合は修正する項目の「修正」ボタンを押下し、該当の画面に進んでください。
「申請完了」ボタンを押下する前にこの画面を印刷して確認することをお勧めします。

申請概要		修正
入札参加種別	業務	①
登録種別	単独業者	
申請区分	新規申請	
申請年度	令和4～6年度	
申請年月日	令和3年12月2日	
選格組合証明番号	平成28年7月17日 - 第000001号	

個別情報								修正
自治体/営業所	業種	金額	備考	希望部門	実績有無	登録有無		
島根県/委任先なし(本社)	測量	10,000千円		測量一般	○	○		
	建築関係建設コンサルタント業務	10,000千円		建築一般 意匠	○	○		
	その他				○	○		
松江市/松江営業所	測量	10,000千円		測量一般	○	○		
	その他				○	○		

(一部省略)

電話番号	111-111-1111
FAX番号	111-111-1111
営業区域	
代表者役職名	営業所長
代表者氏名	島根 二郎
代表者氏名(フリガナ)	シマネ シロウ
担当者氏名	島根 四郎
担当者氏名(フリガナ)	シマネ シロウ
担当者メールアドレス	shimane04@test.co.jp
技術者人数	50人
備考	〇〇〇〇

戻る
印刷
一時保存
申請完了

②

③

④

⑤

ボタン・リンク

番号	ボタン・リンク名称	処理
①	修正	該当する画面へ遷移し、入力内容を修正します。
②	戻る	「添付ファイルアップロード画面」へ遷移します。
③	印刷	入力内容を印刷します。
④	一時保存	入力内容を保存後、「メニュー画面」へ遷移します。
⑤	申請完了	入力内容を保存後、「申請完了画面」へ遷移します。

5.4 申請完了

申請の完了を確認し、添付書類送付票等を出力します。

なお、申請先自治体が添付書類送付票等を再度徴収しない場合には、修正申請後に添付書類送付票を再度印刷し送付する必要はありません。

5.4-1 申請完了

ボタン・リンク		
番号	ボタン・リンク名称	処理
①	表示・印刷	「添付書類画面」へ遷移します。また、送付が不要な場合、ボタンは表示されず「-」が表示されます。 共通審査自治体の「表示・印刷」ボタンをクリックすると、共通添付書類送付票を表示します。申請先自治体の「表示・印刷」ボタンをクリックすると、個別添付書類送付票を表示します。
②	メニューへ戻る	「メニュー画面」へ遷移します。

島根県電子調達システム

資格申請システム

操作マニュアル

-受注者編-

6 ID・パスワード再発行依頼（業務）

第 1.0 版

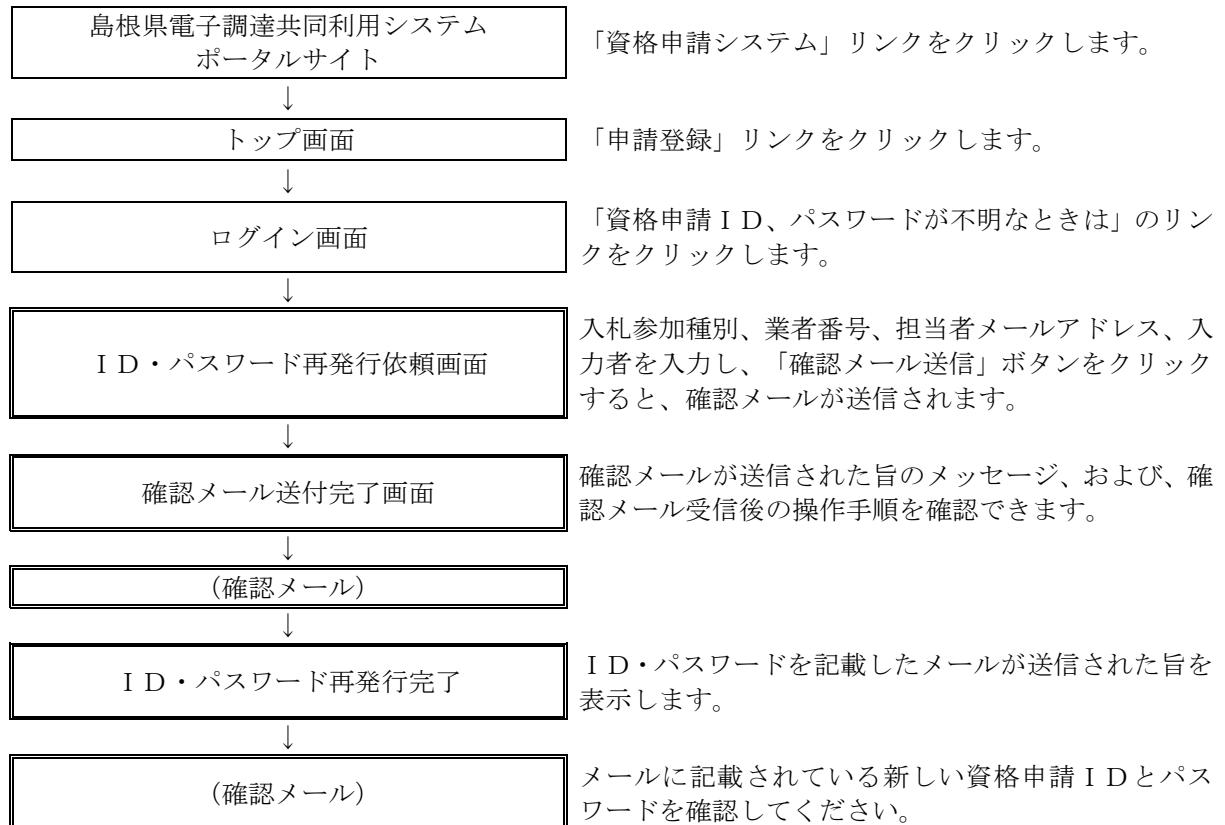
目次

6 ID・パスワード再発行依頼.....	- 79 -
6.1 ログイン.....	- 80 -
6.2 ID・パスワード再発行依頼.....	- 81 -
6.3 確認メール送信完了.....	- 82 -
6.4 ID・パスワード再発行完了.....	- 84 -

6 ID・パスワード再発行依頼

ID・パスワード再発行依頼機能は、利用者が資格申請ID、または、パスワードを忘失した際に、IDとパスワードを再発行する機能です。

ID・パスワード再発行依頼は、次のような操作の流れとなります。



6.1 ログイン

資格申請ID、パスワードが不明な場合は「資格申請ID、パスワードが不明なときは」リンクをクリックしてください。

競争入札参加資格申請受付システム

ログイン

資格申請ID、パスワードをお持ちでない場合は[こちらから](#)予備登録を行ってください。

入札参加種別	<input type="radio"/> 工事 <input type="radio"/> 業務 <input type="radio"/> 物品・役務
資格申請ID	<input type="text"/>
パスワード	<input type="password"/>

[資格申請ID、パスワードが不明なときは](#)

トップ画面へ戻る

②

リセット

③

ログイン

④

ボタン・リンク		
番号	ボタン・リンク名称	処理
①	資格申請ID、パスワードが不明なときは	「ID・パスワード再発行依頼画面」へ遷移します。
②	トップ画面へ戻る	トップ画面へ遷移します。
③	リセット	入力内容をリセットします。
④	ログイン	入力された、資格申請ID、パスワードを照合します。照合されれば「業者メニュー画面」に遷移します。

6.2 ID・パスワード再発行依頼

ID・パスワード再発行依頼に、必要な情報を入力し、「確認メール送信」ボタンをクリックします。

競争入札参加資格申請受付システム トップ画面へ戻る

ID・パスワード再発行依頼

ID・パスワード再発行依頼
→
確認メール送信完了
→
ID・パスワード再発行完了

以下の項目を入力し、
【確認メール送信】ボタンを押下してください。

入札参加種別	<input type="radio"/> 工事 <input checked="" type="radio"/> 業務 <input type="radio"/> 物品・役務	
業者番号	<input type="text" value="C00000000"/>	業者番号を入力してください。
担当者メールアドレス	<input type="text" value="shimane04@test.co.jp"/>	予備登録時に登録した担当者メールアドレスを入力してください。
入力者	<input type="text" value="島根 太郎"/>	ご自身の氏名を入力してください。 (例) 営業部 島根 太郎(姓と名前は一文字空けて記入)

確認メール送信

①

リセット

②

【確認メール送信】ボタンを押下すると、上記で入力したメールアドレスに確認メールが送信

入力項目（注意が必要な項目のみ記載）	
項目名称	入力条件等
入札参加種別	業者種別を選択してください。
業者番号	業者番号を入力してください。
担当者メールアドレス	システムに登録されている「担当者メールアドレス」を入力してください。誤ったメールアドレスを入力すると、エラーになります。
入力者	ご自身の氏名を入力してください。予備登録時に登録した氏名でなくても、問題はありません。

ボタン・リンク		
番号	ボタン・リンク名称	処理
①	確認メール送信	入力内容を確認後、「確認メール送信完了画面」へ遷移します。業者種別、受付番号または業者番号、担当者メールアドレスが一致しない場合は、エラーになります。
②	リセット	入力内容をリセットします。

6.3 確認メール送信完了

担当者メールアドレスが正しいことを確認するため、システムより確認メールが配信されます。
※メールの到着に時間がかかる場合もあります。しばらくお待ちいただいてから、メールをご確認ください。



入力したメールアドレス宛に以下のメールが送付されます。(メールソフトによって表示イメージは異なります)。届かない場合は、メールソフトが担当者メールアドレスのメールを受信できる設定となっているか、セキュリティソフト等により迷惑メールとしてブロックされていないかなどご確認ください。

メール本文を開き、記載されている「確認用URL」をクリックして、「ID・パスワード再発行完了画面」へアクセスしてください。



6.4 ID・パスワード再発行完了

確認用URLに正常にアクセスできた場合は、以下のような画面が表示され、ID・パスワード再発行完了となります。当画面を表示させると、担当者メールアドレス宛に資格申請ID、パスワードが記載されたメールが送付されます。



入力したメールアドレス宛に以下のメールが送付されます。（メールソフトによって表示イメージは異なります。）届かない場合は、メールソフトが担当者メールアドレスのメールを受信できる設定となっているか、セキュリティソフト等により迷惑メールとしてブロックされていないかなどご確認ください。メールはすぐに届かない場合もあります。時間をおいて確認してください。

メール受信後、メール本文記載の受付番号、資格申請ID、資格申請パスワードでログインすることができます。セキュリティ確保のため、本システムにアクセスしていただき、すみやかにパスワードを変更されることをお勧めいたします。



島根県電子調達システム
資格申請システム
操作マニュアル
-受注者編-
7 パスワードの更新（業務）
第 1.0 版

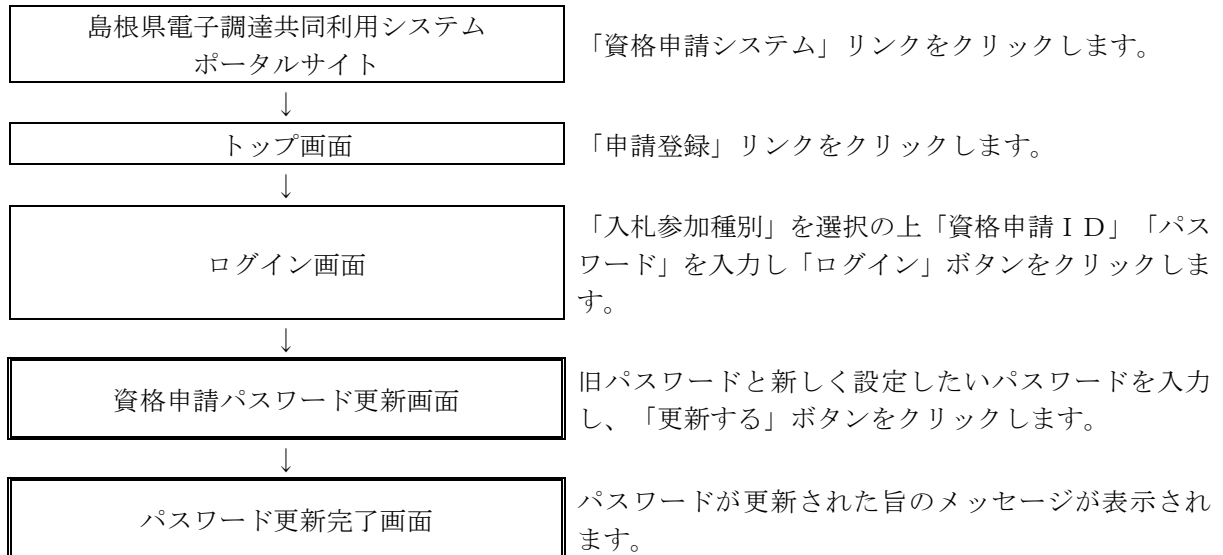
目次

7 パスワードの更新.....	- 87 -
7.1.1 業者メニュー.....	- 88 -
7.1.2 資格申請パスワード更新.....	- 89 -
7.1.3 パスワード更新完了.....	- 90 -

7 パスワードの更新

申請用、入札用共に「業者メニュー画面」からパスワードの更新を行うことができます。

パスワードの有効期限が過ぎている場合の、パスワードの更新の操作方法です。



7.1.1 業者メニュー

本システムにログインして、メニューを表示します。
「資格申請パスワード更新」リンクをクリックしてください。



ボタン・リンク		
番号	ボタン・リンク名称	処理
①	新規申請	「申請概要画面」へ遷移します。 ※現在入札参加資格を有している場合、「継続申請」もしくは「変更申請」リンクとなります。
②	資格申請パスワード更新	「資格申請パスワード更新画面」へ遷移します。

7.1.2 資格申請パスワード更新

「資格申請パスワード更新」画面に現在のパスワード、新しいパスワードを入力し「更新する」ボタンをクリックしてください。

競争入札参加資格申請受付システム

メニューへ戻る

試験番号 22

資格申請パスワード更新

現在のパスワードと新しいパスワード(2回)を入力し、[更新する]ボタンを押下してください。

入札参加種別	業務	
資格申請ID	h8705741	
有効期限	2017年4月9日	
旧パスワード	r45nr85c	現在設定されているパスワードを入力してください。
新パスワード	000000	新しいパスワードを設定してください。
新パスワード(確認)	000000	確認のため、新しいパスワードをもう一度入力してください。

メニューへ戻る

更新する

リセット

①

②

入力項目	
項目名称	入力条件等
旧パスワード	有効期限の切れているパスワードを入力してください。
新パスワード	新しいパスワードを入力してください。 入力可能文字は半角文字で数字の0～9およびアルファベットのa～zです。 アルファベットは大文字と小文字を別の文字として取り扱っていますので、 ご注意ください。 また入力文字数は、文字6文字以上20文字以内です。
新パスワード (確認)	「新パスワード」欄に入力したパスワードを再度入力してください。

ボタン・リンク		
番号	ボタン・リンク名称	処理
①	更新する	入力内容を確認後、パスワードが更新され「パスワード更新完了画面」へ遷移します。
②	リセット	入力内容をリセットします。

7.1.3 パスワード更新完了

パスワードの更新が完了します。

※「新パスワード」欄に入力したパスワードは、今後のログインの際にも使用しますので、必ず当画面を印刷し大切に保管してください。

競争入札参加資格申請受付システム メニューへ戻る

試験番号22

パスワード更新完了

パスワードを更新しました。
当画面を印刷し、大切に保管してください。

入札参加種別	業務
業者番号	C00000000
資格申請ID	h8705741
資格申請パスワード	000000
有効期限	2017年10月10日

印刷

メニューへ戻る

①
↑

②
↑

ボタン・リンク		
番号	ボタン・リンク名称	処理
①	印刷	「パスワード更新完了画面」を印刷します。
②	メニューへ戻る	「業者メニュー画面」へ遷移します。