
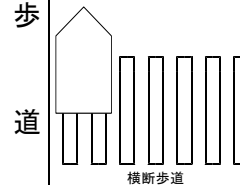
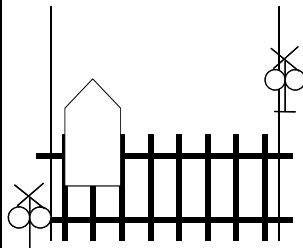
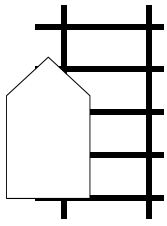
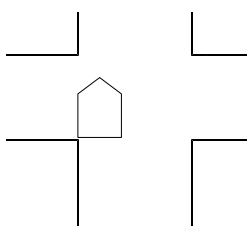
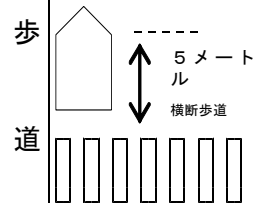
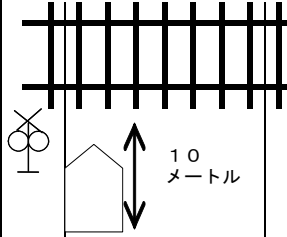
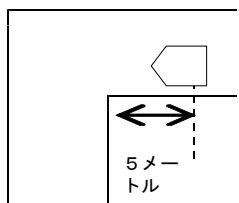
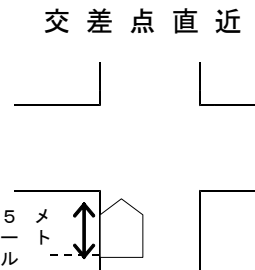
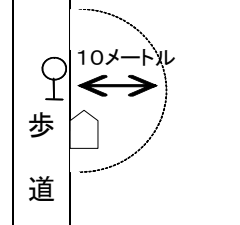
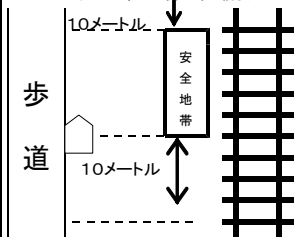
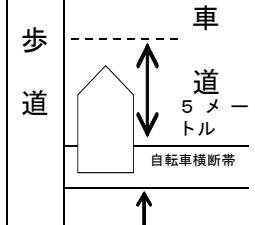
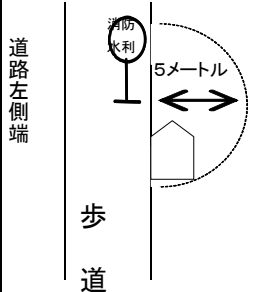
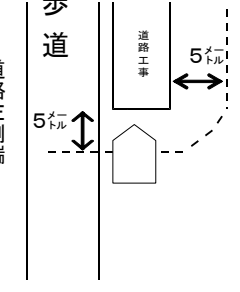
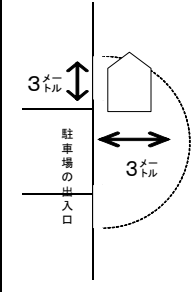
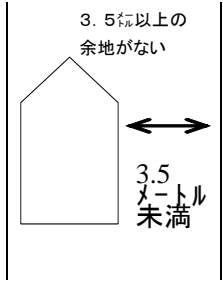
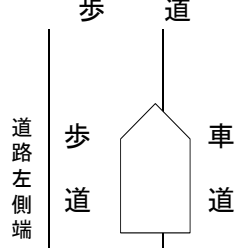
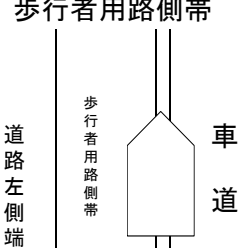
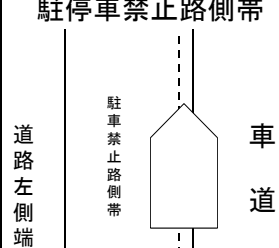
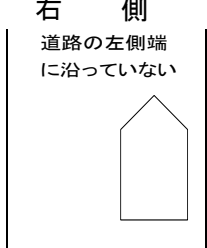
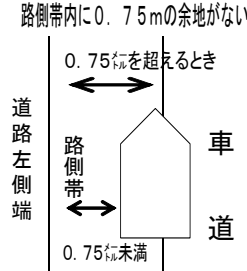
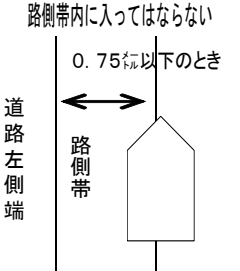
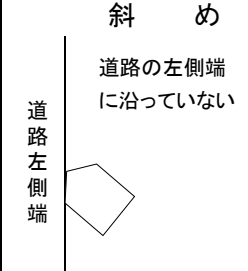


2 使用できない場所
 (駐車禁止除外指定車標章は次の場所等では使用できません。(違反例))

駐 停 車 禁 止 場 所	駐停車禁止標識 	横断歩道 	踏切 	軌道敷内 
	交差点 	横断歩道の前後 	踏切の前後 	道路のまがり角付近 
	交差点直近 	バス停付近 	安全地帯の左側とその前後 	自転車横断帯とその前後 
駐 車 禁 止 場 所 等	消防用施設付近 	道路工事区域付近 	自動車の出入口付近 	無余地 
	歩道 	歩行者用路側帯 	駐停車禁止路側帯 	右側 道路の左側端に沿っていない 
	路側帯内に0.75mの余地がない 0.75mを超えるとき 0.75m未満 	路側帯内に入ってはならない 0.75m以下 	斜め 道路の左側端に沿っていない 	直角 道路の左側端に沿っていない 