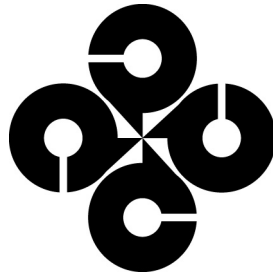


島 根 県

県 税 統 計 書

令 和 4 年 度



島 根 県 総 務 部 税 務 課

# 県税管轄区域図 (令和5年3月31日現在)



## 事務所別管内概況

| 事務所名     | 面積<br>km <sup>2</sup> | 人口<br>人 | 人口密度<br>人/km <sup>2</sup> |
|----------|-----------------------|---------|---------------------------|
| 東部県民センター | 3,128.24              | 485,008 | 155.04                    |
| 本所       | 993.92                | 240,678 | 242.15                    |
| 隠岐支庁     | 345.93                | 19,122  | 55.28                     |
| 雲南事務所    | 1,164.07              | 52,433  | 45.04                     |
| 出雲事務所    | 624.32                | 172,775 | 276.74                    |
| 西部県民センター | 3,579.58              | 186,118 | 51.99                     |
| 本所       | 958.88                | 77,551  | 80.88                     |
| 県央事務所    | 1,243.98              | 50,612  | 40.69                     |
| 益田事務所    | 1,376.72              | 57,955  | 42.10                     |
| 計        | 6,707.82              | 671,126 | 100.05                    |

・面積は、令和5年10月時点の国土地理院調査によるものであり、宍道湖の面積を含む。人口は、令和2年10月国勢調査人口による。  
 ・面積は、公表する単位ごとに四捨五入を行っているため、各市町村の面積の合計が県の面積と一致しない場合がある。

島 根 県

県 税 統 計 書

令 和 4 年 度

島 根 県 総 務 部 税 務 課



## は し が き

この県税統計書は、令和4年度の賦課徴収の実績を収めたものです。  
県税及び県財政に対するより一層の理解をいただくための資料としてご活用いただければ幸いです。

令和6年3月

# 目 次

県税管轄区域図

は し が き

## 第1 財 政 状 況

|                             |   |
|-----------------------------|---|
| 1 一般会計決算額 .....             | 3 |
| 2 一般会計の歳入決算構成状況 .....       | 4 |
| 3 一般会計の歳入に占める県税の割合の推移 ..... | 4 |

## 第2 調定収入状況

|                      |    |
|----------------------|----|
| 1 県税収入構成状況と推移 .....  | 9  |
| (1) 税目別構成比 .....     | 9  |
| (2) 年度別推移 .....      | 9  |
| 2 県税の賦課徴収状況調 .....   | 10 |
| 3 センター別県税徴収状況調 ..... | 14 |

## 第3 課 税 状 況

|  |    |
|--|----|
| 1 個人の県民税 .....                         | 32 |
| 2 法人の県民税 .....                         | 34 |
| (1) 税額等に関する調 .....                     | 34 |
| (2) 資本金別法人税割額等に関する調 .....              | 34 |
| 3 県民税利子割 .....                         | 36 |
| (1) 利子割額に関する調 .....                    | 36 |
| (2) 利子割の特別徴収義務者等に関する調 .....            | 36 |
| 4 県民税配当割 .....                         | 37 |
| 5 県民税株式等譲渡所得割 .....                    | 37 |
| 6 個人の事業税 .....                         | 38 |
| (1) 第1種事業に関する調 .....                   | 38 |
| (2) 第2種事業に関する調 .....                   | 38 |
| (3) 第3種事業に関する調 .....                   | 39 |
| (4) 分割個人の所得金額 .....                    | 39 |
| (5) 事業専従者に関する調 .....                   | 40 |
| (6) 所得階層別に関する調 .....                   | 40 |
| (7) 減免に関する調 .....                      | 42 |
| 7 法人の事業税 .....                         | 44 |
| (1) 税額等に関する調 .....                     | 44 |
| (2) 所得階層別に関する調 .....                   | 46 |
| (3) 資本金別法人数に関する調 .....                 | 46 |
| (4) 業種別及び分割基準別に関する調 .....              | 48 |
| (5) 資本金及び所得階層別に関する調 .....              | 54 |
| (6) 収入金額課税及び収入金額等課税法人の事業税額等に関する調 ..... | 56 |
| (7) 非課税事業に関する調 .....                   | 56 |
| 8 地方消費税 .....                          | 57 |
| (1) 調定額に関する調 .....                     | 57 |
| (2) 清算金収入額、清算金支出額等に関する調 .....          | 57 |
| 9 不動産取得税 .....                         | 58 |
| (1) 家屋に関する調 .....                      | 58 |
| (2) 家屋の価格段階別に関する調 .....                | 62 |
| (3) 土地に関する調 .....                      | 64 |
| (4) 土地の価格段階別に関する調 .....                | 66 |
| (5) 課税標準の特例の適用状況に関する調 .....            | 68 |
| 10 県たばこ税 .....                         | 70 |
| 11 ゴルフ場利用税 .....                       | 71 |
| 施設数、税額等に関する調 .....                     | 71 |
| 12 自動車税環境性能割 .....                     | 73 |
| (1) 新車に関する調 .....                      | 73 |
| (2) 中古車に関する調 .....                     | 74 |
| (3) 新車・中古車に関する調（合計） .....              | 75 |
| (4) 取得価額段階別に関する調 .....                 | 76 |
| 13 自動車税種別割 .....                       | 80 |
| (1) 車種別課税台数等に関する調 .....                | 80 |

|                           |    |
|---------------------------|----|
| (2) 車種別課税台数及び登録台数の推移      | 86 |
| (3) 車種別課税台数の構成状況の推移       | 86 |
| 14 鉦区税                    | 87 |
| 鉦区面積及び調定額に関する調            | 87 |
| 15 狩猟税                    | 87 |
| 狩猟税の登録件数及び調定額に関する調        | 87 |
| 16 軽油引取税                  | 88 |
| (1) 軽油の引取数量に関する調          | 88 |
| (2) 特別徴収義務者数に関する調         | 88 |
| (3) 課税対象とならない軽油に関する調      | 89 |
| 17 法定外普通税（核燃料税）           | 90 |
| (1) 法定外普通税（核燃料税）の実施状況     | 90 |
| (2) 課税標準及び調定額に関する調        | 90 |
| 18 法定外目的税（産業廃棄物減量税）       | 90 |
| (1) 法定外目的税（産業廃棄物減量税）の実施状況 | 90 |
| (2) 課税標準及び調定額に関する調        | 90 |
| 19 島根県の独自課税               | 91 |

## 第4 徴収状況

|                   |     |
|-------------------|-----|
| 1 県税徴収実績調         | 94  |
| 2 県税附帯金徴収状況調      | 104 |
| (1) 手数料等          | 104 |
| (2) 加算金           | 104 |
| (3) 地方法人特別税分      | 104 |
| 3 欠損処分に関する調       | 105 |
| (1) 税目別           | 105 |
| (2) センター別         | 105 |
| 4 県税徴収状況累年一覧      | 106 |
| 5 納期内納付状況累年一覧     | 108 |
| (1) 税目別           | 108 |
| (2) センター別         | 108 |
| (3) 地方法人特別税分      | 108 |
| (4) 特別法人事業税分      | 108 |
| 6 各課税年度ごとの最終的な納付率 | 112 |
| 7 差押処分状況一覧        | 116 |

## 第5 口座振替等の状況

|            |     |
|------------|-----|
| 口座振替等に関する調 | 120 |
|------------|-----|

## 第6 交付金等の交付状況

|                    |     |
|--------------------|-----|
| 1 市町村交付金に関する調      | 124 |
| 2 特別徴収義務者等報償金に関する調 | 126 |

## 第7 徴税費の状況

|          |     |
|----------|-----|
| 徴税費に関する調 | 128 |
|----------|-----|

## 第8 税制の状況

|                 |     |
|-----------------|-----|
| 1 令和4年度の税制改正の概要 | 133 |
| 2 令和4年度の県税の概要   | 137 |

## 第9 税務機構

|                |     |
|----------------|-----|
| 1 税務機構         | 142 |
| 2 税務職員配置状況     | 143 |
| (1) 現員表        | 143 |
| (2) 年齢別職員数     | 143 |
| 3 税務機構の沿革      | 144 |
| 4 県民センター管轄区域一覧 | 147 |

(注) 統計表中「X」は、該当数が少数のため公表しない数値です。  
 納付率（徴収率）＝「納税額」÷「課税額（調定額）」





財 政 状 況

調 定 収 入 状 況

課 税 状 況

徴 収 状 況

口座振替等の状況

交付金等の交付状況

徴 税 費 の 状 況

税 制 の 状 況

税 務 機 構



# 第1 財政状況

|   |                     |   |
|---|---------------------|---|
| 1 | 一般会計決算額             | 3 |
| 2 | 一般会計の歳入決算構成状況       | 4 |
| 3 | 一般会計の歳入に占める県税の割合の推移 | 4 |

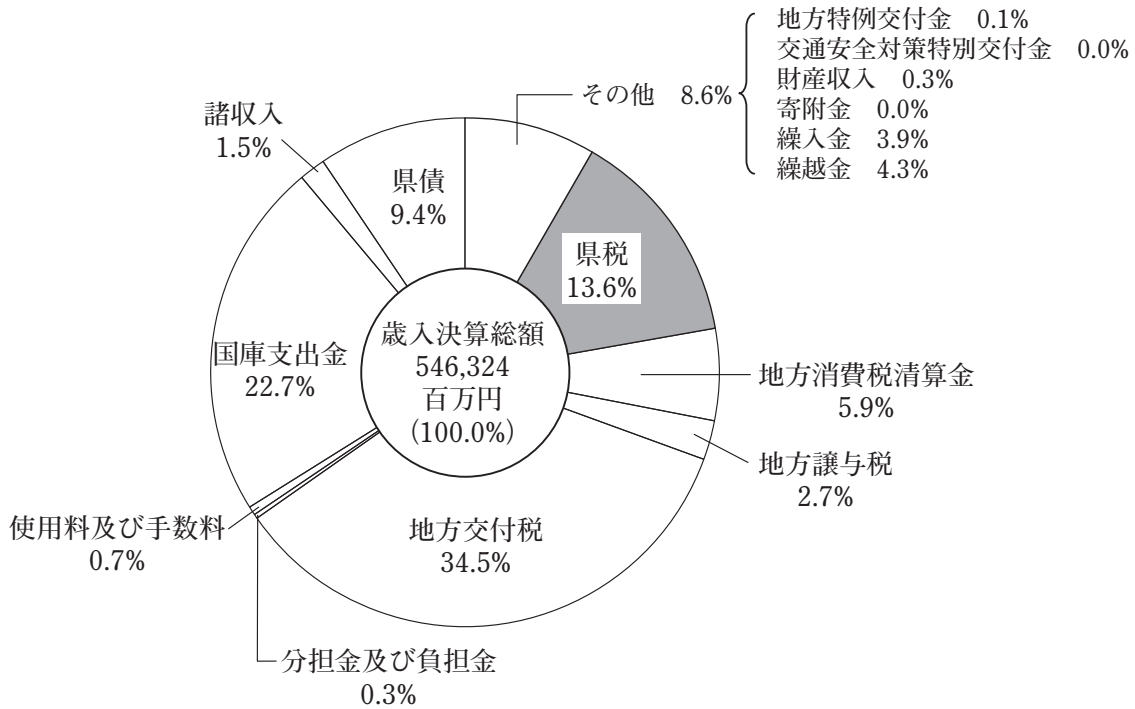


## 1 一般会計決算額

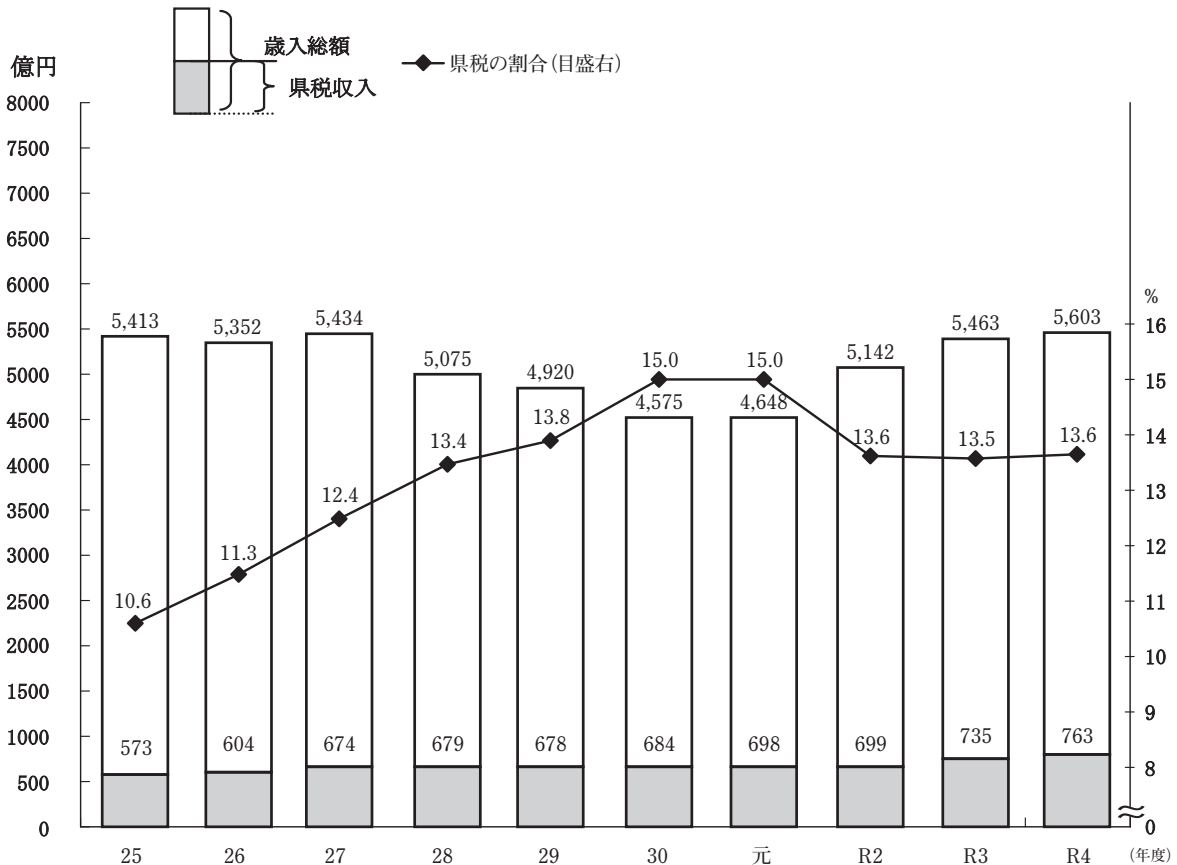
| 歳 入         |         |       | 歳 出         |         |       |
|-------------|---------|-------|-------------|---------|-------|
| 科 目         | 決 算 額   | 構成比   | 科 目         | 決 算 額   | 構成比   |
|             | 百万円     | %     |             | 百万円     | %     |
| 県 税         | 76,290  | 13.6  | 議 会 費       | 953     | 0.2   |
| 地方消費税清算金    | 32,962  | 5.9   | 総 務 費       | 40,909  | 7.7   |
| 地方譲与税       | 15,049  | 2.7   | 民 生 費       | 59,723  | 11.2  |
| 地方特例交付金     | 382     | 0.1   | 衛 生 費       | 40,274  | 7.6   |
| 地方交付税       | 193,205 | 34.5  | 労 働 費       | 1,760   | 0.3   |
| 交通安全対策特別交付金 | 160     | 0.0   | 農 林 水 産 業 費 | 41,471  | 7.8   |
| 分担金及び負担金    | 1,883   | 0.3   | 商 工 費       | 22,905  | 4.3   |
| 使用料及び手数料    | 3,991   | 0.7   | 土 木 費       | 79,648  | 14.9  |
| 国庫支出金       | 127,239 | 22.7  | 警 察 費       | 20,046  | 3.8   |
| 財産収入        | 1,599   | 0.3   | 教 育 費       | 91,331  | 17.1  |
| 寄 附 金       | 104     | 0.0   | 災 害 復 旧 費   | 12,479  | 2.3   |
| 繰 入 金       | 21,905  | 3.9   | 公 債 費       | 86,162  | 16.2  |
| 繰 越 金       | 24,041  | 4.3   | 諸 支 出 金     | 35,533  | 6.7   |
| 諸 収 入       | 8,637   | 1.5   | 予 備 費       | 0       | 0.0   |
| 県 債         | 52,819  | 9.4   |             |         |       |
| 計           | 560,266 | 100.0 | 計           | 533,194 | 100.0 |
| 3 年 度 計     | 546,324 |       | 3 年 度 計     | 522,284 |       |
| 2 年 度 計     | 514,159 |       | 2 年 度 計     | 493,939 |       |
| 元 年 度 計     | 464,808 |       | 元 年 度 計     | 450,790 |       |
| 30 年 度 計    | 457,515 |       | 30 年 度 計    | 444,755 |       |
| 29 年 度 計    | 491,977 |       | 29 年 度 計    | 479,709 |       |
| 28 年 度 計    | 507,485 |       | 28 年 度 計    | 494,120 |       |
| 27 年 度 計    | 543,365 |       | 27 年 度 計    | 530,825 |       |
| 26 年 度 計    | 535,247 |       | 26 年 度 計    | 521,343 |       |
| 25 年 度 計    | 541,347 |       | 25 年 度 計    | 526,067 |       |

「令和4年度 島根県決算概要説明資料（出納局）」より  
 ※決算額及び構成比は、端数処理により合計と一致しない場合があります。

## 2 一般会計の歳入決算構成状況



## 3 一般会計の歳入に占める県税の割合の推移



## 第2 調定収入状況

|   |              |    |
|---|--------------|----|
| 1 | 県税収入構成状況と推移  | 9  |
| 2 | 県税の賦課徴収状況調   | 10 |
| 3 | センター別県税徴収状況調 | 14 |





## 景気の動向と県税

**平成21年度** 製造業を中心とする企業の業績悪化や地方法人特別税の創設により法人二税が大幅な減収となり、景気低迷の影響による不動産取得税の減収、エコカー減税の影響による自動車取得税の減収等もあり、県税収入の伸び率はマイナス13.6%と大幅な減収となった。

**平成22年度** 製造業を中心に企業業績の回復があったものの、地方法人特別税の平年度化により法人事業税が減収となったほか、エコカー減税並びに東日本大震災の影響による自動車取得税の減収等もあり、県税収入の伸び率はマイナス6.0%と3年連続の減収となった。

**平成23年度** 特殊要因により不動産取得税が大幅な増収となり、税率改正による県たばこ税の増収もあったものの、島根原発の停止により核燃料税が発生せず、エコカー減税の影響による自動車取得税の減収等もあり、県税収入の伸び率はマイナス0.5%と4年連続の減収となった。

**平成24年度** 特定業種の業績回復等による法人事業税の増収や、16歳未満の扶養親族に係る扶養控除廃止による個人県民税の増収などはあったが、不動産取得税が前年度の特種要因（大規模建築物）からの大幅減などがあり県税収入の伸び率はマイナス0.4%と5年連続の減収となった。

**平成25年度** エコカー減税対象車の取得増などによる自動車取得税の減収や、県たばこ税の税率引き下げによる減収などはあったが、特定業種の業績回復等による法人事業税の増収や、非木造大規模家屋建築の増加による不動産取得税の増収などにより、県税収入の伸び率はプラス2.0%となった。

**平成26年度** 税率の引下げによる自動車取得税の減収や登録台数の減少による自動車税の減収などがあったが、特定業種の業績回復等による法人二税の増収や税率の引上げによる地方消費税の増収により、県税収入の伸び率はプラス5.4%となった。

**平成27年度** 税率の引き下げによる法人県民税の減収などがあったが、税率の引き上げ及び特定業種の増益による法人事業税の増収や税率引き上げの影響が平準化したことによる地方消費税の増収などにより、県税収入の伸び率はプラス11.5%となった。

**平成28年度** 税率の引き下げによる法人県民税の減収などがあったが、税率の引き上げによる法人事業税の増収、所得増による個人県民税の増収や昨年度導入した出力割がその後平年度化したことによる核燃料税の増収などにより、県税収入の伸び率はプラス0.8%と4年連続の増収となった。

**平成29年度** 所得が増加したことによる個人県民税の増収などがあったが、県内消費の減少や輸出免税に対する還付金の増加による地方消費税の減収や、外形標準課税対象法人に係る所得割の税率引き下げによる法人事業税の減収などにより、県税収入の伸び率はマイナス0.2%と5年ぶりの減収となった。

**平成30年度** 製造業を中心とした企業業績の回復による法人県民税・事業税の増収に加え、労働者数の増加・個人所得の増加による個人県民税の増収、及び輸出免税に対する還付金の減少による地方消費税の増収などにより、県税収入の伸び率はプラス0.9%の増収となった。

**令和元年度** 輸出免税に対する還付金の増加による地方消費税の減収などがあったが、製造業および建設業を中心とした企業業績の回復による法人県民税・事業税の増収、及び非木造大規模家屋建築の増加による不動産取得税の増収などにより、県税収入の伸び率はプラス2.1%の増収となった。

**令和2年度** 金融業及び製造業を中心とした所得の減少による法人税の減収があったが、地方消費税の税率引き上げによる増収などにより、県税収入の伸び率はプラス0.2%の増収となった。

**令和3年度** 所得割の税率引き上げ及び企業業績の回復による法人事業税の増収のほか、地方消費税の税率引き上げによる増収などにより、県税収入の伸び率はプラス5.1%の増収となった。

**令和4年度** 軽油の消費需要の減少による軽油引取税の減収や、株取引の減少による県民税譲渡所得割の減収などがあったが、製造業を中心とした法人の所得の増による法人事業税の増収などにより、県税収入の伸び率はプラス3.8%と、5年連続の増収となった。

## 令和4年度の県税収入

令和4年度の県税決算額は、調定額767億94百万円余（対前年比3.9%増）、収入額762億90百万円余（対前年比3.8%増）となり、納付率は99.3%（対前年比0.1ポイント減）であった。

主要税目の調定状況（現年分）の概要は次のとおりである。

### 法人の県民税

製造業を中心とした法人の所得の増加により2.5%増となった。

### 個人の県民税

所得の増加により1.3%増となった。

### 県民税利子割

銀行預金利子の減少により36.2%減となった。

### 県民税配当割

上場企業の配当の減少により15.5%減となった。

### 県民税株式等譲渡所得割

株取引の減少により32.6%減となった。

### 法人の事業税

製造業を中心とした法人の所得の増加により12.3%増となった。

### 個人の事業税

納税義務者数の減少により2.5%減となった。

### 地方消費税

輸入金額の増加により3.3%増となった。

### 不動産取得税

非木造家屋新築分の増加により25.8%増となった。

### 県たばこ税

税率引き上げにより3.1%増となった。

### ゴルフ場利用税

課税対象の利用者数増加により1.6%増となった。

### 自動車税環境性能割

臨時的軽減措置の終了（R4.1～通常税率）により28.2%増となった。

### 自動車税種別割

グリーン化特例（軽課）の対象範囲縮小により0.4%増となった。

### 軽油引取税

軽油の消費需要の減少により3.7%減となった。

### 核燃料税

増減なし。

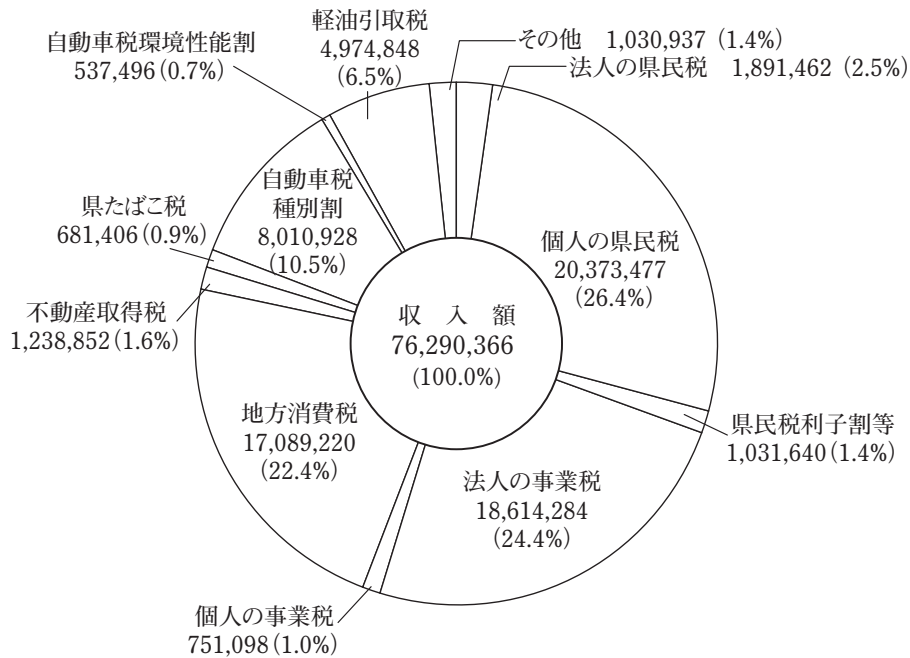
### 産業廃棄物減量税

産業廃棄物処分量増加により37.8%増となった。

# 1 県税収入構成状況と推移


(1) 税目別構成比

(単位：千円)



(2) 年度別推移

(単位：千円)



## 2 県税の賦課徴収状況調

| 区 分         | 予 算 額       | 調 定 額                      | 収 入 額                      |                            |
|-------------|-------------|----------------------------|----------------------------|----------------------------|
| 県 民 税       | 法人          | 1,898,903,000 <sup>円</sup> | 1,893,138,500 <sup>円</sup> | 1,890,219,925 <sup>円</sup> |
|             | 現滞計         | 1,247,000                  | 5,997,021                  | 1,242,053                  |
|             | 計           | 1,900,150,000              | 1,899,135,521              | 1,891,461,978              |
|             | 個人          | 20,134,038,000             | 20,384,494,571             | 20,264,328,385             |
|             | 現滞計         | 94,725,000                 | 279,472,152                | 109,149,017                |
|             | 計           | 20,228,763,000             | 20,663,966,723             | 20,373,477,402             |
|             | 利子割         | 106,887,000                | 104,771,152                | 104,771,152                |
|             | 現滞計         | —                          | —                          | —                          |
|             | 計           | 106,887,000                | 104,771,152                | 104,771,152                |
|             | 配当割         | 538,148,000                | 533,210,882                | 533,210,882                |
|             | 現滞計         | —                          | —                          | —                          |
|             | 計           | 538,148,000                | 533,210,882                | 533,210,882                |
| 株式等譲渡所得     | 434,594,000 | 393,658,235                | 393,658,235                |                            |
| 現滞計         | —           | —                          | —                          |                            |
| 計           | 434,594,000 | 393,658,235                | 393,658,235                |                            |
| 事 業 税       | 法人          | 18,550,544,000             | 18,613,884,100             | 18,609,616,096             |
|             | 現滞計         | 2,662,000                  | 29,574,109                 | 4,668,148                  |
|             | 計           | 18,553,206,000             | 18,643,458,209             | 18,614,284,244             |
|             | 個人          | 750,251,000                | 764,484,900                | 745,512,100                |
|             | 現滞計         | 5,521,000                  | 22,910,344                 | 5,586,105                  |
|             | 計           | 755,772,000                | 787,395,244                | 751,098,205                |
| 地方消費税       | 譲渡割         | 15,675,578,000             | 15,837,076,801             | 15,837,076,801             |
|             | 現滞計         | —                          | —                          | —                          |
|             | 計           | 15,675,578,000             | 15,837,076,801             | 15,837,076,801             |
|             | 貨物割         | 988,776,000                | 1,252,142,749              | 1,252,142,749              |
| 現滞計         | —           | —                          | —                          |                            |
| 計           | 988,776,000 | 1,252,142,749              | 1,252,142,749              |                            |
| 不 動 産 取 得 税 | 現滞計         | 1,159,874,000              | 1,253,185,600              | 1,235,188,700              |
|             | 計           | 2,152,000                  | 16,074,783                 | 3,663,983                  |
|             | 計           | 1,162,026,000              | 1,269,260,383              | 1,238,852,683              |
| 県 た ば こ 税   | 現滞計         | 679,897,000                | 681,405,850                | 681,405,850                |
|             | 計           | —                          | 6,000                      | 0                          |
|             | 計           | 679,897,000                | 681,411,850                | 681,405,850                |

| 欠損処分額      | 還付未済額 | 翌年度繰越額      | 納付率   |       | 対前年度比率 |       |
|------------|-------|-------------|-------|-------|--------|-------|
|            |       |             | 本年度   | 前年度   | 調定     | 収入    |
| 73,259     | —     | 2,845,316   | 99.8  | 99.8  | 103.4  | 103.5 |
| 244,963    | —     | 4,510,005   | 20.7  | 83.5  | 26.5   | 6.6   |
| 318,222    | 0     | 7,355,321   | 99.6  | 99.6  | 102.5  | 102.5 |
| —          | —     | 120,166,186 | 99.4  | 99.5  | 101.4  | 101.3 |
| 22,872,976 | —     | 147,450,159 | 39.1  | 36.9  | 91.9   | 97.2  |
| 22,872,976 | 0     | 267,616,345 | 98.6  | 98.5  | 101.3  | 101.3 |
| —          | —     | —           | 100.0 | 100.0 | 63.8   | 63.8  |
| —          | —     | —           | —     | —     | —      | —     |
| 0          | 0     | 0           | 100.0 | 100.0 | 63.8   | 63.8  |
| —          | —     | —           | 100.0 | 100.0 | 84.5   | 84.5  |
| —          | —     | —           | —     | —     | —      | —     |
| 0          | 0     | 0           | 100.0 | 100.0 | 84.5   | 84.5  |
| —          | —     | —           | 100.0 | 100.0 | 67.4   | 67.4  |
| —          | —     | —           | —     | —     | —      | —     |
| 0          | 0     | 0           | 100.0 | 100.0 | 67.4   | 67.4  |
| —          | —     | 4,268,004   | 100.0 | 99.9  | 113.4  | 113.4 |
| 147,600    | —     | 24,758,361  | 15.8  | 88.1  | 14.8   | 2.6   |
| 147,600    | 0     | 29,026,365  | 99.8  | 99.8  | 112.2  | 112.3 |
| —          | —     | 18,972,800  | 97.5  | 99.0  | 99.2   | 97.7  |
| 3,006,579  | —     | 14,317,660  | 24.4  | 29.0  | 99.9   | 84.0  |
| 3,006,579  | 0     | 33,290,460  | 95.4  | 97.0  | 99.2   | 97.5  |
| —          | —     | —           | 100.0 | 100.0 | 98.7   | 98.7  |
| —          | —     | —           | —     | —     | —      | —     |
| 0          | 0     | 0           | 100.0 | 100.0 | 98.7   | 98.7  |
| —          | —     | —           | 100.0 | 100.0 | 252.9  | 252.9 |
| —          | —     | —           | —     | —     | —      | —     |
| 0          | 0     | 0           | 100.0 | 100.0 | 252.9  | 252.9 |
| —          | —     | 17,996,900  | 98.6  | 98.8  | 133.5  | 133.2 |
| 400        | —     | 12,410,400  | 22.8  | 82.1  | 22.8   | 6.3   |
| 400        | 0     | 30,407,300  | 97.6  | 97.7  | 125.8  | 125.8 |
| —          | —     | —           | 100.0 | 100.0 | 103.1  | 103.1 |
| —          | —     | 6,000       | 0.0   | 50.0  | —      | —     |
| 0          | 0     | 6,000       | 100.0 | 100.0 | 103.1  | 103.1 |

12 調定収入状況

| 区 分                        | 予 算 額          | 調 定 額          | 収 入 額          |
|----------------------------|----------------|----------------|----------------|
|                            | 円              | 円              | 円              |
| ゴルフ場利用税                    | 98,296,000     | 97,254,400     | 97,254,400     |
| 現滞計                        | —              | —              | —              |
|                            | 98,296,000     | 97,254,400     | 97,254,400     |
| 自動車税種別割<br>(～R1.9.30 自動車税) | 8,000,885,000  | 8,019,562,100  | 8,003,291,107  |
| 現滞計                        | 7,816,000      | 27,424,389     | 8,866,520      |
|                            | 8,008,701,000  | 8,046,986,489  | 8,012,157,627  |
| 自動車税環境性能割                  | 529,833,000    | 537,495,500    | 537,495,500    |
| 現滞計                        | —              | —              | —              |
|                            | 529,833,000    | 537,495,500    | 537,495,500    |
| 鉦 区 税                      | 1,169,000      | 1,169,000      | 1,169,000      |
| 現滞計                        | —              | —              | —              |
|                            | 1,169,000      | 1,169,000      | 1,169,000      |
| 軽油引取税                      | 4,972,578,000  | 4,974,847,643  | 4,974,847,643  |
| 現滞計                        | —              | —              | —              |
|                            | 4,972,578,000  | 4,974,847,643  | 4,974,847,643  |
| 狩 猟 税                      | 11,775,000     | 11,756,800     | 11,756,800     |
| 現滞計                        | —              | —              | —              |
|                            | 11,775,000     | 11,756,800     | 11,756,800     |
| 小 計                        | 74,532,026,000 | 75,353,538,783 | 75,172,945,325 |
| 現滞計                        | 114,123,000    | 381,458,798    | 133,175,826    |
|                            | 74,646,149,000 | 75,734,997,581 | 75,306,121,151 |
| 法定外普通税<br>(核燃料税)           | 748,238,000    | 748,238,400    | 748,238,400    |
| 現滞計                        | —              | —              | —              |
|                            | 748,238,000    | 748,238,400    | 748,238,400    |
| 法定外目的税<br>(産業廃棄物減量税)       | 253,364,000    | 273,028,336    | 236,006,716    |
| 現滞計                        | 38,688,000     | 38,687,930     | —              |
|                            | 292,052,000    | 311,716,266    | 236,006,716    |
| 合 計                        | 75,533,628,000 | 76,374,805,519 | 76,157,190,441 |
| 現滞計                        | 152,811,000    | 420,146,728    | 133,175,826    |
|                            | 75,686,439,000 | 76,794,952,247 | 76,290,366,267 |
| 3 年 度 合 計                  | 72,463,581,000 | 73,276,567,319 | 73,088,416,375 |
| 現滞計                        | 344,776,000    | 650,327,875    | 382,445,116    |
|                            | 72,808,357,000 | 73,926,895,194 | 73,470,861,491 |
| 地方法人特別税                    | —              | 12,844,600     | 12,841,300     |
| 現滞計                        | —              | 14,225,703     | 2,393,499      |
|                            | 0              | 27,070,303     | 15,234,799     |
| 特別法人事業税                    | —              | 8,341,620,500  | 8,340,140,404  |
| 現滞計                        | —              | 1,522,056      | 420,056        |
|                            | 0              | 8,343,142,556  | 8,340,560,460  |

| 欠損処分額      | 還付未済額 | 翌年度繰越額      | 納付率   |       | 対前年度比率 |       |
|------------|-------|-------------|-------|-------|--------|-------|
|            |       |             | 本年度   | 前年度   | 調定     | 収入    |
| 円          | 円     | 円           | %     | %     | %      | %     |
| —          | —     | 0           | 100.0 | 100.0 | 101.6  | 101.6 |
| —          | —     | 0           | —     | —     | —      | —     |
| 0          | 0     | 0           | 100.0 | 100.0 | 101.6  | 101.6 |
| 34,500     | —     | 16,236,493  | 99.8  | 99.8  | 100.5  | 100.4 |
| 3,886,758  | —     | 14,671,111  | 32.3  | 34.2  | 92.3   | 87.4  |
| 3,921,258  | 0     | 30,907,604  | 99.6  | 99.6  | 100.4  | 100.4 |
| —          | —     | —           | 100.0 | 100.0 | 128.2  | 128.2 |
| —          | —     | —           | —     | —     | —      | —     |
| 0          | 0     | 0           | 100.0 | 100.0 | 128.2  | 128.2 |
| —          | —     | —           | 100.0 | 100.0 | 100.0  | 100.0 |
| —          | —     | —           | —     | —     | —      | —     |
| 0          | 0     | 0           | 100.0 | 100.0 | 100.0  | 100.0 |
| —          | —     | —           | 100.0 | 100.0 | 96.3   | 96.3  |
| —          | —     | —           | —     | —     | —      | —     |
| 0          | 0     | 0           | 100.0 | 100.0 | 96.3   | 96.3  |
| —          | —     | —           | 100.0 | 100.0 | 95.5   | 95.5  |
| —          | —     | —           | —     | —     | —      | —     |
| 0          | 0     | 0           | 100.0 | 100.0 | 95.5   | 95.5  |
| 107,759    | —     | 180,485,699 | 99.8  | 99.8  | 104.2  | 104.2 |
| 30,159,276 | —     | 218,123,696 | 34.9  | 58.8  | 58.7   | 34.8  |
| 30,267,035 | 0     | 398,609,395 | 99.4  | 99.4  | 103.8  | 103.8 |
| —          | —     | —           | 100.0 | 100.0 | 100.0  | 100.0 |
| —          | —     | —           | —     | —     | —      | —     |
| 0          | 0     | 0           | 100.0 | 100.0 | 100.0  | 100.0 |
| —          | —     | 37,021,620  | 86.4  | 81.6  | 130.0  | 137.8 |
| —          | —     | 38,687,930  | —     | —     | —      | —     |
| 0          | 0     | 75,709,550  | 75.7  | 81.6  | 148.5  | 137.8 |
| 107,759    | —     | 217,507,319 | 99.7  | 99.7  | 104.2  | 104.2 |
| 30,159,276 | —     | 256,811,626 | 31.7  | 58.8  | 64.6   | 34.8  |
| 30,267,035 | 0     | 474,318,945 | 99.3  | 99.4  | 103.9  | 103.8 |
| 1,665,407  | —     | 186,485,537 | 99.7  | 99.3  | 104.4  | 104.9 |
| 33,726,553 | —     | 234,156,206 | 58.8  | 42.0  | 130.9  | 183.4 |
| 35,391,960 | 0     | 420,641,743 | 99.4  | 98.9  | 104.6  | 105.1 |
| —          | —     | 3,300       | 100.0 | 95.8  | 29.8   | 31.1  |
| 63,600     | —     | 11,768,604  | 16.8  | 79.3  | 22.0   | 4.7   |
| 63,600     | 0     | 11,771,904  | 56.3  | 85.9  | 25.1   | 16.4  |
| —          | —     | 1,480,096   | 100.0 | 100.0 | 111.3  | 111.3 |
| —          | —     | 1,102,000   | 27.6  | —     | —      | —     |
| 0          | 0     | 2,582,096   | 100.0 | 100.0 | 111.3  | 111.3 |

## 3 センター別県税徴収状況調

| 区 分          | 法 人 の 県 民 税 |               |                   |                   |                           |                      | 個 人 の     |                |                |
|--------------|-------------|---------------|-------------------|-------------------|---------------------------|----------------------|-----------|----------------|----------------|
|              | 調定済額<br>A   | 収入済額<br>B     | 欠 損<br>処 分 額<br>C | 還 付<br>未 済 額<br>D | 翌 年 度<br>繰 越 額<br>A-B-C+D | 納付率<br>$\frac{B}{A}$ | 調定済額<br>A | 収入済額<br>B      |                |
|              | 円           | 円             | 円                 | 円                 | 円                         | %                    | 円         | 円              |                |
| 東 部          | 現           | 1,617,478,800 | 1,615,421,844     | 22,285            | —                         | 2,034,671            | 99.9      | 15,501,747,032 | 15,406,964,793 |
|              | 滞           | 4,206,520     | 1,014,353         | 178,263           | —                         | 3,013,904            | 24.1      | 205,059,123    | 87,509,920     |
|              | 計           | 1,621,685,320 | 1,616,436,197     | 200,548           | 0                         | 5,048,575            | 99.7      | 15,706,806,155 | 15,494,474,713 |
| 西 部          | 現           | 275,659,700   | 274,798,081       | 50,974            | —                         | 810,645              | 99.7      | 4,882,747,539  | 4,857,363,592  |
|              | 滞           | 1,790,501     | 227,700           | 66,700            | —                         | 1,496,101            | 12.7      | 74,413,029     | 21,639,097     |
|              | 計           | 277,450,201   | 275,025,781       | 117,674           | 0                         | 2,306,746            | 99.1      | 4,957,160,568  | 4,879,002,689  |
| 本 庁<br>税務課   | 現           | —             | —                 | —                 | —                         | —                    | —         | —              | —              |
|              | 滞           | —             | —                 | —                 | —                         | —                    | —         | —              | —              |
|              | 計           | 0             | 0                 | 0                 | 0                         | 0                    | 0         | 0              | 0              |
| 合 計          | 現           | 1,893,138,500 | 1,890,219,925     | 73,259            | —                         | 2,845,316            | 99.8      | 20,384,494,571 | 20,264,328,385 |
|              | 滞           | 5,997,021     | 1,242,053         | 244,963           | —                         | 4,510,005            | 20.7      | 279,472,152    | 109,149,017    |
|              | 計           | 1,899,135,521 | 1,891,461,978     | 318,222           | 0                         | 7,355,321            | 99.6      | 20,663,966,723 | 20,373,477,402 |
| 3 年 度<br>合 計 | 現           | 1,830,530,800 | 1,826,940,193     | 393,607           | —                         | 3,197,000            | 99.8      | 20,102,021,768 | 19,997,124,763 |
|              | 滞           | 22,642,259    | 18,907,787        | 862,651           | —                         | 2,871,821            | 83.5      | 304,210,339    | 112,316,076    |
|              | 計           | 1,853,173,059 | 1,845,847,980     | 1,256,258         | 0                         | 6,068,821            | 99.6      | 20,406,232,107 | 20,109,440,839 |



| 県 民 税             |                   |                           |                        | 県 民 税 利 子 割  |              |                   |                   |                           |                        |
|-------------------|-------------------|---------------------------|------------------------|--------------|--------------|-------------------|-------------------|---------------------------|------------------------|
| 欠 損<br>処 分 額<br>C | 還 付<br>未 済 額<br>D | 翌 年 度<br>繰 越 額<br>A-B-C+D | 納 付 率<br>$\frac{B}{A}$ | 調 定 済 額<br>A | 収 入 済 額<br>B | 欠 損<br>処 分 額<br>C | 還 付<br>未 済 額<br>D | 翌 年 度<br>繰 越 額<br>A-B-C+D | 納 付 率<br>$\frac{B}{A}$ |
| 円                 | 円                 | 円                         | %                      | 円            | 円            | 円                 | 円                 | 円                         | %                      |
| —                 | —                 | 94,782,239                | 99.4                   | 98,161,987   | 98,161,987   | —                 | —                 | —                         | 100.0                  |
| 17,518,418        | —                 | 100,030,785               | 42.7                   | —            | —            | —                 | —                 | —                         | —                      |
| 17,518,418        | 0                 | 194,813,024               | 98.6                   | 98,161,987   | 98,161,987   | 0                 | 0                 | 0                         | 100.0                  |
| —                 | —                 | 25,383,947                | 99.5                   | 6,609,165    | 6,609,165    | —                 | —                 | —                         | 100.0                  |
| 5,354,558         | —                 | 47,419,374                | 29.1                   | —            | —            | —                 | —                 | —                         | —                      |
| 5,354,558         | 0                 | 72,803,321                | 98.4                   | 6,609,165    | 6,609,165    | 0                 | 0                 | 0                         | 100.0                  |
| —                 | —                 | —                         | —                      | —            | —            | —                 | —                 | —                         | —                      |
| —                 | —                 | —                         | —                      | —            | —            | —                 | —                 | —                         | —                      |
| 0                 | 0                 | 0                         | 0                      | 0            | 0            | 0                 | 0                 | 0                         | 0                      |
| —                 | —                 | 120,166,186               | 99.4                   | 104,771,152  | 104,771,152  | —                 | —                 | —                         | 100.0                  |
| 22,872,976        | —                 | 147,450,159               | 39.1                   | —            | —            | —                 | —                 | —                         | —                      |
| 22,872,976        | 0                 | 267,616,345               | 98.6                   | 104,771,152  | 104,771,152  | 0                 | 0                 | 0                         | 100.0                  |
| —                 | —                 | 104,897,005               | 99.5                   | 164,342,028  | 164,342,028  | —                 | —                 | —                         | 100.0                  |
| 25,664,961        | —                 | 166,229,302               | 36.9                   | —            | —            | —                 | —                 | —                         | —                      |
| 25,664,961        | 0                 | 271,126,307               | 98.5                   | 164,342,028  | 164,342,028  | 0                 | 0                 | 0                         | 100.0                  |

## 16 調定収入状況

| 区 分          | 県 民 税 配 当 割 |             |                   |                   |                           |                      | 県民税株式等    |             |             |
|--------------|-------------|-------------|-------------------|-------------------|---------------------------|----------------------|-----------|-------------|-------------|
|              | 調定済額<br>A   | 収入済額<br>B   | 欠 損<br>処 分 額<br>C | 還 付<br>未 済 額<br>D | 翌 年 度<br>繰 越 額<br>A-B-C+D | 納付率<br>$\frac{B}{A}$ | 調定済額<br>A | 収入済額<br>B   |             |
|              | 円           | 円           | 円                 | 円                 | 円                         | %                    | 円         | 円           |             |
| 東 部          | 現           | 533,210,882 | 533,210,882       | -                 | -                         | -                    | 100.0     | 393,658,235 | 393,658,235 |
|              | 滞           | -           | -                 | -                 | -                         | -                    | -         | -           | -           |
|              | 計           | 533,210,882 | 533,210,882       | 0                 | 0                         | 0                    | 100.0     | 393,658,235 | 393,658,235 |
| 西 部          | 現           | -           | -                 | -                 | -                         | -                    | -         | -           | -           |
|              | 滞           | -           | -                 | -                 | -                         | -                    | -         | -           | -           |
|              | 計           | 0           | 0                 | 0                 | 0                         | 0                    | 0         | 0           | 0           |
| 本 庁<br>税務課   | 現           | -           | -                 | -                 | -                         | -                    | -         | -           | -           |
|              | 滞           | -           | -                 | -                 | -                         | -                    | -         | -           | -           |
|              | 計           | 0           | 0                 | 0                 | 0                         | 0                    | 0         | 0           | 0           |
| 合 計          | 現           | 533,210,882 | 533,210,882       | -                 | -                         | -                    | 100.0     | 393,658,235 | 393,658,235 |
|              | 滞           | -           | -                 | -                 | -                         | -                    | -         | -           | -           |
|              | 計           | 533,210,882 | 533,210,882       | 0                 | 0                         | 0                    | 100.0     | 393,658,235 | 393,658,235 |
| 3 年 度<br>合 計 | 現           | 630,960,442 | 630,960,442       | -                 | -                         | -                    | 100.0     | 584,427,757 | 584,427,757 |
|              | 滞           | -           | -                 | -                 | -                         | -                    | -         | -           | -           |
|              | 計           | 630,960,442 | 630,960,442       | 0                 | 0                         | 0                    | 100.0     | 584,427,757 | 584,427,757 |

| 譲渡所得割          |                |                       |                      | 法人の事業税         |                |                |                |                       |                      |
|----------------|----------------|-----------------------|----------------------|----------------|----------------|----------------|----------------|-----------------------|----------------------|
| 欠損<br>処分額<br>C | 還付<br>未済額<br>D | 翌年度<br>繰越額<br>A-B-C+D | 納付率<br>$\frac{B}{A}$ | 調定済額<br>A      | 収入済額<br>B      | 欠損<br>処分額<br>C | 還付<br>未済額<br>D | 翌年度<br>繰越額<br>A-B-C+D | 納付率<br>$\frac{B}{A}$ |
| 円              | 円              | 円                     | %                    | 円              | 円              | 円              | 円              | 円                     | %                    |
| -              | -              | -                     | 100.0                | 16,142,515,100 | 16,139,560,235 | -              | -              | 2,954,865             | 100.0                |
| -              | -              | -                     | -                    | 21,891,400     | 4,058,272      | -              | -              | 17,833,128            | 18.5                 |
| 0              | 0              | 0                     | 100.0                | 16,164,406,500 | 16,143,618,507 | 0              | 0              | 20,787,993            | 99.9                 |
| -              | -              | -                     | -                    | 2,471,369,000  | 2,470,055,861  | -              | -              | 1,313,139             | 99.9                 |
| -              | -              | -                     | -                    | 7,682,709      | 609,876        | 147,600        | -              | 6,925,233             | 7.9                  |
| 0              | 0              | 0                     | 0                    | 2,479,051,709  | 2,470,665,737  | 147,600        | 0              | 8,238,372             | 99.7                 |
| -              | -              | -                     | -                    | -              | -              | -              | -              | -                     | -                    |
| -              | -              | -                     | -                    | -              | -              | -              | -              | -                     | -                    |
| 0              | 0              | 0                     | 0                    | 0              | 0              | 0              | 0              | 0                     | 0                    |
| -              | -              | -                     | 100.0                | 18,613,884,100 | 18,609,616,096 | 0              | -              | 4,268,004             | 100.0                |
| -              | -              | -                     | -                    | 29,574,109     | 4,668,148      | 147,600        | -              | 24,758,361            | 15.8                 |
| 0              | 0              | 0                     | 100.0                | 18,643,458,209 | 18,614,284,244 | 147,600        | 0              | 29,026,365            | 99.8                 |
| -              | -              | -                     | 100.0                | 16,414,364,600 | 16,404,274,387 | 1,271,800      | -              | 8,818,413             | 99.9                 |
| -              | -              | -                     | -                    | 200,265,438    | 176,440,942    | 892,000        | -              | 22,932,496            | 88.1                 |
| 0              | 0              | 0                     | 100.0                | 16,614,630,038 | 16,580,715,329 | 2,163,800      | 0              | 31,750,909            | 99.8                 |

## 18 調定収入状況

| 区 分          | 個 人 の 事 業 税 |             |                   |                   |                           |                      | 地 方       |                |                |
|--------------|-------------|-------------|-------------------|-------------------|---------------------------|----------------------|-----------|----------------|----------------|
|              | 調定済額<br>A   | 収入済額<br>B   | 欠 損<br>処 分 額<br>C | 還 付<br>未 済 額<br>D | 翌 年 度<br>繰 越 額<br>A-B-C+D | 納付率<br>$\frac{B}{A}$ | 調定済額<br>A | 収入済額<br>B      |                |
|              | 円           | 円           | 円                 | 円                 | 円                         | %                    | 円         | 円              |                |
| 東 部          | 現           | 616,943,000 | 599,509,000       | —                 | —                         | 17,434,000           | 97.2      | —              | —              |
|              | 滞           | 17,154,308  | 4,183,125         | 1,672,579         | —                         | 11,298,604           | 24.4      | —              | —              |
|              | 計           | 634,097,308 | 603,692,125       | 1,672,579         | 0                         | 28,732,604           | 95.2      | 0              | 0              |
| 西 部          | 現           | 147,541,900 | 146,003,100       | —                 | —                         | 1,538,800            | 99.0      | —              | —              |
|              | 滞           | 5,756,036   | 1,402,980         | 1,334,000         | —                         | 3,019,056            | 24.4      | —              | —              |
|              | 計           | 153,297,936 | 147,406,080       | 1,334,000         | 0                         | 4,557,856            | 96.2      | 0              | 0              |
| 本 庁<br>税務課   | 現           | —           | —                 | —                 | —                         | —                    | —         | 17,089,219,550 | 17,089,219,550 |
|              | 滞           | —           | —                 | —                 | —                         | —                    | —         | —              | —              |
|              | 計           | 0           | 0                 | 0                 | 0                         | 0                    | 0         | 17,089,219,550 | 17,089,219,550 |
| 合 計          | 現           | 764,484,900 | 745,512,100       | —                 | —                         | 18,972,800           | 97.5      | 17,089,219,550 | 17,089,219,550 |
|              | 滞           | 22,910,344  | 5,586,105         | 3,006,579         | —                         | 14,317,660           | 24.4      | —              | —              |
|              | 計           | 787,395,244 | 751,098,205       | 3,006,579         | 0                         | 33,290,460           | 95.4      | 17,089,219,550 | 17,089,219,550 |
| 3 年 度<br>合 計 | 現           | 770,992,500 | 763,396,370       | —                 | —                         | 7,596,130            | 99.0      | 16,546,061,490 | 16,546,061,490 |
|              | 滞           | 22,943,838  | 6,653,124         | 914,500           | —                         | 15,376,214           | 29.0      | —              | —              |
|              | 計           | 793,936,338 | 770,049,494       | 914,500           | 0                         | 22,972,344           | 97.0      | 16,546,061,490 | 16,546,061,490 |

| 消費税            |                |                       |                      | 不動産取得税        |               |                |                |                       |                      |
|----------------|----------------|-----------------------|----------------------|---------------|---------------|----------------|----------------|-----------------------|----------------------|
| 欠損<br>処分額<br>C | 還付<br>未済額<br>D | 翌年度<br>繰越額<br>A-B-C+D | 納付率<br>$\frac{B}{A}$ | 調定済額<br>A     | 収入済額<br>B     | 欠損<br>処分額<br>C | 還付<br>未済額<br>D | 翌年度<br>繰越額<br>A-B-C+D | 納付率<br>$\frac{B}{A}$ |
| 円              | 円              | 円                     | %                    | 円             | 円             | 円              | 円              | 円                     | %                    |
| -              | -              | -                     | -                    | 863,836,400   | 847,699,700   | -              | -              | 16,136,700            | 98.1                 |
| -              | -              | -                     | -                    | 11,316,783    | 2,519,683     | -              | -              | 8,797,100             | 22.3                 |
| 0              | 0              | 0                     | 0                    | 875,153,183   | 850,219,383   | 0              | 0              | 24,933,800            | 97.2                 |
| -              | -              | -                     | -                    | 389,349,200   | 387,489,000   | -              | -              | 1,860,200             | 99.5                 |
| -              | -              | -                     | -                    | 4,758,000     | 1,144,300     | 400            | -              | 3,613,300             | 24.1                 |
| 0              | 0              | 0                     | 0                    | 394,107,200   | 388,633,300   | 400            | 0              | 5,473,500             | 98.6                 |
| -              | -              | -                     | 100.0                | -             | -             | -              | -              | -                     | -                    |
| -              | -              | -                     | -                    | -             | -             | -              | -              | -                     | -                    |
| 0              | 0              | 0                     | 100.0                | 0             | 0             | 0              | 0              | 0                     | 0                    |
| -              | -              | -                     | 100.0                | 1,253,185,600 | 1,235,188,700 | -              | -              | 17,996,900            | 98.6                 |
| -              | -              | -                     | -                    | 16,074,783    | 3,663,983     | 400            | -              | 12,410,400            | 22.8                 |
| 0              | 0              | 0                     | 100.0                | 1,269,260,383 | 1,238,852,683 | 400            | 0              | 30,407,300            | 97.6                 |
| -              | -              | -                     | 100.0                | 938,381,900   | 927,270,000   | -              | -              | 11,111,900            | 98.8                 |
| -              | -              | -                     | -                    | 70,439,722    | 57,862,717    | 1,086,762      | -              | 11,490,243            | 82.1                 |
| 0              | 0              | 0                     | 100.0                | 1,008,821,622 | 985,132,717   | 1,086,762      | 0              | 22,602,143            | 97.7                 |

## 20 調定収入状況

| 区 分          | 県 た ば こ 税 |             |                   |                   |                           |                      | ゴ ル フ     |            |            |
|--------------|-----------|-------------|-------------------|-------------------|---------------------------|----------------------|-----------|------------|------------|
|              | 調定済額<br>A | 収入済額<br>B   | 欠 損<br>処 分 額<br>C | 還 付<br>未 済 額<br>D | 翌 年 度<br>繰 越 額<br>A-B-C+D | 納付率<br>$\frac{B}{A}$ | 調定済額<br>A | 収入済額<br>B  |            |
|              | 円         | 円           | 円                 | 円                 | 円                         | %                    | 円         | 円          |            |
| 東 部          | 現         | 681,405,850 | 681,405,850       | -                 | -                         | -                    | 100.0     | 74,919,150 | 74,919,150 |
|              | 滞         | 6,000       | 0                 | -                 | -                         | 6,000                | 0.0       | -          | -          |
|              | 計         | 681,411,850 | 681,405,850       | 0                 | 0                         | 6,000                | 100.0     | 74,919,150 | 74,919,150 |
| 西 部          | 現         | -           | -                 | -                 | -                         | -                    | -         | 22,335,250 | 22,335,250 |
|              | 滞         | -           | -                 | -                 | -                         | -                    | -         | -          | -          |
|              | 計         | 0           | 0                 | 0                 | 0                         | 0                    | 0         | 22,335,250 | 22,335,250 |
| 本 庁<br>税務課   | 現         | -           | -                 | -                 | -                         | -                    | -         | -          | -          |
|              | 滞         | -           | -                 | -                 | -                         | -                    | -         | -          | -          |
|              | 計         | 0           | 0                 | 0                 | 0                         | 0                    | 0         | 0          | 0          |
| 合 計          | 現         | 681,405,850 | 681,405,850       | -                 | -                         | -                    | 100.0     | 97,254,400 | 97,254,400 |
|              | 滞         | 6,000       | 0                 | -                 | -                         | 6,000                | -         | -          | -          |
|              | 計         | 681,411,850 | 681,405,850       | 0                 | 0                         | 6,000                | 100.0     | 97,254,400 | 97,254,400 |
| 3 年 度<br>合 計 | 現         | 660,644,028 | 660,644,028       | -                 | -                         | -                    | 100.0     | 95,757,400 | 95,757,400 |
|              | 滞         | 12,000      | 6,000             | -                 | -                         | 6,000                | -         | -          | -          |
|              | 計         | 660,656,028 | 660,650,028       | 0                 | 0                         | 6,000                | 100.0     | 95,757,400 | 95,757,400 |

| 場 利 用 税           |                   |                           |                        | 自動車税種別割 (～ R1. 9. 30 自動車税) |               |                   |                   |                           |                        |
|-------------------|-------------------|---------------------------|------------------------|----------------------------|---------------|-------------------|-------------------|---------------------------|------------------------|
| 欠 損<br>処 分 額<br>C | 還 付<br>未 済 額<br>D | 翌 年 度<br>繰 越 額<br>A-B-C+D | 納 付 率<br>$\frac{B}{A}$ | 調 定 済 額<br>A               | 収 入 済 額<br>B  | 欠 損<br>処 分 額<br>C | 還 付<br>未 済 額<br>D | 翌 年 度<br>繰 越 額<br>A-B-C+D | 納 付 率<br>$\frac{B}{A}$ |
| 円                 | 円                 | 円                         | %                      | 円                          | 円             | 円                 | 円                 | 円                         | %                      |
| —                 | —                 | —                         | 100.0                  | 6,021,336,300              | 5,772,590,340 | 34,500            | —                 | 248,711,460               | 95.9                   |
| —                 | —                 | —                         | —                      | 21,687,418                 | 6,930,912     | 3,042,024         | —                 | 11,714,482                | 32.0                   |
| 0                 | 0                 | 0                         | 100.0                  | 6,043,023,718              | 5,779,521,252 | 3,076,524         | 0                 | 260,425,942               | 95.6                   |
| —                 | —                 | —                         | 100.0                  | 1,998,225,800              | 1,996,194,767 | —                 | —                 | 2,031,033                 | 99.9                   |
| —                 | —                 | —                         | —                      | 5,736,971                  | 1,935,608     | 844,734           | —                 | 2,956,629                 | 33.7                   |
| 0                 | 0                 | 0                         | 100.0                  | 2,003,962,771              | 1,998,130,375 | 844,734           | 0                 | 4,987,662                 | 99.7                   |
| —                 | —                 | —                         | —                      | —                          | —             | —                 | —                 | —                         | —                      |
| —                 | —                 | —                         | —                      | —                          | —             | —                 | —                 | —                         | —                      |
| 0                 | 0                 | 0                         | 0                      | 0                          | 0             | 0                 | 0                 | 0                         | 0                      |
| —                 | —                 | 0                         | 100.0                  | 8,019,562,100              | 7,768,785,107 | 34,500            | —                 | 250,742,493               | 96.9                   |
| —                 | —                 | —                         | —                      | 27,424,389                 | 8,866,520     | 3,886,758         | —                 | 14,671,111                | 32.3                   |
| 0                 | 0                 | 0                         | 100.0                  | 8,046,986,489              | 7,777,651,627 | 3,921,258         | 0                 | 265,413,604               | 96.7                   |
| —                 | —                 | —                         | 100.0                  | 7,982,990,800              | 7,970,813,641 | —                 | —                 | 12,177,159                | 99.8                   |
| —                 | —                 | —                         | —                      | 29,703,915                 | 10,148,106    | 4,305,679         | —                 | 15,250,130                | 34.2                   |
| 0                 | 0                 | 0                         | 100.0                  | 8,012,694,715              | 7,980,961,747 | 4,305,679         | 0                 | 27,427,289                | 99.6                   |

## 22 調定収入状況

| 区 分          | 自 動 車 税 環 境 性 能 割 |             |                   |                   |                           |                      | 鉦         |           |           |
|--------------|-------------------|-------------|-------------------|-------------------|---------------------------|----------------------|-----------|-----------|-----------|
|              | 調定済額<br>A         | 収入済額<br>B   | 欠 損<br>処 分 額<br>C | 還 付<br>未 済 額<br>D | 翌 年 度<br>繰 越 額<br>A-B-C+D | 納付率<br>$\frac{B}{A}$ | 調定済額<br>A | 収入済額<br>B |           |
|              | 円                 | 円           | 円                 | 円                 | 円                         | %                    | 円         | 円         |           |
| 東 部          | 現                 | 537,495,500 | 537,495,500       | -                 | -                         | -                    | 100.0     | 1,169,000 | 1,169,000 |
|              | 滞                 | -           | -                 | -                 | -                         | -                    | -         | -         | -         |
|              | 計                 | 537,495,500 | 537,495,500       | 0                 | 0                         | 0                    | 100.0     | 1,169,000 | 1,169,000 |
| 西 部          | 現                 | -           | -                 | -                 | -                         | -                    | -         | -         | -         |
|              | 滞                 | -           | -                 | -                 | -                         | -                    | -         | -         | -         |
|              | 計                 | 0           | 0                 | 0                 | 0                         | 0                    | 0         | 0         | 0         |
| 本 庁<br>税務課   | 現                 | -           | -                 | -                 | -                         | -                    | -         | -         | -         |
|              | 滞                 | -           | -                 | -                 | -                         | -                    | -         | -         | -         |
|              | 計                 | 0           | 0                 | 0                 | 0                         | 0                    | 0         | 0         | 0         |
| 合 計          | 現                 | 537,495,500 | 537,495,500       | -                 | -                         | -                    | 100.0     | 1,169,000 | 1,169,000 |
|              | 滞                 | -           | -                 | -                 | -                         | -                    | -         | -         | -         |
|              | 計                 | 537,495,500 | 537,495,500       | 0                 | 0                         | 0                    | 100.0     | 1,169,000 | 1,169,000 |
| 3 年 度<br>合 計 | 現                 | 419,219,700 | 419,219,700       | -                 | -                         | -                    | 100.0     | 1,169,000 | 1,169,000 |
|              | 滞                 | -           | -                 | -                 | -                         | -                    | -         | -         | -         |
|              | 計                 | 419,219,700 | 419,219,700       | -                 | -                         | -                    | 100.0     | 1,169,000 | 1,169,000 |



| 区 税               |                   |                           |                        | 軽 油 引 取 税     |               |                   |                   |                           |                        |
|-------------------|-------------------|---------------------------|------------------------|---------------|---------------|-------------------|-------------------|---------------------------|------------------------|
| 欠 損<br>処 分 額<br>C | 還 付<br>未 済 額<br>D | 翌 年 度<br>繰 越 額<br>A-B-C+D | 納 付 率<br>$\frac{B}{A}$ | 調 定 済 額<br>A  | 収 入 済 額<br>B  | 欠 損<br>処 分 額<br>C | 還 付<br>未 済 額<br>D | 翌 年 度<br>繰 越 額<br>A-B-C+D | 納 付 率<br>$\frac{B}{A}$ |
| 円                 | 円                 | 円                         | %                      | 円             | 円             | 円                 | 円                 | 円                         | %                      |
| -                 | -                 | -                         | 100.0                  | 3,202,016,792 | 3,202,016,792 | -                 | -                 | -                         | 100.0                  |
| -                 | -                 | -                         | -                      | -             | -             | -                 | -                 | -                         | -                      |
| 0                 | 0                 | 0                         | 100.0                  | 3,202,016,792 | 3,202,016,792 | 0                 | 0                 | 0                         | 100.0                  |
| -                 | -                 | -                         | -                      | 1,772,830,851 | 1,772,830,851 | -                 | -                 | -                         | 100.0                  |
| -                 | -                 | -                         | -                      | -             | -             | -                 | -                 | -                         | -                      |
| 0                 | 0                 | 0                         | 0                      | 1,772,830,851 | 1,772,830,851 | 0                 | 0                 | 0                         | 100.0                  |
| -                 | -                 | -                         | -                      | -             | -             | -                 | -                 | -                         | -                      |
| -                 | -                 | -                         | -                      | -             | -             | -                 | -                 | -                         | -                      |
| 0                 | 0                 | 0                         | 0                      | 0             | 0             | 0                 | 0                 | 0                         | 0                      |
| -                 | -                 | -                         | 100.0                  | 4,974,847,643 | 4,974,847,643 | -                 | -                 | -                         | 100.0                  |
| -                 | -                 | -                         | -                      | -             | -             | -                 | -                 | -                         | -                      |
| 0                 | 0                 | 0                         | 100.0                  | 4,974,847,643 | 4,974,847,643 | 0                 | 0                 | 0                         | 100.0                  |
| -                 | -                 | -                         | 100.0                  | 5,164,179,701 | 5,164,179,701 | -                 | -                 | -                         | 100.0                  |
| -                 | -                 | -                         | -                      | 110,364       | 110,364       | -                 | -                 | -                         | 100.0                  |
| 0                 | 0                 | 0                         | 100.0                  | 5,164,290,065 | 5,164,290,065 | 0                 | 0                 | 0                         | 100.0                  |

## 24 調定収入状況

| 区 分          | 狩 猟 税     |            |                   |                   |                           |                      | 小         |                |                |
|--------------|-----------|------------|-------------------|-------------------|---------------------------|----------------------|-----------|----------------|----------------|
|              | 調定済額<br>A | 収入済額<br>B  | 欠 損<br>処 分 額<br>C | 還 付<br>未 済 額<br>D | 翌 年 度<br>繰 越 額<br>A-B-C+D | 納付率<br>$\frac{B}{A}$ | 調定済額<br>A | 収入済額<br>B      |                |
|              | 円         | 円          | 円                 | 円                 | 円                         | %                    | 円         | 円              |                |
| 東 部          | 現         | 5,986,700  | 5,986,700         | -                 | -                         | -                    | 100.0     | 46,291,880,728 | 45,909,770,008 |
|              | 滞         | -          | -                 | -                 | -                         | -                    | -         | 281,321,552    | 106,216,265    |
|              | 計         | 5,986,700  | 5,986,700         | 0                 | 0                         | 0                    | 100.0     | 46,573,202,280 | 46,015,986,273 |
| 西 部          | 現         | 5,770,100  | 5,770,100         | -                 | -                         | -                    | 100.0     | 11,972,438,505 | 11,939,449,767 |
|              | 滞         | -          | -                 | -                 | -                         | -                    | -         | 100,137,246    | 26,959,561     |
|              | 計         | 5,770,100  | 5,770,100         | 0                 | 0                         | 0                    | 100.0     | 12,072,575,751 | 11,966,409,328 |
| 本 庁<br>税務課   | 現         | -          | -                 | -                 | -                         | -                    | -         | 17,089,219,550 | 17,089,219,550 |
|              | 滞         | -          | -                 | -                 | -                         | -                    | -         | -              | -              |
|              | 計         | 0          | 0                 | 0                 | 0                         | 0                    | 0         | 17,089,219,550 | 17,089,219,550 |
| 合 計          | 現         | 11,756,800 | 11,756,800        | -                 | -                         | -                    | 100.0     | 75,353,538,783 | 74,938,439,325 |
|              | 滞         | -          | -                 | -                 | -                         | -                    | -         | 381,458,798    | 133,175,826    |
|              | 計         | 11,756,800 | 11,756,800        | 0                 | 0                         | 0                    | 100.0     | 75,734,997,581 | 75,071,615,151 |
| 3 年 度<br>合 計 | 現         | 12,308,000 | 12,308,000        | -                 | -                         | -                    | 100.0     | 72,318,351,914 | 72,168,888,900 |
|              | 滞         | -          | -                 | -                 | -                         | -                    | -         | 650,327,875    | 382,445,116    |
|              | 計         | 12,308,000 | 12,308,000        | 0                 | 0                         | 0                    | 100.0     | 72,968,679,789 | 72,551,334,016 |

| 計               |                 |                           |                      |
|-----------------|-----------------|---------------------------|----------------------|
| 欠 損<br>処分額<br>C | 還 付<br>未済額<br>D | 翌 年 度<br>繰 越 額<br>A-B-C+D | 納付率<br>$\frac{B}{A}$ |
| 円               | 円               | 円                         | %                    |
| 56,785          | —               | 382,053,935               | 99.2                 |
| 22,411,284      | —               | 152,694,003               | 37.8                 |
| 22,468,069      | 0               | 534,747,938               | 98.8                 |
| 50,974          | —               | 32,937,764                | 99.7                 |
| 7,747,992       | —               | 65,429,693                | 26.9                 |
| 7,798,966       | 0               | 98,367,457                | 99.1                 |
| —               | —               | —                         | 100.0                |
| —               | —               | —                         | —                    |
| 0               | 0               | 0                         | 100.0                |
| 107,759         | —               | 414,991,699               | 99.4                 |
| 30,159,276      | —               | 218,123,696               | 34.9                 |
| 30,267,035      | 0               | 633,115,395               | 99.1                 |
| 1,665,407       | —               | 147,797,607               | 99.8                 |
| 33,726,553      | —               | 234,156,206               | 58.8                 |
| 35,391,960      | 0               | 381,953,813               | 99.4                 |

## 26 調定収入状況

| 区 分          | 法定外普通税（核燃料税） |             |                   |                   |                           |                      | 法定外目的税    |             |             |
|--------------|--------------|-------------|-------------------|-------------------|---------------------------|----------------------|-----------|-------------|-------------|
|              | 調定済額<br>A    | 収入済額<br>B   | 欠 損<br>処 分 額<br>C | 還 付<br>未 済 額<br>D | 翌 年 度<br>繰 越 額<br>A-B-C+D | 納付率<br>$\frac{B}{A}$ | 調定済額<br>A | 収入済額<br>B   |             |
|              | 円            | 円           | 円                 | 円                 | 円                         | %                    | 円         | 円           |             |
| 東 部          | 現            | 748,238,400 | 748,238,400       | -                 | -                         | -                    | 100.0     | 99,993,722  | 62,972,102  |
|              | 滞            | -           | -                 | -                 | -                         | -                    | -         | 38,687,930  | -           |
|              | 計            | 748,238,400 | 748,238,400       | 0                 | 0                         | 0                    | 100.0     | 138,681,652 | 62,972,102  |
| 西 部          | 現            | -           | -                 | -                 | -                         | -                    | -         | 173,034,614 | 173,034,614 |
|              | 滞            | -           | -                 | -                 | -                         | -                    | -         | -           | -           |
|              | 計            | 0           | 0                 | 0                 | 0                         | 0                    | 0         | 173,034,614 | 173,034,614 |
| 本 庁<br>税務課   | 現            | -           | -                 | -                 | -                         | -                    | -         | -           | -           |
|              | 滞            | -           | -                 | -                 | -                         | -                    | -         | -           | -           |
|              | 計            | 0           | 0                 | 0                 | 0                         | 0                    | 0         | 0           | 0           |
| 合 計          | 現            | 748,238,400 | 748,238,400       | -                 | -                         | -                    | 100.0     | 273,028,336 | 236,006,716 |
|              | 滞            | -           | -                 | -                 | -                         | -                    | -         | 38,687,930  | -           |
|              | 計            | 748,238,400 | 748,238,400       | 0                 | 0                         | 0                    | 100.0     | 311,716,266 | 236,006,716 |
| 3 年 度<br>合 計 | 現            | 748,238,400 | 748,238,400       | -                 | -                         | -                    | 100.0     | 209,977,005 | 171,289,075 |
|              | 滞            | -           | -                 | -                 | -                         | -                    | -         | -           | -           |
|              | 計            | 748,238,400 | 748,238,400       | 0                 | 0                         | 0                    | 100.0     | 209,977,005 | 171,289,075 |

| (産業廃棄物減量税)        |                   |                           |                        | 合 計            |                |                   |                   |                           |                        |
|-------------------|-------------------|---------------------------|------------------------|----------------|----------------|-------------------|-------------------|---------------------------|------------------------|
| 欠 損<br>処 分 額<br>C | 還 付<br>未 済 額<br>D | 翌 年 度<br>繰 越 額<br>A-B-C+D | 納 付 率<br>$\frac{B}{A}$ | 調 定 済 額<br>A   | 収 入 済 額<br>B   | 欠 損<br>処 分 額<br>C | 還 付<br>未 済 額<br>D | 翌 年 度<br>繰 越 額<br>A-B-C+D | 納 付 率<br>$\frac{B}{A}$ |
| 円                 | 円                 | 円                         | %                      | 円              | 円              | 円                 | 円                 | 円                         | %                      |
| —                 | —                 | 37,021,620                | 63.0                   | 47,140,112,850 | 46,720,980,510 | 56,785            | —                 | 419,075,555               | 99.1                   |
| —                 | —                 | 38,687,930                | —                      | 320,009,482    | 106,216,265    | 22,411,284        | —                 | 191,381,933               | 33.2                   |
| 0                 | 0                 | 75,709,550                | 45.4                   | 47,460,122,332 | 46,827,196,775 | 22,468,069        | 0                 | 610,457,488               | 98.7                   |
| —                 | —                 | 0                         | 100.0                  | 12,145,473,119 | 12,112,484,381 | 50,974            | —                 | 32,937,764                | 99.7                   |
| —                 | —                 | —                         | —                      | 100,137,246    | 26,959,561     | 7,747,992         | —                 | 65,429,693                | 26.9                   |
| 0                 | 0                 | 0                         | 100.0                  | 12,245,610,365 | 12,139,443,942 | 7,798,966         | 0                 | 98,367,457                | 99.1                   |
| —                 | —                 | —                         | —                      | 17,089,219,550 | 17,089,219,550 | —                 | —                 | —                         | 100.0                  |
| —                 | —                 | —                         | —                      | —              | —              | —                 | —                 | —                         | —                      |
| 0                 | 0                 | 0                         | 0                      | 17,089,219,550 | 17,089,219,550 | 0                 | 0                 | 0                         | 100.0                  |
| —                 | —                 | 37,021,620                | 86.4                   | 76,374,805,519 | 75,922,684,441 | 107,759           | —                 | 452,013,319               | 99.4                   |
| —                 | —                 | 38,687,930                | —                      | 420,146,728    | 133,175,826    | 30,159,276        | —                 | 256,811,626               | 31.7                   |
| 0                 | 0                 | 75,709,550                | 75.7                   | 76,794,952,247 | 76,055,860,267 | 30,267,035        | 0                 | 708,824,945               | 99.0                   |
| —                 | —                 | 38,687,930                | 81.6                   | 73,276,567,319 | 73,088,416,375 | 1,665,407         | —                 | 186,485,537               | 99.7                   |
| —                 | —                 | —                         | —                      | 650,327,875    | 382,445,116    | 33,726,553        | —                 | 234,156,206               | 58.8                   |
| 0                 | 0                 | 38,687,930                | 81.6                   | 73,926,895,194 | 73,470,861,491 | 35,391,960        | 0                 | 420,641,743               | 99.4                   |

## 28 調定収入状況

| 区 分          | 地 方 法 人 特 別 税 |             |                   |                   |                           |                      | 特 別 法 人   |               |               |
|--------------|---------------|-------------|-------------------|-------------------|---------------------------|----------------------|-----------|---------------|---------------|
|              | 調定済額<br>A     | 収入済額<br>B   | 欠 損<br>処 分 額<br>C | 還 付<br>未 済 額<br>D | 翌 年 度<br>繰 越 額<br>A-B-C+D | 納付率<br>$\frac{B}{A}$ | 調定済額<br>A | 収入済額<br>B     |               |
|              | 円             | 円           | 円                 | 円                 | 円                         | %                    | 円         | 円             |               |
| 東 部          | 現             | 11,719,500  | 11,716,200        | —                 | —                         | 3,300                | 100.0     | 7,406,798,500 | 7,405,803,865 |
|              | 滞             | 9,404,639   | 2,194,802         | —                 | —                         | 7,209,837            | 23.3      | 1,233,629     | 285,429       |
|              | 計             | 21,124,139  | 13,911,002        | 0                 | 0                         | 7,213,137            | 65.9      | 7,408,032,129 | 7,406,089,294 |
| 西 部          | 現             | 1,125,100   | 1,125,100         | —                 | —                         | 0                    | 100.0     | 934,822,000   | 934,336,539   |
|              | 滞             | 4,821,064   | 198,697           | 63,600            | —                         | 4,558,767            | 4.1       | 288,427       | 134,627       |
|              | 計             | 5,946,164   | 1,323,797         | 63,600            | 0                         | 4,558,767            | 22.3      | 935,110,427   | 934,471,166   |
| 本 庁<br>税務課   | 現             | —           | —                 | —                 | —                         | —                    | —         | —             | —             |
|              | 滞             | —           | —                 | —                 | —                         | —                    | —         | —             | —             |
|              | 計             | 0           | 0                 | 0                 | 0                         | 0                    | 0         | 0             | 0             |
| 合 計          | 現             | 12,844,600  | 12,841,300        | 0                 | —                         | 3,300                | 100.0     | 8,341,620,500 | 8,340,140,404 |
|              | 滞             | 14,225,703  | 2,393,499         | 63,600            | —                         | 11,768,604           | 16.8      | 1,522,056     | 420,056       |
|              | 計             | 27,070,303  | 15,234,799        | 63,600            | 0                         | 11,771,904           | 56.3      | 8,343,142,556 | 8,340,560,460 |
| 3 年 度<br>合 計 | 現             | 43,106,200  | 41,297,547        | 549,400           | —                         | 1,259,253            | 95.8      | 7,492,723,500 | 7,490,570,598 |
|              | 滞             | 64,740,414  | 51,369,764        | 404,200           | —                         | 12,966,450           | 79.3      | 6,545,691     | 6,370,937     |
|              | 計             | 107,846,614 | 92,667,311        | 953,600           | 0                         | 14,225,703           | 85.9      | 7,499,269,191 | 7,496,941,535 |

| 事業税            |                |                       |                      |  |
|----------------|----------------|-----------------------|----------------------|--|
| 欠損<br>処分額<br>C | 還付<br>未済額<br>D | 翌年度<br>繰越額<br>A-B-C+D | 納付率<br>$\frac{B}{A}$ |  |
| 円              | 円              | 円                     | %                    |  |
| -              | -              | 994,635               | 100.0                |  |
| -              | -              | 948,200               | 23.1                 |  |
| 0              | 0              | 1,942,835             | 100.0                |  |
| -              | -              | 485,461               | 99.9                 |  |
| -              | -              | 153,800               | 46.7                 |  |
| 0              | 0              | 639,261               | 99.9                 |  |
| -              | -              | -                     | -                    |  |
| -              | -              | -                     | -                    |  |
| 0              | 0              | 0                     | 0                    |  |
| -              | -              | 1,480,096             | 100.0                |  |
| 0              | 0              | 1,102,000             | 27.6                 |  |
| 0              | 0              | 2,582,096             | 100.0                |  |
| 0              | -              | 2,152,902             | 100.0                |  |
| 700            | -              | 174,054               | 97.3                 |  |
| 700            | 0              | 2,326,956             | 100.0                |  |







### 第3 課 税 状 況

|    |                  |    |
|----|------------------|----|
| 1  | 個人の県民税           | 32 |
| 2  | 法人の県民税           | 34 |
| 3  | 県民税利子割           | 36 |
| 4  | 県民税配当割           | 37 |
| 5  | 県民税株式等譲渡所得割      | 37 |
| 6  | 個人の事業税           | 38 |
| 7  | 法人の事業税           | 44 |
| 8  | 地方消費税            | 57 |
| 9  | 不動産取得税           | 58 |
| 10 | 県たばこ税            | 70 |
| 11 | ゴルフ場利用税          | 71 |
| 12 | 自動車税環境性能割        | 73 |
| 13 | 自動車税種別割          | 80 |
| 14 | 鉦区税              | 87 |
| 15 | 狩猟税              | 87 |
| 16 | 軽油引取税            | 88 |
| 17 | 法定外普通税（核燃料税）     | 90 |
| 18 | 法定外目的税（産業廃棄物減量税） | 90 |
| 19 | 島根県の独自課税         | 91 |

## 1 個人の県民税

| 区分<br>市町村名 | 推計人口<br>(4.10.1)<br>A | 納税義務者数 (4.6.1) |           |             |         | 人口に対<br>する課税<br>人員の割<br>合 B/A | 調              |
|------------|-----------------------|----------------|-----------|-------------|---------|-------------------------------|----------------|
|            |                       | 均等割<br>のみ      | 所得割<br>のみ | 均等割と<br>所得割 | 計 B     |                               | 現年度課税分 C       |
|            | 人                     | 人              | 人         | 人           | 人       | %                             | 円              |
| 松江市        | 200,880               | 7,610          | 0         | 95,049      | 102,659 | 51.1                          | 6,906,648,740  |
| 浜田市        | 52,688                | 3,046          | 0         | 23,147      | 26,193  | 49.7                          | 1,519,791,500  |
| 出雲市        | 172,428               | 9,384          | 0         | 82,914      | 92,298  | 53.5                          | 5,700,194,014  |
| 益田市        | 43,753                | 2,745          | 0         | 19,430      | 22,175  | 50.7                          | 1,261,871,659  |
| 大田市        | 31,793                | 1,996          | 0         | 13,956      | 15,952  | 50.2                          | 825,838,280    |
| 安来市        | 35,740                | 2,418          | 0         | 16,430      | 18,848  | 52.7                          | 1,017,198,627  |
| 江津市        | 22,067                | 1,313          | 0         | 9,832       | 11,145  | 50.5                          | 606,072,600    |
| 雲南市        | 34,646                | 2,205          | 0         | 15,999      | 18,204  | 52.5                          | 940,799,713    |
| 市計         | 593,995               | 30,717         | 0         | 276,757     | 307,474 | 51.8                          | 18,778,415,133 |
| 奥出雲町       | 11,296                | 867            | 0         | 4,698       | 5,565   | 49.3                          | 258,641,100    |
| 飯南町        | 4,432                 | 381            | 0         | 1,722       | 2,103   | 47.5                          | 85,866,338     |
| 川本町        | 3,117                 | 242            | 0         | 1,196       | 1,438   | 46.1                          | 71,465,000     |
| 美郷町        | 4,085                 | 289            | 0         | 1,590       | 1,879   | 46.0                          | 87,928,100     |
| 邑南町        | 9,795                 | 672            | 0         | 3,982       | 4,654   | 47.5                          | 235,734,300    |
| 津和野町       | 6,618                 | 549            | 0         | 2,552       | 3,101   | 46.9                          | 135,621,700    |
| 吉賀町        | 5,759                 | 433            | 0         | 2,337       | 2,770   | 48.1                          | 138,424,400    |
| 海士町        | 2,314                 | 150            | 0         | 969         | 1,119   | 48.4                          | 62,220,500     |
| 西ノ島町       | 2,660                 | 172            | 0         | 1,236       | 1,408   | 52.9                          | 78,596,400     |
| 知夫村        | 607                   | 36             | 0         | 280         | 316     | 52.1                          | 18,411,800     |
| 隠岐の島町      | 13,164                | 775            | 0         | 6,058       | 6,833   | 51.9                          | 433,169,800    |
| 町村計        | 63,847                | 4,566          | 0         | 26,620      | 31,186  | 48.8                          | 1,606,079,438  |
| 合計         | 657,842               | 35,283         | 0         | 303,377     | 338,660 | 51.5                          | 20,384,494,571 |
| R3年度合計     | 664,807               | 37,568         | 0         | 302,407     | 339,975 | 51.1                          | 20,102,021,768 |

| 定 額                |                       | 払 込 額                 | 収 入 歩 合     |
|--------------------|-----------------------|-----------------------|-------------|
| 滞納繰越分              | 計 D                   |                       |             |
| 円                  | 円                     | 円                     | %           |
| 63,040,482         | 6,969,689,222         | 6,920,862,350         | 99.3        |
| 38,794,915         | 1,558,586,415         | 1,521,543,545         | 97.6        |
| 110,751,644        | 5,810,945,658         | 5,681,117,552         | 97.8        |
| 5,531,015          | 1,267,402,674         | 1,260,997,205         | 99.5        |
| 15,866,386         | 841,704,666           | 823,326,737           | 97.8        |
| 15,391,476         | 1,032,590,103         | 1,016,264,885         | 98.4        |
| 7,698,071          | 613,770,671           | 605,145,266           | 98.6        |
| 6,130,401          | 946,930,114           | 939,511,091           | 99.2        |
| <b>263,204,390</b> | <b>19,041,619,523</b> | <b>18,768,768,631</b> | <b>98.6</b> |
| 1,958,996          | 260,600,096           | 258,299,976           | 99.1        |
| 604,997            | 86,471,335            | 85,705,470            | 99.1        |
| 991,064            | 72,456,064            | 71,243,490            | 98.3        |
| 921,894            | 88,849,994            | 87,284,201            | 98.2        |
| 1,895,186          | 237,629,486           | 235,867,826           | 99.3        |
| 480,011            | 136,101,711           | 135,329,284           | 99.4        |
| 2,234,487          | 140,658,887           | 138,265,135           | 98.3        |
| 560,614            | 62,781,114            | 62,136,105            | 99.0        |
| 1,567,989          | 80,164,389            | 78,929,860            | 98.5        |
| 167,363            | 18,579,163            | 18,467,597            | 99.4        |
| 4,885,161          | 438,054,961           | 433,179,827           | 98.9        |
| <b>16,267,762</b>  | <b>1,622,347,200</b>  | <b>1,604,708,771</b>  | <b>98.9</b> |
| <b>279,472,152</b> | <b>20,663,966,723</b> | <b>20,373,477,402</b> | <b>98.6</b> |
| 304,210,339        | 20,406,232,107        | 20,109,440,839        | 98.5        |

## 2 法人の道府県民税等に関する調

### (1) 税額等に関する調

| 区 分       | 確定法人税割額                |                       |                             |                            | 確定法人税割額に<br>対応する前年度分<br>の中間申告額 |         | 確定申告が翌<br>年度になる中<br>間申告額 |         | 確定申告期限<br>が翌年度とな<br>る見込納付額 |         | 既還<br>付請求<br>利率が<br>過大で<br>ある合<br>納付額⑥ | 中間納付額<br>の歳出還<br>付額  |                     |        |        |   |
|-----------|------------------------|-----------------------|-----------------------------|----------------------------|--------------------------------|---------|--------------------------|---------|----------------------------|---------|--|----------------------|---------------------|--------|--------|---|
|           | 事業年度数                  |                       | 税額                          |                            | 事業<br>年度<br>数                  | 税額<br>③ | 事業<br>年度<br>数            | 税額<br>④ | 事業<br>年度<br>数              | 税額<br>⑤ |  | 収入した<br>前年度に<br>のもの⑦ | 当該年度に<br>収入した<br>もの |        |        |   |
|           | 確定申<br>告の<br>あった<br>もの | 確定申<br>告の<br>ない<br>もの | 確定申<br>告の<br>あった<br>もの<br>① | 確定申<br>告の<br>ない<br>もの<br>② |                                |         |                          |         |                            |         |  |                      |                     |        |        |   |
| 普通法人      | 本県本店分                  | 528                   | —                           | —                          | 107,092                        | —       | —                        | 165     | 43,464                     | 166     | 39,215                                 | —                    | —                   | —      | 3,562  | — |
|           | うち通算及び連結分              | 12                    | —                           | —                          | 2,019                          | —       | —                        | 8       | 1,853                      | 9       | 939                                    | —                    | —                   | —      | 1,131  | — |
|           | 他県本店分                  | 2,030                 | —                           | 4                          | 341,657                        | —       | 156                      | 1,036   | 128,615                    | 1,106   | 137,749                                | 22                   | 4,005               | —      | 9,137  | — |
|           | うち通算及び連結分              | 284                   | —                           | —                          | 81,026                         | —       | —                        | 238     | 41,997                     | 265     | 48,046                                 | 16                   | 3,091               | —      | 3,559  | — |
|           | 県内法人                   | 10,379                | 23                          | 4                          | 477,956                        | 4       | 365                      | 1,729   | 145,521                    | 1,696   | 211,032                                | 3                    | 12                  | —      | 13,033 | — |
|           | うち通算及び連結分              | 53                    | —                           | —                          | 313,632                        | —       | —                        | 25      | 90,059                     | 23      | 156,194                                | —                    | —                   | —      | 1,857  | — |
|           | 計                      | 12,937                | 23                          | 8                          | 926,705                        | 4       | 521                      | 2,930   | 317,600                    | 2,968   | 387,996                                | 25                   | 4,017               | 0      | 25,732 | 0 |
|           | うち通算及び連結分              | 349                   | 0                           | 0                          | 396,677                        | 0       | 0                        | 271     | 133,909                    | 297     | 205,179                                | 16                   | 3,091               | 0      | 6,547  | 0 |
|           | 特別法人                   | 635                   | —                           | —                          | 24,337                         | —       | —                        | —       | —                          | —       | —                                      | 2                    | 297                 | —      | —      | — |
|           | うち通算及び連結分              | 1                     | —                           | —                          | —                              | —       | —                        | —       | —                          | —       | —                                      | —                    | —                   | —      | —      | — |
|           | 公益法人等                  | 549                   | 1                           | —                          | 1,314                          | —       | —                        | —       | —                          | —       | —                                      | —                    | —                   | —      | —      | — |
|           | 寮等のみを有する法人             | —                     | —                           | —                          | —                              | —       | —                        | —       | —                          | —       | —                                      | —                    | —                   | —      | —      | — |
|           | 人格なき社団等                | 206                   | —                           | —                          | 79                             | —       | —                        | —       | —                          | —       | —                                      | —                    | —                   | —      | —      | — |
|           | 清算法人                   | 182                   | 2                           | —                          | 7                              | —       | —                        | 1       | 18                         | —       | —                                      | —                    | —                   | —      | 18     | — |
|           | 特定信託                   | —                     | —                           | —                          | —                              | —       | —                        | —       | —                          | —       | —                                      | —                    | —                   | —      | —      | — |
| 法人課税信託    | —                      | —                     | —                           | —                          | —                              | —       | —                        | —       | —                          | —       | —                                      | —                    | —                   | —      | —      |   |
| 合 計       | 14,509                 | 26                    | 8                           | 952,442                    | 4                              | 521     | 2,931                    | 317,618 | 2,968                      | 387,996 | 27                                     | 4,314                | 0                   | 25,750 | 0      |   |
| うち通算及び連結分 | 350                    | 0                     | 0                           | 396,677                    | 0                              | 0       | 271                      | 133,909 | 297                        | 205,179 | 16                                     | 3,091                | 0                   | 6,547  | 0      |   |
| 3年度合計     | 14,363                 | 30                    | 7                           | 838,806                    | 8                              | 201     | 2,678                    | 215,871 | 2,992                      | 323,137 | 34                                     | 9,538                | 0                   | 22,155 | 0      |   |

### (2) 資本金別法人税割額等に関する調

| 資本金階級別            | 区 分  | 法 人<br>数 | 課税標準となる<br>法人税額又は個<br>別帰属法人税額 |                     | 算出法人<br>税割額①        |                     | 道府県民税の<br>特定寄付金<br>税額控除額② |         |    |       |    |
|-------------------|------|----------|-------------------------------|---------------------|---------------------|---------------------|---------------------------|---------|----|-------|----|
|                   |      |          | う ち 通 算 及 び 連 結 算 分           | う ち 通 算 及 び 連 結 算 分 | う ち 通 算 及 び 連 結 算 分 | う ち 通 算 及 び 連 結 算 分 |                           |         |    |       |    |
| 300万円未満           |      | 2,811    | 2                             | 1,022,645           | 千円                  | —                   | 千円                        | 15,748  | 千円 | —     | 千円 |
| 300万円以上1,000万円未満  |      | 6,157    | 5                             | 2,970,750           |                     | 1,644               |                           | 37,954  |    | 1     |    |
| 1,000万円           |      | 1,356    | 8                             | 2,129,815           |                     | 13,216              |                           | 41,145  |    | 25    |    |
| 1,000万円超5,000万円未満 |      | 1,431    | 22                            | 7,330,734           |                     | 1,260,452           |                           | 132,543 |    | 356   |    |
| 5,000万円以上1億円未満    |      | 284      | 12                            | 2,678,821           |                     | 143,859             |                           | 79,069  |    | 314   |    |
| 1億円               |      | 32       | 7                             | 560,192             |                     | 1,859               |                           | 55,333  |    | 30    |    |
| 1億円超10億円未満        |      | 73       | 7                             | 17,677,836          |                     | 16,202,426          |                           | 359,924 |    | 27    |    |
| 10億円              |      | —        | —                             | —                   |                     | —                   |                           | 5,037   |    | —     |    |
| 10億円超50億円未満       |      | 7        | 1                             | 402,054             |                     | —                   |                           | 32,009  |    | 231   |    |
| 50億円              |      | —        | —                             | —                   |                     | —                   |                           | 1,431   |    | 3     |    |
| 50億円超100億円未満      |      | 1        | —                             | X                   |                     | —                   |                           | X       |    | X     |    |
| 100億円以上           |      | 3        | —                             | X                   |                     | —                   |                           | X       |    | X     |    |
| 保険業法に規定する相互会社     |      | —        | —                             | —                   |                     | —                   |                           | 20,746  |    | 2     |    |
| 計                 |      | 12,155   | 64                            | 38,100,857          |                     | 17,623,456          |                           | 954,814 |    | 1,729 |    |
| 内訳                | 県内法人 | 11,623   | 52                            | 29,298,061          |                     | 17,443,433          |                           | 487,327 |    | 20    |    |
|                   | 分割法人 | 532      | 12                            | 8,802,796           |                     | 180,023             |                           | 467,487 |    | 1,709 |    |

| 現事業<br>年度分<br>調定額<br><br>①+②-<br>③+④+<br>⑤+⑥+<br>⑦<br><br>⑧ | 過事業<br>年度分<br>調定額<br><br>⑨ | 法人税<br>割調定<br>額<br><br>⑧+⑨<br><br>⑩ | 均 等 割       |           |                         |                        |                           |          | 均等割            |                   | 合 計<br><br>⑩+⑪ | 当該年度<br>に発生し<br>た歳出還<br>付額<br><br>⑫ | うち利子<br>割にかか<br>る額<br><br>⑬ | ⑬の<br>件数 |
|---|----------------------------|-------------------------------------|-------------|-----------|-------------------------|------------------------|---------------------------|----------|----------------|-------------------|----------------|-------------------------------------|-----------------------------|----------|
|   |                            |                                     | 納 税 義 務 者 数 |           |                         |                        |                           |          | 調 定 額<br><br>⑪ | うち超<br>過課税<br>相当額 |                |                                     |                             |          |
|   |                            |                                     | 資本金等の額      |           |                         |                        |                           |          |                |                   |                |                                     |                             |          |
|   |                            |                                     | 総数          | 50億<br>円超 | 10億円<br>超<br>50億円<br>以下 | 1億<br>円超<br>10億円<br>以下 | 1,000万<br>円超<br>1億<br>円以下 | 左記<br>以外 |                |                   |                |                                     |                             |          |
| 千円  | 千円                         | 千円                                  |             |           |                         |                        |                           |          | 千円             | 千円                | 千円             |                                     |                             |          |
| 106,405   | 589                        | 106,994                             | 527         | 4         | 2                       | 33                     | 204                       | 284      | 27,184         | 1,294             | 134,178        | -                                   | -                           | -        |
| 2,236   | -                          | 2,236                               | 12          | 1         | 1                       | 2                      | 7                         | 1        | 2,950          | 141               | 5,186          | -                                   | -                           | -        |
| 364,089   | 1,954                      | 366,043                             | 2,015       | 285       | 170                     | 316                    | 568                       | 676      | 480,789        | 22,894            | 846,832        | -                                   | -                           | -        |
| 93,725  | 196                        | 93,921                              | 281         | 107       | 46                      | 55                     | 39                        | 34       | 153,239        | 7,297             | 247,160        | -                                   | -                           | -        |
| 556,877   | 4,235                      | 561,112                             | 10,212      | -         | 4                       | 86                     | 1,411                     | 8,711    | 274,814        | 13,086            | 835,926        | -                                   | -                           | -        |
| 381,624   | -                          | 381,624                             | 51          | -         | 1                       | 16                     | 23                        | 11       | 4,437          | 211               | 386,061        | -                                   | -                           | -        |
| 1,027,371   | 6,778                      | 1,034,149                           | 12,754      | 289       | 176                     | 435                    | 2,183                     | 9,671    | 782,787        | 37,274            | 1,816,936      | 11,112                              | -                           | -        |
| 477,585   | 196                        | 477,781                             | 344         | 108       | 48                      | 73                     | 69                        | 46       | 160,626        | 7,649             | 638,407        | 5,808                               | -                           | -        |
| 24,634  | 43                         | 24,677                              | 624         | 8         | 6                       | 29                     | 82                        | 499      | 29,845         | 1,421             | 54,522         | -                                   | -                           | -        |
| 0   | -                          | 0                                   | 1           | 1         | -                       | -                      | -                         | -        | 840            | 40                | 840            | -                                   | -                           | -        |
| 1,314   | 22                         | 1,336                               | 1,991       | 2         | -                       | -                      | 2                         | 1,987    | 13,472         | 642               | 14,808         | -                                   | -                           | -        |
| -   | -                          | -                                   | 0           | -         | -                       | -                      | -                         | -        | -              | -                 | 0              | -                                   | -                           | -        |
| 79  | 7                          | 86                                  | 207         | -         | -                       | -                      | 2                         | 205      | 4,396          | 209               | 4,482          | -                                   | -                           | -        |
| 7   | -                          | 7                                   | 175         | -         | -                       | 1                      | 13                        | 161      | 2,384          | 114               | 2,391          | -                                   | -                           | -        |
| 0   | -                          | 0                                   | -           | -         | -                       | -                      | -                         | -        | -              | -                 | 0              | -                                   | -                           | -        |
| 0   | -                          | 0                                   | -           | -         | -                       | -                      | -                         | -        | -              | -                 | 0              | -                                   | -                           | -        |
| 1,053,405   | 6,850                      | 1,060,255                           | 15,751      | 299       | 182                     | 465                    | 2,282                     | 12,523   | 832,884        | 39,660            | 1,893,139      | 11,112                              | -                           | -        |
| 477,585   | 196                        | 477,781                             | 345         | 109       | 48                      | 73                     | 69                        | 46       | 161,466        | 7,689             | 639,247        | 5,808                               | -                           | -        |
| 977,966   | 20,145                     | 998,111                             | 15,595      | 305       | 186                     | 472                    | 2,318                     | 12,314   | 832,420        | 39,640            | 1,830,531      | 9,938                               | -                           | -        |

| 外国関係会社等に係る控除対象所得税額等相当額又は個別控除対象所得税額等相当額の控除額③ | 外国税額<br>控除等④ | 仮装経理<br>に基づく<br>控除額⑤ | 利子割額の<br>控除額⑥ | 租税条約の<br>実施に係る<br>控除額⑦ | 差引法人税割額       |                                     | うち超過<br>課税相当額                       |                                     |         |       |    |   |    |
|---|--------------|----------------------|---------------|------------------------|---------------|-------------------------------------|-------------------------------------|-------------------------------------|---------|-------|----|---|----|
|   |              |                      |               |                        | ①-②-③-④-⑤-⑥-⑦ | うち通<br>算分<br>及び<br>連<br>結<br>算<br>分 | うち通<br>算分<br>及び<br>連<br>結<br>算<br>分 | うち通<br>算分<br>及び<br>連<br>結<br>算<br>分 |         |       |    |   |    |
| -   | 千円           | -                    | 千円            | -                      | 千円            | 15,748                              | 千円                                  | -                                   | 千円      | 4,271 | 千円 | - | 千円 |
| -   | 19           | -                    | -             | -                      | -             | 37,934                              | 122                                 | 7,307                               | 47      |       |    |   |    |
| -   | 1            | -                    | -             | -                      | -             | 41,119                              | 1,579                               | 14,146                              | 643     |       |    |   |    |
| -   | 234          | -                    | -             | -                      | -             | 131,953                             | 26,845                              | 51,937                              | 11,791  |       |    |   |    |
| -   | 119          | -                    | -             | -                      | -             | 78,636                              | 5,097                               | 33,645                              | 2,247   |       |    |   |    |
| -   | -            | -                    | -             | -                      | -             | 55,303                              | 3,652                               | 24,526                              | 1,615   |       |    |   |    |
| -   | 14           | -                    | -             | -                      | -             | 359,883                             | 299,539                             | 159,948                             | 133,129 |       |    |   |    |
| -   | -            | -                    | -             | -                      | -             | 5,037                               | 539                                 | 2,239                               | 239     |       |    |   |    |
| -   | 23           | -                    | -             | -                      | -             | 31,755                              | 6,706                               | 14,113                              | 2,980   |       |    |   |    |
| -   | -            | -                    | -             | -                      | -             | 1,428                               | 202                                 | 635                                 | 90      |       |    |   |    |
| -   | X            | -                    | -             | -                      | -             | X                                   | X                                   | X                                   | X       |       |    |   |    |
| -   | X            | -                    | -             | -                      | -             | X                                   | X                                   | X                                   | X       |       |    |   |    |
| -   | -            | -                    | -             | -                      | -             | 20,744                              | 10,978                              | 9,220                               | 4,879   |       |    |   |    |
| 0   | 650          | 0                    | 0             | 0                      | 0             | 952,435                             | 396,677                             | 398,829                             | 176,069 |       |    |   |    |
| -   | 151          | -                    | -             | -                      | -             | 487,156                             | 313,632                             | -                                   | -       |       |    |   |    |
| -   | 499          | -                    | -             | -                      | -             | 465,279                             | 83,045                              | -                                   | -       |       |    |   |    |

### 3 県民税利子割

(1) 利子割額に関する調

|  |                             | 税 額<br>(千円) | 課税支払額<br>(千円) | 非課税支払額<br>(千円) | 左のうち非居住<br>者に係る額<br>(千円) | 納入申告書数<br>(枚) |
|--|-----------------------------|-------------|---------------|----------------|--------------------------|---------------|
| 公社債利子等   | 特定公社債以外の公社債の利子              | 40          | 799           | 54             | 0                        |               |
|  | 銀行預金利子                      | 47,219      | 954,707       | 14,826         | 0                        |               |
|  | 銀行以外の金融機関の預貯金利子             | 28,657      | 598,781       | 29,331         | 0                        |               |
|  | 勤務先預金等の利子                   | 25,478      | 509,812       | 1,179          | 84                       |               |
|  | 合同運用信託の収益の分配                | 0           | 0             | 0              | 0                        |               |
|  | 公社債投資信託のうち公募公社債投資信託以外の収益の分配 | 0           | 0             | 0              | 0                        |               |
|  | 郵便貯金利子                      | 0           | 27            | 0              | 0                        |               |
|  | 国外一般公社債等の利子等                | 0           | 0             | 0              | 0                        |               |
|  | 財形貯蓄契約に係る生命保険等の差益           | 636         | 12,713        | 470            | 0                        |               |
| 私運の<br>募用<br>投資<br>公投資<br>社投資<br>信託<br>債託<br>等<br>等<br>等 | 私募公社債等運用<br>投資信託の収益の分配      | 0           | 0             | 0              | 0                        |               |
|  | 特定目的信託の社債的<br>受益証券の収益の分配    | 0           | 0             | 0              | 0                        |               |
|  | 国外私募公社債等運用<br>投資信託等の収益の分配   | 0           | 0             | 0              | 0                        |               |
| 金融類<br>似商品   | 懸賞金付預貯金等の懸賞金等               | 444         | 8,907         |                |                          |               |
|  | 定期積金の給付補てん金                 | 1,449       | 31,763        |                |                          |               |
|  | 掛金の給付補てん金                   | 0           | 0             |                |                          |               |
|  | 抵当証券の利息                     | 0           | 0             |                |                          |               |
|  | 貴金属等の売戻し<br>条件付売買契約の利益      | 0           | 0             |                |                          |               |
|  | 外貨建預貯金等の為替差益                | 0           | 0             |                |                          |               |
|  | 一時払養老保険・<br>一時払損害保険等の差益     | 847         | 17,512        |                |                          |               |
|  | 小 計                         | 2,740       | 58,182        | 4              | 0                        |               |
| そ の 他  | 1                           | 27          | 0             | 0              |                          |               |
| 合 計  | 104,771                     | 2,135,048   | 45,864        | 84             | 2,043                    |               |

(2) 利子割の特別徴収義務者等に関する調

(単位：人、件)

| 区 分               | 特別徴収義務者数 | 営 業 所 数 |
|-------------------|----------|---------|
| 銀 行 等             | 5        | 35      |
| 信 用 金 庫 等         | 4        | 24      |
| 農 林 中 央 金 庫 等     | 5        | 27      |
| 証 券 会 社           | 1        | 2       |
| 保 険 会 社 等         | 9        | 13      |
| 社 内 預 金 実 施 企 業   | 8        | 9       |
| そ の 他 の 金 融 機 関 等 | 1        | 1       |
| 合 計               | 33       | 111     |

## 4 県民税配当割

配当割に関する調

|   | 税 額<br>(千円) | 支払金額        |               |               | 納入申告者数<br>(枚) |
|---|-------------|-------------|---------------|---------------|---------------|
|   |             | 課税分<br>(千円) | 還付税額分<br>(千円) | 非課税等分<br>(千円) |               |
| 上場株式等の配当等                                   | 190,636     | 3,813,466   |               | 4,131,531     |               |
| 投資信託でその設定に係る<br>受益権の募集が公募によ<br>行われたものの収益の配分 | 4,724       | 94,672      |               | 1,000,161     |               |
| 特定投資法人の投資口の配当等                              | 0           | 0           |               | 0             |               |
| 特定目的信託の社債的受益証券の<br>剰余金の配分のうち公募のもの           | 0           | 0           |               | 0             |               |
| 特定公社債の利子・特定<br>口座外の割引債の償還金                  | 2,120       | 42,429      |               | 370,344       |               |
| 源泉徴収選択口座内配当等                                | 335,731     | 7,789,497   | 1,070,394     | 1,965,586     |               |
| 合 計   | 533,211     | 11,740,064  | 1,070,394     | 7,467,622     | 5,952         |

## 5 県民税株式等譲渡所得割

株式等譲渡所得割に関する調

| 種 類       | 税 額<br>(千円) | 支払金額        |               |               | 納入申告書数<br>(枚) |
|-----------|-------------|-------------|---------------|---------------|---------------|
|           |             | 課税分<br>(千円) | 還付税額分<br>(千円) | 非課税等分<br>(千円) |               |
| 特定株式等譲渡所得 | 393,658     | 10,888,665  | 3,014,803     | 0             | 249           |



## 6 個人の事業税

## (1) 第1種事業に関する調

| 種 別    | 課 税 人 員    |            |       | 所 得 金 額    |            |            | 事 業 主 除 額<br>② | 差 引 課 税 所 得 金 額<br>①-② |
|--------|------------|------------|-------|------------|------------|------------|----------------|------------------------|
|        | 所得税<br>課税者 | 所得税<br>失格者 | 計     | 所 得 税 者    | 所得税<br>失格者 | 計<br>①     |                |                        |
|        | 人          | 人          | 人     | 千円         | 千円         | 千円         | 千円             | 千円                     |
| 物品販売業  | 390        | 43         | 433   | 2,098,579  | 158,292    | 2,256,871  | 1,234,923      | 1,021,948              |
| 保険業    | —          | —          | 0     | —          | —          | 0          | —              | 0                      |
| 金銭貸付業  | 1          | —          | 1     | X          | —          | X          | 2,900          | X                      |
| 物品貸付業  | 10         | —          | 10    | 43,449     | —          | 43,449     | 26,584         | 16,865                 |
| 不動産貸付業 | 976        | 35         | 1,011 | 6,634,307  | 126,589    | 6,760,896  | 2,895,417      | 3,865,479              |
| 製造業    | 234        | 18         | 252   | 1,299,944  | 62,252     | 1,362,196  | 708,331        | 653,865                |
| 電気供給業  | 7          | —          | 7     | 58,137     | —          | 58,137     | 20,300         | 37,837                 |
| 土石採取業  | —          | —          | 0     | —          | —          | 0          | —              | 0                      |
| 電気通信事業 | 1          | —          | 1     | X          | —          | X          | 2,900          | X                      |
| 運送業    | 102        | 9          | 111   | 434,689    | 31,982     | 466,671    | 314,895        | 151,776                |
| 運送取扱業  | —          | —          | 0     | —          | —          | 0          | —              | 0                      |
| 船舶定係場業 | —          | —          | 0     | —          | —          | 0          | —              | 0                      |
| 倉庫業    | —          | —          | 0     | —          | —          | 0          | —              | 0                      |
| 駐車場業   | 20         | 1          | 21    | X          | X          | 75,868     | 60,900         | 14,968                 |
| 請負業    | 1,470      | 119        | 1,589 | 8,084,037  | 470,059    | 8,554,096  | 4,580,562      | 3,973,534              |
| 印刷業    | 2          | 1          | 3     | X          | X          | 14,420     | 8,700          | 5,720                  |
| 出版業    | —          | —          | 0     | —          | —          | 0          | —              | 0                      |
| 写真業    | 8          | 5          | 13    | 39,527     | 34,052     | 73,579     | 37,700         | 35,879                 |
| 席貸業    | —          | —          | 0     | —          | —          | 0          | —              | 0                      |
| 旅館業    | 11         | —          | 11    | 50,002     | —          | 50,002     | 31,900         | 18,102                 |
| 料理店業   | 16         | 6          | 22    | 85,429     | 25,016     | 110,445    | 61,384         | 49,061                 |
| 飲食店業   | 113        | 23         | 136   | 577,538    | 86,083     | 663,621    | 387,876        | 275,745                |
| 周旋業    | 5          | —          | 5     | 88,743     | —          | 88,743     | 14,500         | 74,243                 |
| 代理業    | 59         | 37         | 96    | 243,730    | 160,638    | 404,368    | 278,400        | 125,968                |
| 仲立業    | 10         | —          | 10    | 87,493     | —          | 87,493     | 26,584         | 60,909                 |
| 問屋業    | 1          | —          | 1     | X          | —          | X          | 2,900          | X                      |
| 両替業    | —          | —          | 0     | —          | —          | 0          | —              | 0                      |
| 公衆浴場業  | —          | —          | 0     | —          | —          | 0          | —              | 0                      |
| 演劇興行業  | —          | 2          | 2     | —          | X          | X          | 5,800          | X                      |
| 遊技場業   | 3          | —          | 3     | 10,635     | —          | 10,635     | 8,700          | 1,935                  |
| 遊覧所業   | —          | —          | 0     | —          | —          | 0          | —              | 0                      |
| 商品取引業  | —          | —          | 0     | —          | —          | 0          | —              | 0                      |
| 不動産売買業 | 5          | —          | 5     | 87,825     | —          | 87,825     | 14,500         | 73,325                 |
| 広告業    | 5          | —          | 5     | 28,040     | —          | 28,040     | 12,567         | 15,473                 |
| 興信所業   | —          | 1          | 1     | —          | X          | X          | 2,900          | X                      |
| 案内業    | 1          | —          | 1     | X          | —          | X          | 2,900          | X                      |
| 冠婚葬祭業  | 4          | —          | 4     | 23,849     | —          | 23,849     | 11,600         | 12,249                 |
| 計      | 3,454      | 300        | 3,754 | 20,073,536 | 1,175,311  | 21,248,847 | 10,756,623     | 10,492,224             |
| 3年度計   | 3,847      | 239        | 4,086 | 21,603,131 | 968,402    | 22,571,533 | 11,736,568     | 10,834,965             |

## (2) 第2種事業に関する調

| 種 別   | 課 税 人 員    |            |    | 所 得 金 額 |            |         | 事 業 主 除 額<br>② | 差 引 課 税 所 得 金 額<br>①-② |
|-------|------------|------------|----|---------|------------|---------|----------------|------------------------|
|       | 所得税<br>課税者 | 所得税<br>失格者 | 計  | 所 得 税 者 | 所得税<br>失格者 | 計<br>①  |                |                        |
|       | 人          | 人          | 人  | 千円      | 千円         | 千円      | 千円             | 千円                     |
| 畜産業   | 1          | 1          | 2  | X       | X          | X       | 5,800          | X                      |
| 水産業   | 11         | 1          | 12 | X       | X          | 59,170  | 34,800         | 24,370                 |
| 薪炭製造業 | —          | —          | 0  | —       | —          | 0       | —              | 0                      |
| 計     | 12         | 2          | 14 | X       | X          | 103,420 | 40,600         | 62,820                 |
| 3年度計  | 12         | 1          | 13 | X       | X          | 197,551 | 37,700         | 159,851                |

## (3) 第3種事業に関する調

| 種 別         | 課 税 人 員    |            |     | 所 得 金 額    |            |           | 事 業 主 額<br>控 除 ② | 差 引 課 税<br>所 得 金 額<br>①-② |
|-------------|------------|------------|-----|------------|------------|-----------|------------------|---------------------------|
|             | 所得税<br>課税者 | 所得税<br>失格者 | 計   | 所得税<br>課税者 | 所得税<br>失格者 | 計<br>①    |                  |                           |
|             | 人          | 人          | 人   | 千円         | 千円         | 千円        | 千円               | 千円                        |
| 医 業         | 89         | 3          | 92  | 953,980    | 25,726     | 979,706   | 266,075          | 713,631                   |
| 歯 科 医 業     | 19         | 2          | 21  | X          | X          | 176,359   | 60,900           | 115,459                   |
| 薬 剤 師 業     | 2          | 1          | 3   | X          | X          | X         | 8,700            | X                         |
| あん摩等の事業     | 17         | 5          | 22  | 90,458     | 20,247     | 110,705   | 63,800           | 46,905                    |
| 獣 医 業       | 19         | 1          | 20  | X          | X          | 186,370   | 57,275           | 129,095                   |
| 装 蹄 師 業     | —          | —          | 0   | —          | —          | 0         | —                | 0                         |
| 弁 護 士 業     | 18         | 19         | 37  | 379,502    | 124,931    | 504,433   | 107,300          | 397,133                   |
| 司 法 書 士 業   | 40         | 14         | 54  | 326,873    | 61,918     | 388,791   | 156,600          | 232,191                   |
| 行 政 書 士 業   | 12         | 3          | 15  | 73,227     | 13,414     | 86,641    | 43,500           | 43,141                    |
| 公 証 人 業     | 2          | —          | 2   | X          | —          | X         | 5,800            | X                         |
| 弁 理 士 業     | —          | 1          | 1   | —          | X          | X         | 2,900            | X                         |
| 税 理 士 業     | 22         | 61         | 83  | 342,791    | 525,147    | 867,938   | 239,734          | 628,204                   |
| 公 認 会 計 士 業 | 3          | 4          | 7   | 44,760     | 35,969     | 80,729    | 20,300           | 60,429                    |
| 計 理 士 業     | —          | —          | 0   | —          | —          | 0         | —                | 0                         |
| 社会保険労務士業    | 2          | 24         | 26  | X          | 137,011    | X         | 75,400           | X                         |
| コンサルタント業    | 42         | 30         | 72  | 255,299    | 130,479    | 385,778   | 199,619          | 186,159                   |
| 設計監督者業      | 48         | 50         | 98  | 269,160    | 292,371    | 561,531   | 279,126          | 282,405                   |
| 不動産鑑定業      | —          | 7          | 7   | —          | 55,566     | 55,566    | 20,300           | 35,266                    |
| デザイン業       | 11         | 13         | 24  | 53,114     | 57,747     | 110,861   | 69,600           | 41,261                    |
| 諸 芸 師 匠 業   | 37         | 9          | 46  | 161,679    | 38,069     | 199,748   | 130,259          | 69,489                    |
| 理 容 業       | 47         | 12         | 59  | 198,080    | 42,151     | 240,231   | 167,717          | 72,514                    |
| 美 容 業       | 162        | 33         | 195 | 720,829    | 123,531    | 844,360   | 558,252          | 286,108                   |
| クリーニング業     | 7          | —          | 7   | 28,602     | —          | 28,602    | 20,300           | 8,302                     |
| 公衆浴場業       | —          | —          | 0   | —          | —          | 0         | —                | 0                         |
| 歯科衛生士業      | —          | —          | 0   | —          | —          | 0         | —                | 0                         |
| 歯科技工士業      | 14         | —          | 14  | 71,829     | —          | 71,829    | 40,600           | 31,229                    |
| 測 量 士 業     | 10         | 12         | 22  | 58,517     | 59,774     | 118,291   | 63,800           | 54,491                    |
| 土地家屋調査士業    | 21         | 25         | 46  | 267,905    | 129,644    | 397,549   | 133,400          | 264,149                   |
| 海事代理士業      | —          | —          | 0   | —          | —          | 0         | —                | 0                         |
| 印刷製版業       | —          | —          | 0   | —          | —          | 0         | —                | 0                         |
| 計           | 644        | 329        | 973 | 4,707,006  | 1,893,727  | 6,600,733 | 2,791,257        | 3,809,476                 |
| 3 年 度 計     | 697        | 254        | 951 | 4,905,354  | 1,503,569  | 6,408,923 | 2,738,085        | 3,670,838                 |

## (4) 分割個人の所得金額

| 区 分       | 本 県 本 店 分 |           |         |        | 他 県 本 店 分 |                 |
|-----------|-----------|-----------|---------|--------|-----------|-----------------|
|           | 課 税 人 員   | 課 税 標 準 額 |         |        | 課 税 人 員   | 分割を受けた<br>課税標準額 |
|           |           | 当 該 県 分   | 他 の 県 分 | 計      |           |                 |
|           | 人         | 千円        | 千円      | 千円     | 人         | 千円              |
| 第 1 種 事 業 | 8         | 6,787     | 8,928   | 15,715 | 6         | 4,345           |
| 第 2 種 事 業 | —         | —         | —       | 0      | —         | —               |
| 第 3 種 事 業 | 3         | X         | X       | X      | 1         | X               |
| 計         | 11        | X         | X       | X      | 7         | X               |
| 3 年 度 計   | 6         | 11,043    | 13,018  | 24,061 | 11        | 21,587          |

40 課税状況

(5) 事業専従者に関する調

| 区 分                             | 青 色 申 告      |                               |              |            | 白            |
|---------------------------------|--------------|-------------------------------|--------------|------------|--------------|
|                                 | 納 税 者 数<br>① | 左のうち専従者<br>控除を受けた<br>税者数<br>② | 専 従 者 数<br>③ | 給 与 額<br>④ | 納 税 者 数<br>⑤ |
|                                 | 人            | 人                             | 人            | 千円         | 人            |
| 第 1 種 事 業                       | 3,377        | 1,134                         | 1,363        | 2,798,341  | 377          |
| 第 2 種 事 業                       | 14           | 6                             | 6            | 11,496     | —            |
| 第3種 事 業<br>{ あん摩業等以外<br>{ あん摩業等 | 910          | 364                           | 402          | 1,447,591  | 41           |
|                                 | 21           | 6                             | 9            | 15,370     | 1            |
| 計                               | 4,322        | 1,510                         | 1,780        | 4,272,798  | 419          |
| 3 年 度 計                         | 4,556        | 1,617                         | 1,892        | 4,298,890  | 494          |

(6) 所得階層別に関する調

| 区 分    | 300 万円以下            |         | 300 万円超<br>310 万円以下 |         | 310 万円超<br>320 万円以下 |         | 320 万円超<br>330 万円以下 |         |         |         |
|--------|---------------------|---------|---------------------|---------|---------------------|---------|---------------------|---------|---------|---------|
|        | 人 員                 | 所得金額    | 人 員                 | 所得金額    | 人 員                 | 所得金額    | 人 員                 | 所得金額    |         |         |
|        | 人                   | 千円      | 人                   | 千円      | 人                   | 千円      | 人                   | 千円      |         |         |
| 第一種 事業 | 所得税課税者              | 119     | 347,596             | 109     | 332,212             | 115     | 358,297             | 95      | 305,976 |         |
|        | 所得税失格者              | 25      | 72,148              | 26      | 77,373              | 19      | 59,850              | 17      | 55,277  |         |
|        | 計                   | 144     | 419,744             | 135     | 409,585             | 134     | 418,147             | 112     | 361,253 |         |
| 第二種 事業 | 所得税課税者              | 1       | X                   | —       | —                   | —       | —                   | —       | —       |         |
|        | 所得税失格者              | —       | —                   | —       | —                   | —       | —                   | —       | —       |         |
|        | 計                   | 1       | X                   | 0       | 0                   | 0       | 0                   | 0       | 0       |         |
| 第三種 事業 | あ以外の<br>ん摩業等<br>のもの | 所得税課税者  | 24                  | 70,871  | 20                  | 59,029  | 24                  | 75,680  | 22      | 71,293  |
|        |                     | 所得税失格者  | 16                  | 47,028  | 15                  | 44,899  | 18                  | 56,594  | 13      | 40,257  |
|        |                     | 計       | 40                  | 117,899 | 35                  | 103,928 | 42                  | 132,274 | 35      | 111,550 |
|        | あん<br>摩業等           | 所得税課税者  | —                   | —       | 1                   | X       | 1                   | X       | 1       | X       |
|        |                     | 所得税失格者  | 1                   | X       | —                   | —       | —                   | —       | —       | —       |
| 計      | 1                   | X       | 1                   | X       | 1                   | X       | 1                   | X       |         |         |
| 小 計    | 41                  | 120,837 | 36                  | X       | 43                  | 135,419 | 36                  | 114,794 |         |         |
| 合計     | 所得税課税者              | 144     | X                   | 130     | X                   | 140     | X                   | 118     | X       |         |
|        | 所得税失格者              | 42      | X                   | 41      | 122,272             | 37      | 116,444             | 30      | 95,534  |         |
|        | 計                   | 186     | X                   | 171     | X                   | 177     | X                   | 148     | X       |         |

| 色 申 告                             |           |               | 計                |                                       |                  |                  |
|-----------------------------------|-----------|---------------|------------------|---------------------------------------|------------------|------------------|
| 左のうち専従者納税者数<br>控除を受けた<br>税者数<br>⑥ | 専従者数<br>⑦ | 控 除 額<br>⑧    | 納 税 者 数<br>(①+⑤) | 左のうち専従者納税者数<br>控除を受けた<br>税者数<br>(②+⑥) | 専 従 者 数<br>(③+⑦) | 給与(控除)額<br>(④+⑧) |
| 人                                 | 人         | 千円            | 人                | 人                                     | 人                | 千円               |
| 46                                | 49        | 38,367        | 3,754            | 1,180                                 | 1,412            | 2,836,708        |
| —                                 | —         | —             | 14               | 6                                     | 6                | 11,496           |
| 4                                 | 4         | 3,440         | 951              | 368                                   | 406              | 1,451,031        |
| —                                 | —         | —             | 22               | 6                                     | 9                | 15,370           |
| <b>50</b>                         | <b>53</b> | <b>41,807</b> | <b>4,741</b>     | <b>1,560</b>                          | <b>1,833</b>     | <b>4,314,605</b> |
| 54                                | 72        | 49,760        | 5,050            | 1,672                                 | 1,964            | 4,348,650        |

| 330 万円超<br>340 万円以下 |                | 340 万円超<br>350 万円以下 |                | 350 万円超<br>360 万円以下 |                | 360 万円超<br>370 万円以下 |                | 370 万円超<br>380 万円以下 |                |
|---------------------|----------------|---------------------|----------------|---------------------|----------------|---------------------|----------------|---------------------|----------------|
| 人 員                 | 所得金額           | 人 員                 | 所得金額           | 人 員                 | 所得金額           | 人 員                 | 所得金額           | 人 員                 | 所得金額           |
| 人                   | 千円             | 人                   | 千円             | 人                   | 千円             | 人                   | 千円             | 人                   | 千円             |
| 118                 | 393,028        | 119                 | 409,729        | 88                  | 311,153        | 92                  | 334,073        | 102                 | 379,912        |
| 14                  | 46,994         | 17                  | 51,721         | 9                   | 31,949         | 11                  | 39,530         | 14                  | 49,548         |
| <b>132</b>          | <b>440,022</b> | <b>136</b>          | <b>461,450</b> | <b>97</b>           | <b>343,102</b> | <b>103</b>          | <b>373,603</b> | <b>116</b>          | <b>429,460</b> |
| —                   | —              | —                   | —              | —                   | —              | —                   | —              | 1                   | X              |
| —                   | —              | —                   | —              | —                   | —              | —                   | —              | —                   | —              |
| <b>0</b>            | <b>0</b>       | <b>0</b>            | <b>0</b>       | <b>0</b>            | <b>0</b>       | <b>0</b>            | <b>0</b>       | <b>1</b>            | <b>X</b>       |
| 16                  | 50,362         | 19                  | 64,799         | 17                  | 60,113         | 13                  | 47,415         | 9                   | 33,682         |
| 12                  | 40,106         | 13                  | 43,295         | 7                   | 24,276         | 13                  | 47,232         | 5                   | 18,787         |
| <b>28</b>           | <b>90,468</b>  | <b>32</b>           | <b>108,094</b> | <b>24</b>           | <b>84,389</b>  | <b>26</b>           | <b>94,647</b>  | <b>14</b>           | <b>52,469</b>  |
| —                   | —              | —                   | —              | 1                   | X              | 1                   | X              | —                   | —              |
| —                   | —              | —                   | —              | —                   | —              | —                   | —              | —                   | —              |
| <b>0</b>            | <b>0</b>       | <b>0</b>            | <b>0</b>       | <b>1</b>            | <b>X</b>       | <b>1</b>            | <b>X</b>       | <b>0</b>            | <b>0</b>       |
| <b>28</b>           | <b>90,468</b>  | <b>32</b>           | <b>108,094</b> | <b>25</b>           | <b>X</b>       | <b>27</b>           | <b>X</b>       | <b>14</b>           | <b>52,469</b>  |
| 134                 | 443,390        | 138                 | 474,528        | 106                 | X              | 106                 | X              | 112                 | X              |
| 26                  | 87,100         | 30                  | 95,016         | 16                  | 56,225         | 24                  | 86,762         | 19                  | 68,335         |
| <b>160</b>          | <b>530,490</b> | <b>168</b>          | <b>569,544</b> | <b>122</b>          | <b>X</b>       | <b>130</b>          | <b>X</b>       | <b>131</b>          | <b>X</b>       |

(6) 所得階層別に関する調 (前頁からの続き)

| 区 分                   | 380 万円超<br>390 万円以下 |        | 390 万円超<br>400 万円以下 |      | 400 万円超<br>500 万円以下 |         | 500 万円超<br>600 万円以下 |      |           |
|-----------------------|---------------------|--------|---------------------|------|---------------------|---------|---------------------|------|-----------|
|                       | 人 員                 | 所得金額   | 人 員                 | 所得金額 | 人 員                 | 所得金額    | 人 員                 | 所得金額 |           |
|                       | 人                   | 千円     | 人                   | 千円   | 人                   | 千円      | 人                   | 千円   |           |
| 第一種事業                 | 所得税課税者              | 76     | 290,283             | 104  | 407,325             | 727     | 3,236,002           | 506  | 2,729,664 |
|                       | 所得税失格者              | 17     | 63,183              | 8    | 30,349              | 76      | 323,468             | 26   | 133,934   |
|                       | 計                   | 93     | 353,466             | 112  | 437,674             | 803     | 3,559,470           | 532  | 2,863,598 |
| 第二種事業                 | 所得税課税者              | 1      | X                   | —    | —                   | 3       | X                   | 1    | X         |
|                       | 所得税失格者              | —      | —                   | —    | —                   | —       | —                   | 1    | X         |
|                       | 計                   | 1      | X                   | 0    | 0                   | 3       | X                   | 2    | X         |
| 第三種事業<br>（あん摩業等以外のもの） | 所得税課税者              | 17     | 65,672              | 25   | 98,617              | 116     | 518,281             | 62   | 333,638   |
|                       | 所得税失格者              | 7      | 23,664              | 8    | 31,544              | 48      | 208,996             | 55   | 301,150   |
|                       | 計                   | 24     | 89,336              | 33   | 130,161             | 164     | 727,277             | 117  | 634,788   |
| 第三種事業<br>（あん摩業等）      | 所得税課税者              | —      | —                   | —    | —                   | 6       | 26,693              | 2    | X         |
|                       | 所得税失格者              | —      | —                   | 1    | X                   | 3       | X                   | —    | —         |
|                       | 計                   | 0      | 0                   | 1    | X                   | 9       | X                   | 2    | X         |
| 小 計                   | 24                  | 89,336 | 34                  | X    | 173                 | 767,357 | 119                 | X    |           |
| 合計                    | 所得税課税者              | 94     | X                   | 129  | 505,942             | 852     | X                   | 571  | X         |
|                       | 所得税失格者              | 24     | 86,847              | 17   | X                   | 127     | X                   | 82   | X         |
|                       | 計                   | 118    | X                   | 146  | X                   | 979     | X                   | 653  | X         |

(7) 減免に関する調

| 区 分                   | 人 員        | 所 得 金 額 | 減 免 額   |
|-----------------------|------------|---------|---------|
|                       | 人          | 千円      | 千円      |
| 第1種事業                 | 天災に よる者    | —       | —       |
|                       | 公私の扶助を受ける者 | —       | —       |
|                       | 計          | 26      | 157,330 |
| 第2種事業                 | 天災に よる者    | —       | —       |
|                       | 公私の扶助を受ける者 | —       | —       |
|                       | 計          | 0       | 0       |
| 第三種事業<br>（あん摩業等以外のもの） | 天災に よる者    | —       | —       |
|                       | 公私の扶助を受ける者 | 1       | X       |
|                       | 計          | 1       | X       |
| 第三種事業<br>（あん摩業等）      | 天災に よる者    | —       | —       |
|                       | 公私の扶助を受ける者 | —       | —       |
|                       | 計          | 0       | 0       |
| 合 計                   | 0          | 0       | 0       |
|                       | 27         | X       | X       |
|                       | 27         | X       | X       |

| 600 万円超<br>700 万円以下 |                  | 700 万円超<br>1,000 万円以下 |                  | 1,000 万円超  |                  | 合 計          |                   |
|---------------------|------------------|-----------------------|------------------|------------|------------------|--------------|-------------------|
| 人 員                 | 所 得 金 額          | 人 員                   | 所 得 金 額          | 人 員        | 所 得 金 額          | 人 員          | 所 得 金 額           |
| 人                   | 千円               | 人                     | 千円               | 人          | 千円               | 人            | 千円                |
| 302                 | 1,934,627        | 485                   | 3,961,879        | 297        | 4,341,780        | 3,454        | 20,073,536        |
| 10                  | 64,356           | 9                     | 50,790           | 2          | X                | 300          | 1,175,311         |
| <b>312</b>          | <b>1,998,983</b> | <b>494</b>            | <b>4,012,669</b> | <b>299</b> | <b>X</b>         | <b>3,754</b> | <b>21,248,847</b> |
| 2                   | X                | —                     | —                | 3          | 26,359           | 12           | X                 |
| —                   | —                | —                     | —                | 1          | X                | 2            | X                 |
| <b>2</b>            | <b>X</b>         | <b>0</b>              | <b>0</b>         | <b>4</b>   | <b>X</b>         | <b>14</b>    | <b>103,420</b>    |
| 47                  | 302,978          | 87                    | 719,902          | 109        | 2,044,216        | 627          | 4,616,548         |
| 24                  | 153,802          | 39                    | 325,101          | 31         | 466,749          | 324          | 1,873,480         |
| <b>71</b>           | <b>456,780</b>   | <b>126</b>            | <b>1,045,003</b> | <b>140</b> | <b>2,510,965</b> | <b>951</b>   | <b>6,490,028</b>  |
| 2                   | X                | —                     | —                | 2          | X                | 17           | X                 |
| —                   | —                | —                     | —                | —          | —                | 5            | X                 |
| <b>2</b>            | <b>X</b>         | <b>0</b>              | <b>0</b>         | <b>2</b>   | <b>X</b>         | <b>22</b>    | <b>110,705</b>    |
| <b>73</b>           | <b>X</b>         | <b>126</b>            | <b>1,045,003</b> | <b>142</b> | <b>2,533,716</b> | <b>973</b>   | <b>6,600,733</b>  |
| 353                 | X                | 572                   | 4,681,781        | 411        | X                | 4,110        | 24,846,015        |
| 34                  | 218,158          | 48                    | 375,891          | 34         | 524,504          | 631          | 3,106,985         |
| <b>387</b>          | <b>X</b>         | <b>620</b>            | <b>5,057,672</b> | <b>445</b> | <b>X</b>         | <b>4,741</b> | <b>27,953,000</b> |

## 7 法人の事業税

## (1) 税額等に関する調

| 区 分   | 現 事 業   |                  |                  |                         |                  |                         |         |               |                                   |           |               |
|---|---|------------------|------------------|-------------------------|------------------|-------------------------|---------|---------------|-----------------------------------|-----------|---------------|
|   | 確 定 額   |                  |                  |                         |                  |                         |         |               | 確定事業税額<br>に対応する前<br>年度分の中間<br>申告額 |           | 事業<br>年度<br>数 |
|   | 事業年度数   |                  | 所得<br>(収入)<br>金額 | 税 額                     |                  | 確定申告及<br>び決定のな<br>い中間申告 |         | 事業<br>年度<br>数 | 税 額<br>③                          |           |               |
|   | 確定申告<br>があった<br>もの  | うち<br>決定し<br>たもの |                  | 確定申<br>告があ<br>ったも<br>の① | うち<br>決定し<br>たもの | 事業<br>年度<br>数           | 税額<br>② |               |                                   |           |               |
|   |   |                  | 千円               | 千円                      | 千円               | 千円                      | 千円      | 千円            | 千円                                |           |               |
| 法第七十二<br>条の二第一<br>項<br>普通法人<br>小<br>特<br>公<br>人<br>清<br>特<br>法<br>人<br>計<br>法第七十二<br>条の二第一<br>項第2号、<br>第3号及び<br>第4号に掲<br>げる事業分<br>課税標準の<br>特例による<br>課税分<br>法第七十二<br>条の二第一<br>項第1号イ<br>に掲げる法<br>人分<br>計<br>地<br>方<br>法<br>人<br>特<br>別<br>税<br>分<br>特<br>別<br>法<br>人<br>事<br>業<br>税<br>分<br>合<br>計<br>3<br>年<br>度<br>合<br>計 | 分割 本県本店分  | 506              | —                | 14,185,547              | 968,060          | —                       | —       | —             | 151                               | 306,647   | 151           |
|   | 法人 他県本店分  | 1,456            | —                | 41,128,022              | 2,857,861        | —                       | 2       | 300           | 562                               | 644,981   | 609           |
|   | 県内 法人   | 9,972            | 23               | 56,207,033              | 3,489,652        | X                       | 2       | 2,738         | 1,587                             | 1,130,828 | 1,531         |
|   | 小 計   | 11,934           | 23               | 111,520,602             | 7,315,573        | X                       | 4       | 3,038         | 2,300                             | 2,082,456 | 2,291         |
|   | 特 別 法 人   | 987              | —                | 11,905,253              | 567,747          | —                       | —       | —             | —                                 | —         | —             |
|   | 公 益 法 人 等   | 548              | 1                | 706,153                 | 36,612           | X                       | —       | —             | —                                 | —         | —             |
|   | 人 格 な き 社 団 等   | 205              | —                | 55,207                  | 2,108            | —                       | —       | —             | —                                 | —         | —             |
|   | 清 算 法 人   | 182              | 2                | 4,939                   | 172              | X                       | —       | —             | 1                                 | X         | —             |
|   | 特 定 信 託   | —                | —                | —                       | —                | —                       | —       | —             | —                                 | —         | —             |
|   | 法 人 課 税 信 託   | —                | —                | —                       | —                | —                       | —       | —             | —                                 | —         | —             |
|   | 計   | 13,856           | 26               | 124,192,154             | 7,922,212        | 126                     | 4       | 3,038         | 2,301                             | X         | 2,291         |
|   | 法第七十二<br>条の二第一<br>項第2号、<br>第3号及び<br>第4号に掲<br>げる事業分<br>課税標準の<br>特例による<br>課税分 | 158              | —                | —                       | 2,702,190        | —                       | 2       | 1,902         | 92                                | X         | 97            |
|   | 法第七十二<br>条の二第一<br>項第1号イ<br>に掲げる法<br>人分<br>計                                 | 594              | —                | —                       | 6,483,431        | —                       | 3       | 3,549         | 481                               | 2,488,220 | 502           |
| 地 方 法 人 特 別 税 分   | —   | —                | —                | —                       | —                | —                       | —       | —             | —                                 | —         |               |
| 特 別 法 人 事 業 税 分   | —   | —                | —                | 7,539,503               | 46               | —                       | 3,422   | —             | 2,531,330                         | —         |               |
| 合 計   | 14,608  | 26               | —                | 24,647,336              | 172              | 9                       | 11,911  | 2,874         | 8,427,703                         | 2,890     |               |
| 3 年 度 合 計   | 14,459  | 30               | —                | 20,873,100              | 270              | 11                      | 14,198  | 2,633         | 8,032,680                         | 2,928     |               |

| 年                            |                            | 度              |                         |                     | 分                                       |                  | 過事業年度分         |                   | 合計<br>調定額<br>⑦ + ⑧<br>⑨ | 当該年<br>度にお<br>いて発<br>生した<br>歳出還<br>付額 |
|------------------------------|----------------------------|----------------|-------------------------|---------------------|---|------------------|----------------|-------------------|-------------------------|---------------------------------------|
| 確定申告<br>が翌年度<br>になる中<br>間申告額 | 確定申告期限<br>が翌年度とな<br>る見込納付額 |                | 中間納付額の歳出還付額             |                     | 調定額<br>① + ② -<br>③ + ④ +<br>⑤ + ⑥<br>⑦ | 所得<br>(収入)<br>金額 | 調定額<br>⑧       |                   |                         |                                       |
| 税額<br>④                      | 事業<br>年度数                  | 税額<br>⑤        | 前年度に<br>収入した<br>もの<br>⑥ | 当該年度<br>に収入し<br>たもの |   |                  |                |                   |                         |                                       |
| 千円                           |                            | 千円             | 千円                      | 千円                  | 千円                                      | 千円               | 千円             | 千円                | 千円                      |                                       |
| 318,591                      | —                          | —              | 41,955                  | —                   | 1,021,959                               | 55,147           | 3,756          | 1,025,715         | —                       |                                       |
| 1,077,462                    | 9                          | 5,822          | 59,220                  | —                   | 3,355,684                               | 358,650          | 24,351         | 3,380,035         | —                       |                                       |
| 1,190,240                    | 3                          | 357            | 218,822                 | —                   | 3,770,981                               | 794,738          | 50,791         | 3,821,772         | —                       |                                       |
| <b>2,586,293</b>             | <b>12</b>                  | <b>6,179</b>   | <b>319,997</b>          | <b>0</b>            | <b>8,148,624</b>                        | <b>1,208,535</b> | <b>78,898</b>  | <b>8,227,522</b>  | —                       |                                       |
| —                            | 2                          | 4,307          | —                       | —                   | 572,054                                 | 35,780           | 1,407          | 573,461           | —                       |                                       |
| —                            | —                          | —              | —                       | —                   | 36,612                                  | 6,831            | 359            | 36,971            | —                       |                                       |
| —                            | —                          | —              | —                       | —                   | 2,108                                   | 4,234            | 148            | 2,256             | —                       |                                       |
| —                            | —                          | —              | X                       | —                   | 172                                     | —                | —              | 172               | —                       |                                       |
| —                            | —                          | —              | —                       | —                   | 0                                       | —                | —              | 0                 | —                       |                                       |
| —                            | —                          | —              | —                       | —                   | 0                                       | —                | —              | 0                 | —                       |                                       |
| <b>2,586,293</b>             | <b>14</b>                  | <b>10,486</b>  | X                       | <b>0</b>            | <b>8,759,570</b>                        | <b>1,255,380</b> | <b>80,812</b>  | <b>8,840,382</b>  | —                       |                                       |
| 1,328,196                    | —                          | —              | X                       | —                   | 2,706,737                               | —                | 5,015          | 2,711,752         | —                       |                                       |
| —                            | —                          | —              | —                       | —                   | 0                                       | —                | —              | 0                 | —                       |                                       |
| 2,964,985                    | 19                         | 65,506         | 13,625                  | —                   | 7,042,876                               | —                | 18,874         | 7,061,750         | —                       |                                       |
| <b>6,879,474</b>             | <b>33</b>                  | <b>75,992</b>  | <b>333,768</b>          | <b>0</b>            | <b>18,509,183</b>                       | —                | <b>104,701</b> | <b>18,613,884</b> | —                       |                                       |
| —                            | —                          | —              | —                       | —                   | 0                                       | —                | 12,845         | 12,845            | —                       |                                       |
| 3,107,925                    | —                          | 36,427         | 154,809                 | —                   | 8,310,756                               | —                | 30,865         | 8,341,621         | —                       |                                       |
| <b>9,987,399</b>             | <b>33</b>                  | <b>112,419</b> | <b>488,577</b>          | <b>0</b>            | <b>26,819,939</b>                       | —                | <b>148,411</b> | <b>26,968,350</b> | <b>123,926</b>          |                                       |
| 8,443,921                    | 38                         | 353,901        | 2,035,119               | 0                   | 23,687,559                              | —                | 262,730        | 23,950,289        | 55,743                  |                                       |



## (2) 所得階層別に関する調

| 区 分                  | 欠 損 人<br>事 業<br>年 度 数 | 年所得 400 万円<br>以下 |              | 年所得 400 万円超<br>800 万円以下 |              | 年所得 800 万円超<br>1,000 万円以下 |              | 年所得<br>事 業<br>年 度 数 |           |     |
|----------------------|-----------------------|------------------|--------------|-------------------------|--------------|---------------------------|--------------|---------------------|-----------|-----|
|                      |                       | 事 業<br>年 度 数     | 事 業<br>年 度 数 | 事 業<br>年 度 数            | 事 業<br>年 度 数 | 事 業<br>年 度 数              | 事 業<br>年 度 数 |                     |           |     |
| 事業年度年一回法人<br>県 内 法 人 | 分割<br>法人              | 千円               |              | 千円                      |              | 千円                        |              |                     |           |     |
|                      |                       | 軽減税率適用法人         | —            | —                       | —            | —                         | —            | —                   | —         |     |
|                      |                       | そ の 他            | —            | —                       | —            | —                         | —            | —                   | —         |     |
|                      |                       | 計                | 0            | 0                       | 0            | 0                         | 0            | 0                   | 0         |     |
| 事業年度年一回法人<br>県 内 法 人 | 分割<br>法人              | 軽減税率適用法人         | 211          | 52                      | 85,812       | 18                        | 109,682      | 7                   | 60,317    | 74  |
|                      |                       | そ の 他            | 39           | 6                       | 8,753        | 4                         | 22,633       | 1                   | X         | 21  |
|                      |                       | 計                | 6,333        | 1,830                   | 2,624,712    | 605                       | 3,466,703    | 179                 | X         | 808 |
|                      |                       | 計                | 6,583        | 1,888                   | 2,719,277    | 627                       | 3,599,018    | 187                 | 1,671,940 | 903 |
| 合 計                  |                       | 6,583            | 1,888        | 2,719,277               | 627          | 3,599,018                 | 187          | 1,671,940           | 903       |     |

## (3) 資本金別法人数に関する調

| 区 分               | 分 割 法 人            |                      |        |                    |                      |        |                 |
|-------------------|--------------------|----------------------|--------|--------------------|----------------------|--------|-----------------|
|                   | 利 益 法 人            |                      |        | 欠 損 法 人            |                      |        | 小 計<br>①+②<br>③ |
|                   | 2の県に<br>またが<br>るもの | 3以上の<br>県にまた<br>がるもの | 計<br>① | 2の県に<br>またが<br>るもの | 3以上の<br>県にまた<br>がるもの | 計<br>② |                 |
| 300 万 円 未 満       | 13                 | —                    | 13     | 24                 | 2                    | 26     | 39              |
| 300万円以上1,000万円未満  | 41                 | 6                    | 47     | 78                 | 5                    | 83     | 130             |
| 1,000 万 円         | 37                 | 15                   | 52     | 42                 | 14                   | 56     | 108             |
| 1,000万円超5,000万円未満 | 73                 | 24                   | 97     | 37                 | 17                   | 54     | 151             |
| 5,000万円以上1億円未満    | 24                 | 16                   | 40     | 17                 | 7                    | 24     | 64              |
| 1 億 円             | 6                  | 3                    | 9      | 3                  | 1                    | 4      | 13              |
| 1億円超10億円未満        | 6                  | 6                    | 12     | 2                  | —                    | 2      | 14              |
| 10 億 円            | —                  | —                    | 0      | —                  | —                    | 0      | 0               |
| 10億円超50億円未満       | —                  | 2                    | 2      | —                  | —                    | 0      | 2               |
| 50 億 円            | —                  | —                    | 0      | —                  | —                    | 0      | 0               |
| 50億円超100億円未満      | 1                  | —                    | 1      | —                  | —                    | 0      | 1               |
| 100 億 円 以 上       | —                  | 1                    | 1      | —                  | —                    | 0      | 1               |
| 計                 | 201                | 73                   | 274    | 203                | 46                   | 249    | 523             |
| 3 年 度 計           | 195                | 68                   | 263    | 212                | 47                   | 259    | 522             |

| 1,000万円超<br>5,000万円以下 | 年所得 5,000万円超<br>1億円以下 |            | 年所得 1億円超<br>10億円以下 |            | 年所得 10億円超 |            | 合 計    |             |      |
|-----------------------|-----------------------|------------|--------------------|------------|-----------|------------|--------|-------------|------|
|                       | 所得金額                  | 事業<br>年度数  | 所得金額               | 事業<br>年度数  | 所得金額      | 事業<br>年度数  | 所得金額   | 事業<br>年度数   | 所得金額 |
| 千円                    |                       | 千円         |                    | 千円         |           | 千円         |        | 千円          |      |
| —                     | —                     | —          | —                  | —          | —         | —          | —      | 0           | 0    |
| —                     | —                     | —          | —                  | —          | —         | —          | —      | 0           | 0    |
| —                     | —                     | —          | —                  | —          | —         | —          | —      | 0           | 0    |
| 0                     | 0                     | 0          | 0                  | 0          | 0         | 0          | 0      | 0           | 0    |
| 1,795,150             | 27                    | 1,861,728  | 29                 | 6,746,504  | —         | —          | 418    | 10,659,193  |      |
| 584,056               | 9                     | 628,681    | 25                 | 5,375,379  | 1         | X          | 106    | 14,261,409  |      |
| 17,516,380            | 158                   | 10,756,695 | 87                 | 17,058,149 | 3         | X          | 10,003 | 123,355,612 |      |
| 19,895,586            | 194                   | 13,247,104 | 141                | 29,180,032 | 4         | 77,963,257 | 10,527 | 148,276,214 |      |
| 19,895,586            | 194                   | 13,247,104 | 141                | 29,180,032 | 4         | 77,963,257 | 10,527 | 148,276,214 |      |

| 県 内 法 人   |           |                 | 合 計         |             |          | そ の 他      |            |            |            |
|-----------|-----------|-----------------|-------------|-------------|----------|------------|------------|------------|------------|
| 利益法人<br>④ | 欠損法人<br>⑤ | 小 計<br>④+⑤<br>⑥ | 利益法人<br>①+④ | 欠損法人<br>②+⑤ | 計<br>③+⑥ | 不申告<br>法 人 | 休業中<br>の法人 | 清算中<br>の法人 | 所在不<br>明法人 |
| 591       | 1,177     | 1,768           | 604         | 1,203       | 1,807    | 154        | 13         | 30         | 1          |
| 1,913     | 3,648     | 5,561           | 1,960       | 3,731       | 5,691    | 172        | 20         | 85         | 5          |
| 447       | 724       | 1,171           | 499         | 780         | 1,279    | 16         | 1          | 21         | —          |
| 590       | 594       | 1,184           | 687         | 648         | 1,335    | 13         | 3          | 17         | —          |
| 96        | 103       | 199             | 136         | 127         | 263      | 3          | 1          | —          | —          |
| 5         | 13        | 18              | 14          | 17          | 31       | 2          | —          | —          | —          |
| 21        | 9         | 30              | 33          | 11          | 44       | —          | —          | 1          | —          |
| —         | —         | 0               | 0           | 0           | 0        | —          | —          | —          | —          |
| —         | 1         | 1               | 2           | 1           | 3        | —          | —          | —          | —          |
| —         | —         | 0               | 0           | 0           | 0        | —          | —          | —          | —          |
| —         | —         | 0               | 1           | 0           | 1        | —          | —          | —          | —          |
| —         | —         | 0               | 1           | 0           | 1        | —          | —          | —          | —          |
| 3,663     | 6,269     | 9,932           | 3,937       | 6,518       | 10,455   | 360        | 38         | 154        | 6          |
| 3,635     | 6,191     | 9,826           | 3,898       | 6,450       | 10,348   | 346        | 45         | 161        | 3          |

## (4-1) 業種別及び分割基準別に関する調 (法第72条の2第1項第1号ロに掲げる法人分)

| 区 分                      | 分 割 法 人     |            |                          |                |           |            |                          |                |         |
|--------------------------|-------------|------------|--------------------------|----------------|-----------|------------|--------------------------|----------------|---------|
|                          | 本 県 本 店 分   |            |                          |                | 他 県 本 店 分 |            |                          |                |         |
|                          | 法人数         | 事業年<br>度 数 | 収入金額又<br>は所得金額<br>(千円) ① | 事業税額<br>(千円) ② | 法人数       | 事業年<br>度 数 | 収入金額又<br>は所得金額<br>(千円) ③ | 事業税額<br>(千円) ④ |         |
| 課税標準の特例による課税分            | —           | —          | —                        | —              | —         | —          | —                        | —              |         |
| 電気供給業を<br>主たる事業と<br>する事業 | 発電用固定資産割    | —          | —                        | —              | —         | —          | —                        | —              |         |
|                          | 発電所接続電線路割   | —          | —                        | —              | —         | —          | —                        | —              |         |
|                          | 総固定資産割      | —          | —                        | —              | —         | —          | —                        | —              |         |
|                          | 事務所数割       | —          | —                        | —              | —         | —          | 157                      | 5              |         |
|                          | 従業者数割       | 2          | 2                        | X              | X         | 1          | 1                        | X              |         |
| ガス供給業を主たる事業とする事業         | —           | —          | —                        | —              | —         | —          | —                        |                |         |
| 倉庫業                      | —           | —          | —                        | —              | 4         | 4          | 41,396                   | 2,820          |         |
| 鉄道事業・軌道事業                | —           | —          | —                        | —              | 2         | 2          | X                        | X              |         |
| 銀行業                      | 事務所数割       | —          | —                        | —              | —         | —          | 8,847,044                | 1,003,502      |         |
|                          | 従業者数割       | —          | —                        | —              | —         | 1          | 1                        | X              | X       |
| 証券業                      | 事務所数割       | —          | —                        | —              | —         | —          | 3,850                    | 338            |         |
|                          | 従業者数割       | —          | —                        | —              | —         | 1          | 1                        | X              | X       |
| 製造業                      | 資本金1億円以上の法人 | 2          | 2                        | X              | X         | 20         | 20                       | 544,752        | 47,061  |
|                          | 資本金1億円未満の法人 | 70         | 71                       | 1,691,098      | 139,403   | 184        | 185                      | 8,597,525      | 612,162 |
| 建設業                      | 事務所数割       | —          | —                        | 1,661,006      | 164,442   | —          | —                        | 1,885,873      | 159,995 |
|                          | 従業者数割       | 65         | 65                       | 2,270,062      | 114,455   | 133        | 133                      | 853,086        | 49,166  |
| 運輸・<br>通信業               | 事務所数割       | —          | —                        | 389,014        | 34,118    | —          | —                        | 1,786,205      | 151,500 |
|                          | 従業者数割       | 26         | 26                       | 507,767        | 24,608    | 129        | 130                      | 734,269        | 33,105  |
| 卸売・小売業,<br>飲食店業          | 事務所数割       | —          | —                        | 1,645,661      | 167,541   | —          | —                        | 4,422,271      | 415,434 |
|                          | 従業者数割       | 191        | 191                      | 2,101,073      | 98,046    | 499        | 506                      | 3,091,977      | 154,643 |
| その他の金<br>融・保険業           | 事務所数割       | —          | —                        | 25,639         | 2,683     | —          | —                        | 82,288         | 6,956   |
|                          | 従業者数割       | 3          | 3                        | 48,716         | 1,440     | 28         | 28                       | 38,809         | 1,370   |
| 不動産業                     | 事務所数割       | —          | —                        | 23,732         | 1,914     | —          | —                        | 192,180        | 18,383  |
|                          | 従業者数割       | 9          | 9                        | 40,154         | 1,390     | 28         | 28                       | 142,830        | 9,567   |
| サービス業                    | 事務所数割       | —          | —                        | 511,635        | 45,975    | —          | —                        | 1,136,500      | 89,982  |
|                          | 従業者数割       | 30         | 30                       | 606,214        | 32,340    | 105        | 105                      | 473,114        | 21,403  |
| 上記以外<br>の事業              | 事務所数割       | —          | —                        | 1,076,681      | 109,972   | —          | —                        | 2,895,435      | 277,595 |
|                          | 従業者数割       | 107        | 107                      | 1,339,592      | 70,063    | 309        | 312                      | 1,441,898      | 77,838  |
| 合 計                      | 505         | 506        | 14,185,547               | 1,025,715      | 1,444     | 1,456      | 41,128,022               | 3,380,035      |         |

| 小 計                          |                         | 県 内 法 人 |            |                       |                | 合 計                     |                    |
|------------------------------|-------------------------|---------|------------|-----------------------|----------------|-------------------------|--------------------|
|                              |                         | 法人数     | 事業年<br>度 数 | 所得(収入)<br>金額(千円)<br>⑦ | 事業税額<br>(千円) ⑧ | 所得(収入) 金額<br>(千円) ⑤ + ⑦ | 事業税額<br>(千円) ⑥ + ⑧ |
| 所得(収入) 金額<br>(千円) ① + ③<br>⑤ | 事業税額<br>(千円) ② + ④<br>⑥ |         |            |                       |                |                         |                    |
| 0                            | 0                       | —       | —          | —                     | —              | 0                       | 0                  |
| 0                            | 0                       | —       | —          | —                     | —              | 0                       | 0                  |
| 0                            | 0                       | —       | —          | —                     | —              | 0                       | 0                  |
| 0                            | 0                       | —       | —          | —                     | —              | 0                       | 0                  |
| 157                          | 5                       | —       | —          | —                     | —              | 157                     | 5                  |
| X                            | X                       | 34      | 34         | 4,578                 | 126            | 4,767                   | 133                |
| 0                            | 0                       | 2       | 2          | X                     | X              | X                       | X                  |
| 41,396                       | 2,820                   | 4       | 4          | 19,781                | 1,003          | 61,177                  | 3,823              |
| X                            | X                       | 2       | 2          | X                     | X              | X                       | X                  |
| 8,847,044                    | 1,003,502               | —       | —          | —                     | —              | 8,847,044               | 1,003,502          |
| X                            | X                       | —       | —          | —                     | —              | X                       | X                  |
| 3,850                        | 338                     | —       | —          | —                     | —              | 3,850                   | 338                |
| X                            | X                       | 11      | 11         | 17,007                | 829            | X                       | X                  |
| 792,255                      | 64,386                  | 4       | 4          | 176                   | —              | 792,431                 | 64,386             |
| 10,288,623                   | 751,565                 | 1,101   | 1,112      | 11,709,695            | 883,340        | 21,998,318              | 1,634,905          |
| 3,546,879                    | 324,437                 | —       | —          | —                     | —              | 3,546,879               | 324,437            |
| 3,123,148                    | 163,621                 | 2,030   | 2,043      | 18,733,929            | 1,281,915      | 21,857,077              | 1,445,536          |
| 2,175,219                    | 185,618                 | —       | —          | —                     | —              | 2,175,219               | 185,618            |
| 1,242,036                    | 57,713                  | 495     | 497        | 1,605,974             | 105,475        | 2,848,010               | 163,188            |
| 6,067,932                    | 582,975                 | —       | —          | —                     | —              | 6,067,932               | 582,975            |
| 5,193,050                    | 252,689                 | 2,959   | 2,976      | 11,728,369            | 755,497        | 16,921,419              | 1,008,186          |
| 107,927                      | 9,639                   | —       | —          | —                     | —              | 107,927                 | 9,639              |
| 87,525                       | 2,810                   | 109     | 109        | 185,184               | 8,073          | 272,709                 | 10,883             |
| 215,912                      | 20,297                  | —       | —          | —                     | —              | 215,912                 | 20,297             |
| 182,984                      | 10,957                  | 685     | 692        | 2,541,467             | 151,015        | 2,724,451               | 161,972            |
| 1,648,135                    | 135,957                 | —       | —          | —                     | —              | 1,648,135               | 135,957            |
| 1,079,328                    | 53,743                  | 588     | 590        | 2,610,530             | 162,909        | 3,689,858               | 216,652            |
| 3,972,116                    | 387,567                 | —       | —          | —                     | —              | 3,972,116               | 387,567            |
| 2,781,490                    | 147,901                 | 1,877   | 1,896      | 7,012,346             | 465,209        | 9,793,836               | 613,110            |
| 55,313,569                   | 4,405,750               | 9,901   | 9,972      | 56,207,033            | 3,821,772      | 111,520,602             | 8,227,522          |

50 課税状況

(4-2) 業種別及び分割基準別に関する調 (法第72条の2第1項第1号イに掲げる法人分)

| 区 分                              | 分 割            |           |                |                 |                  |                |     |
|----------------------------------|----------------|-----------|----------------|-----------------|------------------|----------------|-----|
|                                  | 本 県 本 店 分      |           |                |                 |                  |                |     |
|                                  | 法人数            | 事業<br>年度数 | 所得金額<br>(千円) ① | 付加価値額<br>(千円) ② | 資本金等の額<br>(千円) ③ | 事業税額<br>(千円) ④ | 法人数 |
| 電 気 供 給 業<br>を 主 たる 事 業 と する 事 業 | 発電用固定資産割       | —         | —              | —               | —                | —              | 2   |
|                                  | 発電所接続電線路割      | —         | —              | —               | —                | —              | —   |
|                                  | 総固定資産割         | —         | —              | —               | —                | —              | —   |
|                                  | 事務所数割<br>従業者数割 | —         | —              | —               | —                | —              | —   |
| ガス供給業を主たる事業とする事業                 | —              | —         | —              | —               | —                | —              |     |
| 倉庫業                              | —              | —         | —              | —               | —                | —              |     |
| 鉄道事業・軌道事業                        | —              | —         | —              | —               | —                | 1              |     |
| 銀 行 業                            | 事務所数割          | —         | X              | X               | X                | X              | —   |
|                                  | 従業者数割          | 2         | 2              | X               | X                | X              | 8   |
| 証 券 業                            | 事務所数割          | —         | —              | —               | —                | —              | —   |
|                                  | 従業者数割          | —         | —              | —               | —                | —              | 4   |
| 製 造 業                            | 3              | 3         | 263,950        | 2,690,910       | 6,574,494        | 76,431         | 127 |
| 建 設 業                            | 事務所数割          | —         | 397,113        | 2,242,717       | 307,665          | 38,670         | —   |
|                                  | 従業者数割          | 3         | 470,894        | 2,525,889       | 353,315          | 27,994         | 94  |
| 運 輸 ・ 通 信 業                      | 事務所数割          | —         | 205,485        | 1,096,324       | 392,087          | 22,612         | —   |
|                                  | 従業者数割          | 4         | 457,510        | 2,270,324       | 566,339          | 29,853         | 44  |
| 卸 売 ・ 小 売 業、<br>飲 食 店 業          | 事務所数割          | —         | 315,753        | 1,373,214       | 1,001,002        | 34,241         | —   |
|                                  | 従業者数割          | 4         | 366,042        | 1,634,024       | 1,247,886        | 19,023         | 131 |
| そ の 他 の 金 融 ・ 保 険 業              | 事務所数割          | —         | X              | X               | X                | X              | —   |
|                                  | 従業者数割          | 1         | 1              | X               | X                | X              | 13  |
| 不 動 産 業                          | 事務所数割          | —         | —              | —               | —                | —              | —   |
|                                  | 従業者数割          | —         | —              | —               | —                | —              | 12  |
| サ ー ビ ス 業                        | 事務所数割          | —         | X              | X               | X                | X              | —   |
|                                  | 従業者数割          | 1         | 1              | X               | X                | X              | 28  |
| 上 記 以 外 の 事 業                    | —              | —         | —              | —               | —                | —              | —   |
| 合 計                              | 18             | 18        | 10,735,055     | 31,646,310      | 38,579,979       | 676,247        | 543 |

| 区 分                              | 県 内 法 人        |           |                |                 |                  |                |
|----------------------------------|----------------|-----------|----------------|-----------------|------------------|----------------|
|                                  | 法人数            | 事業<br>年度数 | 所得金額<br>(千円) ⑬ | 付加価値額<br>(千円) ⑭ | 資本金等の額<br>(千円) ⑮ | 事業税額<br>(千円) ⑯ |
| 電 気 供 給 業<br>を 主 たる 事 業 と する 事 業 | 発電用固定資産割       | —         | —              | —               | —                | —              |
|                                  | 発電所接続電線路割      | —         | —              | —               | —                | —              |
|                                  | 総固定資産割         | —         | —              | —               | —                | —              |
|                                  | 事務所数割<br>従業者数割 | —         | —              | —               | —                | —              |
| ガス供給業を主たる事業とする事業                 | —              | —         | —              | —               | —                | —              |
| 倉庫業                              | —              | —         | —              | —               | —                | —              |
| 鉄道事業・軌道事業                        | —              | —         | —              | —               | —                | —              |
| 銀 行 業                            | 事務所数割          | —         | —              | —               | —                | —              |
|                                  | 従業者数割          | —         | —              | —               | —                | —              |
| 証 券 業                            | 事務所数割          | —         | —              | —               | —                | —              |
|                                  | 従業者数割          | 1         | 1              | —               | 150,000          | 375            |
| 製 造 業                            | 11             | 11        | 66,268,188     | 97,972,667      | 8,239,505        | 2,224,224      |
| 建 設 業                            | 事務所数割          | —         | —              | —               | —                | —              |
|                                  | 従業者数割          | —         | —              | —               | —                | —              |
| 運 輸 ・ 通 信 業                      | 事務所数割          | —         | —              | —               | —                | —              |
|                                  | 従業者数割          | 2         | 2              | 285,926         | 940,339          | 618,000        |
| 卸 売 ・ 小 売 業、<br>飲 食 店 業          | 事務所数割          | —         | —              | —               | —                | —              |
|                                  | 従業者数割          | 2         | 2              | 319,384         | 1,082,767        | 341,250        |
| そ の 他 の 金 融 ・ 保 険 業              | 事務所数割          | —         | —              | —               | —                | —              |
|                                  | 従業者数割          | —         | —              | —               | —                | —              |
| 不 動 産 業                          | 事務所数割          | —         | —              | —               | —                | —              |
|                                  | 従業者数割          | 7         | 7              | 168,561         | 363,402          | 1,797,500      |
| サ ー ビ ス 業                        | 事務所数割          | —         | —              | —               | —                | —              |
|                                  | 従業者数割          | 2         | 2              | 57,488          | 64,176           | 980,000        |
| 上 記 以 外 の 事 業                    | —              | —         | —              | —               | —                | —              |
| 合 計                              | 31             | 31        | 67,148,579     | 100,789,503     | 13,666,255       | 2,294,243      |

| 法人        |                |                 |                  |                |                           |                        |                         |                       |           |
|-----------|----------------|-----------------|------------------|----------------|---------------------------|------------------------|-------------------------|-----------------------|-----------|
| 他 県 本 店 分 |                |                 |                  |                | 小 計                       |                        |                         |                       |           |
| 事業<br>年度数 | 所得金額<br>(千円) ⑤ | 付加価値額<br>(千円) ⑥ | 資本金等の額<br>(千円) ⑦ | 事業税額<br>(千円) ⑧ | 所得(収入)金額<br>(千円) ①+⑤<br>⑨ | 付加価値額<br>(千円) ②+⑥<br>⑩ | 資本金等の額<br>(千円) ③+⑦<br>⑪ | 事業税額<br>(千円) ④+⑧<br>⑫ |           |
| 2         | X              | X               | X                | X              | X                         | X                      | X                       | X                     | X         |
| —         | —              | —               | —                | —              | 0                         | 0                      | 0                       | 0                     | 0         |
| —         | X              | X               | X                | X              | X                         | X                      | X                       | X                     | X         |
| —         | —              | —               | —                | —              | 0                         | 0                      | 0                       | 0                     | 0         |
| —         | —              | —               | —                | —              | 0                         | 0                      | 0                       | 0                     | 0         |
| —         | —              | —               | —                | —              | 0                         | 0                      | 0                       | 0                     | 0         |
| —         | —              | —               | —                | —              | 0                         | 0                      | 0                       | 0                     | 0         |
| 1         | X              | X               | X                | X              | X                         | X                      | X                       | X                     | X         |
| —         | 4,614,429      | 6,412,099       | 16,825,156       | 246,275        | X                         | X                      | X                       | X                     | X         |
| 8         | 1,424,341      | 2,326,781       | 5,324,856        | 31,466         | X                         | X                      | X                       | X                     | X         |
| —         | 337,473        | 1,083,340       | 2,703,230        | 31,849         | 337,473                   | 1,083,340              | 2,703,230               | 31,849                | 31,849    |
| 5         | 138,802        | 454,891         | 1,151,102        | 5,745          | 138,802                   | 454,891                | 1,151,102               | 5,745                 | 5,745     |
| 128       | 15,057,653     | 55,161,456      | 68,401,512       | 1,234,180      | 15,321,603                | 57,852,366             | 74,976,006              | 1,310,611             | 1,310,611 |
| —         | 6,684,502      | 18,432,323      | 9,785,184        | 422,139        | 7,081,615                 | 20,675,040             | 10,092,849              | 460,809               | 460,809   |
| 94        | 3,157,716      | 8,637,036       | 4,223,662        | 83,305         | 3,628,610                 | 11,162,925             | 4,576,977               | 111,299               | 111,299   |
| —         | 3,561,813      | 12,488,040      | 8,777,543        | 271,833        | 3,767,298                 | 13,584,364             | 9,169,630               | 294,445               | 294,445   |
| 44        | 1,062,351      | 4,230,493       | 2,684,357        | 65,100         | 1,519,861                 | 6,500,817              | 3,250,696               | 94,953                | 94,953    |
| —         | 8,912,021      | 27,149,913      | 11,316,796       | 616,790        | 9,227,774                 | 28,523,127             | 12,317,798              | 651,031               | 651,031   |
| 131       | 5,153,465      | 15,809,319      | 5,844,334        | 162,140        | 5,519,507                 | 17,443,343             | 7,092,220               | 181,163               | 181,163   |
| —         | 2,033,883      | 3,776,809       | 3,987,101        | 83,062         | X                         | X                      | X                       | X                     | X         |
| 13        | 285,744        | 557,663         | 445,627          | 4,545          | X                         | X                      | X                       | X                     | X         |
| —         | 1,339,006      | 2,036,251       | 3,380,674        | 69,420         | 1,339,006                 | 2,036,251              | 3,380,674               | 69,420                | 69,420    |
| 12        | 606,969        | 826,552         | 586,340          | 10,218         | 606,969                   | 826,552                | 586,340                 | 10,218                | 10,218    |
| —         | 1,142,272      | 4,268,229       | 2,275,184        | 98,144         | X                         | X                      | X                       | X                     | X         |
| 28        | 401,691        | 2,252,475       | 992,888          | 19,598         | X                         | X                      | X                       | X                     | X         |
| —         | 3,535,898      | 18,400,467      | 9,468,957        | 389,306        | 3,535,898                 | 18,400,467             | 9,468,957               | 389,306               | 389,306   |
| 79        | 1,221,031      | 8,262,755       | 2,839,799        | 80,884         | 1,221,031                 | 8,262,755              | 2,839,799               | 80,884                | 80,884    |
| 545       | 60,959,850     | 195,578,515     | 180,539,208      | 4,091,260      | 71,694,905                | 227,224,825            | 219,119,187             | 4,767,507             | 4,767,507 |

| 合 計                |                     |                      |                    |
|--------------------|---------------------|----------------------|--------------------|
| 所得金額<br>(千円) ⑨ + ⑬ | 付加価値額<br>(千円) ⑩ + ⑭ | 資本金等の額<br>(千円) ⑪ + ⑮ | 事業税額<br>(千円) ⑫ + ⑯ |
| 229,371            | 1,183,085           | 6,282,015            | 59,048             |
| 0                  | 0                   | 0                    | 0                  |
| 59,419             | 336,700             | 1,829,035            | 8,040              |
| 0                  | 0                   | 0                    | 0                  |
| 0                  | 0                   | 0                    | 0                  |
| 0                  | 0                   | 0                    | 0                  |
| 0                  | 0                   | 0                    | 0                  |
| 0                  | 1,491,838           | 11,413,856           | 98,173             |
| 8,105,756          | 13,990,605          | 29,541,881           | 543,242            |
| 5,618,525          | 11,362,468          | 20,066,287           | 137,942            |
| 337,473            | 1,083,340           | 2,703,230            | 31,849             |
| 138,802            | 454,891             | 1,301,102            | 6,120              |
| 81,589,791         | 155,825,033         | 83,215,511           | 3,534,835          |
| 7,081,615          | 20,675,040          | 10,092,849           | 460,809            |
| 3,628,610          | 11,162,925          | 4,576,977            | 111,299            |
| 3,767,298          | 13,584,364          | 9,169,630            | 294,445            |
| 1,805,787          | 7,441,156           | 3,868,696            | 114,877            |
| 9,227,774          | 28,523,127          | 12,317,798           | 651,031            |
| 5,838,891          | 18,526,110          | 7,433,470            | 197,973            |
| 2,059,620          | 3,822,514           | 4,112,100            | 85,365             |
| 328,269            | 633,176             | 652,148              | 5,234              |
| 1,339,006          | 2,036,251           | 3,380,674            | 69,420             |
| 775,530            | 1,189,954           | 2,383,840            | 25,316             |
| 1,369,834          | 4,754,217           | 2,431,925            | 113,013            |
| 736,152            | 2,908,160           | 2,163,662            | 31,176             |
| 3,535,898          | 18,400,467          | 9,468,957            | 389,306            |
| 1,270,063          | 8,628,907           | 4,379,799            | 93,237             |
| 138,843,484        | 328,014,328         | 232,785,442          | 7,061,750          |

52 課税状況

(4-3) 業種別及び分割基準別に関する調(法第72条の2第1項第2号、第3号及び第4号に掲げる事業分)

| 区 分                    | 分 割                       |           |                |                |                 |                  |                |       |           |   |
|------------------------|---------------------------|-----------|----------------|----------------|-----------------|------------------|----------------|-------|-----------|---|
|                        | 本 県 本 店 分                 |           |                |                |                 |                  |                | 割     |           |   |
|                        | 法人数                       | 事業<br>年度数 | 収入金額<br>(千円) ① | 所得金額<br>(千円) ② | 付加価値額<br>(千円) ③ | 資本金等の額<br>(千円) ④ | 事業税額<br>(千円) ⑤ | 法人数   | 事業<br>年度数 |   |
| 法第七十二条の二第一項第 一 号に掲げる事業 | 送配電事業を主たる事業とする法人          | 発電所接続電線路割 | —              | —              | —               | —                | —              | —     | —         | — |
|                        |                           | 総固定資産割    | —              | —              | —               | —                | —              | 1     | 1         |   |
|                        | 発電事業等及び特定御供給事業を主たる事業とする法人 | 発電用固定資産割  | —              | —              | —               | —                | —              | —     | —         |   |
|                        |                           | 総固定資産割    | —              | —              | —               | —                | —              | —     | —         |   |
|                        | ガス供給業及び倉庫業を主たる事業とする法人     | 総固定資産割    | —              | —              | —               | —                | —              | —     | —         |   |
|                        | 生命保険業を主たる事業とする法人          | 事務所数割     | —              | —              | —               | —                | —              | —     | —         |   |
|                        |                           | 従業者数割     | —              | —              | —               | —                | —              | 17    | 17        |   |
|                        | 損害保険業を主たる事業とする法人          | 事務所数割     | —              | —              | —               | —                | —              | —     | —         |   |
|                        |                           | 従業者数割     | —              | —              | —               | —                | —              | 7     | 7         |   |
|                        | 少額短期保険業を主たる事業とする法人        | 事務所数割     | —              | —              | —               | —                | —              | —     | —         |   |
|                        |                           | 従業者数割     | —              | —              | —               | —                | —              | —     | —         |   |
|                        | 貿易保険業を主たる事業とする法人          | 事務所数割     | —              | —              | —               | —                | —              | —     | —         |   |
|                        |                           | 従業者数割     | —              | —              | —               | —                | —              | —     | —         |   |
|                        | 製造業を主たる事業とする法人            | 従業者数割     | —              | —              | —               | —                | —              | —     | —         |   |
| 上記以外の事業を主たる事業とする法人     | 事務所数割                     | —         | —              | —              | —               | —                | —              | —     |           |   |
|                        | 従業者数割                     | —         | —              | —              | —               | —                | —              | —     |           |   |
| 法第七十二条の二第一項第 二 号に掲げる事業 | 発電事業等及び特定御供給事業を主たる事業とする法人 | 発電用固定資産割  | —              | —              | —               | —                | X              | —     | —         |   |
|                        |                           | 総固定資産割    | 1              | 1              | X               | —                | X              | 3     | 3         |   |
|                        | 送配電事業を主たる事業とする法人          | 発電所接続電線路割 | —              | —              | —               | —                | —              | —     | —         |   |
|                        |                           | 総固定資産割    | —              | —              | —               | —                | 3,866          | —     | —         |   |
|                        | ガス供給業及び倉庫業を主たる事業とする法人     | 総固定資産割    | —              | —              | —               | —                | —              | 9     | 9         |   |
| 製造業を主たる事業とする法人         | 従業者数割                     | —         | —              | —              | —               | —                | —              | —     |           |   |
| 上記以外の事業を主たる事業とする法人     | 事務所数割                     | —         | —              | X              | 42,814          | X                | —              | —     |           |   |
|                        | 従業者数割                     | 4         | 4              | 107,169        | 53,715          | —                | 1,794          | 15    |           |   |
| 法第七十二条の二第一項第 三 号に掲げる事業 | ガス供給業及び倉庫業を主たる事業とする法人     | 総固定資産割    | —              | —              | —               | —                | —              | —     | —         |   |
|                        | 発電事業等及び特定御供給事業を主たる事業とする法人 | 発電所接続電線路割 | —              | —              | —               | —                | —              | —     | —         |   |
|                        |                           | 総固定資産割    | —              | —              | —               | —                | —              | —     | —         |   |
| 上記以外の事業を主たる事業とする法人     | 事務所数割                     | —         | —              | —              | —               | —                | —              | —     |           |   |
|                        | 従業者数割                     | —         | —              | —              | —               | —                | —              | —     |           |   |
| 合 計                    |                           | 5         | 5              | 198,852        | 96,529          | 0                | 0              | 7,151 | 52        |   |

| 区 分                    | 県 内 法 人                   |           |                |                |                 |                  |                |           |
|------------------------|---------------------------|-----------|----------------|----------------|-----------------|------------------|----------------|-----------|
|                        | 法人数                       | 事業<br>年度数 | 収入金額<br>(千円) ⑯ | 所得金額<br>(千円) ⑰ | 付加価値額<br>(千円) ⑱ | 資本金等の額<br>(千円) ⑲ | 事業税額<br>(千円) ⑳ |           |
| 法第七十二条の二第一項第 一 号に掲げる事業 | 送配電事業を主たる事業とする法人          | 発電所接続電線路割 | —              | —              | —               | —                | —              | —         |
|                        |                           | 総固定資産割    | —              | —              | —               | —                | —              | —         |
|                        | 発電事業等及び特定御供給事業を主たる事業とする法人 | 発電用固定資産割  | —              | —              | —               | —                | —              | —         |
|                        |                           | 総固定資産割    | —              | —              | —               | —                | —              | —         |
|                        | ガス供給業及び倉庫業を主たる事業とする法人     | 総固定資産割    | 2              | 2              | X               | —                | —              | X         |
|                        | 生命保険業を主たる事業とする法人          | 事務所数割     | —              | —              | —               | —                | —              | —         |
|                        |                           | 従業者数割     | —              | —              | —               | —                | —              | —         |
|                        | 損害保険業を主たる事業とする法人          | 事務所数割     | —              | —              | —               | —                | —              | —         |
|                        |                           | 従業者数割     | —              | —              | —               | —                | —              | —         |
|                        | 少額短期保険業を主たる事業とする法人        | 事務所数割     | —              | —              | —               | —                | —              | —         |
|                        |                           | 従業者数割     | —              | —              | —               | —                | —              | —         |
|                        | 貿易保険業を主たる事業とする法人          | 事務所数割     | —              | —              | —               | —                | —              | —         |
|                        |                           | 従業者数割     | —              | —              | —               | —                | —              | —         |
|                        | 製造業を主たる事業とする法人            | 従業者数割     | —              | —              | —               | —                | —              | —         |
| 上記以外の事業を主たる事業とする法人     | 事務所数割                     | —         | —              | —              | —               | —                | —              |           |
|                        | 従業者数割                     | —         | —              | —              | —               | —                | —              |           |
| 法第七十二条の二第一項第 二 号に掲げる事業 | 発電事業等及び特定御供給事業を主たる事業とする法人 | 発電用固定資産割  | 95             | 96             | 11,278,745      | 724,832          | 925,268        | 1,586,666 |
|                        |                           | 総固定資産割    | —              | —              | —               | —                | —              | 98,336    |
|                        | 送配電事業を主たる事業とする法人          | 発電所接続電線路割 | —              | —              | —               | —                | —              | —         |
|                        |                           | 総固定資産割    | —              | —              | —               | —                | —              | —         |
|                        | ガス供給業及び倉庫業を主たる事業とする法人     | 総固定資産割    | —              | —              | —               | —                | —              | —         |
| 製造業を主たる事業とする法人         | 従業者数割                     | —         | —              | —              | —               | —                | —              |           |
| 上記以外の事業を主たる事業とする法人     | 事務所数割                     | —         | —              | —              | —               | —                | —              |           |
|                        | 従業者数割                     | —         | —              | —              | —               | —                | —              |           |
| 法第七十二条の二第一項第 三 号に掲げる事業 | ガス供給業及び倉庫業を主たる事業とする法人     | 総固定資産割    | —              | —              | —               | —                | —              | —         |
|                        | 発電事業等及び特定御供給事業を主たる事業とする法人 | 発電所接続電線路割 | —              | —              | —               | —                | —              | —         |
|                        |                           | 総固定資産割    | —              | —              | —               | —                | —              | —         |
| 上記以外の事業を主たる事業とする法人     | 事務所数割                     | —         | —              | —              | —               | —                | —              |           |
|                        | 従業者数割                     | —         | —              | —              | —               | —                | —              |           |
| 合 計                    |                           | 97        | 98             | 11,484,299     | 724,832         | 925,268          | 1,586,666      | 103,147   |

| 法人             |                |                 |                  |                | 小計                 |                    |                     |                      |                    |
|----------------|----------------|-----------------|------------------|----------------|--------------------|--------------------|---------------------|----------------------|--------------------|
| 他県本店分          |                |                 |                  |                |                    |                    |                     |                      |                    |
| 収入金額<br>(千円) ⑥ | 所得金額<br>(千円) ⑦ | 付加価値額<br>(千円) ⑧ | 資本金等の額<br>(千円) ⑨ | 事業税額<br>(千円) ⑩ | 収入金額<br>(千円) ①+⑥+⑪ | 所得金額<br>(千円) ②+⑦+⑫ | 付加価値額<br>(千円) ③+⑧+⑬ | 資本金等の額<br>(千円) ④+⑨+⑭ | 事業税額<br>(千円) ⑤+⑩+⑮ |
| X              | —              | —               | —                | X              | X                  | 0                  | 0                   | 0                    | X                  |
| X              | —              | —               | —                | X              | X                  | 0                  | 0                   | 0                    | X                  |
| —              | —              | —               | —                | —              | 0                  | 0                  | 0                   | 0                    | 0                  |
| —              | —              | —               | —                | —              | 0                  | 0                  | 0                   | 0                    | 0                  |
| —              | —              | —               | —                | —              | 0                  | 0                  | 0                   | 0                    | 0                  |
| 20,472,719     | —              | —               | —                | 206,064        | 20,472,719         | 0                  | 0                   | 0                    | 206,064            |
| 7,130,798      | —              | —               | —                | 71,774         | 7,130,798          | 0                  | 0                   | 0                    | 71,774             |
| 12,944,365     | —              | —               | —                | 132,622        | 12,944,365         | 0                  | 0                   | 0                    | 132,622            |
| 5,422,928      | —              | —               | —                | 55,561         | 5,422,928          | 0                  | 0                   | 0                    | 55,561             |
| —              | —              | —               | —                | —              | 0                  | 0                  | 0                   | 0                    | 0                  |
| —              | —              | —               | —                | —              | 0                  | 0                  | 0                   | 0                    | 0                  |
| —              | —              | —               | —                | —              | 0                  | 0                  | 0                   | 0                    | 0                  |
| —              | —              | —               | —                | —              | 0                  | 0                  | 0                   | 0                    | 0                  |
| —              | —              | —               | —                | 74             | 0                  | 0                  | 0                   | 0                    | 74                 |
| —              | —              | —               | —                | 71             | 0                  | 0                  | 0                   | 0                    | 71                 |
| X              | —              | X               | X                | X              | 130,607,649        | 0                  | 3,613,361           | 50,182,924           | 1,271,560          |
| X              | —              | X               | X                | X              | 41,002,038         | 0                  | 1,469,203           | 16,967,754           | 177,905            |
| —              | —              | —               | —                | —              | 0                  | 0                  | 0                   | 0                    | 0                  |
| —              | —              | —               | —                | —              | 0                  | 0                  | 0                   | 0                    | 0                  |
| —              | —              | —               | —                | —              | 0                  | 0                  | 0                   | 0                    | 3,866              |
| 643,246        | 535            | 340             | 522              | 4,044          | 643,246            | 535                | 340                 | 522                  | 4,044              |
| X              | 2,136          | 336,024         | 323,265          | X              | 737,937            | 44,950             | 336,024             | 323,265              | 9,089              |
| 162,091        | 1,750          | 56,633          | 29,128           | 999            | 269,260            | 55,465             | 56,633              | 29,128               | 2,793              |
| —              | —              | —               | —                | —              | 0                  | 0                  | 0                   | 0                    | 0                  |
| —              | —              | —               | —                | —              | 0                  | 0                  | 0                   | 0                    | 0                  |
| —              | —              | —               | —                | —              | 0                  | 0                  | 0                   | 0                    | 0                  |
| —              | —              | —               | —                | —              | 0                  | 0                  | 0                   | 0                    | 0                  |
| —              | —              | —               | —                | —              | 0                  | 0                  | 0                   | 0                    | 0                  |
| 286,100,471    | 4,421          | 5,475,561       | 67,503,593       | 2,551,572      | 286,299,323        | 100,950            | 5,475,561           | 67,503,593           | 2,558,723          |

| 合計               |                  |                   |                    |                  |
|------------------|------------------|-------------------|--------------------|------------------|
| 収入金額<br>(千円) ①+⑩ | 所得金額<br>(千円) ②+⑦ | 付加価値額<br>(千円) ③+⑧ | 資本金等の額<br>(千円) ④+⑨ | 事業税額<br>(千円) ⑤+⑮ |
| X                | 0                | 0                 | 0                  | X                |
| X                | 0                | 0                 | 0                  | X                |
| 0                | 0                | 0                 | 0                  | 0                |
| 0                | 0                | 0                 | 0                  | 0                |
| X                | 0                | 0                 | 0                  | X                |
| 20,472,719       | 0                | 0                 | 0                  | 206,064          |
| 7,130,798        | 0                | 0                 | 0                  | 71,774           |
| 12,944,365       | 0                | 0                 | 0                  | 132,622          |
| 5,422,928        | 0                | 0                 | 0                  | 55,561           |
| 0                | 0                | 0                 | 0                  | 0                |
| 0                | 0                | 0                 | 0                  | 0                |
| 0                | 0                | 0                 | 0                  | 0                |
| 0                | 0                | 0                 | 0                  | 0                |
| 0                | 0                | 0                 | 0                  | 0                |
| 0                | 0                | 0                 | 0                  | 74               |
| 0                | 0                | 0                 | 0                  | 71               |
| 130,607,649      | 0                | 3,613,361         | 50,182,924         | 1,271,560        |
| 52,280,783       | 724,832          | 2,394,471         | 18,554,420         | 276,241          |
| 0                | 0                | 0                 | 0                  | 0                |
| 0                | 0                | 0                 | 0                  | 0                |
| 0                | 0                | 0                 | 0                  | 3,866            |
| 643,246          | 535              | 340               | 522                | 4,044            |
| 737,937          | 44,950           | 336,024           | 323,265            | 9,089            |
| 269,260          | 55,465           | 56,633            | 29,128             | 2,793            |
| 0                | 0                | 0                 | 0                  | 0                |
| 0                | 0                | 0                 | 0                  | 0                |
| 0                | 0                | 0                 | 0                  | 0                |
| 0                | 0                | 0                 | 0                  | 0                |
| 0                | 0                | 0                 | 0                  | 0                |
| 297,783,622      | 825,782          | 6,400,829         | 69,090,259         | 2,661,870        |



54 課税状況

(5-1) 資本金及び所得階層別に関する調 (法第72条の2第1項第1号ロに掲げる法人分)

| 所得階層<br>資本金別                     | 欠損法人<br>法人数 | 法人<br>うち通<br>算及び<br>連結分 | 年所得400万円以下 |           | 年所得400万円超<br>800万円以下 |           | 年所得800万円超<br>1,000万円以下 |         | 年所得1,000万円<br>超5,000万円以下 |            |
|----------------------------------|-------------|-------------------------|------------|-----------|----------------------|-----------|------------------------|---------|--------------------------|------------|
|                                  |             |                         | 法人数        | 所得金額      | 法人数                  | 所得金額      | 法人数                    | 所得金額    | 法人数                      | 所得金額       |
|                                  |             |                         |            | 千円        |                      | 千円        |                        | 千円      |                          | 千円         |
| 300万円未満                          | 1,203       | 1                       | 432        | 533,567   | 83                   | 454,995   | 29                     | 256,114 | 50                       | 941,914    |
| 300万円以上<br>1,000万円未満             | 3,731       | 4                       | 1,132      | 1,631,173 | 360                  | 2,076,179 | 94                     | 838,892 | 336                      | 6,556,711  |
| 1,000万円<br>1,000万円超<br>5,000万円未満 | 780         | 2                       | 173        | 269,513   | 84                   | 472,830   | 29                     | 261,405 | 163                      | 3,691,530  |
| 5,000万円以上<br>1億円未満               | 648         | 6                       | 134        | 253,698   | 81                   | 486,536   | 31                     | 279,396 | 286                      | 7,033,076  |
| 1億円                              | 127         | 6                       | 17         | 30,299    | 17                   | 96,075    | 3                      | 27,919  | 48                       | 1,361,941  |
| 1億円超<br>10億円未満                   | 17          | 6                       | 1          | X         | -                    | -         | 1                      | X       | 3                        | 75,654     |
| 10億円                             | -           | -                       | -          | -         | -                    | -         | -                      | -       | -                        | -          |
| 10億円超<br>50億円未満                  | -           | -                       | -          | -         | -                    | -         | -                      | -       | -                        | -          |
| 50億円                             | -           | -                       | -          | -         | -                    | -         | -                      | -       | -                        | -          |
| 50億円超<br>100億円未満                 | -           | -                       | -          | -         | -                    | -         | -                      | -       | -                        | -          |
| 100億円以上                          | -           | -                       | -          | -         | -                    | -         | -                      | -       | -                        | -          |
| 計                                | 6,506       | 25                      | 1,889      | X         | 625                  | 3,586,615 | 187                    | X       | 886                      | 19,660,826 |

(5-2) 資本金及び所得階層別に関する調 (法第72条の2第1項第1号イに掲げる法人分)

| 所得階層<br>資本金別 | 欠損法人 |                   |           |            | 左のうち付加価値額<br>が0以下である法人 |            | 年所得400万円以下 |          |           |            |
|--------------|------|-------------------|-----------|------------|------------------------|------------|------------|----------|-----------|------------|
|              | 法人数  | うち通<br>算及び<br>連結分 | 付加<br>価値額 | 資本金等<br>の額 | 法人数                    | 資本金等<br>の額 | 法人数        | 所得<br>金額 | 付加<br>価値額 | 資本金<br>等の額 |
|              |      |                   | 千円        | 千円         |                        | 千円         |            | 千円       | 千円        | 千円         |
| 1億円超10億円未満   | 11   | 1                 | 975,573   | 5,042,964  | 3                      | 827,500    | 1          | X        | X         | X          |
| 10億円         | -    | -                 | -         | -          | -                      | -          | -          | -        | -         | -          |
| 10億円超50億円未満  | 1    | -                 | X         | X          | -                      | -          | -          | -        | -         | -          |
| 50億円         | -    | -                 | -         | -          | -                      | -          | -          | -        | -         | -          |
| 50億円超100億円未満 | -    | -                 | -         | -          | -                      | -          | -          | -        | -         | -          |
| 100億円以上      | -    | -                 | -         | -          | -                      | -          | -          | -        | -         | -          |
| 計            | 12   | 1                 | X         | X          | 3                      | 827,500    | 1          | X        | X         | X          |

| 年所得1億円超<br>10億円以下 |           |            |            | 年所得10億円超 |            |             |            | 合計  |                   |            |                   | 合計          |                   |            |                   |
|-------------------|-----------|------------|------------|----------|------------|-------------|------------|-----|-------------------|------------|-------------------|-------------|-------------------|------------|-------------------|
| 法人数               | 所得<br>金額  | 付加<br>価値額  | 資本金<br>等の額 | 法人数      | 所得<br>金額   | 付加<br>価値額   | 資本金<br>等の額 | 法人数 | うち通<br>算及び<br>連結分 | 所得<br>金額   | うち通<br>算及び<br>連結分 | 付加<br>価値額   | うち通<br>算及び<br>連結分 | 資本金<br>等の額 | うち通<br>算及び<br>連結分 |
|                   | 千円        | 千円         | 千円         |          | 千円         | 千円          | 千円         |     | 千円                | 千円         | 千円                | 千円          | 千円                | 千円         | 千円                |
| 14                | 4,690,892 | 21,957,768 | 4,308,306  | 1        | X          | X           | X          | 44  | 6                 | 69,918,317 | X                 | 116,430,811 | X                 | 16,148,388 | X                 |
| -                 | -         | -          | -          | -        | -          | -           | -          | 0   | -                 | 0          | -                 | 0           | -                 | 0          | -                 |
| 1                 | X         | X          | X          | -        | -          | -           | -          | 3   | 1                 | 279,806    | X                 | 10,653,870  | X                 | 18,235,638 | X                 |
| -                 | -         | -          | -          | -        | -          | -           | -          | 0   | -                 | 0          | -                 | 0           | -                 | 0          | -                 |
| -                 | -         | -          | -          | -        | -          | -           | -          | 1   | -                 | X          | -                 | X           | -                 | -          | -                 |
| -                 | -         | -          | -          | 1        | X          | X           | X          | 1   | -                 | X          | -                 | X           | -                 | -          | -                 |
| 15                | X         | X          | X          | 2        | 72,202,568 | 116,038,047 | 36,701,720 | 49  | 7                 | 77,883,634 | 65,692,949        | 157,174,975 | 96,230,173        | 80,214,798 | 8,781,078         |

| 年所得5,000万円超1億円以下 |           | 年所得1億円超10億円以下 |            | 年所得10億円超 |      | 合計     |                  |             | 税 額       |           |                       |               |   |
|------------------|-----------|---------------|------------|----------|------|--------|------------------|-------------|-----------|-----------|-----------------------|---------------|---|
| 法人数              | 所得金額      | 法人数           | 所得金額       | 法人数      | 所得金額 | 法人数    | 所 得 金 額          |             | うち通算及び連結分 | うち通算及び連結分 | うち超<br>過 課 税<br>相 当 額 | うち通算及<br>び連結分 |   |
|                  |           |               |            |          |      |        | うち通算<br>及び結<br>連 | 通<br>び分     |           |           |                       |               |   |
| 千円               |           | 千円            |            | 千円       |      | 千円     |                  | 千円          | 千円        | 千円        | 千円                    | 千円            |   |
| 7                | 487,085   | 3             | 335,056    | —        | —    | 1,807  | 1                | 3,008,731   | —         | 175,397   | —                     | —             | — |
| 29               | 1,910,436 | 9             | 1,352,903  | —        | —    | 5,691  | 5                | 14,366,294  | 7,069     | 844,104   | 2,025                 | —             | — |
| 36               | 2,376,403 | 14            | 2,052,997  | —        | —    | 1,279  | 8                | 9,124,678   | 57,072    | 823,388   | 36,819                | —             | — |
| 94               | 6,483,618 | 59            | 11,657,163 | 2        | X    | 1,335  | 22               | X 5,357,607 | 2,639,114 | 458,415   | —                     | —             | — |
| 19               | 1,355,379 | 32            | 7,087,617  | —        | —    | 263    | 12               | 9,959,230   | 592,331   | 1,448,823 | 118,801               | —             | — |
| 1                | X         | 8             | 1,799,486  | —        | —    | 31     | 7                | X 8,214     | 1,384,747 | 101,458   | —                     | —             | — |
| —                | —         | —             | —          | —        | —    | 0      | —                | 0           | —         | —         | —                     | —             | — |
| —                | —         | —             | —          | —        | —    | 0      | —                | 0           | —         | —         | —                     | —             | — |
| —                | —         | —             | —          | —        | —    | 0      | —                | 0           | —         | —         | —                     | —             | — |
| —                | —         | —             | —          | —        | —    | 0      | —                | 0           | —         | —         | —                     | —             | — |
| —                | —         | —             | —          | —        | —    | 0      | —                | 0           | —         | —         | —                     | —             | — |
| —                | —         | —             | —          | —        | —    | 0      | —                | 0           | —         | —         | —                     | —             | — |
| 186              | X         | 125           | 24,285,222 | 2        | X    | 10,406 | 55               | 70,392,580  | 6,022,293 | 7,315,573 | 717,518               | 0             | 0 |

| 年所得400万円超800万円以下 |        |         |         | 年所得800万円超1,000万円以下 |      |       |        | 年所得1,000万円超5,000万円以下 |         |           |           | 年所得5,000万円超1億円以下 |         |           |            |
|------------------|--------|---------|---------|--------------------|------|-------|--------|----------------------|---------|-----------|-----------|------------------|---------|-----------|------------|
| 法人数              | 所得金額   | 付加価値額   | 資本金等の額  | 法人数                | 所得金額 | 付加価値額 | 資本金等の額 | 法人数                  | 所得金額    | 付加価値額     | 資本金等の額    | 法人数              | 所得金額    | 付加価値額     | 資本金等の額     |
|                  |        |         |         |                    |      |       |        |                      |         |           |           |                  |         |           |            |
| 2                | 12,403 | 183,407 | 370,000 | —                  | —    | —     | —      | 9                    | 234,760 | 4,726,777 | 2,875,550 | 6                | 409,910 | 1,269,782 | 2,941,568  |
| —                | —      | —       | —       | —                  | —    | —     | —      | —                    | —       | —         | —         | —                | —       | —         | —          |
| —                | —      | —       | —       | —                  | —    | —     | —      | —                    | —       | —         | —         | 1                | X       | X         | X          |
| —                | —      | —       | —       | —                  | —    | —     | —      | —                    | —       | —         | —         | —                | —       | —         | —          |
| —                | —      | —       | —       | —                  | —    | —     | —      | —                    | —       | —         | —         | 1                | X       | X         | X          |
| —                | —      | —       | —       | —                  | —    | —     | —      | —                    | —       | —         | —         | —                | —       | —         | —          |
| 2                | 12,403 | 183,407 | 370,000 | 0                  | 0    | 0     | 0      | 9                    | 234,760 | 4,726,777 | 2,875,550 | 8                | 538,242 | 4,407,172 | 19,062,761 |

| 資本金別         | 所得階層      |           | 税 額       |           |           |           |
|--------------|-----------|-----------|-----------|-----------|-----------|-----------|
|              | 所得割       | うち通算及び連結分 | 付加価値割     | うち通算及び連結分 | 資本割       | うち通算及び連結分 |
|              |           |           |           |           |           |           |
| 1億円超10億円未満   | 831,470   | 682,091   | 1,874,261 | 1,246,404 | 129,480   | 25,171    |
| 10億円         | 18,788    | 6,658     | 42,075    | 15,162    | 4,787     | 1,458     |
| 10億円超50億円未満  | 94,493    | 24,036    | 444,939   | 139,193   | 158,228   | 87,253    |
| 50億円         | 3,470     | 900       | 17,707    | 7,636     | 2,778     | 1,087     |
| 50億円超100億円未満 | X         | 7,398     | X         | 32,795    | X         | 20,243    |
| 100億円以上      | X         | 86,655    | X         | 610,113   | X         | 345,358   |
| 計            | 1,383,411 | 807,738   | 3,936,118 | 2,051,303 | 1,163,902 | 480,570   |

## (6) 収入金額課税及び収入金額等課税法人の事業税額等に関する調

| 区分<br>事業の区分 | 現事業年度分                      |     |                |             | 過事業年度分    |         | 合計<br>①+② |           |
|-------------|-----------------------------|-----|----------------|-------------|-----------|---------|-----------|-----------|
|             | 確定額                         |     |                | 収入金額        | 調定額<br>①  | 収入金額    |           | 調定額<br>②  |
|             | 事業年度数                       |     | 確定申告が<br>あったもの |             |           |         |           |           |
|             | うち決定<br>したもの                |     |                |             |           |         |           |           |
|             |                             |     | 千円             | 千円          | 千円        | 千円      | 千円        |           |
| 電気<br>供給業   | 法第72条の2<br>第1項第2号<br>に掲げる事業 | 1   | —              | X           | X         | X       | X         | X         |
|             | 法第72条の2<br>第1項第3号<br>に掲げる事業 | 131 | —              | —           | 1,613,479 | —       | 3,996     | 1,617,475 |
| ガス<br>供給業   | 法第72条の2<br>第1項第2号<br>に掲げる事業 | 2   | —              | X           | X         | X       | X         | X         |
|             | 法第72条の2<br>第1項第4号<br>に掲げる事業 | —   | —              | —           | —         | —       | —         | 0         |
| 生命保険業       |                             | 17  | —              | 27,603,517  | 277,835   | 198     | 2         | 277,837   |
| 損害保険業       |                             | 7   | —              | 18,367,293  | 188,182   | 15      | —         | 188,182   |
| 少額短期保険業     |                             | —   | —              | —           | —         | —       | —         | 0         |
| 貿易保険業       |                             | —   | —              | —           | —         | —       | —         | 0         |
| 合計          |                             | 158 | 0              | 113,244,747 | 2,706,737 | 149,594 | 5,015     | 2,711,752 |

## (7) 非課税事業に関する調

| 区分      | 法人  |           |         | 個人 |         |
|---------|-----|-----------|---------|----|---------|
|         | 法人数 | 事業<br>年度数 | 所得金額    | 人員 | 所得金額    |
| 林業      | 2   | 2         | 千円<br>X | —  | 千円<br>— |
| 鉱物の掘採事業 | 1   | 1         | X       | —  | —       |
| 農業      | 217 | 218       | 227,859 | —  | —       |
| 計       | 220 | 221       | 294,585 | 0  | 0       |
| 3年度計    | 220 | 221       | 294,585 | 0  | 0       |

## 8 地方消費税

## (1) 調定額に関する調

| 区 分 | 前年度2,3月調定額 | 令和3年度計     |           |
|-----|------------|------------|-----------|
|     |            | 調定額        | 合計        |
|     | 千円         | 千円         | 千円        |
| 譲渡割 | 1,804,905  | 15,837,077 | 1,924,890 |
| 貨物割 | 86,762     | 1,252,143  | 436,632   |
| 合計  | 1,891,667  | 17,089,220 | 2,361,522 |

## (2) 清算金収入額、清算金支出額等に関する調

| 区 分           | I 期収入・    | II 期収入・   | III 期収入・  | IV 期収入・   | 収入・支出      |
|---------------|-----------|-----------|-----------|-----------|------------|
|               | 支出額等      | 支出額等      | 支出額等      | 支出額等      |            |
|               | 千円        | 千円        | 千円        | 千円        | 千円         |
| 清算対象額         | 3,782,449 | 4,604,059 | 3,708,333 | 4,482,622 | 16,577,463 |
| 一般財源          | 1,713,065 | 2,087,551 | 1,679,403 | 2,032,286 | 7,512,305  |
| 社会保障財源        | 2,069,384 | 2,516,508 | 2,028,930 | 2,450,336 | 9,065,158  |
| 清算金収入額(a)     | 4,276,441 | 5,124,522 | 3,312,070 | 4,639,346 | 17,352,379 |
| 一般財源(b)       | 1,937,917 | 2,322,858 | 1,498,721 | 2,102,937 | 7,862,433  |
| 社会保障財源(c)     | 2,338,524 | 2,801,664 | 1,813,349 | 2,536,409 | 9,489,946  |
| 清算金支出額(d)     | 150,634   | 105,981   | 377,577   | 247,024   | 881,216    |
| 一般財源(e)       | 68,150    | 47,973    | 171,696   | 111,887   | 399,706    |
| 社会保障財源(f)     | 82,484    | 58,008    | 205,881   | 135,137   | 481,510    |
| 差引(a)-(d)     | 4,125,807 | 5,018,541 | 2,934,493 | 4,392,322 | 16,471,163 |
| 一般財源(b)-(e)   | 1,869,767 | 2,274,885 | 1,327,025 | 1,991,050 | 7,462,727  |
| 社会保障財源(c)-(f) | 2,256,040 | 2,743,656 | 1,607,468 | 2,401,272 | 9,008,436  |
| 地方消費税交付金額     | 3,954,118 | 4,811,289 | 3,321,404 | 4,437,456 | 16,524,267 |
| 一般財源          | 1,791,409 | 2,181,215 | 1,503,210 | 2,011,661 | 7,487,495  |
| 社会保障財源        | 2,162,709 | 2,630,074 | 1,818,194 | 2,425,795 | 9,036,772  |

## 9 不動産取得税

## (1) 家屋に関する調

| 区 分       | 価額の全額が法第73条の15の2に規定する免税点に満たないもの<br>① |         |           | 法第73条の14第1項(法附則第11条第8項及び第11項による読替えを含む。)から第3項まで及び第6項に該当するものでその価格の全額がこれらの規定に規定する金額以下のもの<br>② |          |            | 件 数<br>(イ)             |               |         |       |
|-----------|--------------------------------------|---------|-----------|--|----------|------------|------------------------|---------------|---------|-------|
|           | 件 数                                  | 面 積     | 価 格       | 件 数  | 面 積      | 価 格        |                        |               |         |       |
| 木 造       | 建 築 分                                | 専 用 住 宅 | 13        | m <sup>2</sup> 51  | 千円 1,514 | 2,054      | m <sup>2</sup> 179,035 | 千円 16,634,886 | 684     |       |
|           |                                      | 併 用 住 宅 | 住 宅 部 分   | —  | —        | —          | —                      | —             | —       | —     |
|           |                                      |         | 非 住 宅 部 分 | —  | —        | —          | —                      | —             | —       | —     |
|           |                                      | 小 計     | —         | 0  | 0        | —          | —                      | —             | 29      |       |
|           |                                      | そ の 他   | 1         | 3  | 129      | —          | —                      | —             | 168     |       |
|           |                                      | 小 計     | 14        | 54   | 1,643    | 2,054      | 179,035                | 16,634,886    | 881     |       |
|           | 承 継 分                                | 住 宅     | —         | 51   | 1,514    | —          | —                      | —             | —       |       |
|           |                                      | 非 住 宅   | —         | 3  | 129      | —          | —                      | —             | —       |       |
|           |                                      | 専 用 住 宅 | 住 宅 部 分   | 43   | 1,036    | 2,480      | 18                     | 1,879         | 137,146 | 1,973 |
|           |                                      |         | 非 住 宅 部 分 | —  | 37       | 64         | —                      | —             | —       | —     |
|           |                                      | 併 用 住 宅 | 住 宅 部 分   | —  | 13       | 22         | —                      | —             | —       | —     |
|           |                                      |         | 非 住 宅 部 分 | —  | 13       | 22         | —                      | —             | —       | —     |
|           |                                      | 小 計     | 1         | 50   | 86       | —          | —                      | —             | 86      |       |
|           |                                      | そ の 他   | 9         | 213  | 559      | —          | —                      | —             | 144     |       |
| 小 計       | 53                                   | 1,299   | 3,125     | 18   | 1,879    | 137,146    | 2,203                  |               |         |       |
| 計         | 住 宅                                  | —       | 1,073     | 2,544  | —        | —          | —                      | —             |         |       |
|           | 非 住 宅                                | —       | 226       | 581  | —        | —          | —                      | —             |         |       |
|           | 計 ①                                  | 67      | 1,353     | 4,768  | 2,072    | 180,914    | 16,772,032             | 3,084         |         |       |
|           | 住 宅                                  | —       | 1,124     | 4,058  | —        | —          | —                      | —             |         |       |
| 非 住 宅     | —                                    | 229     | 710       | —  | —        | —          | —                      |               |         |       |
| 非 木 造     | 建 築 分                                | 専 用 住 宅 | 2         | 8  | 239      | 284        | 16,926                 | 2,000,048     | 333     |       |
|           |                                      | 併 用 住 宅 | 住 宅 部 分   | —  | —        | —          | —                      | —             | —       | —     |
|           |                                      |         | 非 住 宅 部 分 | —  | —        | —          | —                      | —             | —       | —     |
|           |                                      | 小 計     | —         | 0  | 0        | —          | —                      | —             | 207     |       |
|           |                                      | そ の 他   | 3         | 14   | 547      | —          | —                      | —             | 190     |       |
|           |                                      | 小 計     | 5         | 22   | 786      | 284        | 16,926                 | 2,000,048     | 730     |       |
|           | 承 継 分                                | 住 宅     | —         | 8  | 239      | —          | —                      | —             | —       |       |
|           |                                      | 非 住 宅   | —         | 14   | 547      | —          | —                      | —             | —       |       |
|           |                                      | 専 用 住 宅 | 住 宅 部 分   | 1  | 14       | 65         | 1                      | 100           | 8,884   | 616   |
|           |                                      |         | 非 住 宅 部 分 | —  | —        | —          | —                      | —             | —       | —     |
|           |                                      | 併 用 住 宅 | 住 宅 部 分   | —  | —        | —          | —                      | —             | —       | —     |
|           |                                      |         | 非 住 宅 部 分 | —  | —        | —          | —                      | —             | —       | —     |
|           |                                      | 小 計     | —         | 0  | 0        | —          | —                      | —             | 152     |       |
|           |                                      | そ の 他   | 2         | 71   | 92       | —          | —                      | —             | 176     |       |
| 小 計       | 3                                    | 85      | 157       | 1  | 100      | 8,884      | 944                    |               |         |       |
| 計         | 住 宅                                  | —       | 14        | 65   | —        | —          | —                      | —             |         |       |
|           | 非 住 宅                                | —       | 71        | 92   | —        | —          | —                      | —             |         |       |
|           | 計 ②                                  | 8       | 107       | 943  | 285      | 17,026     | 2,008,932              | 1,674         |         |       |
|           | 住 宅                                  | —       | 22        | 304  | —        | —          | —                      | —             |         |       |
| 非 住 宅     | —                                    | 85      | 639       | —  | —        | —          | —                      |               |         |       |
| 合 計 ① + ② | 75                                   | 1,460   | 5,711     | 2,357  | 197,940  | 18,780,964 | 4,758                  |               |         |       |
| 住 宅       | —                                    | 1,146   | 4,362     | —  | —        | —          | —                      |               |         |       |
| 非 住 宅     | —                                    | 314     | 1,349     | —  | —        | —          | —                      |               |         |       |
| 3 年 度 合 計 | 127                                  | 2,384   | 12,233    | 3,003  | 233,671  | 21,735,279 | 4,505                  |               |         |       |

| 法第73条の3から第73条の7まで及び法附則第10条並びに①、②に該当する以外のもの<br>③ |            |              | 控 除 額 |                |           |      |                |           |
|---|------------|--------------|-------|----------------|-----------|------|----------------|-----------|
| 面 積   | 価 格        | 1㎡当た<br>り評価額 | 件 数   |                |           | 件 数  |                |           |
|   |            |              | 適用件数  | 全額控除<br>のもの(ロ) | 控 除 額     | 適用件数 | 全額控除<br>のもの(ハ) | 控 除 額     |
| ㎡   | 千円         | 円            |       |                | 千円        |      |                | 千円        |
| 65,924  | 6,369,220  | 96,615       | 9     | 2              | 19,158    | 376  | —              | 4,658,877 |
| 3,549   | 313,402    | 88,307       | —     | —              | —         | 26   | —              | 245,290   |
| 1,458   | 122,385    | 83,940       | —     | —              | 1,338     | —    | —              | —         |
| 5,007   | 435,787    | 87,036       | 1     | —              | 1,338     | 26   | 0              | 245,290   |
| 18,921  | 1,292,947  | 68,334       | 2     | —              | 1,001     | —    | —              | —         |
| 89,852  | 8,097,954  | 90,125       | 12    | 2              | 21,497    | 402  | 0              | 4,904,167 |
| 69,473  | 6,682,622  | 96,190       | —     | —              | 19,158    | 402  | 0              | 4,904,167 |
| 20,379  | 1,415,332  | 69,451       | —     | —              | 2,339     | —    | —              | —         |
| 242,239   | 3,538,223  | 14,606       | 329   | 322            | 1,034,476 | —    | —              | —         |
| 8,762   | 100,826    | 11,507       | —     | —              | 11,670    | —    | —              | —         |
| 4,224   | 52,510     | 12,431       | —     | —              | —         | —    | —              | —         |
| 12,986  | 153,336    | 11,808       | 6     | —              | 11,670    | 0    | 0              | 0         |
| 47,202  | 534,160    | 11,316       | —     | —              | —         | —    | —              | —         |
| 302,427   | 4,225,719  | 13,973       | 335   | 322            | 1,046,146 | 0    | 0              | 0         |
| 251,001   | 3,639,049  | 14,498       | —     | —              | 1,046,146 | 0    | 0              | 0         |
| 51,426  | 586,670    | 11,408       | —     | —              | 0         | —    | —              | —         |
| 392,279   | 12,323,673 | 31,416       | 347   | 324            | 1,067,643 | 402  | 0              | 4,904,167 |
| 320,474   | 10,321,671 | 32,208       | —     | —              | 1,065,304 | 402  | 0              | 4,904,167 |
| 71,805  | 2,002,002  | 27,881       | —     | —              | 2,339     | —    | —              | —         |
| 14,401  | 1,744,167  | 121,114      | —     | —              | —         | 59   | —              | 769,944   |
| 7,836   | 934,191    | 119,218      | —     | —              | 915,401   | 1    | —              | 12,000    |
| 1,235   | 147,206    | 119,195      | —     | —              | —         | —    | —              | —         |
| 9,071   | 1,081,397  | 119,215      | 99    | 97             | 915,401   | 1    | 0              | 12,000    |
| 117,909   | 12,336,076 | 104,624      | 3     | —              | 28,421    | —    | —              | —         |
| 141,381   | 15,161,640 | 107,240      | 102   | 97             | 943,822   | 60   | 0              | 781,944   |
| 22,237  | 2,678,358  | 120,446      | —     | —              | 915,401   | 60   | 0              | 784,944   |
| 119,144   | 12,483,282 | 104,775      | —     | —              | 28,421    | —    | —              | —         |
| 48,712  | 2,312,020  | 47,463       | 153   | 149            | 878,174   | —    | —              | —         |
| 8,803   | 292,469    | 33,224       | —     | —              | 7,178     | —    | —              | —         |
| 6,981   | 151,712    | 21,732       | —     | —              | —         | —    | —              | —         |
| 15,784  | 444,181    | 28,141       | 2     | —              | 7,178     | 0    | 0              | 0         |
| 83,736  | 3,457,874  | 41,295       | —     | —              | —         | —    | —              | —         |
| 148,232   | 6,214,075  | 41,921       | 155   | 149            | 885,352   | 0    | 0              | 0         |
| 57,515  | 2,604,489  | 45,284       | —     | —              | 885,352   | 0    | 0              | 0         |
| 90,717  | 3,609,586  | 39,790       | —     | —              | 0         | —    | —              | —         |
| 289,613   | 21,375,715 | 73,808       | 257   | 246            | 1,829,174 | 60   | 0              | 781,944   |
| 79,752  | 5,282,847  | 66,241       | —     | —              | 1,800,753 | 60   | 0              | 781,944   |
| 209,861   | 16,092,868 | 76,683       | —     | —              | 28,421    | —    | —              | —         |
| 681,892   | 33,699,388 | 49,420       | 604   | 570            | 2,896,817 | 462  | 0              | 5,686,111 |
| 400,226   | 15,604,518 | 38,989       | —     | —              | 2,866,057 | 462  | 0              | 5,686,111 |
| 281,666   | 18,094,870 | 64,242       | —     | —              | 30,760    | —    | —              | —         |
| 629,083   | 24,550,210 | 39,025       | 473   | 437            | 2,013,545 | 416  | 4              | 4,909,878 |

| 区 分       | 控 除 額 |           | 課税標準の特例を適用したあとの額が法第73条の15の2に規定する免税点に満たないもの ⑦ |           |         | 件 数<br>(イ) - (ロ)<br>- (ハ) - (ニ) |        |       |   |
|-----------|-------|-----------|--|-----------|---------|---------------------------------|--------|-------|---|
|           | 計     |           | 件 数<br>(二)                                   | 面 積       | 価 格     |                                 |        |       |   |
|           | ④     | + ⑤ ⑥     |  |           |         |                                 |        |       |   |
|           | 件 数   | 控 除 額     |  |           |         |                                 |        |       |   |
| 木 造       | 建 築 分 | 専 用 住 宅   | 385  | 4,678,035 | 96      | 133                             | 11,635 | 586   |   |
|           |       | 併 用 住 宅   | 住 宅 部 分                                      | 26        | 245,290 | —                               | —      | —     | — |
|           |       |           | 非 住 宅 部 分                                    | —         | 1,338   | —                               | —      | —     | — |
|           |       | 小 計       | 27   | 246,628   | —       | 0                               | 0      | 29    |   |
|           |       | そ の 他     | 2  | 1,001     | 1       | 1                               | 43     | 167   |   |
|           |       | 小 計       | 414  | 4,925,664 | 97      | 134                             | 11,678 | 782   |   |
|           | 住 宅   | 411       | 4,923,325                                    | —         | 133     | 11,635                          | —      |       |   |
|           | 非 住 宅 | —         | 2,339  | —         | 1       | 43                              | —      |       |   |
|           | 承 継 分 | 専 用 住 宅   | 329  | 1,034,476 | 4       | 62                              | 171    | 1,647 |   |
|           |       | 併 用 住 宅   | 住 宅 部 分                                      | 0         | 11,670  | —                               | —      | —     | — |
|           |       |           | 非 住 宅 部 分                                    | —         | 0       | —                               | —      | —     | — |
|           |       | 小 計       | 6  | 11,670    | —       | 0                               | 0      | 86    |   |
|           |       | そ の 他     | 0  | 0         | —       | —                               | —      | 144   |   |
|           |       | 小 計       | 335  | 1,046,146 | 4       | 62                              | 171    | 1,877 |   |
|           | 住 宅   | 329       | 1,046,146                                    | —         | 62      | 171                             | —      |       |   |
| 非 住 宅     | —     | 0         | —  | 0         | 0       | —                               |        |       |   |
| 計 ①       | 749   | 5,971,810 | 101  | 196       | 11,849  | 2,659                           |        |       |   |
| 住 宅       | 740   | 5,969,471 | —  | 195       | 11,806  | —                               |        |       |   |
| 非 住 宅     | —     | 2,339     | —  | 1         | 43      | —                               |        |       |   |
| 非 木 造     | 建 築 分 | 専 用 住 宅   | 59   | 769,944   | 25      | 23                              | 2,578  | 308   |   |
|           |       | 併 用 住 宅   | 住 宅 部 分                                      | 1         | 927,401 | —                               | —      | —     | — |
|           |       |           | 非 住 宅 部 分                                    | —         | 0       | —                               | —      | —     | — |
|           |       | 小 計       | 100  | 927,401   | —       | 0                               | 0      | 110   |   |
|           |       | そ の 他     | 3  | 28,421    | —       | —                               | —      | 190   |   |
|           |       | 小 計       | 162  | 1,725,766 | 25      | 23                              | 2,578  | 608   |   |
|           | 住 宅   | 60        | 1,697,345                                    | —         | 23      | 2,578                           | —      |       |   |
|           | 非 住 宅 | —         | 28,421                                       | —         | 0       | 0                               | —      |       |   |
|           | 承 継 分 | 専 用 住 宅   | 153  | 878,174   | —       | —                               | —      | 467   |   |
|           |       | 併 用 住 宅   | 住 宅 部 分                                      | 0         | 7,178   | —                               | —      | —     | — |
|           |       |           | 非 住 宅 部 分                                    | —         | 0       | —                               | —      | —     | — |
|           |       | 小 計       | 2  | 7,178     | —       | 0                               | 0      | 152   |   |
|           |       | そ の 他     | 0  | 0         | —       | —                               | —      | 176   |   |
|           |       | 小 計       | 155  | 885,352   | 0       | 0                               | 0      | 795   |   |
|           | 住 宅   | 153       | 885,352                                      | —         | 0       | 0                               | —      |       |   |
| 非 住 宅     | —     | 0         | —  | 0         | 0       | —                               |        |       |   |
| 計 ②       | 317   | 2,611,118 | 25   | 23        | 2,578   | 1,403                           |        |       |   |
| 住 宅       | 213   | 2,582,697 | —  | 23        | 2,578   | —                               |        |       |   |
| 非 住 宅     | —     | 28,421    | —  | 0         | 0       | —                               |        |       |   |
| 合 計 ① + ② | 1,066 | 8,582,928 | 126  | 219       | 14,427  | 4,062                           |        |       |   |
| 住 宅       | 953   | 8,552,168 | —  | 218       | 14,384  | —                               |        |       |   |
| 非 住 宅     | —     | 30,760    | —  | 1         | 43      | —                               |        |       |   |
| 3 年 度 合 計 | 889   | 6,923,423 | 222  | 270       | 15,889  | 3,842                           |        |       |   |

| 課 税 標 準<br>⑧ |           |            | 減免等され<br>る前の税額<br>⑨ | 法第73条の2第7項、法第<br>73条の27の2から法第73条<br>の27の5まで及び法附則第<br>11条の4の規定により減額<br>等をしたもの<br>⑩ |       | 法第73条の31の規<br>定、他法の規定によ<br>り減免等をしたもの<br>⑪ |        | 調 定 額<br>⑨-⑩-⑪ |
|--------------|-----------|------------|---------------------|---|-------|---|--------|----------------|
| 価 格<br>③-⑥-⑦ | 左 の 内 訳   |            |                     | 件 数   | 金 額   | 件 数                                       | 金 額    |                |
|              | 住 宅 部 分   | 住宅以外の部分    |                     |   |       |   |        |                |
| 千円           | 千円        | 千円         | 千円                  |   | 千円    |   | 千円     | 千円             |
| 1,679,550    | 1,679,550 | —          | 50,366              | —   | —     | 6   | 327    | 50,039         |
| 68,112       | 68,112    | —          | 2,043               | —   | —     | —   | —      | 2,043          |
| 121,047      | —         | 121,047    | 4,841               | —   | —     | —   | —      | 4,841          |
| 189,159      | 68,112    | 121,047    | 6,884               | —   | 0     | —   | 0      | 6,884          |
| 1,291,903    | —         | 1,291,903  | 51,670              | 1   | 210   | 3   | 1,430  | 50,030         |
| 3,160,612    | 1,747,662 | 1,412,950  | 108,920             | 1   | 210   | 9   | 1,757  | 106,953        |
| 1,747,662    | 1,747,662 | —          | 52,409              | —   | 0     | —   | 327    | 52,082         |
| 1,412,950    | —         | 1,412,950  | 56,511              | —   | 210   | —   | 1,430  | 54,871         |
| 2,503,576    | 2,503,576 | —          | 75,041              | 15  | 921   | 1   | 23     | 74,097         |
| 89,156       | 89,156    | —          | 2,672               | —   | —     | —   | —      | 2,672          |
| 52,510       | —         | 52,510     | 2,097               | —   | —     | —   | —      | 2,097          |
| 141,666      | 89,156    | 52,510     | 4,769               | —   | 0     | —   | 0      | 4,769          |
| 534,160      | —         | 534,160    | 21,361              | —   | —     | 2   | 148    | 21,213         |
| 3,179,402    | 2,592,732 | 586,670    | 101,171             | 15  | 921   | 3   | 171    | 100,079        |
| 2,592,732    | 2,592,732 | —          | 77,713              | —   | 921   | —   | 23     | 76,769         |
| 586,670      | —         | 586,670    | 23,458              | —   | 0     | —   | 148    | 23,310         |
| 6,340,014    | 4,340,394 | 1,999,620  | 210,091             | 16  | 1,131 | 12  | 1,928  | 207,032        |
| 4,340,394    | 4,340,394 | —          | 130,122             | —   | 921   | —   | 350    | 128,851        |
| 1,999,620    | —         | 1,999,620  | 79,969              | —   | 210   | —   | 1,578  | 78,181         |
| 971,645      | 971,645   | —          | 29,146              | 1   | 0     | —   | —      | 29,146         |
| 6,790        | 6,790     | —          | 204                 | —   | —     | —   | —      | 204            |
| 147,206      | —         | 147,206    | 5,888               | —   | —     | —   | —      | 5,888          |
| 153,996      | 6,790     | 147,206    | 6,092               | —   | 0     | —   | 0      | 6,092          |
| 12,307,655   | —         | 12,307,655 | 492,298             | 1   | 4,203 | 4   | 37,863 | 450,232        |
| 13,433,296   | 978,435   | 12,454,861 | 527,536             | 2   | 4,203 | 4   | 37,863 | 485,470        |
| 978,435      | 978,435   | —          | 29,350              | —   | 0     | —   | 0      | 29,350         |
| 12,454,861   | —         | 12,454,861 | 498,186             | —   | 4,203 | —   | 37,863 | 456,120        |
| 1,433,846    | 1,433,846 | —          | 43,008              | 1   | 109   | —   | —      | 42,899         |
| 285,291      | 285,291   | —          | 8,557               | —   | —     | —   | —      | 8,557          |
| 151,712      | —         | 151,712    | 6,067               | —   | —     | —   | —      | 6,067          |
| 437,003      | 285,291   | 151,712    | 14,624              | —   | 0     | —   | 0      | 14,624         |
| 3,457,874    | —         | 3,457,874  | 138,307             | —   | —     | 1   | 153    | 138,154        |
| 5,328,723    | 1,719,137 | 3,609,586  | 195,939             | 1   | 109   | 1   | 153    | 195,677        |
| 1,719,137    | 1,719,137 | —          | 51,565              | —   | 109   | —   | 0      | 51,456         |
| 3,609,586    | —         | 3,609,586  | 144,374             | —   | 0     | —   | 153    | 144,221        |
| 18,762,019   | 2,697,572 | 16,064,447 | 723,475             | 3   | 4,312 | 5   | 38,016 | 681,147        |
| 2,697,572    | 2,697,572 | —          | 80,915              | —   | 109   | —   | 0      | 80,806         |
| 16,064,447   | —         | 16,064,447 | 642,560             | —   | 4,203 | —   | 38,016 | 600,341        |
| 25,102,033   | 7,037,966 | 18,064,067 | 933,566             | 19  | 5,443 | 17  | 39,944 | 888,179        |
| 7,037,966    | 7,037,966 | —          | 211,037             | —   | 1,030 | —   | 350    | 209,657        |
| 18,064,067   | —         | 18,064,067 | 722,529             | —   | 4,413 | —   | 39,594 | 678,522        |
| 17,610,898   | 7,210,878 | 1,710,843  | 632,195             | 14  | 3,597 | 18  | 33,148 | 595,450        |



62 課税状況

(2) 家屋の価格段階別に関する調

| 区 分   | 12万円未満のもの<br>① |      | 12万円以上18万円未満のもの<br>② |       | 18万円以上23万円未満のもの<br>③ |       | 23万円以上30万円以下のもの<br>④ |        | 30万円を超え50万円以下のもの<br>⑤ |        | 50万円を超え350万円以下のもの<br>⑥ |        | 350万円を超え420万円以下のもの<br>⑦ |           |           |         |         |
|-------|----------------|------|----------------------|-------|----------------------|-------|----------------------|--------|-----------------------|--------|------------------------|--------|-------------------------|-----------|-----------|---------|---------|
|       | 件数             | 価格   | 件数                   | 価格    | 件数                   | 価格    | 件数                   | 価格     | 件数                    | 価格     | 件数                     | 価格     | 件数                      | 価格        |           |         |         |
| 木造    | 建築分            | 専用住宅 | 13                   | 979   | 7                    | 1,086 | 4                    | 776    | 11                    | 2,947  | 26                     | 10,404 | 296                     | 630,464   | 85        | 330,681 |         |
|       |                | 併用住宅 | -                    | -     | -                    | -     | -                    | -      | -                     | -      | -                      | -      | -                       | -         | -         | -       |         |
|       |                | その他  | -                    | -     | 1                    | 129   | -                    | -      | -                     | -      | 8                      | 2,949  | 52                      | 100,332   | 8         | 31,680  |         |
|       | 承継分            | 専用住宅 | 78                   | 3,392 | 38                   | 5,625 | 43                   | 8,860  | 37                    | 9,955  | 175                    | 68,956 | 1,441                   | 2,232,261 | 53        | 202,372 |         |
|       |                | 併用住宅 | 1                    | 86    | -                    | -     | 1                    | 223    | 3                     | 793    | 11                     | 4,540  | 61                      | 83,581    | 5         | 18,819  |         |
|       |                | その他  | 12                   | 606   | 7                    | 1,008 | 6                    | 1,165  | 12                    | 3,240  | 20                     | 7,791  | 73                      | 123,267   | 5         | 19,584  |         |
|       | 小 計            |      | 104                  | 5,063 | 53                   | 7,848 | 54                   | 11,024 | 63                    | 16,935 | 240                    | 94,640 | 1,923                   | 3,169,905 | 156       | 603,136 |         |
|       | 非木造            | 建築分  | 専用住宅                 | 2     | 119                  | 1     | 158                  | 4      | 808                   | 2      | 538                    | 9      | 3,804                   | 117       | 174,594   | 105     | 405,067 |
|       |                |      | 併用住宅                 | -     | -                    | -     | -                    | -      | -                     | -      | -                      | -      | -                       | -         | -         | -       | -       |
|       |                |      | その他                  | -     | -                    | 1     | 139                  | 3      | 628                   | 1      | 268                    | 4      | 1,929                   | 66        | 127,428   | 12      | 45,573  |
| 承継分   |                | 専用住宅 | 9                    | 641   | 3                    | 431   | 7                    | 1,328  | 3                     | 797    | 11                     | 4,075  | 294                     | 528,894   | 31        | 122,468 |         |
|       |                | 併用住宅 | 1                    | 35    | -                    | -     | 1                    | 192    | -                     | -      | 1                      | 338    | 111                     | 214,208   | 21        | 75,940  |         |
|       |                | その他  | 3                    | 209   | 1                    | 158   | 2                    | 402    | 3                     | 743    | 10                     | 3,972  | 71                      | 109,425   | 7         | 27,110  |         |
| 小 計   |                | 15   | 1,004                | 6     | 886                  | 17    | 3,358                | 9      | 2,346                 | 35     | 14,118                 | 659    | 1,154,549               | 176       | 676,158   |         |         |
| 合 計   |                | 119  | 6,067                | 59    | 8,734                | 71    | 14,382               | 72     | 19,281                | 275    | 108,758                | 2,582  | 4,324,454               | 332       | 1,279,294 |         |         |
| 3年度合計 |                | 125  | 4,774                | 95    | 13,906               | 49    | 9,994                | 80     | 21,001                | 282    | 110,836                | 2,661  | 4,559,455               | 436       | 1,697,265 |         |         |

| 1,600万円を超え1,700万円以下のもの<br>⑬ |         | 1,700万円を超え1,800万円以下のもの<br>⑭ |         | 1,800万円を超え1,900万円以下のもの<br>⑮ |         | 1,900万円を超え2,000万円以下のもの<br>⑯ |         | 2,000万円を超えるもの<br>⑰ |            | 合 計<br>⑱ |            |
|-----------------------------|---------|-----------------------------|---------|-----------------------------|---------|-----------------------------|---------|--------------------|------------|----------|------------|
| 件数                          | 価格      | 件数                          | 価格      | 件数                          | 価格      | 件数                          | 価格      | 件数                 | 価格         | 件数       | 価格         |
|                             | 千円      |                             | 千円      |                             | 千円      |                             | 千円      |                    | 千円         |          | 千円         |
| 22                          | 362,402 | 17                          | 294,732 | 6                           | 111,231 | 5                           | 96,215  | 17                 | 372,360    | 2,751    | 23,005,620 |
| 2                           | 33,582  | 1                           | 17,823  | 2                           | 36,248  | -                           | -       | 3                  | 96,026     | 29       | 435,787    |
| 2                           | 32,491  | -                           | -       | 1                           | 18,276  | 3                           | 58,489  | 15                 | 410,233    | 169      | 1,293,076  |
| 1                           | 16,240  | 2                           | 35,029  | -                           | -       | 1                           | 19,105  | 2                  | 41,968     | 2,034    | 3,677,849  |
| -                           | -       | -                           | -       | -                           | -       | -                           | -       | -                  | -          | 87       | 153,422    |
| -                           | -       | -                           | -       | -                           | -       | -                           | -       | 6                  | 275,176    | 153      | 533,339    |
| 27                          | 444,715 | 20                          | 347,584 | 9                           | 165,755 | 9                           | 173,809 | 43                 | 1,195,763  | 5,223    | 29,099,093 |
| 1                           | 16,086  | 3                           | 52,691  | -                           | -       | -                           | -       | 4                  | 174,065    | 619      | 3,744,454  |
| -                           | -       | -                           | -       | -                           | -       | -                           | -       | 1                  | 26,247     | 207      | 1,081,397  |
| 1                           | 16,458  | 1                           | 17,755  | 3                           | 55,558  | 2                           | 38,330  | 53                 | 11,630,131 | 193      | 12,336,623 |
| 2                           | 33,679  | -                           | -       | -                           | -       | -                           | -       | 1                  | 29,428     | 618      | 2,320,969  |
| -                           | -       | -                           | -       | -                           | -       | 1                           | 19,920  | -                  | -          | 152      | 444,181    |
| 1                           | 16,663  | 3                           | 51,540  | 5                           | 92,924  | 1                           | 19,082  | 27                 | 2,760,026  | 178      | 3,459,346  |
| 5                           | 82,886  | 7                           | 121,986 | 8                           | 148,482 | 4                           | 77,332  | 86                 | 14,619,897 | 1,967    | 23,386,970 |
| 32                          | 527,601 | 27                          | 469,570 | 17                          | 314,237 | 13                          | 251,141 | 129                | 15,815,660 | 7,190    | 52,486,063 |
| 32                          | 526,914 | 19                          | 331,883 | 9                           | 164,831 | 13                          | 254,134 | 116                | 8,400,423  | 7,635    | 46,297,722 |

| 420万円を超え450万円以下のもの ⑧ |           | 450万円を超え1,000万円以下のもの ⑨ |            | 1,000万円を超え1,100万円以下のもの ⑩ |           | 1,100万円を超え1,200万円以下のもの ⑪ |           | 1,200万円を超え1,300万円以下のもの ⑫ |           | 1,300万円を超え1,400万円以下のもの ⑬ |           | 1,400万円を超え1,500万円以下のもの ⑭ |           | 1,500万円を超え1,600万円以下のもの ⑮ |         |
|----------------------|-----------|------------------------|------------|--------------------------|-----------|--------------------------|-----------|--------------------------|-----------|--------------------------|-----------|--------------------------|-----------|--------------------------|---------|
| 件数                   | 価格        | 件数                     | 価格         | 件数                       | 価格        | 件数                       | 価格        | 件数                       | 価格        | 件数                       | 価格        | 件数                       | 価格        | 件数                       | 価格      |
| 千円                   |           | 千円                     |            | 千円                       |           | 千円                       |           | 千円                       |           | 千円                       |           | 千円                       |           | 千円                       |         |
| 90                   | 396,293   | 1,142                  | 8,531,667  | 385                      | 4,036,427 | 275                      | 3,157,989 | 173                      | 2,153,182 | 79                       | 1,060,300 | 57                       | 822,515   | 41                       | 632,970 |
| -                    | -         | 3                      | 24,563     | 7                        | 73,670    | 1                        | 11,197    | 2                        | 24,923    | 2                        | 27,137    | 2                        | 29,055    | 4                        | 61,563  |
| 4                    | 17,001    | 57                     | 394,683    | 6                        | 61,658    | 1                        | 11,790    | 3                        | 37,166    | 3                        | 40,272    | 2                        | 29,391    | 3                        | 46,536  |
| 15                   | 65,419    | 146                    | 942,550    | -                        | -         | 1                        | 11,873    | -                        | -         | -                        | -         | 1                        | 14,244    | -                        | -       |
| -                    | -         | 2                      | 11,646     | -                        | -         | 3                        | 33,734    | -                        | -         | -                        | -         | -                        | -         | -                        | -       |
| 2                    | 8,628     | 5                      | 28,522     | 1                        | 10,246    | 1                        | 11,989    | 1                        | 12,219    | -                        | -         | 1                        | 14,534    | 1                        | 15,364  |
| 111                  | 487,341   | 1,355                  | 9,933,631  | 399                      | 4,182,001 | 282                      | 3,238,572 | 179                      | 2,227,490 | 84                       | 1,127,709 | 63                       | 909,739   | 49                       | 756,433 |
| 40                   | 172,662   | 199                    | 1,183,597  | 43                       | 469,892   | 30                       | 344,457   | 44                       | 540,780   | 10                       | 132,327   | 4                        | 57,339    | 1                        | 15,470  |
| 38                   | 168,186   | 168                    | 886,964    | -                        | -         | -                        | -         | -                        | -         | -                        | -         | -                        | -         | -                        | -       |
| 3                    | 13,116    | 27                     | 188,928    | 4                        | 41,772    | 4                        | 46,696    | 2                        | 24,241    | 2                        | 27,296    | 2                        | 29,449    | 2                        | 30,928  |
| 28                   | 121,201   | 220                    | 1,373,702  | 5                        | 52,090    | 2                        | 22,535    | -                        | -         | -                        | -         | 2                        | 29,700    | -                        | -       |
| 1                    | 4,237     | 10                     | 66,641     | 1                        | 10,497    | 1                        | 11,320    | 1                        | 12,415    | -                        | -         | 2                        | 28,438    | -                        | -       |
| -                    | -         | 32                     | 226,528    | 5                        | 52,634    | -                        | -         | 2                        | 25,100    | 2                        | 26,740    | 1                        | 14,176    | 2                        | 31,914  |
| 110                  | 479,402   | 656                    | 3,926,360  | 58                       | 626,885   | 37                       | 425,008   | 49                       | 602,536   | 14                       | 186,363   | 11                       | 159,102   | 5                        | 78,312  |
| 221                  | 966,743   | 2,011                  | 13,859,991 | 457                      | 4,808,886 | 319                      | 3,663,580 | 228                      | 2,830,026 | 98                       | 1,314,072 | 74                       | 1,068,841 | 54                       | 834,745 |
| 248                  | 1,075,845 | 2,373                  | 16,161,297 | 399                      | 4,180,828 | 303                      | 3,481,358 | 185                      | 2,315,905 | 100                      | 1,342,975 | 56                       | 812,122   | 54                       | 831,976 |

## (3) 土地に関する調

| 区 分         | 価額の全額が法第73条の15の2に規定する免税点に満たないもの<br>① |                |        | 特例適用前の価格 | 法第73条の14第7項から第11項まで及び第15項並びに法附則第11条等の課税標準の特例に該当し、全額控除されたもの<br>② |                |        | 特例適用前の価格 |
|-------------|--------------------------------------|----------------|--------|----------|---|----------------|--------|----------|
|             | 件数                                   | 面積             | 価格     |          | 件数  | 面積             | 価格     |          |
|             |                                      | m <sup>2</sup> | 千円     | 千円       |   | m <sup>2</sup> | 千円     | 千円       |
| 住宅用宅地       | —                                    | —              | —      | —        | —   | —              | —      | —        |
| 上記以外<br>の宅地 | 297                                  | 87,478         | 9,874  | 167,844  | 5   | 4,396          | 10,396 | 20,746   |
| 農地          | 234                                  | 175,684        | 7,521  | 7,521    | —   | —              | —      | —        |
| 山林          | 191                                  | 1,720,124      | 5,953  | 5,953    | —   | —              | —      | —        |
| その他         | 109                                  | 142,729        | 2,137  | 2,137    | —   | —              | —      | —        |
| 計           | 831                                  | 2,126,015      | 25,485 | 183,455  | 5   | 4,396          | 10,396 | 20,746   |
| 3年度計        | 794                                  | 977,546        | 23,418 | 198,810  | 6   | 9,702          | 13,491 | 25,919   |

| 区 分         | 減免等<br>される<br>前の税<br>額<br>⑦ | 法第73条の24<br>の規定の適用<br>により全額減<br>額されるもの<br>⑧ |           | 法第73条の<br>24の規定に<br>該当したも<br>ので⑧以外<br>のもの<br>⑨ |           | ⑦のうち、法<br>第73条の25<br>の規定の適<br>用により徴<br>収猶予をし<br>ているもの |           | 法第73条の27<br>の2から法第73<br>条の27の7まで<br>並びに法附則<br>第11条の4、第<br>12条の規定に<br>より減額、納税<br>義務の免除を<br>したもの<br>⑩ |                        | 法第73条の<br>31、他法の規<br>定により減免<br>等をしたもの<br>⑪ |            | 調定額<br>⑦—⑧<br>—⑨—<br>⑩—⑪ |
|-------------|-----------------------------|---|-----------|--|-----------|---|-----------|---|------------------------|--|------------|--------------------------|
|             |                             | 件数  | 減額し<br>た額 | 件数   | 減額し<br>た額 | 件数  | 徴収<br>猶予額 | 件数  | 減額、納税<br>義務の免除<br>をした額 | 件数   | 減免等<br>した額 |                          |
|             | 千円                          |   | 千円        |  | 千円        |   | 千円        |   | 千円                     |  | 千円         | 千円                       |
| 住宅用宅地       | 99,621                      | 580   | 34,799    | 729  | 48,194    | 341   | 31,720    | 1   | 7                      | —  | —          | 16,621                   |
| 上記以外<br>の宅地 | 365,704                     | —   | —         | —  | —         | —   | —         | 440   | 20,417                 | 15   | 444        | 344,843                  |
| 農地          | 2,039                       | —   | —         | —  | —         | —   | —         | 8   | 80                     | —  | —          | 1,959                    |
| 山林          | 1,219                       | —   | —         | —  | —         | —   | —         | —   | —                      | —  | —          | 1,219                    |
| その他         | 375                         | 1   | 11        | —  | —         | —   | —         | —   | —                      | —  | —          | 364                      |
| 計           | 468,958                     | 581   | 34,810    | 729  | 48,194    | 341   | 31,720    | 449   | 20,504                 | 15   | 444        | 365,006                  |
| 3年度計        | 441,381                     | 594   | 32,052    | 723  | 46,488    | 342   | 23,405    | 420   | 19,395                 | 19   | 514        | 342,932                  |

| 法第73条の3から第73条の7<br>まで及び法附則第10条並びに<br>①, ②に該当する以外のもの<br>③ |                   |                   | 特例適用前<br>の価格      | 法第73条の14<br>第7項から第11<br>項並びに法附則<br>第11条等の課税<br>標準の特例に該<br>当したもので②<br>以外のもの④ |               | 課税標準の特例を<br>適用した後の額が<br>法第73条の15の<br>2に規定する免税点<br>に満たないもの<br>⑤ |                |              | 課 税<br>標 準 額<br>③－④－⑤<br>⑥ |
|--|-------------------|-------------------|-------------------|---|---------------|--|----------------|--------------|----------------------------|
| 件数   | 面積                | 価格                |                   | 件数  | 控除額           | 件数   | 面積             | 価格           |                            |
|  | m <sup>2</sup>    | 千円                | 千円                |   | 千円            |  | m <sup>2</sup> | 千円           | 千円                         |
| 1,309  | 409,849           | 3,323,022         | 6,660,252         | 1   | 156           | 3  | 15             | 215          | 3,322,651                  |
| 4,028  | 6,749,712         | 12,200,999        | 24,193,314        | 5   | 4,564         | 30   | 818            | 326          | 12,196,109                 |
| 263  | 1,380,517         | 77,129            | 77,129            | 57  | 7,984         | 41   | 16,178         | 860          | 68,285                     |
| 188  | 3,401,291         | 40,922            | 40,922            | —   |               | 57   | 15,534         | 116          | 40,806                     |
| 137  | 601,459           | 12,663            | 12,663            | —   |               | 50   | 11,203         | 90           | 12,573                     |
| <b>5,925</b>   | <b>12,542,828</b> | <b>15,654,735</b> | <b>30,984,280</b> | <b>63</b>   | <b>12,704</b> | <b>181</b>   | <b>43,748</b>  | <b>1,607</b> | <b>15,640,424</b>          |
| 6,037  | 14,666,252        | 14,741,347        | 29,218,187        | 56  | 18,936        | 165  | 36,501         | 1,094        | 14,721,317                 |

## (4) 土地の価格段階別に関する調

| 区 分           | 10万円未満のもの<br>① |        | 10万円以上<br>13万円以下のもの<br>② |        | 13万円を超え<br>20万円以下のもの<br>③ |        | 20万円を超え<br>150万円以下のもの<br>④ |           |
|---------------|----------------|--------|--------------------------|--------|---------------------------|--------|----------------------------|-----------|
|               | 件 数            | 価 格    | 件 数                      | 価 格    | 件 数                       | 価 格    | 件 数                        | 価 格       |
|               |                | 千円     |                          | 千円     |                           | 千円     |                            | 千円        |
| 住 宅 用 宅 地     | —              | —      | 1                        | 111    | 4                         | 567    | 380                        | 378,438   |
| 上 記 以 外 の 宅 地 | 408            | 11,993 | 45                       | 5,179  | 107                       | 17,939 | 1,752                      | 1,381,778 |
| 農 地           | 290            | 8,222  | 27                       | 3,028  | 47                        | 7,722  | 130                        | 59,877    |
| 山 林           | 295            | 6,395  | 10                       | 1,141  | 22                        | 3,748  | 49                         | 20,136    |
| そ の 他         | 212            | 2,582  | 3                        | 333    | 9                         | 1,414  | 21                         | 8,325     |
| 計             | 1,205          | 29,192 | 86                       | 9,792  | 189                       | 31,390 | 2,332                      | 1,848,554 |
| 3 年 度 計       | 1,304          | 31,528 | 108                      | 12,543 | 184                       | 30,276 | 2,307                      | 1,759,781 |

| 150万円を超え<br>200万円以下の<br>もの ⑤ |                  | 200万円を超え<br>500万円以下の<br>もの ⑥ |                  | 500万円を超え<br>1,000万円以下<br>のもの ⑦ |                  | 1,000万円を超え<br>2,000万円以<br>下のもの ⑧ |                  | 2,000万円を超<br>えるもの ⑨ |                  | 合 計 ⑩        |                   |
|------------------------------|------------------|------------------------------|------------------|--------------------------------|------------------|----------------------------------|------------------|---------------------|------------------|--------------|-------------------|
| 件数                           | 価 格              | 件数                           | 価 格              | 件数                             | 価 格              | 件数                               | 価 格              | 件数                  | 価 格              | 件数           | 価 格               |
|                              | 千円               |                              | 千円               |                                | 千円               |                                  | 千円               |                     | 千円               |              | 千円                |
| 283                          | 490,416          | 557                          | 1,595,383        | 53                             | 354,677          | 24                               | 334,876          | 7                   | 168,554          | 1,309        | 3,323,022         |
| 444                          | 771,663          | 1,066                        | 3,234,155        | 298                            | 2,026,837        | 142                              | 1,940,458        | 68                  | 2,831,267        | 4,330        | 12,221,269        |
| 2                            | 3,594            | 1                            | 2,207            | —                              | —                | —                                | —                | —                   | —                | 497          | 84,650            |
|                              | —                | 2                            | 5,442            | —                              | —                | 1                                | 10,013           | —                   | —                | 379          | 46,875            |
|                              | —                | 1                            | 2,146            | —                              | —                | —                                | —                | —                   | —                | 246          | 14,800            |
| <b>729</b>                   | <b>1,265,673</b> | <b>1,627</b>                 | <b>4,839,333</b> | <b>351</b>                     | <b>2,381,514</b> | <b>167</b>                       | <b>2,285,347</b> | <b>75</b>           | <b>2,999,821</b> | <b>6,761</b> | <b>15,690,616</b> |
| 692                          | 1,204,133        | 1,682                        | 5,061,224        | 359                            | 2,487,961        | 138                              | 1,870,074        | 63                  | 2,320,736        | 6,837        | 14,778,256        |

(5) 課税標準の特例の適用状況に関する調

| 区 分  | 法第73条の14第1項(第2項を含み、法附則第11条第8項及び第11項に該当するものを除く。)に該当するもの(1,200万円控除特例) |            | 法第73条の14第3項に該当するもの(耐震基準適合既存住宅控除特例) |           | 法第73条の14第6項に該当するもの(公営住宅等控除特例) |     | 法第73条の14第7項に該当するもの(収用控除特例) |        | 法第73条の14第8項に該当するもの(市街地再開発事業) |     |   |
|------|---|------------|------------------------------------|-----------|-------------------------------|-----|----------------------------|--------|------------------------------|-----|---|
|      | 件数  | 控除額        | 件数                                 | 控除額       | 件数                            | 控除額 | 件数                         | 控除額    | 件数                           | 控除額 |   |
| 家屋   | 建築分   | 1,923      | 20,093,734                         | —         | —                             | —   | —                          | 11     | 12,616                       | —   | — |
|      | 承継分   | 19         | 146,037                            | 490       | 1,931,745                     | —   | —                          | —      | —                            | —   | — |
|      | 小計  | 1,942      | 20,239,771                         | 490       | 1,931,745                     | 0   | 0                          | 11     | 12,616                       | 0   | 0 |
|      | 土地  | —          | —                                  | —         | —                             | —   | —                          | 10     | 15,111                       | —   | — |
|      | 計   | 1,942      | 20,239,771                         | 490       | 1,931,745                     | 0   | 0                          | 21     | 27,727                       | 0   | 0 |
| 3年度計 | 2,110   | 23,996,799 | 452                                | 1,758,796 | 0                             | 0   | 36                         | 86,325 | 0                            | 0   |   |

| 法第73条の14第12項に該当するもの(家庭的保育事業) |     | 法第73条の14第13項に該当するもの(居宅訪問型保育事業) |     | 法第73条の14第14項に該当するもの(事業所内保育事業) |     |        |     |      |     |        |     |
|------------------------------|-----|--------------------------------|-----|-------------------------------|-----|--------|-----|------|-----|--------|-----|
| (実績)                         |     | (参酌基準)                         |     | (実績)                          |     | (参酌基準) |     | (実績) |     | (参酌基準) |     |
| 件数                           | 控除額 | 件数                             | 控除額 | 件数                            | 控除額 | 件数     | 控除額 | 件数   | 控除額 | 件数     | 控除額 |
|                              | 千円  |                                | 千円  |                               | 千円  |        | 千円  |      | 千円  |        | 千円  |
| —                            | —   | —                              | —   | —                             | —   | —      | —   | —    | —   | —      | —   |
| 0                            | 0   | —                              | —   | —                             | —   | —      | —   | —    | —   | —      | —   |
| 0                            | 0   | 0                              | 0   | 0                             | 0   | 0      | 0   | 0    | 0   | 0      | 0   |
| —                            | —   | —                              | —   | —                             | —   | —      | —   | —    | —   | —      | —   |
| 0                            | 0   | 0                              | 0   | 0                             | 0   | 0      | 0   | 0    | 0   | 0      | 0   |
| 0                            | 0   | 0                              | 0   | 0                             | 0   | 0      | 0   | 0    | 0   | 0      | 0   |

| 法附則第11条第6項(PFI〔公共施設等〕) |     | 法附則第11条第7項(認定都市再生計画) |     | 法附則第11条第8項(認定長期優良住宅) |     | 法附則第11条第9項(重要無形文化財) |           | 法附則第11条第10項(農林漁業経営近代化・合理化) |     |    |     |
|------------------------|-----|----------------------|-----|----------------------|-----|---------------------|-----------|----------------------------|-----|----|-----|
|                        |     | (実績)                 |     | (参酌基準)               |     |                     |           |                            |     |    |     |
| 件数                     | 控除額 | 件数                   | 控除額 | 件数                   | 控除額 | 件数                  | 控除額       | 件数                         | 控除額 | 件数 | 控除額 |
|                        | 千円  |                      | 千円  |                      | 千円  |                     | 千円        |                            | 千円  |    | 千円  |
| —                      | —   | —                    | —   | —                    | —   | 380                 | 4,409,797 | —                          | —   | —  | —   |
| —                      | —   | —                    | —   | —                    | —   | —                   | —         | —                          | —   | —  | —   |
| 0                      | 0   | 0                    | 0   | —                    | 0   | 380                 | 4,409,797 | 0                          | 0   | 0  | 0   |
| —                      | —   | —                    | —   | —                    | —   | —                   | —         | —                          | —   | —  | —   |
| 0                      | 0   | 0                    | 0   | —                    | 0   | 380                 | 4,409,797 | 0                          | 0   | 0  | 0   |
| 0                      | 0   | 0                    | 0   | —                    | 0   | 242                 | 2,750,532 | 0                          | 0   | 0  | 0   |

| 法附則第11条第12条第2号       |     | 法附則第11条第13項(低未利用土地)     |     | 法附則第11条第14項(認定経営力向上計画) |     | 法附則第11条第5項(宅地評価土地) |       | 法附則第51条(東日本大震災による代替家屋等) |     |   |
|----------------------|-----|-------------------------|-----|------------------------|-----|--------------------|-------|-------------------------|-----|---|
| ニ(不動産特定共同事業契約:増築等家屋) |     | ホ(不動産特定共同事業契約:増築等家屋の敷地) |     |                        |     |                    |       |                         |     |   |
| 件数                   | 控除額 | 件数                      | 控除額 | 件数                     | 控除額 | 件数                 | 控除額   | 件数                      | 控除額 |   |
|                      | 千円  |                         | 千円  |                        | 千円  |                    | 千円    |                         | 千円  |   |
| —                    | —   | —                       | —   | —                      | —   | —                  | —     | —                       | —   |   |
| —                    | —   | —                       | —   | —                      | —   | —                  | —     | —                       | —   |   |
| 0                    | 0   | —                       | —   | —                      | 0   | 0                  | —     | 0                       | 0   |   |
| —                    | —   | —                       | —   | —                      | —   | —                  | 5,605 | 15,521,965              | —   | 0 |
| 0                    | 0   | 0                       | 0   | 0                      | 0   | 0                  | 5,605 | 15,521,965              | 0   | 0 |
| 0                    | 0   | 0                       | 0   | 0                      | 0   | 0                  | 5,615 | 14,684,830              | 0   | 0 |





## 10 県たばこ税

| 区 分  | 旧3級品の紙巻たばこ以外 |       |         | 旧3級品の紙巻たばこ |      |     | 課税標準<br>数量合計 | 税 額     |
|------|--------------|-------|---------|------------|------|-----|--------------|---------|
|      | 課税標準数量       | 返還数量  | 小 計     | 課税標準数量     | 返還数量 | 小 計 |              |         |
|      | 千本           | 千本    | 千本      | 千本         | 千本   | 千本  | 千本           | 千円      |
| 3 月  | 53,594       | 331   | 53,263  | —          | —    | 0   | 53,263       | 56,992  |
| 4 月  | 54,267       | 365   | 53,902  | —          | —    | 0   | 53,902       | 57,676  |
| 5 月  | 52,746       | 301   | 52,445  | —          | —    | 0   | 52,445       | 56,115  |
| 6 月  | 55,330       | 611   | 54,719  | —          | —    | 0   | 54,719       | 58,549  |
| 7 月  | 53,978       | 321   | 53,657  | —          | —    | 0   | 53,657       | 57,413  |
| 8 月  | 57,590       | 409   | 57,181  | —          | —    | 0   | 57,181       | 61,184  |
| 9 月  | 54,448       | 266   | 54,182  | —          | —    | 0   | 54,182       | 57,975  |
| 10 月 | 53,679       | 656   | 53,023  | —          | —    | 0   | 53,023       | 56,735  |
| 11 月 | 54,091       | 351   | 53,740  | —          | —    | 0   | 53,740       | 57,502  |
| 12 月 | 55,735       | 330   | 55,405  | —          | —    | 0   | 55,405       | 59,283  |
| 1 月  | 47,938       | 276   | 47,662  | —          | —    | 0   | 47,662       | 50,998  |
| 2 月  | 48,064       | 415   | 47,649  | —          | —    | 0   | 47,649       | 50,984  |
| 計    | 641,460      | 4,632 | 636,828 | 0          | 0    | 0   | 636,828      | 681,406 |
| 3年度計 | 645,082      | 3,961 | 641,121 | 0          | 0    | 0   | 641,121      | 660,656 |

## 11 ゴルフ場利用税

施設数、税額等に関する調

| 区 分 (税 率)                    | 施 設 数    | 利 用 人 員        | 調 定 額         |
|------------------------------|----------|----------------|---------------|
| 27 ホール (1,100 円以上 1,200 円未満) | —        | 人<br>—         | 千円<br>—       |
| 27 ホール (800 円以上 1,000 円未満)   | —        | —              | —             |
| 18 ホール以下 (800 円以上 1,000 円未満) | —        | —              | —             |
| 18 ホール以下 (400 円以上 800 円未満)   | 8        | 268,625        | 97,254        |
| <b>合 計</b>                   | <b>8</b> | <b>268,625</b> | <b>97,254</b> |
| <b>3 年 度 合 計</b>             | <b>8</b> | <b>262,520</b> | <b>95,757</b> |



## 12 自動車税環境性能割

## (1) 新車に関する調

| 区 分         | 新規登録、<br>新規検査又<br>は届出台数 | 非課税、<br>課税免除、<br>減免及び免税<br>点以下台数 | ②のうち<br>身体障が<br>い者等<br>に係るもの | 課税台数<br>①－② | 課税標準額      | 1台当り<br>課税標準額 |            |        |
|-------------|-------------------------|----------------------------------|------------------------------|-------------|------------|---------------|------------|--------|
|             | ①                       | ②                                | ③                            | ④           | ⑤          | ⑤／④           |            |        |
|             | 台                       | 台                                | 台                            | 台           | 千円         | 千円            |            |        |
| 自<br>動<br>車 | 乗<br>用<br>車             | 普通車                              | 7,878                        | 4,380       | 43         | 3,498         | 11,479,367 | 3,281  |
|             |                         | 小型車                              | 6,046                        | 2,672       | 85         | 3,374         | 5,378,009  | 1,593  |
|             |                         | 小計                               | 13,924                       | 7,052       | 128        | 6,872         | 16,857,376 | 2,453  |
|             | ト<br>ラ<br>ック            | その他                              | 738                          | 460         | 0          | 278           | 2,219,594  | 7,984  |
|             |                         | けん引車                             | 8                            | 0           | 0          | 8             | 85,952     | 10,744 |
|             |                         | 被けん引車                            | 12                           | 0           | 0          | 12            | 94,099     | 7,841  |
|             |                         | 貨客兼用車                            | 622                          | 411         | 1          | 211           | 409,897    | 1,942  |
|             |                         | 小計                               | 1,380                        | 871         | 1          | 509           | 2,809,542  | 5,519  |
|             | バス                      | 35                               | 29                           | 0           | 6          | 41,532        | 6,922      |        |
|             | 特種用途車                   | 376                              | 212                          | 55          | 164        | 945,737       | 5,766      |        |
| 合計          | 15,715                  | 8,164                            | 184                          | 7,551       | 20,654,187 | 2,735         |            |        |

74 課税状況

(2) 中古車に関する調

| 区 分         | 新規登録、          | 移 転 登 | 自動車検査     | 計      | 非課税・課           | ⑤のうち             | 課税台数  | 課税標準額     | 1台当        |       |
|-------------|----------------|-------|-----------|--------|-----------------|------------------|-------|-----------|------------|-------|
|             | 新規検査又は届出台数     | 録台数   | 証の記入に係るもの | ①+②+③  | 税免除・減免及び免税点以下台数 | 身体障がい者等に<br>係るもの | ④-⑤   |           | り課税<br>標準額 |       |
|             | ①              | ②     | ③         | ④      | ⑤               | ⑥                | ⑦     | ⑧         | ⑧/⑦        |       |
|             | 台              | 台     | 台         | 台      | 台               | 千円               | 台     | 千円        | 千円         |       |
| 自<br>動<br>車 | 乗用車 { 普通車      | 4,609 | 3,671     | 847    | 9,127           | 8,230            | 2     | 897       | 1,139,505  | 1,270 |
|             | 乗用車 { 小型車      | 3,317 | 3,774     | 1,064  | 8,155           | 7,909            | 1     | 246       | 189,302    | 769   |
|             | 乗用車 { 小計       | 7,926 | 7,445     | 1,911  | 17,282          | 16,139           | 3     | 1,143     | 1,328,807  | 1,162 |
|             | 乗用車 { その他      | 447   | 694       | 27     | 1,168           | 1,107            | 0     | 61        | 134,304    | 2,201 |
|             | 乗用車 { トケン引車    | 6     | 10        | 0      | 16              | 16               | 0     | 0         | 0          | 0     |
|             | 乗用車 { ラック被けん引車 | 6     | 9         | 0      | 15              | 15               | 0     | 0         | 0          | 0     |
|             | 乗用車 { ク貨客兼用車   | 243   | 165       | 14     | 422             | 413              | 0     | 9         | 9,351      | 1,039 |
|             | 乗用車 { 小計       | 702   | 878       | 41     | 1,621           | 1,551            | 0     | 70        | 143,655    | 2,052 |
|             | バス             | 31    | 21        | 1      | 53              | 44               | 0     | 9         | 8,964      | 996   |
|             | 三輪小型自動車        | 0     | 0         | 0      | 0               | 0                | 0     | 0         | 0          | 0     |
| 特種用途車       | 138            | 220   | 3         | 361    | 344             | 0                | 17    | 25,282    | 1,487      |       |
| 合計          | 8,797          | 8,564 | 1,956     | 19,317 | 18,078          | 3                | 1,239 | 1,506,708 | 1,216      |       |

## (3) 新車・中古車に関する調 (合計)

| 区 分         | 新規登録、新規検査、届出<br>台数、移転登録台数、<br>自動車検査証の記入<br>に係る台数<br>① | 非課税、課税免除、<br>減免及び免税<br>点以下台数<br>② | ②のうち<br>身体障がい者等<br>に係るもの<br>③ | 課税台数<br>①-②<br>④ | 課税標準額<br>⑤ | 1台当り<br>課税標準額<br>⑤/④ |        |
|-------------|---|-----------------------------------|-------------------------------|------------------|------------|----------------------|--------|
|             | 台   | 台                                 | 台                             | 台                | 千円         | 千円                   |        |
| 自<br>動<br>車 | 乗用車 { 普通車   | 17,005                            | 12,610                        | 45               | 4,395      | 12,618,872           | 2,871  |
|             | 乗用車 { 小型車   | 14,201                            | 10,581                        | 86               | 3,620      | 5,567,311            | 1,537  |
|             | 乗用車 { 小計  | 31,206                            | 23,191                        | 131              | 8,015      | 18,186,183           | 2,269  |
|             | トック { その他   | 1,906                             | 1,567                         | 0                | 339        | 2,353,898            | 6,943  |
|             | トック { けん引車  | 24                                | 16                            | 0                | 8          | 85,952               | 10,744 |
|             | トック { 被けん引車   | 27                                | 15                            | 0                | 12         | 94,099               | 7,841  |
|             | トック { 貨客兼用車   | 1,044                             | 824                           | 1                | 220        | 419,248              | 1,905  |
|             | トック { 小計  | 3,001                             | 2,422                         | 1                | 579        | 2,953,197            | 5,100  |
|             | バス  | 88                                | 73                            | 0                | 15         | 50,496               | 3,366  |
|             | 三輪小型自動車   | 0                                 | 0                             | 0                | 0          | 0                    | 0      |
| 特種用途車       | 737   | 556                               | 55                            | 181              | 971,019    | 5,364                |        |
| 合 計         | 35,032  | 26,242                            | 187                           | 8,790            | 22,160,895 | 2,521                |        |

(4) 取得価額段階別に関する調  
ア 新車

| 区   | 分     | 50万円以下の台数 | 50万円を超え100万円以下のもの <sup>①</sup> |      | 100万円を超え150万円以下のもの <sup>②</sup> |       | 150万円を超え200万円以下のもの <sup>③</sup> |           |           |           |
|-----|-------|-----------|--------------------------------|------|---------------------------------|-------|---------------------------------|-----------|-----------|-----------|
|     |       |           | 台数                             | 取得価額 | 台数                              | 取得価額  | 台数                              | 取得価額      |           |           |
|     |       | 台         | 台                              | 千円   | 台                               | 千円    | 台                               | 千円        |           |           |
| 自動車 | 乗用車   | 普通車       | 営業用                            | —    | —                               | —     | —                               | —         | —         |           |
|     |       |           | 自家用                            | —    | —                               | —     | 1                               | 1,471     | 380       | 677,402   |
|     |       | 小型車       | 営業用                            | —    | —                               | —     | 4                               | 5,177     | 1         | 1,830     |
|     |       |           | 自家用                            | —    | —                               | —     | 1,281                           | 1,662,642 | 1,769     | 3,007,974 |
|     |       | 小計        | 営業用                            | 0    | 0                               | 0     | 4                               | 5,177     | 1         | 1,830     |
|     |       |           | 自家用                            | 0    | 0                               | 0     | 1,282                           | 1,664,113 | 2,149     | 3,685,376 |
|     |       | その他       | 営業用                            | —    | —                               | —     | —                               | —         | —         | —         |
|     |       |           | 自家用                            | —    | —                               | —     | 2                               | 2,928     | 4         | 7,280     |
|     |       | けん引車      | 営業用                            | —    | —                               | —     | —                               | —         | —         | —         |
|     |       |           | 自家用                            | —    | —                               | —     | —                               | —         | —         | —         |
|     |       | 被けん引車     | 営業用                            | —    | —                               | —     | —                               | —         | —         | —         |
|     |       |           | 自家用                            | —    | —                               | —     | 2                               | 2,615     | —         | —         |
|     |       | 貨客兼用車     | 営業用                            | —    | —                               | —     | —                               | —         | —         | —         |
|     |       |           | 自家用                            | 2    | —                               | —     | 85                              | 120,169   | 49        | 75,983    |
|     |       | 小計        | 営業用                            | 0    | 0                               | 0     | 0                               | 0         | 0         | 0         |
|     |       |           | 自家用                            | 2    | 0                               | 0     | 89                              | 125,712   | 53        | 83,263    |
|     |       | バス        | 営業用                            | —    | —                               | —     | —                               | —         | —         | —         |
|     |       |           | 自家用                            | —    | —                               | —     | —                               | —         | —         | —         |
|     |       | 三輪の小型自動車  | 営業用                            | —    | —                               | —     | —                               | —         | —         | —         |
|     |       |           | 自家用                            | —    | —                               | —     | —                               | —         | —         | —         |
|     | 特種用途車 | 営業用       | —                              | —    | —                               | —     | —                               | —         | —         |           |
|     |       | 自家用       | 12                             | 4    | 2,900                           | 3     | 4,012                           | 22        | 36,357    |           |
|     | 計     | 営業用       | 0                              | 0    | 0                               | 4     | 5,177                           | 1         | 1,830     |           |
|     |       | 自家用       | 14                             | 4    | 2,900                           | 1,374 | 1,793,837                       | 2,224     | 3,804,996 |           |

| 200万円を超え<br>250万円以下のもの④ |           | 250万円を超え<br>300万円以下のもの⑤ |           | 300万円を超えるもの⑥ |           | 合 計<br>①+②+③+④+⑤+⑥ |            |
|-------------------------|-----------|-------------------------|-----------|--------------|-----------|--------------------|------------|
| 台 数                     | 取得価額      | 台 数                     | 取得価額      | 台 数          | 取得価額      | 台 数                | 取得価額       |
| 台                       | 千円        | 台                       | 千円        | 台            | 千円        | 台                  | 千円         |
| —                       | —         | 2                       | 5,620     | 5            | 18,165    | 7                  | 23,785     |
| 555                     | 1,270,388 | 972                     | 2,700,866 | 1,583        | 6,805,455 | 3,491              | 11,455,582 |
| —                       | —         | —                       | —         | —            | —         | 5                  | 7,007      |
| 285                     | 608,408   | 29                      | 76,204    | 5            | 15,774    | 3,369              | 5,371,002  |
| 0                       | 0         | 2                       | 5,620     | 5            | 18,165    | 12                 | 30,792     |
| 840                     | 1,878,796 | 1,001                   | 2,777,070 | 1,588        | 6,821,229 | 6,860              | 16,826,584 |
| —                       | —         | 1                       | 2,504     | 91           | 1,184,894 | 92                 | 1,187,398  |
| 25                      | 53,233    | 7                       | 20,103    | 148          | 948,652   | 186                | 1,032,196  |
| —                       | —         | —                       | —         | 5            | 53,602    | 5                  | 53,602     |
| —                       | —         | —                       | —         | 3            | 32,350    | 3                  | 32,350     |
| —                       | —         | —                       | —         | 7            | 71,790    | 7                  | 71,790     |
| —                       | —         | —                       | —         | 3            | 19,694    | 5                  | 22,309     |
| —                       | —         | —                       | —         | —            | —         | 0                  | 0          |
| 27                      | 59,174    | 31                      | 86,257    | 19           | 68,314    | 211                | 409,897    |
| 0                       | 0         | 1                       | 2,504     | 103          | 1,310,286 | 104                | 1,312,790  |
| 52                      | 112,407   | 38                      | 106,360   | 173          | 1,069,010 | 405                | 1,496,752  |
| —                       | —         | —                       | —         | 4            | 53,890    | 4                  | 53,890     |
| —                       | —         | —                       | —         | 1            | 14,626    | 1                  | 14,626     |
| —                       | —         | —                       | —         | 1            | 3,016     | 1                  | 3,016      |
| —                       | —         | —                       | —         | —            | —         | 0                  | 0          |
| —                       | —         | —                       | —         | —            | —         | 0                  | 0          |
| —                       | —         | 1                       | 2,750     | 36           | 407,452   | 37                 | 410,202    |
| 10                      | 23,512    | 10                      | 28,460    | 78           | 440,294   | 127                | 535,535    |
| 0                       | 0         | 4                       | 10,874    | 149          | 1,804,419 | 158                | 1,822,300  |
| 902                     | 2,014,715 | 1,049                   | 2,911,890 | 1,840        | 8,333,549 | 7,393              | 18,861,887 |



## イ 中古車

| 区 分   | 50万円以下の台数 | 50万円を超え70万円以下のもの <sup>①</sup> |         | 70万円を超え90万円以下のもの <sup>②</sup> |         | 90万円を超え110万円以下のもの <sup>③</sup> |         |         |         |
|-------|-----------|-------------------------------|---------|-------------------------------|---------|--------------------------------|---------|---------|---------|
|       |           | 台数                            | 取得価額    | 台数                            | 取得価額    | 台数                             | 取得価額    |         |         |
|       | 台         | 台                             | 千円      | 台                             | 千円      | 台                              | 千円      |         |         |
| 自動車   | 乗用車       | 普通車                           | 営業用     | 22                            | —       | —                              | —       | —       |         |
|       |           |                               | 自家用     | 4,945                         | 235     | 138,602                        | 149     | 118,105 | 124     |
|       | 小型車       | 営業用                           | 14      | —                             | —       | —                              | —       | —       |         |
|       |           | 自家用                           | 5,474   | 112                           | 65,551  | 72                             | 56,645  | 35      | 34,250  |
|       | 小計        | 営業用                           | 36      | 0                             | 0       | 0                              | 0       | 0       |         |
|       |           | 自家用                           | 10,419  | 347                           | 204,153 | 221                            | 174,750 | 159     | 157,076 |
|       | その他       | 営業用                           | 176     | 17                            | 9,736   | 3                              | 2,428   | 2       | 2,021   |
|       |           | 自家用                           | 716     | 5                             | 2,809   | 2                              | 1,772   | —       | —       |
|       | トケン引車     | 営業用                           | 9       | —                             | —       | —                              | —       | —       |         |
|       |           | 自家用                           | 2       | —                             | —       | —                              | —       | —       |         |
|       | ラッパ       | 営業用                           | 7       | —                             | —       | —                              | —       | —       |         |
|       |           | 自家用                           | 2       | —                             | —       | —                              | —       | —       |         |
|       | ク         | 営業用                           | 3       | —                             | —       | —                              | —       | —       |         |
|       |           | 自家用                           | 341     | 2                             | 1,201   | 2                              | 1,616   | 2       | 2,015   |
|       | 小計        | 営業用                           | 195     | 17                            | 9,736   | 3                              | 2,428   | 2       | 2,021   |
|       |           | 自家用                           | 1,061   | 7                             | 4,010   | 4                              | 3,388   | 2       | 2,015   |
|       | バス        | 営業用                           | 一般乗合用   | 6                             | —       | —                              | —       | —       | —       |
|       |           |                               | 一般乗合用以外 | 6                             | 2       | 1,184                          | 1       | 812     | 1       |
|       | 自家用       | 19                            | 2       | 1,043                         | —       | —                              | —       | —       |         |
|       | 三輪の小型自動車  | 営業用                           | —       | —                             | —       | —                              | —       | —       |         |
| 自家用   |           | —                             | —       | —                             | —       | —                              | —       |         |         |
| 特種用途車 | 営業用       | 30                            | 4       | 2,474                         | —       | —                              | —       |         |         |
|       | 自家用       | 234                           | 1       | 534                           | 1       | 766                            | 2       | 1,934   |         |
| 計     | 営業用       | 273                           | 23      | 13,394                        | 4       | 3,240                          | 3       | 3,101   |         |
|       | 自家用       | 11,733                        | 357     | 209,740                       | 226     | 178,904                        | 163     | 161,025 |         |

| 110万円を超え<br>130万円以下のもの④ |         | 130万円を超え<br>150万円以下のもの⑤ |         | 150万円を超えるもの⑥ |         | 合 計<br>①+②+③+④+⑤+⑥ |           |
|-------------------------|---------|-------------------------|---------|--------------|---------|--------------------|-----------|
| 台 数                     | 取 得 価 額 | 台 数                     | 取 得 価 額 | 台 数          | 取 得 価 額 | 台 数                | 取 得 価 額   |
| 台                       | 千円      | 台                       | 千円      | 台            | 千円      | 台                  | 千円        |
| —                       | —       | —                       | —       | —            | —       | 0                  | 0         |
| 95                      | 113,810 | 78                      | 108,463 | 216          | 537,699 | 897                | 1,139,505 |
| —                       | —       | —                       | —       | —            | —       | 0                  | 0         |
| 24                      | 28,659  | 3                       | 4,197   | —            | —       | 246                | 189,302   |
| 0                       | 0       | 0                       | 0       | 0            | 0       | 0                  | 0         |
| 119                     | 142,469 | 81                      | 112,660 | 216          | 537,699 | 1,143              | 1,328,807 |
| —                       | —       | 1                       | 1,464   | 15           | 54,942  | 38                 | 70,591    |
| 2                       | 2,517   | —                       | —       | 14           | 56,615  | 23                 | 63,713    |
| —                       | —       | —                       | —       | —            | —       | 0                  | 0         |
| —                       | —       | —                       | —       | —            | —       | 0                  | 0         |
| —                       | —       | —                       | —       | —            | —       | 0                  | 0         |
| —                       | —       | —                       | —       | —            | —       | 0                  | 0         |
| —                       | —       | 2                       | 2,781   | 1            | 1,738   | 9                  | 9,351     |
| 0                       | 0       | 1                       | 1,464   | 15           | 54,942  | 38                 | 70,591    |
| 2                       | 2,517   | 2                       | 2,781   | 15           | 58,353  | 32                 | 73,064    |
| —                       | —       | —                       | —       | —            | —       | 0                  | 0         |
| —                       | —       | —                       | —       | 3            | 4,845   | 7                  | 7,921     |
| —                       | —       | —                       | —       | —            | —       | 2                  | 1,043     |
| —                       | —       | —                       | —       | —            | —       | 0                  | 0         |
| —                       | —       | —                       | —       | —            | —       | 0                  | 0         |
| —                       | —       | 1                       | 1,423   | 6            | 14,189  | 11                 | 18,086    |
| —                       | —       | —                       | —       | 2            | 3,962   | 6                  | 7,196     |
| 0                       | 0       | 2                       | 2,887   | 24           | 73,976  | 56                 | 96,598    |
| 121                     | 144,986 | 83                      | 115,441 | 233          | 600,014 | 1,183              | 1,410,110 |

## 13 自動車税種別割

## (1) 車種別課税台数等に関する調

| 区 分             | 賦課期日                 | 賦課期日                 | ①のうち          | ①のうち          | ①のうち      | 差引課税台                |        |        |
|-----------------|----------------------|----------------------|---------------|---------------|-----------|----------------------|--------|--------|
|                 | 現在登録<br>台 数          | 現在台数<br>①            | 非課<br>税数<br>② | 課税<br>台数<br>③ | 減免台数<br>④ | 数①- (②<br>+③+④)<br>⑤ |        |        |
|                 | 台                    | 台                    | 台             | 台             | 台         | 台                    |        |        |
| 乗<br>用<br>車     | 営業用                  | 1,000cc 以下           | 14            | 14            | —         | —                    | 14     |        |
|                 |                      | 1,000cc 超 1,500cc 以下 | 76            | 76            | —         | —                    | 76     |        |
|                 |                      | 1,500cc 超 2,000cc 以下 | 779           | 763           | —         | —                    | 763    |        |
|                 |                      | 2,000cc 超 2,500cc 以下 | 19            | 19            | —         | —                    | 19     |        |
|                 |                      | 2,500cc 超 3,000cc 以下 | 143           | 142           | —         | —                    | 142    |        |
|                 |                      | 3,000cc 超 3,500cc 以下 | 1             | 1             | —         | —                    | 1      |        |
|                 |                      | 3,500cc 超 4,000cc 以下 | —             | —             | —         | —                    | 0      |        |
|                 |                      | 4,000cc 超 4,500cc 以下 | —             | —             | —         | —                    | 0      |        |
|                 |                      | 4,500cc 超 6,000cc 以下 | —             | —             | —         | —                    | 0      |        |
|                 |                      | 6,000cc 超            | —             | —             | —         | —                    | 0      |        |
|                 | 小 計                  | 1,032                | 1,015         | 0             | 0         | 0                    | 1,015  |        |
|                 | 自家用<br>(旧税率適用分)      | 1,000cc 以下           | 14,485        | 14,299        | 35        | —                    | —      | 14,264 |
|                 |                      | 1,000cc 超 1,500cc 以下 | 79,398        | 78,347        | 345       | —                    | —      | 78,002 |
|                 |                      | 1,500cc 超 2,000cc 以下 | 53,132        | 51,645        | 231       | —                    | —      | 51,414 |
|                 |                      | 2,000cc 超 2,500cc 以下 | 19,210        | 18,506        | 134       | —                    | —      | 18,372 |
|                 |                      | 2,500cc 超 3,000cc 以下 | 3,463         | 3,135         | 67        | —                    | —      | 3,068  |
|                 |                      | 3,000cc 超 3,500cc 以下 | 2,040         | 1,945         | 12        | —                    | —      | 1,933  |
|                 |                      | 3,500cc 超 4,000cc 以下 | 716           | 583           | 1         | —                    | —      | 582    |
|                 |                      | 4,000cc 超 4,500cc 以下 | 319           | 250           | —         | —                    | —      | 250    |
|                 |                      | 4,500cc 超 6,000cc 以下 | 543           | 505           | 1         | —                    | —      | 504    |
| 6,000cc 超       |                      | 39                   | 39            | —             | —         | —                    | 39     |        |
| 小 計             | 173,345              | 169,254              | 826           | 0             | 0         | 168,428              |        |        |
| 自家用<br>(新税率適用分) | 1,000cc 以下           | 7,524                | 7,525         | 4             | —         | —                    | 7,521  |        |
|                 | 1,000cc 超 1,500cc 以下 | 15,160               | 15,160        | 49            | —         | —                    | 15,111 |        |
|                 | 1,500cc 超 2,000cc 以下 | 9,115                | 9,115         | 47            | —         | —                    | 9,068  |        |
|                 | 2,000cc 超 2,500cc 以下 | 2,940                | 2,941         | 8             | —         | —                    | 2,933  |        |
|                 | 2,500cc 超 3,000cc 以下 | 564                  | 564           | 9             | —         | —                    | 555    |        |
|                 | 3,000cc 超 3,500cc 以下 | 146                  | 146           | 9             | —         | —                    | 137    |        |
|                 | 3,500cc 超 4,000cc 以下 | 74                   | 74            | —             | —         | —                    | 74     |        |
|                 | 4,000cc 超 4,500cc 以下 | 2                    | 2             | —             | —         | —                    | 2      |        |
|                 | 4,500cc 超 6,000cc 以下 | 28                   | 28            | —             | —         | —                    | 28     |        |
|                 | 6,000cc 超            | 6                    | 6             | —             | —         | —                    | 6      |        |
| 小 計             | 35,559               | 35,561               | 126           | 0             | 0         | 35,435               |        |        |
| 計               | 209,936              | 205,830              | 952           | 0             | 0         | 204,878              |        |        |

| 賦課期日<br>現在調定額<br>⑥ | 年度末<br>現在登録<br>台数 | 年度末現<br>在非課<br>税台数 | 年度末現<br>在課税<br>除台数<br>⑦ | 年度末<br>現在免<br>減台数<br>⑧ | ⑦、⑧のう<br>ち身体障<br>がい者等<br>に係るもの | 年度末<br>現在課<br>税台数<br>⑨ | 年度末現<br>在調定額 |
|--------------------|-------------------|--------------------|-------------------------|------------------------|--------------------------------|------------------------|--------------|
| 千円                 | 台                 | 台                  | 台                       | 台                      | 台                              | 台                      | 千円           |
| 99                 | 25                | —                  | —                       | —                      | —                              | 25                     | 109          |
| 611                | 87                | —                  | —                       | 2                      | 2                              | 90                     | 641          |
| 7,757              | 735               | —                  | —                       | —                      | —                              | 776                    | 7,629        |
| 272                | 20                | —                  | —                       | —                      | —                              | 23                     | 274          |
| 2,402              | 145               | —                  | —                       | —                      | —                              | 149                    | 2,405        |
| 18                 | 2                 | —                  | —                       | —                      | —                              | 1                      | 18           |
| —                  | —                 | —                  | —                       | —                      | —                              | —                      | —            |
| —                  | —                 | —                  | —                       | —                      | —                              | —                      | —            |
| —                  | —                 | —                  | —                       | —                      | —                              | —                      | —            |
| —                  | —                 | —                  | —                       | —                      | —                              | —                      | —            |
| 11,159             | 1,014             | 0                  | 0                       | 2                      | 2                              | 1,064                  | 11,076       |
| 425,650            | 13,579            | 34                 | 20                      | 581                    | 581                            | 14,085                 | 397,652      |
| 2,745,333          | 72,519            | 328                | 191                     | 3,112                  | 3,112                          | 76,194                 | 2,539,550    |
| 2,081,723          | 48,971            | 209                | 192                     | 1,754                  | 1,754                          | 50,662                 | 1,938,417    |
| 857,480            | 17,578            | 125                | 39                      | 632                    | 632                            | 18,126                 | 796,479      |
| 169,213            | 3,035             | 58                 | 51                      | 104                    | 104                            | 2,968                  | 153,573      |
| 118,543            | 1,819             | 12                 | —                       | 77                     | 77                             | 1,899                  | 110,175      |
| 40,376             | 710               | 1                  | —                       | 17                     | 17                             | 588                    | 39,066       |
| 21,610             | 293               | —                  | —                       | 11                     | 11                             | 250                    | 20,100       |
| 46,292             | 499               | 1                  | —                       | 13                     | 13                             | 506                    | 44,085       |
| 4,495              | 34                | —                  | —                       | 2                      | 2                              | 38                     | 4,342        |
| 6,510,715          | 159,037           | 768                | 493                     | 6,303                  | 6,303                          | 165,316                | 6,043,439    |
| 186,712            | 9,282             | 10                 | 5                       | 283                    | 283                            | 9,175                  | 199,387      |
| 460,818            | 21,496            | 84                 | 17                      | 554                    | 554                            | 21,143                 | 521,024      |
| 325,611            | 12,707            | 57                 | 19                      | 248                    | 248                            | 12,586                 | 363,937      |
| 124,531            | 4,168             | 12                 | 2                       | 93                     | 93                             | 4,129                  | 139,809      |
| 27,750             | 838               | 10                 | 7                       | 8                      | 8                              | 840                    | 32,041       |
| 7,809              | 293               | 9                  | —                       | 1                      | 1                              | 282                    | 9,985        |
| 4,847              | 96                | —                  | —                       | 1                      | 1                              | 95                     | 5,402        |
| 151                | 3                 | —                  | —                       | —                      | —                              | 3                      | 138          |
| 2,436              | 29                | —                  | —                       | 1                      | 1                              | 30                     | 2,304        |
| 660                | 9                 | —                  | —                       | —                      | —                              | 9                      | 797          |
| 1,141,325          | 48,921            | 182                | 50                      | 1,189                  | 1,189                          | 48,292                 | 1,274,824    |
| 7,663,199          | 208,972           | 950                | 543                     | 7,494                  | 7,494                          | 214,672                | 7,329,339    |

| 区 分              | 賦課期日                | 賦課期日                 | ①のうち          | ①のうち         | ①のうち      | 差引課税台             |        |        |       |       |
|------------------|---------------------|----------------------|---------------|--------------|-----------|-------------------|--------|--------|-------|-------|
|                  | 現在登録<br>台 数         | 現在台数<br>①            | 非課<br>税数<br>② | 課税<br>台<br>③ | 減免台数<br>④ | 数①-②<br>+③+④<br>⑤ |        |        |       |       |
|                  | 台                   | 台                    | 台             | 台            | 台         | 台                 |        |        |       |       |
| ト<br>ラ<br>ッ<br>ク | けん引車・被けん引車・貨客兼用車を除く | 営業用                  | 1トン以下         | 121          | 121       | —                 | —      | —      | 121   |       |
|                  |                     |                      | 1トン超2トン以下     | 756          | 753       | —                 | —      | —      | —     | 753   |
|                  |                     |                      | 2トン超3トン以下     | 630          | 627       | —                 | —      | —      | —     | 627   |
|                  |                     |                      | 3トン超4トン以下     | 431          | 428       | —                 | —      | —      | —     | 428   |
|                  |                     |                      | 4トン超5トン以下     | 61           | 61        | —                 | —      | —      | —     | 61    |
|                  |                     |                      | 5トン超6トン以下     | 35           | 35        | —                 | —      | —      | —     | 35    |
|                  |                     |                      | 6トン超7トン以下     | 116          | 116       | —                 | —      | —      | —     | 116   |
|                  |                     |                      | 7トン超8トン以下     | 120          | 120       | —                 | —      | —      | —     | 120   |
|                  |                     | 8トン超                 | 2,280         | 2,277        | 26        | —                 | —      | —      | 2,251 |       |
|                  |                     | 自家用                  | 1トン以下         | 2,700        | 2,602     | 140               | —      | —      | —     | 2,462 |
|                  |                     |                      | 1トン超2トン以下     | 7,666        | 7,470     | 25                | —      | —      | —     | 7,445 |
|                  |                     |                      | 2トン超3トン以下     | 3,075        | 3,034     | 21                | —      | —      | —     | 3,013 |
|                  |                     |                      | 3トン超4トン以下     | 2,172        | 2,129     | 7                 | —      | —      | —     | 2,122 |
|                  |                     |                      | 4トン超5トン以下     | 198          | 194       | 2                 | —      | —      | —     | 192   |
|                  |                     |                      | 5トン超6トン以下     | 88           | 87        | 4                 | —      | —      | —     | 83    |
|                  |                     |                      | 6トン超7トン以下     | 124          | 122       | 1                 | —      | —      | —     | 121   |
|                  | 7トン超8トン以下           |                      | 171           | 168          | —         | —                 | —      | —      | 168   |       |
|                  | 8トン超                | 490                  | 476           | —            | —         | —                 | —      | 476    |       |       |
|                  | 小 計                 | 21,234               | 20,820        | 226          | 0         | 0                 | 0      | 20,594 |       |       |
|                  | けん引車                | 営業用                  | 小型車           | —            | —         | —                 | —      | —      | —     | 0     |
|                  |                     |                      | 普通車           | 220          | 220       | —                 | —      | —      | —     | 220   |
|                  |                     | 自家用                  | 小型車           | —            | —         | —                 | —      | —      | —     | 0     |
|                  |                     |                      | 普通車           | 34           | 34        | —                 | —      | —      | —     | 34    |
|                  | 小 計                 | 254                  | 254           | 0            | 0         | 0                 | 0      | 254    |       |       |
| 被けん引車            | 営業用                 | 小型車                  | —             | —            | —         | —                 | —      | —      | 0     |       |
|                  |                     | 普通車 (8t 以下)          | —             | —            | —         | —                 | —      | —      | 0     |       |
|                  |                     | 普通車 (8t 超)           | 263           | 263          | —         | —                 | —      | —      | 263   |       |
|                  | 自家用                 | 小型車                  | 4             | 3            | —         | —                 | —      | —      | 3     |       |
|                  |                     | 普通車 (8t 以下)          | 14            | 14           | 1         | —                 | —      | —      | 13    |       |
|                  |                     | 普通車 (8t 超)           | 39            | 37           | —         | —                 | —      | —      | 37    |       |
| 小 計              | 320                 | 317                  | 1             | 0            | 0         | 0                 | 316    |        |       |       |
| 貨客兼用車            | 営業用                 | 1,000cc 以下           | —             | —            | —         | —                 | —      | —      | 0     |       |
|                  |                     | 1,000cc 超 1,500cc 以下 | 25            | 25           | —         | —                 | —      | —      | 25    |       |
|                  |                     | 1,500cc 超            | 40            | 39           | —         | —                 | —      | —      | 39    |       |
|                  | 自家用                 | 1,000cc 以下           | 11            | 11           | 1         | —                 | —      | —      | 10    |       |
|                  |                     | 1,000cc 超 1,500cc 以下 | 3,173         | 3,150        | 172       | —                 | —      | —      | 2,978 |       |
|                  |                     | 1,500cc 超            | 4,752         | 4,590        | 251       | —                 | —      | —      | 4,339 |       |
| 小 計              | 8,001               | 7,815                | 424           | 0            | 0         | 0                 | 7,391  |        |       |       |
| 計 ⑧              | 29,809              | 29,206               | 651           | 0            | 0         | 0                 | 28,555 |        |       |       |

| 賦課期日<br>現在調額<br>⑥ | 年度末<br>現在登録<br>台数 | 年度末現<br>在非課<br>税台数 | 年度末現<br>在課税<br>除台数<br>⑦ | 年度末<br>現在免<br>減台数<br>⑧ | ⑦、⑧のう<br>ち身体障<br>がい者等<br>に係るもの | 年度末<br>現在税<br>台数<br>⑨ | 年度末現<br>在調額    |
|-------------------|-------------------|--------------------|-------------------------|------------------------|--------------------------------|-----------------------|----------------|
| 千円                | 台                 | 台                  | 台                       | 台                      | 台                              | 台                     | 千円             |
| 800               | 112               | —                  | —                       | —                      | —                              | 127                   | 785            |
| 7,013             | 753               | —                  | —                       | —                      | —                              | 794                   | 6,922          |
| 7,795             | 660               | —                  | —                       | —                      | —                              | 670                   | 7,803          |
| 6,720             | 426               | —                  | —                       | —                      | —                              | 442                   | 6,638          |
| 1,168             | 59                | —                  | —                       | —                      | —                              | 61                    | 1,148          |
| 803               | 36                | —                  | —                       | —                      | —                              | 38                    | 775            |
| 3,100             | 117               | —                  | —                       | —                      | —                              | 122                   | 3,111          |
| 3,668             | 124               | —                  | —                       | —                      | —                              | 126                   | 3,710          |
| 117,005           | 2,247             | —                  | —                       | —                      | —                              | 2,367                 | 116,242        |
| 21,420            | 2,650             | 25                 | 16                      | 1                      | 1                              | 2,701                 | 21,121         |
| 88,628            | 7,453             | 146                | 9                       | 5                      | 5                              | 7,589                 | 87,657         |
| 50,074            | 3,132             | 22                 | 1                       | 2                      | 2                              | 3,176                 | 50,431         |
| 45,108            | 2,180             | 21                 | 2                       | —                      | —                              | 2,203                 | 45,091         |
| 4,971             | 194               | 8                  | —                       | —                      | —                              | 195                   | 4,899          |
| 2,700             | 87                | 2                  | —                       | —                      | —                              | 89                    | 2,657          |
| 4,371             | 121               | 4                  | —                       | —                      | —                              | 122                   | 4,245          |
| 7,100             | 177               | 1                  | —                       | —                      | —                              | 180                   | 7,283          |
| 29,497            | 501               | —                  | —                       | —                      | —                              | 501                   | 29,268         |
| <b>401,941</b>    | <b>21,029</b>     | <b>229</b>         | <b>28</b>               | <b>8</b>               | <b>8</b>                       | <b>21,503</b>         | <b>399,786</b> |
| —                 | —                 | —                  | —                       | —                      | —                              | —                     | —              |
| 3,437             | 216               | —                  | —                       | —                      | —                              | 229                   | 3,426          |
| —                 | —                 | —                  | —                       | —                      | —                              | —                     | 747            |
| 730               | 34                | —                  | —                       | —                      | —                              | 37                    | —              |
| <b>4,167</b>      | <b>250</b>        | <b>0</b>           | <b>0</b>                | <b>0</b>               | <b>0</b>                       | <b>266</b>            | <b>4,173</b>   |
| —                 | —                 | —                  | —                       | —                      | —                              | —                     | —              |
| —                 | —                 | —                  | —                       | —                      | —                              | —                     | —              |
| 19,901            | 255               | —                  | —                       | —                      | —                              | 272                   | 19,747         |
| 16                | 4                 | —                  | —                       | —                      | —                              | 3                     | 16             |
| 133               | 17                | 1                  | —                       | —                      | —                              | 15                    | 142            |
| 3,636             | 38                | —                  | —                       | —                      | —                              | 40                    | 3,614          |
| <b>23,686</b>     | <b>314</b>        | <b>1</b>           | <b>0</b>                | <b>0</b>               | <b>0</b>                       | <b>330</b>            | <b>23,519</b>  |
| —                 | —                 | —                  | —                       | —                      | —                              | —                     | —              |
| 295               | 28                | —                  | —                       | —                      | —                              | 25                    | 295            |
| 543               | 38                | —                  | —                       | —                      | —                              | 39                    | 527            |
| 133               | 12                | 1                  | —                       | —                      | —                              | 10                    | 133            |
| 42,934            | 3,277             | 157                | 5                       | 5                      | 5                              | 3,324                 | 43,526         |
| 73,934            | 4,832             | 255                | 23                      | 20                     | 20                             | 4,699                 | 73,881         |
| <b>117,839</b>    | <b>8,187</b>      | <b>413</b>         | <b>28</b>               | <b>25</b>              | <b>25</b>                      | <b>8,097</b>          | <b>118,362</b> |
| <b>547,633</b>    | <b>29,780</b>     | <b>643</b>         | <b>56</b>               | <b>33</b>              | <b>33</b>                      | <b>30,196</b>         | <b>545,840</b> |

| 区         | 分   | 賦課期日       | 賦課期日      | ①のうち          | ①のうち         | ①のうち      | 差引課税台             |         |    |
|-----------|-----|------------|-----------|---------------|--------------|-----------|-------------------|---------|----|
|           |     | 現在登録<br>台数 | 現在台数<br>① | 非課<br>税台<br>② | 課税<br>台<br>③ | 減免台数<br>④ | 数①-②<br>+③+④<br>⑤ |         |    |
|           |     | 台          | 台         | 台             | 台            | 台         | 台                 |         |    |
| バス        | 営業用 | 一般乗合用      | 30人以下     | 51            | 51           | —         | —                 | —       | 51 |
|           |     | 30人超40人以下  | 38        | 38            | 2            | —         | —                 | 36      |    |
|           |     | 40人超50人以下  | 22        | 22            | 11           | —         | —                 | 11      |    |
|           |     | 50人超60人以下  | 221       | 221           | 37           | —         | —                 | 184     |    |
|           |     | 60人超70人以下  | 7         | 7             | —            | —         | —                 | 7       |    |
|           |     | 70人超80人以下  | 14        | 14            | 6            | —         | —                 | 8       |    |
|           |     | 80人超       | 2         | 2             | —            | —         | —                 | 2       |    |
|           |     | 小計         | 355       | 355           | 56           | 0         | 0                 | 299     |    |
|           | その他 | 30人以下      | 173       | 173           | 2            | —         | —                 | 171     |    |
|           |     | 30人超40人以下  | 2         | 2             | —            | —         | —                 | 2       |    |
|           |     | 40人超50人以下  | 31        | 31            | 1            | —         | —                 | 30      |    |
|           |     | 50人超60人以下  | 85        | 85            | 3            | —         | —                 | 82      |    |
|           |     | 60人超70人以下  | 31        | 31            | 1            | —         | —                 | 30      |    |
|           |     | 70人超80人以下  | —         | —             | —            | —         | —                 | 0       |    |
|           |     | 80人超       | —         | —             | —            | —         | —                 | 0       |    |
|           |     | 小計         | 322       | 322           | 7            | 0         | 0                 | 315     |    |
|           | 自家用 | 30人以下      | 831       | 820           | 319          | —         | —                 | 501     |    |
|           |     | 30人超40人以下  | 33        | 33            | 23           | —         | —                 | 10      |    |
|           |     | 40人超50人以下  | 32        | 32            | 22           | —         | —                 | 10      |    |
|           |     | 50人超60人以下  | 46        | 45            | 37           | —         | —                 | 8       |    |
| 60人超70人以下 |     | 3          | 3         | 2             | —            | —         | 1                 |         |    |
| 70人超80人以下 |     | 2          | 2         | —             | —            | —         | 2                 |         |    |
| 80人超      |     | —          | —         | —             | —            | —         | 0                 |         |    |
| 小計        |     | 947        | 935       | 403           | 0            | 0         | 532               |         |    |
| 計         | ③   | 1,624      | 1,612     | 466           | 0            | 0         | 1,146             |         |    |
| 三輪の小型自動車  | 営業用 | —          | —         | —             | —            | —         | 0                 |         |    |
|           | 自家用 | —          | —         | —             | —            | —         | 0                 |         |    |
| 計         | ④   | 0          | 0         | 0             | 0            | 0         | 0                 |         |    |
| 特種用途車     | 営業用 | 1,201      | 1,190     | 1             | —            | —         | 1,189             |         |    |
|           | 自家用 | 6,669      | 6,503     | 1,455         | —            | —         | 5,048             |         |    |
| 計         | ⑤   | 7,870      | 7,693     | 1,456         | 0            | 0         | 6,237             |         |    |
| 合計        | ⑥   | ①+②+③+④+⑤  | 249,239   | 244,341       | 3,525        | 0         | 0                 | 240,816 |    |

| 賦課期日<br>現在調額<br>⑥ | 年度末<br>現在登録<br>台数 | 年度末現<br>在非課<br>税台数 | 年度末現<br>在課税<br>台数<br>⑦ | 年度末<br>現在免<br>減台数<br>⑧ | ⑦、⑧のう<br>ち身体障<br>がい等に<br>係るもの | 年度末<br>現在税<br>台数<br>⑨ | 年度末現<br>在調額      |
|-------------------|-------------------|--------------------|------------------------|------------------------|-------------------------------|-----------------------|------------------|
| 千円                | 台                 | 台                  | 台                      | 台                      | 台                             | 台                     | 千円               |
| 612               | 67                | —                  | —                      | —                      | —                             | 53                    | 612              |
| 522               | 37                | 2                  | —                      | —                      | —                             | 37                    | 527              |
| 192               | 20                | 8                  | —                      | —                      | —                             | 13                    | 210              |
| 3,680             | 221               | 39                 | 95                     | —                      | —                             | 95                    | 1,770            |
| 158               | 7                 | —                  | —                      | —                      | —                             | 7                     | 158              |
| 204               | 14                | 6                  | —                      | —                      | —                             | 8                     | 204              |
| 58                | 2                 | —                  | 2                      | —                      | —                             | —                     | —                |
| <b>5,426</b>      | <b>368</b>        | <b>55</b>          | <b>97</b>              | <b>0</b>               | <b>0</b>                      | <b>213</b>            | <b>3,481</b>     |
| 4,758             | 159               | 1                  | —                      | —                      | —                             | 180                   | 4,805            |
| 70                | 1                 | —                  | —                      | —                      | —                             | 2                     | 70               |
| 1,208             | 29                | 2                  | —                      | —                      | —                             | 30                    | 1,193            |
| 3,806             | 84                | 2                  | —                      | —                      | —                             | 82                    | 3,802            |
| 1,545             | 29                | 1                  | —                      | —                      | —                             | 30                    | 1,545            |
| —                 | —                 | —                  | —                      | —                      | —                             | —                     | —                |
| —                 | —                 | —                  | —                      | —                      | —                             | —                     | —                |
| <b>11,387</b>     | <b>302</b>        | <b>6</b>           | <b>0</b>               | <b>0</b>               | <b>0</b>                      | <b>324</b>            | <b>11,415</b>    |
| 17,292            | 806               | 318                | 30                     | —                      | —                             | 484                   | 15,918           |
| 434               | 31                | 20                 | 2                      | —                      | —                             | 9                     | 257              |
| 510               | 31                | 20                 | —                      | —                      | —                             | 10                    | 510              |
| 502               | 42                | 35                 | —                      | —                      | —                             | 8                     | 449              |
| 72                | 3                 | 2                  | —                      | —                      | —                             | 1                     | 72               |
| 163               | 2                 | —                  | —                      | —                      | —                             | 2                     | 163              |
| —                 | —                 | —                  | —                      | —                      | —                             | —                     | —                |
| <b>18,973</b>     | <b>915</b>        | <b>395</b>         | <b>32</b>              | <b>0</b>               | <b>0</b>                      | <b>514</b>            | <b>17,369</b>    |
| <b>35,786</b>     | <b>1,585</b>      | <b>456</b>         | <b>129</b>             | <b>0</b>               | <b>0</b>                      | <b>1,051</b>          | <b>32,265</b>    |
| —                 | —                 | —                  | —                      | —                      | —                             | —                     | —                |
| —                 | —                 | —                  | —                      | —                      | —                             | —                     | —                |
| <b>0</b>          | <b>0</b>          | <b>0</b>           | <b>0</b>               | <b>0</b>               | <b>0</b>                      | <b>0</b>              | <b>0</b>         |
| 29,455            | 1,198             | 1                  | —                      | 64                     | 64                            | 1,184                 | 28,837           |
| 104,423           | 6,680             | 1,429              | 395                    | 704                    | 704                           | 4,278                 | 83,281           |
| <b>133,878</b>    | <b>7,878</b>      | <b>1,430</b>       | <b>395</b>             | <b>768</b>             | <b>768</b>                    | <b>5,462</b>          | <b>112,118</b>   |
| <b>8,380,496</b>  | <b>248,215</b>    | <b>3,479</b>       | <b>1,123</b>           | <b>8,295</b>           | <b>8,295</b>                  | <b>251,381</b>        | <b>8,019,562</b> |

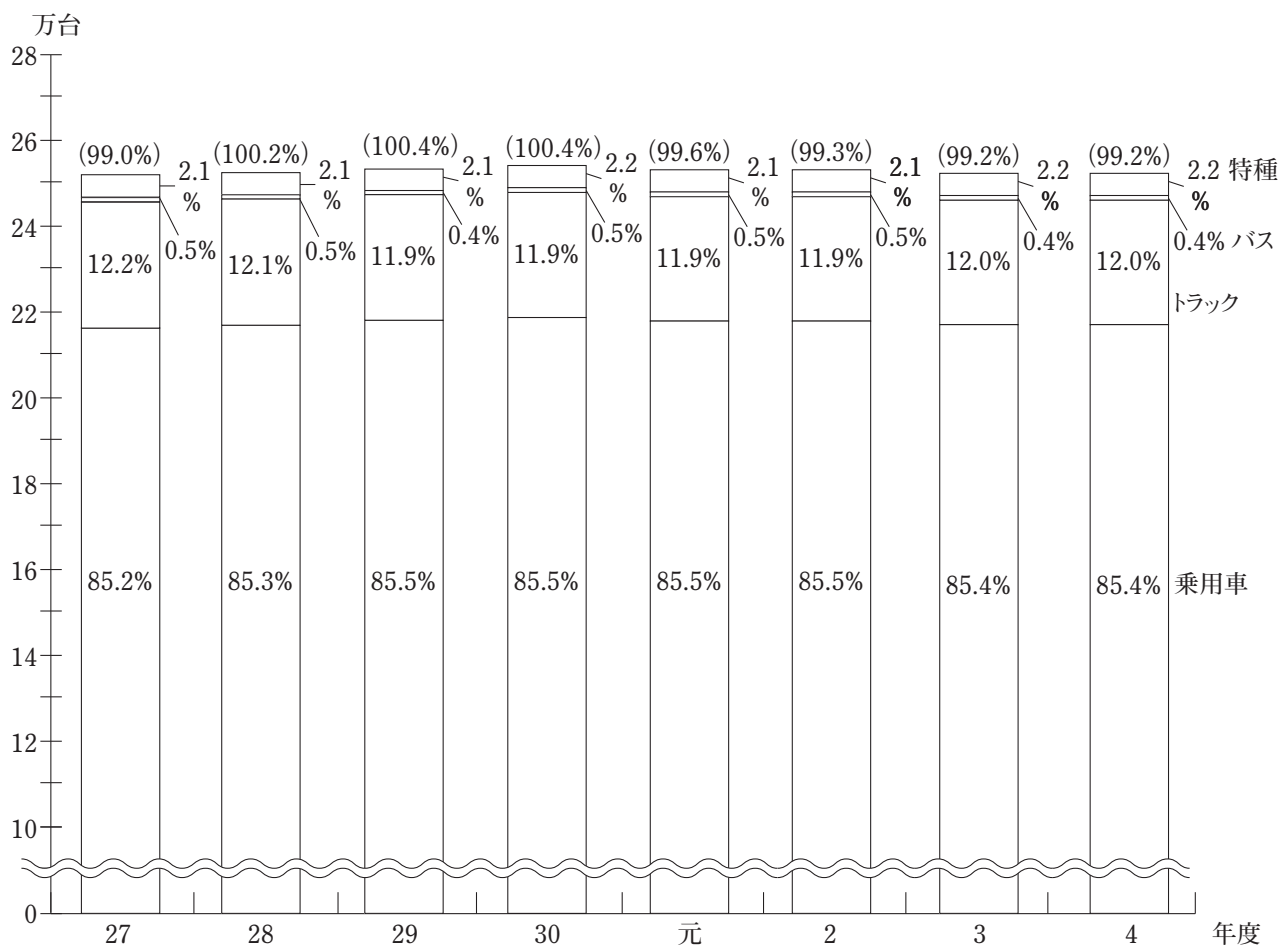


(2) 車種別課税台数及び登録台数の推移

| 区 分              |                  | 27年度    | 28年度    | 29年度    | 30年度    | 元年度     | 2年度     | 3年度     | 4年度     |
|------------------|------------------|---------|---------|---------|---------|---------|---------|---------|---------|
| 登録自動車            | 乗 用 車            | 217,372 | 218,254 | 219,498 | 220,127 | 219,331 | 217,734 | 215,743 | 214,672 |
|                  | ト ラ ッ ク          | 31,179  | 30,840  | 30,587  | 30,727  | 30,495  | 30,412  | 30,434  | 30,196  |
|                  | バ ス              | 1,189   | 1,201   | 1,200   | 1,187   | 1,183   | 1,166   | 1,098   | 1,051   |
|                  | 三輪の小型自動車         | 1       | 0       | 0       | 0       | 0       | 0       | 0       | 0       |
|                  | 特 種 用 途 車        | 5,505   | 5,434   | 5,414   | 5,502   | 5,461   | 5,424   | 5,459   | 5,462   |
|                  | 計                | 255,246 | 255,729 | 256,699 | 257,543 | 256,470 | 254,736 | 252,734 | 251,381 |
|                  | 上記車種のうち非課税等となるもの | 4,105   | 3,932   | 3,897   | 3,834   | 3,789   | 3,579   | 3,525   | 3,479   |
| 合 計              | 259,351          | 259,661 | 260,596 | 261,377 | 260,259 | 258,315 | 256,259 | 254,860 |         |
| 課税対象とならない大型特殊自動車 |                  | 2,507   | 2,510   | 2,525   | 2,527   | 2,541   | 2,545   | 2,541   | 2,545   |

(注) この表は、年度末現在の状況である。

(3) 車種別課税台数の構成状況の推移



(注) この表は、年度末現在の状況である。

( ) 内は対前年度比率

## 14 鉱区税

鉱区面積及び調定額に関する調

| 区 分                     | 総 鉱 区 |                              | 非課税鉱区 |                           | 課税対象鉱区 |                              | 調 定 額 |
|-------------------------|-------|------------------------------|-------|---------------------------|--------|------------------------------|-------|
|                         | 件 数   | 面 積 又<br>は 延 長               | 件 数   | 面 積 又<br>は 延 長            | 件 数    | 面 積 又<br>は 延 長               |       |
| 試堀<br>鉱区                |       | 百アール                         |       | 百アール                      |        | 百アール                         | 千円    |
| 石油及び天然ガス鉱区<br>その他       |       |                              |       |                           | 0      | 0                            | 0     |
| 採堀<br>鉱区                | 26    | 2,918                        | 1     | 299                       | 25     | 2,630                        | 1,042 |
| 石油及び天然ガス鉱区<br>その他       |       | 千メートル                        |       | 千メートル                     |        | 千メートル                        |       |
| 砂鉱<br>区                 | 12    | 49                           |       |                           | 12     | 54                           | 32    |
| 法附則第13条の規定<br>の適用を受ける鉱区 |       | 百アール                         |       | 百アール                      |        | 百アール                         |       |
| 法第180条第1項第<br>2号に規定する鉱区 | 5     | 472                          |       |                           | 5      | 475                          | 95    |
| 計                       | 43    | 百アール<br>3,390<br>千メートル<br>49 | 1     | 百アール<br>299<br>千メートル<br>0 | 42     | 百アール<br>3,105<br>千メートル<br>54 | 1,169 |
| 3 年 度 計                 | 43    | 百アール<br>3,390<br>千メートル<br>49 | 1     | 百アール<br>299<br>千メートル<br>0 | 42     | 百アール<br>3,105<br>千メートル<br>54 | 1,169 |

(注) 1. 「総鉱区」及び「非課税鉱区」は、令和5年3月末現在の数値である。  
2. 「課税対象鉱区」は、令和4年度において課税したものの数値である。

## 15 狩猟税

狩猟税の登録件数及び調定額に関する調

| 区 分                                     | 狩猟者登録総件数 | 調 定 額  |
|---|----------|--------|
|   | 件        | 千円     |
| 法第700条の52第1項第1号に該当するもの                  | 85       | 1,402  |
| 法第700条の52第1項第2号に該当するもの                  | 13       | 143    |
| 法第700条の52第1項第3号に該当するもの                  | 234      | 1,919  |
| 法第700条の52第1項第4号に該当するもの                  | 34       | 188    |
| 法第700条の52第1項第5号に該当するもの                  | 17       | 94     |
| 小 計                                     | 383      | 3,746  |
| 法附則第32条の2に該当するもの                        |          |        |
| 法第700条の52第1項第1号に規定する<br>税率の2分の1の税率となるもの | 306      | 2,509  |
| 法第700条の52第1項第2号に規定する<br>税率の2分の1の税率となるもの | 83       | 457    |
| 法第700条の52第1項第3号に規定する<br>税率の2分の1の税率となるもの | 1,026    | 4,206  |
| 法第700条の52第1項第4号に規定する<br>税率の2分の1の税率となるもの | 283      | 764    |
| 法第700条の52第1項第5号に規定する<br>税率の2分の1の税率となるもの | 28       | 75     |
| 小 計                                     | 1,726    | 8,011  |
| 合 計                                     | 2,109    | 11,757 |

## 16 軽油引取税

## (1) 軽油の引取数量に関する調

| 区                     | 分                 | 数         | 量     |
|-----------------------|-------------------|-----------|-------|
| 引 取 数 量               | ①                 | 193,630   | kℓ    |
| 課 税 対 象 と な ら な い 数 量 | ②                 | 37,498    |       |
| 差 引                   | ① - ②             | 156,132   |       |
| 欠 減 量                 | 特約業者分             | 1 / 100   | 1,458 |
|                       | 元売業者分             | 0.3 / 100 | 31    |
|                       | 計                 |           | 1,489 |
| 課 税 標 準 量             | ③ - ④             | 154,643   |       |
| 申 告 納 付 等             | みなす課税された軽油の消費・譲渡量 |           | 0     |
|                       | そ の 他             |           | 1,060 |
|                       | 計                 |           | 1,060 |
| 課 税 対 象 と な ら な い 数 量 | ⑦                 | 724       |       |
|                       | 課 税 標 準 量 ⑥ - ⑦   |           | 336   |
| 合 計                   | ⑤ + ⑧             | 154,979   |       |
| 3 年 度 合 計             |                   | 160,878   |       |

## (2) 特別徴収義務者数に関する調

| 区         | 分 | 本 店 の 数 | 登 録 数 | 事 務 所 等 の 数 |
|-----------|---|---------|-------|-------------|
| 元 売 業 者   |   | 0       | 17    | 10          |
| 特 約 業 者   |   | 38      | 113   | 222         |
|           | 計 | 38      | 130   | 232         |
| 3 年 度 合 計 |   | 39      | 136   | 219         |

## (3) 課税対象とならない軽油に関する調

| 区                           | 分                        | 免税軽油使用者数等 | 数 | 量      |
|-----------------------------|--------------------------|-----------|---|--------|
| 法の五関係<br>第百四十四條             | 輸 税 出                    | 0 人       |   | 0 kℓ   |
|                             | 課 済                      | 30        |   | 20,446 |
| 法の百四十四條の六及び法附則第十二條の二の七第一項関係 | 小 計 ①                    | 30        |   | 20,446 |
|                             | 石油化学製品製造業                | —         |   | —      |
| 法の百四十四條の六及び法附則第十二條の二の七第一項関係 | 船舶                       | 1,061     |   | 6,720  |
|                             | 自衛隊                      | 1         |   | 52     |
| 法の百四十四條の六及び法附則第十二條の二の七第一項関係 | 鉄道事業                     | —         |   | 1,071  |
|                             | 農林業等                     | 999       |   | 1,661  |
| 法の百四十四條の六及び法附則第十二條の二の七第一項関係 | セメント製品製造業(生コンクリート製造業を除く) | 45        |   | 1,020  |
|                             | 生コンクリート製造業               | 13        |   | 144    |
| 法の百四十四條の六及び法附則第十二條の二の七第一項関係 | 鉱物の採掘事業                  | 1         |   | 4      |
|                             | とび・土工工事業                 | 46        |   | 4,306  |
| 法の百四十四條の六及び法附則第十二條の二の七第一項関係 | 鉱さいバラス製造業                | 6         |   | 419    |
|                             | 港湾運送業                    | —         |   | —      |
| 法の百四十四條の六及び法附則第十二條の二の七第一項関係 | 倉庫業                      | 6         |   | 199    |
|                             | 貨物利用運送事業                 | 1         |   | 1      |
| 法の百四十四條の六及び法附則第十二條の二の七第一項関係 | 航空運送サービス業                | —         |   | —      |
|                             | 廃棄物処理事業                  | 4         |   | 26     |
| 法の百四十四條の六及び法附則第十二條の二の七第一項関係 | 木材加工業                    | 11        |   | 175    |
|                             | 木材市場業                    | 29        |   | 867    |
| 法の百四十四條の六及び法附則第十二條の二の七第一項関係 | バークたい肥製造業                | 5         |   | 170    |
|                             | 索道事業                     | 2         |   | 187    |
|                             | 小計 ②                     | 2         |   | 30     |
|                             | 小計 ③                     | 2,232     |   | 17,052 |
|                             | アメリカ合衆国軍隊関係 ④            | —         |   | —      |
|                             | 外国公館等の暖房用ボイラー関係 ⑤        | —         |   | —      |
|                             | 合 計 ①+②+③+④+⑤            | 2,262     |   | 37,498 |
|                             | 3 年 度 合 計                | 2,248     |   | 38,286 |

## 17 法定外普通税（核燃料税）

### (1) 法定外普通税（核燃料税）の実施状況

| 税 目  | 課 税 客 体           | 課 税 標 準           | 納 税 義 務 者  | 徴 収 方 法 | 税 率                        | 適 用 期 間                             |
|------|-------------------|-------------------|------------|---------|----------------------------|-------------------------------------|
| 核燃料税 | 発電用原子炉への核燃料の挿入    | 発電用電子炉に挿入した核燃料の価額 | 発電用原子炉の設置者 | 申告納付    | 100分の8.5                   | 令和2年<br>4月1日から<br>令和7年<br>3月31日の5年間 |
|      | 発電用原子炉を設置して行う発電事業 | 発電用原子炉の熱出力        |            |         | 41,100円 / 千kW / 一課税期間（3か月） |                                     |

### (2) 課税標準及び調定額に関する調

| 価 額 割 | 課税標準額（千円）  |          | 調 定 額（千円） |         |
|-------|------------|----------|-----------|---------|
|       |            | 0        |           | 0       |
| 出 力 割 | 課 税 期 間（月） | 熱出力（千kW） | 調 定 額（千円） |         |
|       | 12         | 1号機      | 1,380     | 347,760 |
|       |            | 2号機      | 2,436     | 400,478 |

注 発電用原子炉の熱出力の課税標準とする出力割は平成27年4月に導入された。  
出力割の税率は、一の課税期間（3か月）ごとに千kWにつき、41,100円。  
（廃止措置計画の認可を受けた発電用原子炉については63,000円）

## 18 法定外目的税（産業廃棄物減量税）

### (1) 法定外目的税（産業廃棄物減量税）の実施状況

| 税 目      | 課 税 客 体         | 課 税 標 準             | 納 税 義 務 者                      | 徴 収 方 法  | 税 率       | 適 用 期 間                               |
|----------|-----------------|---------------------|--------------------------------|----------|-----------|---------------------------------------|
| 産業廃棄物減量税 | 産業廃棄物の最終処分場への搬入 | 最終処分場に搬入される産業廃棄物の重量 | 最終処分場に搬入される産業廃棄物の排出事業者及び中間処理業者 | 特別徴収申告納付 | 1,000円/トン | 令和2年<br>4月1日から<br>令和7年<br>3月31日までの5年間 |

### (2) 課税標準及び調定額に関する調

| 区 分   | 課 税 標 準 量 |         |      |         | 調 定 額（千円） |
|-------|-----------|---------|------|---------|-----------|
|       | 申告納入分     | 申告納付分   | 修正等分 | 合計（トン）  |           |
| 4 年 度 | 116,026   | 156,503 | 477  | 273,006 | 273,006   |
| 3 年 度 | 149,361   | 60,614  | 0    | 209,975 | 209,975   |

## 19 島根県の独自課税

## ○水と緑の森づくり税

- ・調定額に関する調

| 区 分        |       | 現年分 (千円) | 滞納繰越分 (千円) | 合計 (千円) |
|------------|-------|----------|------------|---------|
| 個人の<br>県民税 | 4 年 度 | 170,174  | 2,319      | 172,493 |
|            | 3 年 度 | 170,706  | 2,612      | 173,318 |
| 法人の<br>県民税 | 4 年 度 | 39,661   | 128        | 39,789  |
|            | 3 年 度 | 39,639   | 467        | 40,106  |

## ○法人の県民税 (法人税割超過課税)

- ・調定額に関する調

| 区 分   | 現年分 (千円) | 滞納繰越分 (千円) | 合計 (千円) |
|-------|----------|------------|---------|
| 4 年 度 | 482,088  | 1,503      | 483,591 |
| 3 年 度 | 397,281  | 5,111      | 402,392 |

## ○核燃料税 (法定外普通税)

- ・課税標準及び調定額に関する調

## 価額割

| 区 分   | 課税対象となる核燃料 (新規挿入分) | 調定額 (千円) |
|-------|--------------------|----------|
|       | 課税標準額 (千円)         |          |
| 4 年 度 | 0                  | 0        |
| 3 年 度 | 0                  | 0        |

## 出力割

| 区 分   | 課税対象となる発電事業 |            | 調定額 (千円) |
|-------|-------------|------------|----------|
|       | 課税期間 (月)    | 熱出力 (千 kW) |          |
| 4 年 度 | 12          | 1号機 1,380  | 347,760  |
|       |             | 2号機 2,436  | 400,478  |

注 発電用原子炉の熱出力を課税標準とする出力割は平成 27 年 4 月に導入された

## ○産業廃棄物減量税 (法定外目的税)

- ・課税標準及び調定額に関する調

| 区 分   | 課 税 標 準 量 (トン) |         |       |         | 調定額 (千円) |
|-------|----------------|---------|-------|---------|----------|
|       | 申告納入分          | 申告納付分   | 修更正等分 | 合 計     |          |
| 4 年 度 | 116,026        | 156,503 | 477   | 273,006 | 273,006  |
| 3 年 度 | 149,361        | 60,614  | 0     | 209,975 | 209,975  |



## 第4 徴収状況

|   |                 |     |
|---|-----------------|-----|
| 1 | 県税徴収実績調         | 94  |
| 2 | 県税附帯金徴収状況調      | 104 |
| 3 | 欠損処分に関する調       | 105 |
| 4 | 県税徴収状況累年一覧      | 106 |
| 5 | 納期内納付状況累年一覧     | 108 |
| 6 | 各課税年度ごとの最終的な納付率 | 112 |
| 7 | 差押処分状況一覧        | 116 |



## 1 県税徴収実績調 (個人の県民税及び地方消費税を除く。)

| 区 分                               | 調 定 額<br>① |        | 納 期 内 収 入 額<br>② |        | 滞 納 額<br>①-② ③ |       | 滞 納 額 ③<br>任 意 徴 収<br>④ |       |             |
|-----------------------------------|------------|--------|------------------|--------|----------------|-------|-------------------------|-------|-------------|
|                                   | 件 数        | 税 額    | 件 数              | 税 額    | 件 数            | 税 額   | 件 数                     | 税 額   |             |
|                                   | 円          |        | 円                |        | 円              |       | 円                       |       |             |
| 法 県<br>人 民<br>の 税                 | 現          | 20,057 | 1,893,138,500    | 18,592 | 1,862,914,200  | 1,465 | 30,224,300              | 1,352 | 27,113,200  |
|                                   | 滞          | 181    | 5,997,021        | -      | -              | 181   | 5,997,021               | 34    | 716,200     |
|                                   | 計          | 20,238 | 1,899,135,521    | 18,592 | 1,862,914,200  | 1,646 | 36,221,321              | 1,386 | 27,829,400  |
| 法 事<br>人 業<br>の 税                 | 現          | 10,953 | 18,613,884,100   | 10,173 | 18,487,490,520 | 780   | 126,393,580             | 756   | 122,125,576 |
|                                   | 滞          | 69     | 29,574,109       | -      | -              | 69    | 29,574,109              | 12    | 1,299,222   |
|                                   | 計          | 11,022 | 18,643,458,209   | 10,173 | 18,487,490,520 | 849   | 155,967,689             | 768   | 123,424,798 |
| 県 利<br>民 子<br>税 割                 | 現          | 2,033  | 104,771,152      | 2,004  | 104,726,691    | 29    | 44,461                  | 29    | 44,461      |
|                                   | 滞          | -      | -                | -      | -              | -     | -                       | -     | -           |
|                                   | 計          | 2,033  | 104,771,152      | 2,004  | 104,726,691    | 29    | 44,461                  | 29    | 44,461      |
| 県 配<br>民 当<br>税 割                 | 現          | 5,952  | 533,210,882      | 5,770  | 533,104,795    | 182   | 106,087                 | 182   | 106,087     |
|                                   | 滞          | -      | -                | -      | -              | -     | -                       | -     | -           |
|                                   | 計          | 5,952  | 533,210,882      | 5,770  | 533,104,795    | 182   | 106,087                 | 182   | 106,087     |
| 県 讓<br>民 渡<br>税 株 所<br>式 得<br>等 割 | 現          | 249    | 393,658,235      | 248    | 393,658,182    | 1     | 53                      | 1     | 53          |
|                                   | 滞          | -      | -                | -      | -              | -     | -                       | -     | -           |
|                                   | 計          | 249    | 393,658,235      | 248    | 393,658,182    | 1     | 53                      | 1     | 53          |
| 個 事<br>人 業<br>の 税                 | 現          | 9,549  | 764,484,900      | 8,407  | 670,867,450    | 1,142 | 93,617,450              | 1,020 | 74,147,450  |
|                                   | 滞          | 217    | 22,910,344       | -      | -              | 217   | 22,910,344              | 46    | 3,862,069   |
|                                   | 計          | 9,766  | 787,395,244      | 8,407  | 670,867,450    | 1,359 | 116,527,794             | 1,066 | 78,009,519  |
| 不 取<br>動 得<br>産 税                 | 現          | 7,812  | 1,253,185,600    | 6,822  | 1,144,434,400  | 990   | 108,751,200             | 812   | 90,696,800  |
|                                   | 滞          | 150    | 16,074,783       | -      | -              | 150   | 16,074,783              | 57    | 3,338,400   |
|                                   | 計          | 7,962  | 1,269,260,383    | 6,822  | 1,144,434,400  | 1,140 | 124,825,983             | 869   | 94,035,200  |
| 県 た<br>ば こ 税                      | 現          | 91     | 681,405,850      | 90     | 681,403,871    | 1     | 1,979                   | 1     | 1,979       |
|                                   | 滞          | 1      | 6,000            | -      | -              | 1     | 6,000                   | 0     | 0           |
|                                   | 計          | 92     | 681,411,850      | 90     | 681,403,871    | 2     | 7,979                   | 1     | 1,979       |

| のうち収入済額 |           |        |         | 収入計    |                | 還付<br>未済額 |    | 不納<br>欠損額 |           | 翌年度繰越額<br>①-⑥+⑦-⑧ |            |
|---------|-----------|--------|---------|--------|----------------|-----------|----|-----------|-----------|-------------------|------------|
| 差押徴収⑤   |           |        |         |        |                |           |    |           |           |                   |            |
| 任意納税    |           | 滞納処分徴収 |         | ②+④+⑤⑥ |                | ⑦         |    | ⑧         |           | ⑨                 |            |
| 件数      | 税額        | 件数     | 税額      | 件数     | 税額             | 件数        | 税額 | 件数        | 税額        | 件数                | 税額         |
|         | 円         |        | 円       |        | 円              |           | 円  |           | 円         |                   | 円          |
| 7       | 149,156   | 2      | 43,369  | 19,953 | 1,890,219,925  | -         | -  | 7         | 73,259    | 97                | 2,845,316  |
| 9       | 211,553   | 6      | 314,300 | 49     | 1,242,053      | -         | -  | 12        | 244,963   | 120               | 4,510,005  |
| 16      | 360,709   | 8      | 357,669 | 20,002 | 1,891,461,978  | 0         | 0  | 19        | 318,222   | 217               | 7,355,321  |
| 0       | 0         | 0      | 0       | 10,929 | 18,609,616,096 | -         | -  | 0         | 0         | 24                | 4,268,004  |
| 3       | 3,002,576 | 3      | 366,350 | 18     | 4,668,148      | -         | -  | 1         | 147,600   | 50                | 24,758,361 |
| 3       | 3,002,576 | 3      | 366,350 | 10,947 | 18,614,284,244 | 0         | 0  | 1         | 147,600   | 74                | 29,026,365 |
| -       | -         | -      | -       | 2,033  | 104,771,152    | -         | -  | -         | -         | -                 | -          |
| -       | -         | -      | -       | 0      | 0              | -         | -  | -         | -         | -                 | -          |
| 0       | 0         | 0      | 0       | 2,033  | 104,771,152    | 0         | 0  | 0         | 0         | 0                 | 0          |
| -       | -         | -      | -       | 5,952  | 533,210,882    | -         | -  | -         | -         | -                 | -          |
| -       | -         | -      | -       | 0      | 0              | -         | -  | -         | -         | -                 | -          |
| 0       | 0         | 0      | 0       | 5,952  | 533,210,882    | 0         | 0  | 0         | 0         | 0                 | 0          |
| 0       | 0         | 0      | 0       | 249    | 393,658,235    | -         | -  | -         | -         | -                 | -          |
| -       | -         | -      | -       | 0      | 0              | -         | -  | -         | -         | -                 | -          |
| 0       | 0         | 0      | 0       | 249    | 393,658,235    | 0         | 0  | 0         | 0         | 0                 | 0          |
| 2       | 20,700    | 15     | 476,500 | 9,444  | 745,512,100    | -         | -  | -         | -         | 105               | 18,972,800 |
| 16      | 1,444,857 | 2      | 279,179 | 64     | 5,586,105      | -         | -  | 24        | 3,006,579 | 129               | 14,317,660 |
| 18      | 1,465,557 | 17     | 755,679 | 9,508  | 751,098,205    | 0         | 0  | 24        | 3,006,579 | 234               | 33,290,460 |
| 0       | 0         | 1      | 57,500  | 7,635  | 1,235,188,700  | -         | -  | -         | -         | 177               | 17,996,900 |
| 1       | 68,100    | 5      | 257,483 | 63     | 3,663,983      | -         | -  | 1         | 400       | 86                | 12,410,400 |
| 1       | 68,100    | 6      | 314,983 | 7,698  | 1,238,852,683  | 0         | 0  | 1         | 400       | 263               | 30,407,300 |
| -       | -         | -      | -       | 91     | 681,405,850    | -         | -  | -         | -         | -                 | -          |
| -       | -         | -      | -       | 0      | 0              | -         | -  | -         | -         | 1                 | 6,000      |
| 0       | 0         | 0      | 0       | 91     | 681,405,850    | 0         | 0  | 0         | 0         | 1                 | 6,000      |

| 区 分                           | 調 定 額 |         | 納 期 内 収 入 額    |         | 滞 納 額          |        | 滞 納 額 ③       |        |               |
|-------------------------------|-------|---------|----------------|---------|----------------|--------|---------------|--------|---------------|
|                               | ①     |         | ②              |         | ①-②            |        | 任 意 徴 収       |        |               |
|                               | 件 数   | 税 額     | 件 数            | 税 額     | 件 数            | 税 額    | 件 数           | 税 額    |               |
| ゴ 利<br>ル 用<br>フ 場 税           | 現     | 95      | 97,254,400     | 95      | 97,254,400     | 0      | 0             | 0      | 0             |
|                               | 滞     | -       | -              | -       | -              | 0      | 0             | -      | -             |
|                               | 計     | 95      | 97,254,400     | 95      | 97,254,400     | 0      | 0             | 0      | 0             |
| 自 環<br>動 境<br>車 性<br>税 能<br>割 | 現     | 8,815   | 537,495,500    | 8,815   | 537,495,500    | -      | -             | -      | -             |
|                               | 滞     | -       | -              | -       | -              | -      | -             | -      | -             |
|                               | 計     | 8,815   | 537,495,500    | 8,815   | 537,495,500    | 0      | 0             | 0      | 0             |
| R1.9.30<br>自 動 車 税 種 別 割      | 現     | 248,773 | 8,019,562,100  | 222,919 | 7,100,517,890  | 25,854 | 919,044,210   | 25,250 | 897,688,486   |
|                               | 滞     | 780     | 27,424,389     | -       | -              | 780    | 27,424,389    | 203    | 7,231,284     |
|                               | 計     | 249,553 | 8,046,986,489  | 222,919 | 7,100,517,890  | 26,634 | 946,468,599   | 25,453 | 904,919,770   |
| 鉦<br>区<br>税                   | 現     | 41      | 1,169,000      | 41      | 1,169,000      | -      | -             | -      | -             |
|                               | 滞     | -       | -              | -       | -              | -      | -             | -      | -             |
|                               | 計     | 41      | 1,169,000      | 41      | 1,169,000      | 0      | 0             | 0      | 0             |
| 軽 油<br>引 取<br>税               | 現     | 1,654   | 4,974,847,643  | 1,273   | 2,512,276,658  | 381    | 2,462,570,985 | 381    | 2,462,570,985 |
|                               | 滞     | -       | -              | -       | -              | 0      | 0             | 0      | 0             |
|                               | 計     | 1,654   | 4,974,847,643  | 1,273   | 2,512,276,658  | 381    | 2,462,570,985 | 381    | 2,462,570,985 |
| 狩<br>猟<br>税                   | 現     | 2,109   | 11,756,800     | 2,109   | 11,756,800     | -      | -             | -      | -             |
|                               | 滞     | -       | -              | -       | -              | -      | -             | -      | -             |
|                               | 計     | 2,109   | 11,756,800     | 2,109   | 11,756,800     | 0      | 0             | 0      | 0             |
| 小<br>計                        | 現     | 318,183 | 37,879,824,662 | 287,358 | 34,139,070,357 | 30,825 | 3,740,754,305 | 29,784 | 3,674,495,077 |
|                               | 滞     | 1,398   | 101,986,646    | 0       | 0              | 1,398  | 101,986,646   | 352    | 16,447,175    |
|                               | 計     | 319,581 | 37,981,811,308 | 287,358 | 34,139,070,357 | 32,223 | 3,842,740,951 | 30,136 | 3,690,942,252 |
| 法 普 (核<br>定 通 燃 料<br>外 税 )    | 現     | 8       | 748,238,400    | 8       | 748,238,400    | -      | -             | -      | -             |
|                               | 滞     | -       | -              | -       | -              | -      | -             | -      | -             |
|                               | 計     | 8       | 748,238,400    | 8       | 748,238,400    | 0      | 0             | 0      | 0             |

| のうち収入済額 |           |        |           | 収入計     |                | 還付<br>未済額 |    | 不納<br>欠損額 |           | 翌年度繰越額<br>①-⑥+⑦-⑧ |             |
|---------|-----------|--------|-----------|---------|----------------|-----------|----|-----------|-----------|-------------------|-------------|
| 差押徴収⑤   |           |        |           |         |                |           |    |           |           |                   |             |
| 任意納税    |           | 滞納処分徴収 |           | ②+④+⑤⑥  |                | ⑦         |    | ⑧         |           | ⑨                 |             |
| 件数      | 税額        | 件数     | 税額        | 件数      | 税額             | 件数        | 税額 | 件数        | 税額        | 件数                | 税額          |
|         | 円         |        | 円         |         | 円              |           | 円  |           | 円         |                   | 円           |
| -       | -         | -      | -         | 95      | 97,254,400     | -         | -  | -         | -         | -                 | -           |
| -       | -         | -      | -         | 0       | 0              | -         | -  | -         | -         | -                 | -           |
| 0       | 0         | 0      | 0         | 95      | 97,254,400     | 0         | 0  | 0         | 0         | 0                 | 0           |
| -       | -         | -      | -         | 8,815   | 537,495,500    | -         | -  | -         | -         | -                 | -           |
| -       | -         | -      | -         | 0       | 0              | -         | -  | -         | -         | -                 | -           |
| 0       | 0         | 0      | 0         | 8,815   | 537,495,500    | 0         | 0  | 0         | 0         | 0                 | 0           |
| 49      | 1,657,253 | 85     | 3,427,478 | 248,303 | 8,003,291,107  | -         | -  | 1         | 34,500    | 469               | 16,236,493  |
| 17      | 596,125   | 30     | 1,039,111 | 250     | 8,866,520      | -         | -  | 111       | 3,886,758 | 419               | 14,671,111  |
| 66      | 2,253,378 | 115    | 4,466,589 | 248,553 | 8,012,157,627  | 0         | 0  | 112       | 3,921,258 | 888               | 30,907,604  |
| -       | -         | -      | -         | 41      | 1,169,000      | -         | -  | -         | -         | -                 | -           |
| -       | -         | -      | -         | 0       | 0              | -         | -  | -         | -         | -                 | -           |
| 0       | 0         | 0      | 0         | 41      | 1,169,000      | 0         | 0  | 0         | 0         | 0                 | 0           |
| -       | -         | -      | -         | 1,654   | 4,974,847,643  | -         | -  | -         | -         | -                 | 0           |
| 0       | 0         | -      | -         | 0       | 0              | -         | -  | -         | -         | -                 | -           |
| 0       | 0         | 0      | 0         | 1,654   | 4,974,847,643  | 0         | 0  | 0         | 0         | 0                 | 0           |
| -       | -         | -      | -         | 2,109   | 11,756,800     | -         | -  | -         | -         | -                 | -           |
| -       | -         | -      | -         | 0       | 0              | -         | -  | -         | -         | -                 | -           |
| 0       | 0         | 0      | 0         | 2,109   | 11,756,800     | 0         | 0  | 0         | 0         | 0                 | 0           |
| 58      | 1,827,109 | 103    | 4,004,847 | 317,303 | 37,819,397,390 | 0         | 0  | 8         | 107,759   | 872               | 60,319,513  |
| 46      | 5,323,211 | 46     | 2,256,423 | 444     | 24,026,809     | 0         | 0  | 149       | 7,286,300 | 805               | 70,673,537  |
| 104     | 7,150,320 | 149    | 6,261,270 | 317,747 | 37,843,424,199 | 0         | 0  | 157       | 7,394,059 | 1,677             | 130,993,050 |
| -       | -         | -      | -         | 8       | 748,238,400    | -         | -  | -         | -         | -                 | -           |
| -       | -         | -      | -         | 0       | 0              | -         | -  | -         | -         | -                 | -           |
| 0       | 0         | 0      | 0         | 8       | 748,238,400    | 0         | 0  | 0         | 0         | 0                 | 0           |

| 区 分                      | 調 定 額 |             | 納 期 内 収 入 額    |             | 滞 納 額          |            | 滞 納 額 ③       |        |               |
|--------------------------|-------|-------------|----------------|-------------|----------------|------------|---------------|--------|---------------|
|                          | ①     |             | ②              |             | ①-②            |            | 任 意 徴 収       |        |               |
|                          | 件 数   | 税 額         | 件 数            | 税 額         | 件 数            | 税 額        | 件 数           | 税 額    |               |
| 法目<br>(産業廃棄物原料税)<br>定的外税 | 円     |             | 円              |             | 円              |            | 円             |        |               |
| 現                        | 138   | 273,028,336 | 123            | 235,922,710 | 15             | 37,105,626 | 11            | 84,006 |               |
| 滞                        | 2     | 38,687,930  | -              | -           | 2              | 38,687,930 | -             | -      |               |
| 計                        | 140   | 311,716,266 | 123            | 235,922,710 | 17             | 75,793,556 | 11            | 84,006 |               |
| 合 計                      | 現     | 318,329     | 38,901,091,398 | 287,489     | 35,123,231,467 | 30,840     | 3,777,859,931 | 29,795 | 3,674,579,083 |
|                          | 滞     | 1,400       | 140,674,576    | 0           | 0              | 1,400      | 140,674,576   | 352    | 16,447,175    |
|                          | 計     | 319,729     | 39,041,765,974 | 287,489     | 35,123,231,467 | 32,240     | 3,918,534,507 | 30,147 | 3,691,026,258 |
| 3 年 度 合 計                | 現     | 321,288     | 36,628,484,061 | 288,945     | 32,786,705,014 | 32,343     | 3,841,779,047 | 31,512 | 3,752,956,681 |
|                          | 滞     | 1,607       | 346,117,536    | -           | -              | 1,607      | 346,117,536   | 591    | 265,259,570   |
|                          | 計     | 322,895     | 36,974,601,597 | 288,945     | 32,786,705,014 | 33,950     | 4,187,896,583 | 32,103 | 4,018,216,251 |
| 地 特 方 別 人 税              | 現     | 280         | 12,844,600     | 128         | 3,473,300      | 152        | 9,371,300     | 151    | 9,368,000     |
|                          | 滞     | 47          | 14,225,703     | -           | -              | 47         | 14,225,703    | 5      | 198,622       |
|                          | 計     | 327         | 27,070,303     | 128         | 3,473,300      | 199        | 23,597,003    | 156    | 9,566,622     |
| 特 事 別 業 法 人 税            | 現     | 10,326      | 8,341,620,500  | 9,750       | 8,302,079,157  | 576        | 39,541,343    | 554    | 38,061,247    |
|                          | 滞     | 20          | 1,522,056      | -           | -              | 20         | 1,522,056     | 7      | 370,756       |
|                          | 計     | 10,346      | 8,343,142,556  | 9,750       | 8,302,079,157  | 596        | 41,063,399    | 561    | 38,432,003    |

- (注) 1. 件数は、納期を2期に分けて徴収する税については2件とし、申告納付又は申告納入に係る税につき最終の納付があったときに1件とした。
2. 過誤納金で充当したものは任意徴収とした。
3. 「滞納処分徴収」欄には、公売処分による徴収及び交付要求又は参加差押による徴収分を記載した。

| のうち収入済額 |           |      |           | 収入計<br>②+④+⑤ ⑥ |                | 還付<br>未済額<br>⑦ |    | 不納<br>欠損額<br>⑧ |           | 翌年度繰越額<br>①-⑥+⑦-⑧<br>⑨ |             |
|---------|-----------|------|-----------|----------------|----------------|----------------|----|----------------|-----------|------------------------|-------------|
| 差押徴収 ⑤  |           | 任意納税 |           |                |                |                |    |                |           |                        |             |
| 件数      | 税額        | 件数   | 税額        | 件数             | 税額             | 件数             | 税額 | 件数             | 税額        | 件数                     | 税額          |
| 円       |           | 円    |           | 円              |                | 円              |    | 円              |           | 円                      |             |
| -       | -         | -    | -         | 134            | 236,006,716    | -              | -  | -              | -         | 4                      | 37,021,620  |
| -       | -         | -    | -         | 0              | 0              | -              | -  | -              | -         | 2                      | 38,687,930  |
| 0       | 0         | 0    | 0         | 134            | 236,006,716    | 0              | 0  | 0              | 0         | 6                      | 75,709,550  |
| 58      | 1,827,109 | 103  | 4,004,847 | 317,445        | 38,803,642,506 | 0              | 0  | 8              | 107,759   | 876                    | 97,341,133  |
| 46      | 5,323,211 | 46   | 2,256,423 | 444            | 24,026,809     | 0              | 0  | 149            | 7,286,300 | 807                    | 109,361,467 |
| 104     | 7,150,320 | 149  | 6,261,270 | 317,889        | 38,827,669,315 | 0              | 0  | 157            | 7,394,059 | 1,683                  | 206,702,600 |
| 36      | 1,168,141 | 81   | 4,400,286 | 320,574        | 36,545,230,122 | -              | -  | 9              | 1,665,407 | 705                    | 81,588,532  |
| 26      | 3,466,389 | 35   | 1,403,081 | 652            | 270,129,040    | -              | -  | 177            | 8,061,592 | 778                    | 67,926,904  |
| 62      | 4,634,530 | 116  | 5,803,367 | 321,226        | 36,815,359,162 | 0              | 0  | 186            | 9,726,999 | 1,483                  | 149,515,436 |
| 0       | 0         | 0    | 0         | 279            | 12,841,300     | -              | -  | -              | -         | 1                      | 3,300       |
| 3       | 2,071,324 | 0    | 123,553   | 8              | 2,393,499      | -              | -  | 1              | 63,600    | 38                     | 11,768,604  |
| 3       | 2,071,324 | 0    | 123,553   | 287            | 15,234,799     | 0              | 0  | 1              | 63,600    | 39                     | 11,771,904  |
| -       | -         | -    | -         | 10,304         | 8,340,140,404  | -              | -  | -              | -         | 22                     | 1,480,096   |
| -       | -         | 3    | 49,300    | 10             | 420,056        | -              | -  | -              | -         | 10                     | 1,102,000   |
| 0       | 0         | 3    | 49,300    | 10,314         | 8,340,560,460  | 0              | 0  | 0              | 0         | 32                     | 2,582,096   |

いては申告書の提出があったものについてそれぞれ1件とした。また、分割納付となった場合における件数は、

## (附表) 翌年度繰越額の内訳

| 区 分                    | 財産差押額          |     | 換価猶予額      |     | 滞納処分の停止額  |     | 徴収猶予額     |     |            |
|------------------------|----------------|-----|------------|-----|-----------|-----|-----------|-----|------------|
|                        | 件数             | 税 額 | 件数         | 税 額 | 件数        | 税 額 | 件数        | 税 額 |            |
|                        |                | 円   |            | 円   |           | 円   |           | 円   |            |
| 法人の<br>県民税             | 現年課税分<br>滞納繰越分 | —   | —          | 2   | 38,500    | 1   | 8,145     | 2   | 27,000     |
|                        |                | 1   | 47,300     | —   | —         | 1   | 14,900    | —   | —          |
|                        |                | 1   | 115,900    | —   | —         | 12  | 232,076   | —   | —          |
|                        |                | —   | —          | —   | —         | 5   | 880,729   | —   | —          |
|                        |                | —   | —          | —   | —         | 4   | 76,000    | —   | —          |
|                        |                | —   | —          | —   | —         | 5   | 159,000   | —   | —          |
|                        |                | 2   | 163,200    | —   | —         | 27  | 1,362,705 | —   | —          |
|                        | 計              | 2   | 163,200    | 2   | 38,500    | 28  | 1,370,850 | 2   | 27,000     |
| 法人の<br>事業税             | 現年課税分<br>滞納繰越分 | —   | —          | —   | —         | —   | —         | —   | —          |
|                        |                | 1   | 1,107,400  | —   | —         | 1   | 22,800    | —   | —          |
|                        |                | 2   | 1,297,100  | —   | —         | 7   | 228,000   | —   | —          |
|                        |                | 3   | 2,494,500  | —   | —         | 2   | 4,223,911 | —   | —          |
|                        |                | —   | —          | —   | —         | 2   | 59,900    | —   | —          |
|                        |                | 5   | 9,323,167  | —   | —         | 3   | 1,807,076 | —   | —          |
|                        |                | 11  | 14,222,167 | —   | —         | 15  | 6,341,687 | —   | —          |
|                        | 計              | 11  | 14,222,167 | —   | —         | 15  | 6,341,687 | —   | —          |
| 個人<br>の<br>事業税         | 現年課税分<br>滞納繰越分 | 2   | 469,400    | 17  | 1,636,500 | 7   | 427,700   | 2   | 102,200    |
|                        |                | 2   | 339,500    | 8   | 755,000   | 1   | 6,800     | —   | —          |
|                        |                | 3   | 1,277,456  | 1   | 139,200   | 6   | 702,400   | —   | —          |
|                        |                | 2   | 76,400     | —   | —         | —   | —         | —   | —          |
|                        |                | 2   | 169,600    | —   | —         | 10  | 156,500   | —   | —          |
|                        |                | 3   | 274,543    | —   | —         | 6   | 364,920   | —   | —          |
|                        |                | 12  | 2,137,499  | 9   | 894,200   | 23  | 1,230,620 | —   | —          |
|                        | 計              | 14  | 2,606,899  | 26  | 2,530,700 | 30  | 1,658,320 | 2   | 102,200    |
| 不動<br>産<br>取<br>得<br>税 | 現年課税分<br>滞納繰越分 | —   | —          | 3   | 726,300   | —   | —         | 104 | 14,544,900 |
|                        |                | —   | —          | —   | —         | 4   | 184,900   | 13  | 2,133,600  |
|                        |                | —   | —          | 7   | 194,400   | 6   | 315,183   | 2   | 58,700     |
|                        |                | 2   | 335,517    | —   | —         | 9   | 3,646,900 | —   | —          |
|                        |                | 1   | 136,000    | —   | —         | 2   | 56,700    | —   | —          |
|                        |                | 1   | 11,300     | —   | —         | 2   | 2,634,600 | 6   | 686,000    |
|                        |                | 4   | 482,817    | 7   | 194,400   | 23  | 6,838,283 | 21  | 2,878,300  |
|                        | 計              | 4   | 482,817    | 10  | 920,700   | 23  | 6,838,283 | 125 | 17,423,200 |
| 県<br>た<br>ば<br>こ<br>税  | 現年課税分<br>滞納繰越分 | —   | —          | —   | —         | —   | —         | —   | —          |
|                        |                | —   | —          | —   | —         | —   | —         | —   | —          |
|                        |                | —   | —          | —   | —         | 1   | 6,000     | —   | —          |
|                        |                | —   | —          | —   | —         | —   | —         | —   | —          |
|                        |                | —   | —          | —   | —         | —   | —         | —   | —          |
|                        |                | —   | —          | —   | —         | —   | —         | —   | —          |
|                        |                | —   | —          | —   | —         | 1   | 6,000     | —   | —          |
|                        | 計              | —   | —          | —   | —         | 1   | 6,000     | —   | —          |

| 徴収嘱託額 |    | 交付要求額 |           | 納付誓約額 |        | その他 |            | 計   |            |
|-------|----|-------|-----------|-------|--------|-----|------------|-----|------------|
| 件数    | 税額 | 件数    | 税額        | 件数    | 税額     | 件数  | 税額         | 件数  | 税額         |
|       | 円  |       | 円         |       | 円      |     | 円          |     | 円          |
| —     | —  | 18    | 496,971   | —     | —      | 74  | 2,274,700  | 97  | 2,845,316  |
| —     | —  | 6     | 252,400   | —     | —      | 44  | 1,806,100  | 52  | 2,120,700  |
| —     | —  | —     | —         | —     | —      | 18  | 371,000    | 31  | 718,976    |
| —     | —  | —     | —         | —     | —      | 7   | 178,500    | 12  | 1,059,229  |
| —     | —  | —     | —         | —     | —      | 10  | 260,601    | 14  | 336,601    |
| —     | —  | —     | —         | —     | —      | 6   | 115,499    | 11  | 274,499    |
| —     | —  | 6     | 252,400   | —     | —      | 85  | 2,731,700  | 120 | 4,510,005  |
| —     | —  | 24    | 749,371   | —     | —      | 159 | 5,006,400  | 217 | 7,355,321  |
| —     | —  | 2     | 713,400   | —     | —      | 22  | 3,554,604  | 24  | 4,268,004  |
| —     | —  | 1     | 776,900   | —     | —      | 17  | 3,306,007  | 20  | 5,213,107  |
| —     | —  | —     | —         | —     | —      | 4   | 55,000     | 13  | 1,580,100  |
| —     | —  | —     | —         | —     | —      | —   | —          | 5   | 6,718,411  |
| —     | —  | —     | —         | —     | —      | 2   | 56,600     | 4   | 116,500    |
| —     | —  | —     | —         | —     | —      | —   | —          | 8   | 11,130,243 |
| —     | —  | 1     | 776,900   | —     | —      | 23  | 3,417,607  | 50  | 24,758,361 |
| —     | —  | 3     | 1,490,300 | —     | —      | 45  | 6,972,211  | 74  | 29,026,365 |
| —     | —  | 2     | 25,700    | 1     | 39,000 | 74  | 16,272,300 | 105 | 18,972,800 |
| —     | —  | 5     | 129,700   | —     | —      | 32  | 3,437,046  | 48  | 4,668,046  |
| —     | —  | —     | —         | —     | —      | 25  | 4,732,948  | 35  | 6,852,004  |
| —     | —  | —     | —         | —     | —      | 12  | 1,026,200  | 14  | 1,102,600  |
| —     | —  | —     | —         | —     | —      | 2   | 45,200     | 14  | 371,300    |
| —     | —  | 1     | 530,300   | —     | —      | 8   | 153,947    | 18  | 1,323,710  |
| —     | —  | 6     | 660,000   | —     | —      | 79  | 9,395,341  | 129 | 14,317,660 |
| —     | —  | 8     | 685,700   | 1     | 39,000 | 153 | 25,667,641 | 234 | 33,290,460 |
| —     | —  | —     | —         | 2     | 20,500 | 68  | 2,705,200  | 177 | 17,996,900 |
| —     | —  | —     | —         | —     | —      | 16  | 499,000    | 33  | 2,817,500  |
| —     | —  | —     | —         | —     | —      | 8   | 1,030,000  | 23  | 1,598,283  |
| —     | —  | —     | —         | —     | —      | 4   | 378,700    | 15  | 4,361,117  |
| —     | —  | —     | —         | —     | —      | 3   | 108,900    | 6   | 301,600    |
| —     | —  | —     | —         | —     | —      | —   | —          | 9   | 3,331,900  |
| —     | —  | —     | —         | —     | —      | 31  | 2,016,600  | 86  | 12,410,400 |
| —     | —  | —     | —         | 2     | 20,500 | 99  | 4,721,800  | 263 | 30,407,300 |
| —     | —  | —     | —         | —     | —      | —   | —          | —   | —          |
| —     | —  | —     | —         | —     | —      | —   | —          | —   | —          |
| —     | —  | —     | —         | —     | —      | —   | —          | 1   | 6,000      |
| —     | —  | —     | —         | —     | —      | —   | —          | —   | —          |
| —     | —  | —     | —         | —     | —      | —   | —          | —   | —          |
| —     | —  | —     | —         | —     | —      | —   | —          | —   | —          |
| —     | —  | —     | —         | —     | —      | —   | —          | 1   | 6,000      |
| —     | —  | —     | —         | —     | —      | —   | —          | 1   | 6,000      |



| 区 分                    | 財 産 差 押 額 |                | 換 価 猶 予 額  |            | 滞 納 処 分 の 停 止 額 |            | 徴 収 猶 予 額  |            |            |           |
|------------------------|-----------|----------------|------------|------------|-----------------|------------|------------|------------|------------|-----------|
|                        | 件 数       | 税 額            | 件 数        | 税 額        | 件 数             | 税 額        | 件 数        | 税 額        |            |           |
|                        |           | 円              |            | 円          |                 | 円          |            | 円          |            |           |
| (自動車税種別割)<br>(R19自動車税) | 現 年 課 税 分 | 8              | 212,100    | 3          | 98,000          | 22         | 762,600    | 1          | 11,700     |           |
|                        | 滞 納 線 越 分 | 令 和 3 年 度      | 3          | 79,500     | —               | —          | 40         | 1,198,600  | —          | —         |
|                        |           | 令 和 2 年 度      | 3          | 124,500    | 2               | 55,500     | 40         | 1,404,173  | —          | —         |
|                        |           | 平 成 31 年 度     | 1          | 29,500     | 1               | 21,050     | 37         | 1,357,243  | —          | —         |
|                        |           | 平 成 30 年 度     | 1          | 37,500     | —               | —          | 16         | 784,634    | —          | —         |
|                        |           | 平 成 29 年 度 以 前 | 8          | 442,640    | —               | —          | 16         | 595,220    | —          | —         |
|                        | 小 計       | 16             | 713,640    | 3          | 76,550          | 149        | 5,339,870  | —          | —          |           |
| 計                      | 24        | 925,740        | 6          | 174,550    | 171             | 6,102,470  | 1          | 11,700     |            |           |
| 産業廃棄物減量税               | 現 年 課 税 分 | —              | —          | 4          | 37,021,620      | —          | —          | —          | —          |           |
|                        | 滞 納 線 越 分 | 令 和 3 年 度      | —          | —          | —               | —          | —          | —          | —          | —         |
|                        |           | 令 和 2 年 度      | —          | —          | —               | —          | —          | —          | —          | —         |
|                        |           | 平 成 31 年 度     | —          | —          | —               | —          | —          | —          | —          | —         |
|                        |           | 平 成 30 年 度     | —          | —          | —               | —          | —          | —          | —          | —         |
|                        |           | 平 成 29 年 度 以 前 | —          | —          | —               | —          | —          | —          | —          | —         |
|                        | 小 計       | —              | —          | —          | —               | —          | —          | —          | —          |           |
| 計                      | —         | —              | 4          | 37,021,620 | —               | —          | —          | —          |            |           |
| 合 計                    | 現 年 課 税 分 | 10             | 681,500    | 29         | 39,520,920      | 30         | 1,198,445  | 109        | 14,685,800 |           |
|                        | 滞 納 線 越 分 | 令 和 3 年 度      | 7          | 1,573,700  | 8               | 755,000    | 47         | 1,428,000  | 13         | 2,133,600 |
|                        |           | 令 和 2 年 度      | 9          | 2,814,956  | 10              | 389,100    | 72         | 2,887,832  | 2          | 58,700    |
|                        |           | 平 成 31 年 度     | 8          | 2,935,917  | 1               | 21,050     | 53         | 10,108,783 | —          | —         |
|                        |           | 平 成 30 年 度     | 4          | 343,100    | —               | —          | 34         | 1,133,734  | —          | —         |
|                        |           | 平 成 29 年 度 以 前 | 17         | 10,051,650 | —               | —          | 32         | 5,560,816  | 6          | 686,000   |
|                        | 小 計       | 45             | 17,719,323 | 19         | 1,165,150       | 238        | 21,119,165 | 21         | 2,878,300  |           |
| 計                      | 55        | 18,400,823     | 48         | 40,686,070 | 268             | 22,317,610 | 130        | 17,564,100 |            |           |
| 地方人特別税                 | 現 年 課 税 分 | —              | —          | —          | —               | —          | —          | —          | —          |           |
|                        | 滞 納 線 越 分 | 令 和 3 年 度      | —          | —          | —               | —          | —          | —          | —          | —         |
|                        |           | 令 和 2 年 度      | 1          | 367,400    | —               | —          | 7          | 98,400     | —          | —         |
|                        |           | 平 成 31 年 度     | 3          | 1,100,100  | —               | —          | 1          | 16,608     | —          | —         |
|                        |           | 平 成 30 年 度     | —          | —          | —               | —          | 2          | 25,700     | —          | —         |
|                        |           | 平 成 29 年 度 以 前 | 5          | 7,551,733  | —               | —          | 3          | 1,463,824  | —          | —         |
|                        | 小 計       | 9              | 9,019,233  | —          | —               | 13         | 1,604,532  | —          | —          |           |
| 計                      | 9         | 9,019,233      | —          | —          | 13              | 1,604,532  | —          | —          |            |           |
| 特別法人事業税                | 現 年 課 税 分 | —              | —          | —          | —               | —          | —          | —          | —          |           |
|                        | 滞 納 線 越 分 | 令 和 3 年 度      | 1          | 411,900    | —               | —          | —          | 8,400      | —          | —         |
|                        |           | 令 和 2 年 度      | 1          | 163,000    | —               | —          | —          | —          | —          | —         |
|                        |           | 平 成 31 年 度     | —          | —          | —               | —          | —          | —          | —          | —         |
|                        |           | 平 成 30 年 度     | —          | —          | —               | —          | —          | —          | —          | —         |
|                        |           | 平 成 29 年 度 以 前 | —          | —          | —               | —          | —          | —          | —          | —         |
|                        | 小 計       | 2              | 574,900    | —          | —               | —          | 8,400      | —          | —          |           |
| 計                      | 2         | 574,900        | —          | —          | —               | 8,400      | —          | —          |            |           |

| 徴収嘱託額 |    | 交付要求額 |           | 納付誓約額 |         | その他   |             | 計     |             |
|-------|----|-------|-----------|-------|---------|-------|-------------|-------|-------------|
| 件数    | 税額 | 件数    | 税額        | 件数    | 税額      | 件数    | 税額          | 件数    | 税額          |
| 円     |    | 円     |           | 円     |         | 円     |             | 円     |             |
| —     | —  | 5     | 107,000   | 1     | 51,700  | 429   | 14,993,393  | 469   | 16,236,493  |
| —     | —  | —     | —         | 2     | 97,100  | 125   | 4,443,995   | 170   | 5,819,195   |
| —     | —  | 1     | 4,400     | 1     | 21,500  | 52    | 1,819,992   | 99    | 3,430,065   |
| —     | —  | —     | —         | 1     | 58,600  | 28    | 950,978     | 68    | 2,417,371   |
| —     | —  | —     | —         | —     | —       | 13    | 412,695     | 30    | 1,234,829   |
| —     | —  | —     | —         | 2     | 61,900  | 26    | 669,891     | 52    | 1,769,651   |
| —     | —  | 1     | 4,400     | 6     | 239,100 | 244   | 8,297,551   | 419   | 14,671,111  |
| —     | —  | 6     | 111,400   | 7     | 290,800 | 673   | 23,290,944  | 888   | 30,907,604  |
| —     | —  | —     | —         | —     | —       | —     | —           | 4     | 37,021,620  |
| —     | —  | —     | —         | —     | —       | 2     | 38,687,930  | 2     | 38,687,930  |
| —     | —  | —     | —         | —     | —       | —     | —           | —     | —           |
| —     | —  | —     | —         | —     | —       | —     | —           | —     | —           |
| —     | —  | —     | —         | —     | —       | —     | —           | —     | —           |
| —     | —  | —     | —         | —     | —       | 2     | 38,687,930  | 2     | 38,687,930  |
| —     | —  | —     | —         | —     | —       | 2     | 38,687,930  | 6     | 75,709,550  |
| —     | —  | 27    | 1,343,071 | 4     | 111,200 | 667   | 39,800,197  | 876   | 97,341,133  |
| —     | —  | 12    | 1,159,000 | 2     | 97,100  | 236   | 52,180,078  | 325   | 59,326,478  |
| —     | —  | 1     | 4,400     | 1     | 21,500  | 107   | 8,008,940   | 202   | 14,185,428  |
| —     | —  | —     | —         | 1     | 58,600  | 51    | 2,534,378   | 114   | 15,658,728  |
| —     | —  | —     | —         | —     | —       | 30    | 883,996     | 68    | 2,360,830   |
| —     | —  | 1     | 530,300   | 2     | 61,900  | 40    | 939,337     | 98    | 17,830,003  |
| —     | —  | 14    | 1,693,700 | 6     | 239,100 | 464   | 64,546,729  | 807   | 109,361,467 |
| —     | —  | 41    | 3,036,771 | 10    | 350,300 | 1,131 | 104,346,926 | 1,683 | 206,702,600 |
| —     | —  | —     | —         | —     | —       | 1     | 3,300       | 1     | 3,300       |
| —     | —  | —     | —         | —     | —       | 10    | 1,096,839   | 10    | 1,096,839   |
| —     | —  | —     | —         | —     | —       | 4     | 23,600      | 12    | 489,400     |
| —     | —  | —     | —         | —     | —       | —     | —           | 4     | 1,116,708   |
| —     | —  | —     | —         | —     | —       | 2     | 24,400      | 4     | 50,100      |
| —     | —  | —     | —         | —     | —       | —     | —           | 8     | 9,015,557   |
| —     | —  | —     | —         | —     | —       | 16    | 1,144,839   | 38    | 11,768,604  |
| —     | —  | —     | —         | —     | —       | 17    | 1,148,139   | 39    | 11,771,904  |
| —     | —  | 2     | 264,000   | —     | —       | 20    | 1,216,096   | 22    | 1,480,096   |
| —     | —  | 1     | 287,400   | —     | —       | 6     | 231,300     | 9     | 939,000     |
| —     | —  | —     | —         | —     | —       | —     | —           | 1     | 163,000     |
| —     | —  | —     | —         | —     | —       | —     | —           | —     | —           |
| —     | —  | —     | —         | —     | —       | —     | —           | —     | —           |
| —     | —  | —     | —         | —     | —       | —     | —           | —     | —           |
| —     | —  | 1     | 287,400   | —     | —       | 6     | 231,300     | 10    | 1,102,000   |
| —     | —  | 3     | 551,400   | —     | —       | 26    | 1,447,396   | 32    | 2,582,096   |

## 2 県税附帯金徴収状況調

## (1) 手数料等

| 区 分     | 納税証明書<br>交付手数料   | 免税軽油使用者<br>証交付手数料 | 延 滞 金             | 滞 処 分 費      | 通告処分<br>弁 償 金 | 懲罰及び<br>没 収 金 | 計                 |
|---------|------------------|-------------------|-------------------|--------------|---------------|---------------|-------------------|
|         | 円                | 円                 | 円                 | 円            | 円             | 円             | 円                 |
| 東 部     | 2,119,740        | 108,360           | 22,218,859        | 5,600        | —             | —             | 24,452,559        |
| 西 部     | 773,640          | 68,040            | 4,858,599         | 200          | —             | —             | 5,700,479         |
| 計       | <b>2,893,380</b> | <b>176,400</b>    | <b>27,077,458</b> | <b>5,800</b> | <b>0</b>      | <b>0</b>      | <b>30,153,038</b> |
| 3 年 度 計 | 4,413,780        | 727,440           | 26,712,181        | 0            | 0             | 0             | 31,853,401        |

## (2) 加 算 金

| 区 分     | 調 定 済 額<br>A | 収 入 済 額<br>B      | 欠 損 処 分 額<br>C    | 還 付 未 済 額<br>D | 翌 年 度 繰 越 額<br>A - B - C + D | 納 付 率<br>B / A |
|---------|--------------|-------------------|-------------------|----------------|------------------------------|----------------|
|         | 円            | 円                 | 円                 | 円              | 円                            | %              |
| 過少申告加算金 | 現            | 281,671           | 281,671           | —              | —                            | 100.0          |
|         | 滞            | —                 | —                 | —              | —                            | —              |
|         | 計            | <b>281,671</b>    | <b>281,671</b>    | <b>0</b>       | <b>0</b>                     | <b>100.0</b>   |
| 不申告加算金  | 現            | 1,050,601         | 1,036,901         | —              | —                            | 98.7           |
|         | 滞            | 824,993           | 35,400            | —              | —                            | 4.3            |
|         | 計            | <b>1,875,594</b>  | <b>1,072,301</b>  | <b>0</b>       | <b>0</b>                     | <b>57.2</b>    |
| 重 加 算 金 | 現            | 12,330,720        | 12,330,720        | —              | —                            | 100.0          |
|         | 滞            | 12,042,972        | 370,516           | —              | —                            | 3.1            |
|         | 計            | <b>24,373,692</b> | <b>12,701,236</b> | <b>0</b>       | <b>0</b>                     | <b>52.1</b>    |
| 計       | 現            | 13,662,992        | 13,649,292        | 0              | 0                            | 99.9           |
|         | 滞            | 12,867,965        | 405,916           | 0              | 0                            | 3.2            |
|         | 計            | <b>26,530,957</b> | <b>14,055,208</b> | <b>0</b>       | <b>0</b>                     | <b>53.0</b>    |
| 3 年 度 計 | 現            | 8,459,755         | 7,328,373         | 363,970        | —                            | 86.6           |
|         | 滞            | 12,394,786        | 139,909           | 154,324        | —                            | 1.1            |
|         | 計            | 20,854,541        | 7,468,282         | 518,294        | 0                            | 35.8           |

## (3) 地方法人特別税分

| 区 分     | 延滞金       | 区 分              | 調 定 済 額<br>A | 収 入 済 額<br>B     | 欠 損 処 分 額<br>C   | 還 付 未 済 額<br>D | 翌 年 度 繰 越 額<br>A - B - C + D | 納 付 率<br>B / A   |              |
|---------|-----------|------------------|--------------|------------------|------------------|----------------|------------------------------|------------------|--------------|
|         | 円         |                  | 円            | 円                | 円                | 円              | 円                            | %                |              |
| 東 部     | 982,059   | 過 少 申 告<br>加 算 金 | 現            | 28,731           | 28,731           | —              | —                            | 0                | 100.0        |
|         |           |                  | 滞            | —                | —                | —              | —                            | —                | —            |
|         |           |                  | 計            | <b>28,731</b>    | <b>28,731</b>    | <b>0</b>       | <b>0</b>                     | <b>0</b>         | <b>100.0</b> |
| 西 部     | 87,539    | 不申告加算金           | 現            | 134,197          | 133,394          | —              | —                            | 803              | 99.4         |
|         |           |                  | 滞            | 324,184          | 10,690           | —              | —                            | 313,494          | 3.3          |
|         |           |                  | 計            | <b>458,381</b>   | <b>144,084</b>   | <b>0</b>       | <b>0</b>                     | <b>314,297</b>   | <b>31.4</b>  |
| 3 年 度 計 | 1,069,598 | 重 加 算 金          | 現            | 3,014,880        | 3,014,880        | —              | —                            | 0                | 100.0        |
|         |           |                  | 滞            | 4,388,728        | 160,084          | —              | —                            | 4,228,644        | 3.6          |
|         |           |                  | 計            | <b>7,403,608</b> | <b>3,174,964</b> | <b>0</b>       | <b>0</b>                     | <b>4,228,644</b> | <b>42.9</b>  |
| 計       | 1,069,598 | 計                | 現            | 3,177,808        | 3,177,005        | 0              | 0                            | 803              | 100.0        |
|         |           |                  | 滞            | 4,712,912        | 170,774          | 0              | 0                            | 4,542,138        | 3.6          |
|         |           |                  | 計            | <b>7,890,720</b> | <b>3,347,779</b> | <b>0</b>       | <b>0</b>                     | <b>4,542,941</b> | <b>42.4</b>  |
| 3 年 度 計 | 1,069,598 | 3 年 度 計          | 現            | 3,376,979        | 2,920,384        | 157,230        | —                            | 299,365          | 86.5         |
|         |           |                  | 滞            | 4,558,614        | 76,191           | 68,876         | —                            | 4,413,547        | 1.7          |
|         |           |                  | 計            | 7,935,593        | 2,996,575        | 226,106        | 0                            | 4,712,912        | 37.8         |

### 3 欠損処分に関する調

#### (1) 税目別

| 区 分     | 滞 納 処 分 の 停 止 分                    |           |                                    |           |                       |           | そ の 他                 |         | 計     |           |
|---------|------------------------------------|-----------|------------------------------------|-----------|-----------------------|-----------|-----------------------|---------|-------|-----------|
|         | 地 方 税 法<br>第 15 条 の 7<br>第 4 項 該 当 |           | 地 方 税 法<br>第 15 条 の 7<br>第 5 項 該 当 |           | 地 方 税 法<br>第 18 条 該 当 |           | 地 方 税 法<br>第 18 条 該 当 |         |       |           |
|         | 件数                                 | 税 額       | 件数                                 | 税 額       | 件数                    | 税 額       | 件数                    | 税 額     | 件数    | 税 額       |
|         | 円                                  |           | 円                                  |           | 円                     |           | 円                     |         | 円     |           |
| 法人の県民税  | 8                                  | 124,716   | 9                                  | 147,806   | 1                     | 29,700    | 1                     | 16,000  | 19    | 318,222   |
| 法人の事業税  | 0                                  | 0         | 0                                  | 0         | 1                     | 147,600   | 0                     | 0       | 1     | 147,600   |
| 個人の事業税  | 16                                 | 1,685,163 | 5                                  | 1,244,116 | 1                     | 28,200    | 2                     | 49,100  | 24    | 3,006,579 |
| 不動産取得税  | 0                                  | 0         | 0                                  | 0         | 0                     | 0         | 1                     | 400     | 1     | 400       |
| 自動車税種別割 | 89                                 | 3,029,558 | 5                                  | 162,300   | 14                    | 629,300   | 4                     | 100,100 | 112   | 3,921,258 |
|         | (53)                               |           | (11)                               |           | (13)                  |           | (8)                   |         | (85)  |           |
| 計       | 113                                | 4,839,437 | 19                                 | 1,554,222 | 17                    | 834,800   | 8                     | 165,600 | 157   | 7,394,059 |
| 3 年 度 計 | (55)                               |           | (16)                               |           | (31)                  |           | (4)                   |         | (106) |           |
|         | 102                                | 4,034,101 | 33                                 | 3,810,232 | 47                    | 1,690,966 | 4                     | 191,700 | 186   | 9,726,999 |

(注) 件数欄の ( ) 書は実件数である。

#### (2) センター別

| 区 分     | 滞 納 処 分 の 停 止 分                    |           |                                    |           |                       |           | そ の 他                 |         | 計     |           |
|---------|------------------------------------|-----------|------------------------------------|-----------|-----------------------|-----------|-----------------------|---------|-------|-----------|
|         | 地 方 税 法<br>第 15 条 の 7<br>第 4 項 該 当 |           | 地 方 税 法<br>第 15 条 の 7<br>第 5 項 該 当 |           | 地 方 税 法<br>第 18 条 該 当 |           | 地 方 税 法<br>第 18 条 該 当 |         |       |           |
|         | 件数                                 | 税 額       | 件数                                 | 税 額       | 件数                    | 税 額       | 件数                    | 税 額     | 件数    | 税 額       |
|         | 円                                  |           | 円                                  |           | 円                     |           | 円                     |         | 円     |           |
| 東 部     | (40)                               |           | (6)                                |           | (10)                  |           | (6)                   |         | (62)  |           |
|         | 88                                 | 4,071,903 | 7                                  | 179,148   | 12                    | 549,400   | 6                     | 149,200 | 113   | 4,949,651 |
| 西 部     | (13)                               |           | (5)                                |           | (3)                   |           | (2)                   |         | (23)  |           |
|         | 25                                 | 767,534   | 12                                 | 1,375,074 | 5                     | 285,400   | 2                     | 16,400  | 44    | 2,444,408 |
|         | (53)                               |           | (11)                               |           | (13)                  |           | (8)                   |         | (85)  |           |
| 計       | 113                                | 4,839,437 | 19                                 | 1,554,222 | 17                    | 834,800   | 8                     | 165,600 | 157   | 7,394,059 |
| 3 年 度 計 | (55)                               |           | (16)                               |           | (31)                  |           | (4)                   |         | (106) |           |
|         | 102                                | 4,034,101 | 33                                 | 3,810,232 | 47                    | 1,690,966 | 4                     | 191,700 | 186   | 9,726,999 |

(注) 件数欄の ( ) 書は実件数である。

## 4 県税徴収状況累年一覽

| 区 分                       | 30 年 度     |            |       | 令 和 元 年 度  |            |       | 令 和        |
|---------------------------|------------|------------|-------|------------|------------|-------|------------|
|                           | 調 定        | 収 入        | 納付率   | 調 定        | 収 入        | 納付率   | 調 定        |
|                           | 千円         | 千円         | %     | 千円         | 千円         | %     | 千円         |
| 法人の県民税                    | 2,584,937  | 2,578,544  | 99.8  | 2,878,018  | 2,872,168  | 99.8  | 2,036,610  |
| 個人の県民税                    | 20,264,325 | 19,883,639 | 98.1  | 20,358,770 | 19,997,761 | 98.2  | 20,642,008 |
| 県民税利子割                    | 372,512    | 372,512    | 100.0 | 164,209    | 164,209    | 100.0 | 182,147    |
| 県民税配当割                    | 407,658    | 407,658    | 100.0 | 472,387    | 472,387    | 100.0 | 398,280    |
| 県民税株式等譲渡所得割               | 352,021    | 352,021    | 100.0 | 229,406    | 229,406    | 100.0 | 426,413    |
| 法人の事業税                    | 14,568,099 | 14,545,696 | 99.8  | 16,237,941 | 16,207,274 | 99.8  | 15,106,996 |
| 個人の事業税                    | 711,189    | 687,992    | 96.7  | 688,446    | 667,823    | 97.0  | 718,857    |
| 地方消費税                     | 12,275,718 | 12,275,718 | 100.0 | 12,174,141 | 12,174,141 | 100.0 | 14,745,070 |
| 不動産取得税                    | 1,017,580  | 1,001,275  | 98.4  | 1,325,009  | 1,303,040  | 98.3  | 1,120,156  |
| 県たばこ税                     | 637,185    | 637,185    | 100.0 | 640,651    | 640,651    | 100.0 | 612,993    |
| ゴルフ場利用税                   | 117,099    | 116,535    | 99.5  | 92,581     | 92,581     | 100.0 | 88,714     |
| 自動車税種別割<br>(～R1.9.30自動車税) | —          | —          | —     | 207,117    | 207,117    | 100.0 | 429,424    |
| 自動車税環境性能割                 | 8,194,982  | 8,155,625  | 99.5  | 8,160,507  | 8,123,997  | 99.6  | 8,085,354  |
| 鋳 区 税                     | 1,153      | 1,153      | 100.0 | 1,153      | 1,153      | 100.0 | 1,153      |
| 自動車取得税                    | 1,094,288  | 1,094,288  | 100.0 | 568,583    | 568,583    | 100.0 | 0          |
| 軽油引取税                     | 5,248,800  | 5,248,800  | 100.0 | 5,200,906  | 5,145,784  | 98.9  | 5,178,167  |
| 狩 獵 税                     | 11,998     | 11,998     | 100.0 | 11,796     | 11,796     | 100.0 | 12,406     |
| 旧法による税                    | 料理飲食等消費税   | 0          | 0     | —          | 0          | 0     | 0          |
|                           | 特別地方消費税    | 0          | 0     | —          | 0          | 0     | 0          |
| 小 計                       | 67,859,544 | 67,370,639 | 99.3  | 69,411,621 | 68,879,871 | 99.2  | 69,784,748 |
| 法定外普通税<br>(核燃料税)          | 743,366    | 743,366    | 100.0 | 743,366    | 743,366    | 100.0 | 747,020    |
| 法定外目的税<br>(産業廃棄物減量税)      | 267,123    | 267,123    | 100.0 | 176,611    | 176,611    | 100.0 | 161,383    |
| 合 計                       | 68,870,033 | 68,381,128 | 99.3  | 70,331,598 | 69,799,848 | 99.2  | 70,693,151 |

(現滞の計)

| 2 年 度      |       | 令 和 3 年 度  |            |       | 令 和 4 年 度  |            |       |
|------------|-------|------------|------------|-------|------------|------------|-------|
| 収 入        | 納付率   | 調 定        | 収 入        | 納付率   | 調 定        | 収 入        | 納付率   |
| 千円         | %     | 千円         | 千円         | %     | 千円         | 千円         | %     |
| 2,010,720  | 98.7  | 1,853,173  | 1,845,848  | 99.6  | 1,899,136  | 1,891,462  | 99.6  |
| 20,308,820 | 98.4  | 20,406,232 | 20,109,441 | 98.5  | 20,663,967 | 20,373,477 | 98.6  |
| 182,147    | 100.0 | 164,342    | 164,342    | 100.0 | 104,771    | 104,771    | 100.0 |
| 398,280    | 100.0 | 630,960    | 630,960    | 100.0 | 533,211    | 533,211    | 100.0 |
| 426,413    | 100.0 | 584,428    | 584,428    | 100.0 | 393,658    | 393,658    | 100.0 |
| 14,819,116 | 98.1  | 16,614,630 | 16,580,715 | 99.8  | 18,643,458 | 18,614,284 | 99.8  |
| 692,223    | 96.3  | 793,936    | 770,050    | 97.0  | 787,395    | 751,098    | 95.4  |
| 14,745,070 | 100.0 | 16,546,062 | 16,546,061 | 100.0 | 17,089,220 | 17,089,219 | 100.0 |
| 1,043,466  | 93.2  | 1,008,822  | 985,133    | 97.7  | 1,269,260  | 1,238,853  | 97.6  |
| 612,981    | 100.0 | 660,656    | 660,650    | 100.0 | 681,412    | 681,406    | 100.0 |
| 88,714     | 100.0 | 95,757     | 95,757     | 100.0 | 97,254     | 97,254     | 100.0 |
| 429,424    | 100.0 | 8,012,695  | 7,980,962  | 99.6  | 8,046,986  | 8,012,158  | 99.6  |
| 8,051,977  | 99.6  | 419,220    | 419,220    | 100.0 | 537,496    | 537,496    | 100.0 |
| 1,153      | 100.0 | 1,169      | 1,169      | 100.0 | 1,169      | 1,169      | 100.0 |
| 0          | 0     | 0          | 0          | —     | 0          | 0          | —     |
| 5,178,056  | 100.0 | 5,164,290  | 5,164,290  | 100.0 | 4,974,848  | 4,974,848  | 100.0 |
| 12,406     | 100.0 | 12,308     | 12,308     | 100.0 | 11,757     | 11,757     | 100.0 |
| 0          | —     | 0          | 0          | —     | 0          | 0          | —     |
| 0          | —     | 0          | 0          | —     | 0          | 0          | —     |
| 69,000,966 | 98.9  | 72,968,680 | 72,551,334 | 99.4  | 75,734,998 | 75,306,121 | 99.4  |
| 747,020    | 100.0 | 748,238    | 748,238    | 100.0 | 748,238    | 748,238    | 100.0 |
| 161,383    | 100.0 | 209,977    | 171,289    | 81.6  | 311,716    | 236,007    | 75.7  |
| 69,909,369 | 98.9  | 73,926,895 | 73,470,861 | 99.4  | 76,794,952 | 76,290,366 | 99.3  |

## 5 納期内納付状況累年一覽

## (1) 税目別

| 区 分                       | 30 年 度  |            |           |            |       |       |
|---------------------------|---------|------------|-----------|------------|-------|-------|
|                           | 調 定     |            | 納 期 内 納 付 |            | 比 率   |       |
|                           | 件 数     | 税 額        | 件 数       | 税 額        | 件数    | 税額    |
|                           |         | 千円         |           | 千円         | %     | %     |
| 法人の県民税                    | 19,628  | 2,576,498  | 17,892    | 2,535,676  | 91.2  | 98.4  |
| 県民税利子割                    | 2,401   | 372,512    | 2,353     | 371,824    | 98.0  | 99.8  |
| 法人の事業税                    | 10,351  | 14,546,365 | 9,471     | 14,442,955 | 91.5  | 99.3  |
| 個人の事業税                    | 9,419   | 685,129    | 7,820     | 587,737    | 83.0  | 85.8  |
| 不動産取得税                    | 7,247   | 1,008,142  | 6,236     | 911,152    | 86.0  | 90.4  |
| 県たばこ税                     | 840     | 637,185    | 823       | 637,168    | 98.0  | 100.0 |
| ゴルフ場利用税                   | 94      | 116,535    | 93        | 115,186    | 98.9  | 98.8  |
| 自動車税環境性能割                 | —       | —          | —         | —          | —     | —     |
| 自動車税種別割<br>(~R1.9.30自動車税) | 255,182 | 8,155,561  | 218,543   | 6,854,894  | 85.6  | 84.1  |
| 鉦 区 税                     | 41      | 1,153      | 41        | 1,153      | 100.0 | 100.0 |
| 自動車取得税                    | 35,127  | 1,094,288  | 35,127    | 1,094,288  | 100.0 | 100.0 |
| 軽油引取税                     | 2,259   | 5,248,800  | 1,460     | 2,568,263  | 64.6  | 48.9  |
| 狩 猟 税                     | 1,968   | 11,998     | 1,968     | 11,998     | 100.0 | 100.0 |
| 法定外普通税<br>(核燃料税)          | 8       | 743,366    | 8         | 743,366    | 100.0 | 100.0 |
| 法定外目的税<br>(産業廃棄物減量税)      | 127     | 267,123    | 110       | 266,132    | 86.6  | 99.6  |
| 計                         | 344,692 | 35,464,655 | 301,945   | 31,141,792 | 87.6  | 87.8  |

## (2) センター別

| 区 分 | 30 年 度  |            |           |            |      |      |
|-----|---------|------------|-----------|------------|------|------|
|     | 調 定     |            | 納 期 内 納 付 |            | 比 率  |      |
|     | 件 数     | 税 額        | 件 数       | 税 額        | 件数   | 税額   |
|     |         | 千円         |           | 千円         | %    | %    |
| 東 部 | 268,308 | 28,732,271 | 236,891   | 25,996,515 | 88.3 | 90.5 |
| 西 部 | 76,384  | 6,732,384  | 65,054    | 5,145,277  | 85.2 | 76.4 |
| 計   | 344,692 | 35,464,655 | 301,945   | 31,141,792 | 87.6 | 87.8 |

## (3) 地方法人特別税

| 区 分 | 30 年 度 |           |           |           |      |      |
|-----|--------|-----------|-----------|-----------|------|------|
|     | 調 定    |           | 納 期 内 納 付 |           | 比 率  |      |
|     | 件 数    | 税 額       | 件 数       | 税 額       | 件数   | 税額   |
|     |        | 千円        |           | 千円        | %    | %    |
| 東 部 | 7,787  | 6,441,706 | 7,140     | 6,399,450 | 91.7 | 99.3 |
| 西 部 | 2,239  | 838,390   | 2,042     | 824,609   | 91.2 | 98.4 |
| 計   | 10,026 | 7,280,096 | 9,182     | 7,224,059 | 91.6 | 99.2 |

## (4) 特別法人事業税

| 区 分 | 30 年 度 |     |           |     |     |    |
|-----|--------|-----|-----------|-----|-----|----|
|     | 調 定    |     | 納 期 内 納 付 |     | 比 率 |    |
|     | 件 数    | 税 額 | 件 数       | 税 額 | 件数  | 税額 |
|     |        | 千円  |           | 千円  | %   | %  |
| 東 部 | —      | —   | —         | —   | —   | —  |
| 西 部 | —      | —   | —         | —   | —   | —  |
| 計   | —      | —   | —         | —   | —   | —  |

(注) (1) 税目別、(2) センター別とも個人の県民税・地方消費税を除く現年課税分である。

| 区 分                       | 令 和 元 年 度      |                   |                |                   |             |             |
|---------------------------|----------------|-------------------|----------------|-------------------|-------------|-------------|
|                           | 調 定            |                   | 納 期 内 納 付      |                   | 比 率         |             |
|                           | 件 数            | 税 額               | 件 数            | 税 額               | 件数          | 税額          |
|                           |                | 千円                |                | 千円                | %           | %           |
| 法人の県民税                    | 19,753         | 2,872,270         | 18,053         | 2,826,393         | 91.4        | 98.4        |
| 県民税利子割                    | 2,341          | 164,209           | 2,296          | 164,165           | 98.1        | 100.0       |
| 法人の事業税                    | 10,744         | 16,215,906        | 9,863          | 16,084,390        | 91.8        | 99.2        |
| 個人の事業税                    | 9,310          | 669,592           | 7,795          | 575,299           | 83.7        | 85.9        |
| 不動産取得税                    | 7,959          | 1,316,496         | 6,871          | 1,228,279         | 86.3        | 93.3        |
| 県たばこ税                     | 312            | 640,651           | 308            | 640,650           | 98.7        | 100.0       |
| ゴルフ場利用税                   | 96             | 92,581            | 96             | 92,581            | 100.0       | 100.0       |
| 自動車税環境性能割                 | 5,624          | 207,117           | 5,624          | 207,117           | 100.0       | 100.0       |
| 自動車税種別割<br>(~R1.9.30自動車税) | 254,240        | 8,127,249         | 219,729        | 6,900,279         | 86.4        | 84.9        |
| 鋳 区 税                     | 41             | 1,153             | 41             | 1,153             | 100.0       | 100.0       |
| 自動車取得税                    | 17,198         | 568,583           | 17,198         | 568,583           | 100.0       | 100.0       |
| 軽油引取税                     | 1,902          | 5,200,906         | 1,411          | 2,638,007         | 74.2        | 50.7        |
| 狩 獵 税                     | 1,960          | 11,796            | 1,960          | 11,796            | 100.0       | 100.0       |
| 法定外普通税<br>(核燃料税)          | 8              | 743,366           | 8              | 743,366           | 100.0       | 100.0       |
| 法定外目的税<br>(産業廃棄物減量税)      | 131            | 176,611           | 123            | 176,412           | 93.9        | 99.9        |
| 計                         | <b>331,619</b> | <b>37,008,486</b> | <b>291,376</b> | <b>32,858,470</b> | <b>87.9</b> | <b>88.8</b> |

| 区 分     | 令 和 元 年 度      |                   |                |                   |             |             |
|---------|----------------|-------------------|----------------|-------------------|-------------|-------------|
|         | 調 定            |                   | 納 期 内 納 付      |                   | 比 率         |             |
|         | 件 数            | 税 額               | 件 数            | 税 額               | 件数          | 税額          |
|         |                | 千円                |                | 千円                | %           | %           |
| 東 西 部 部 | 256,195        | 30,502,888        | 226,498        | 27,843,336        | 88.4        | 91.3        |
| 計       | <b>331,619</b> | <b>37,008,486</b> | <b>291,376</b> | <b>32,858,470</b> | <b>87.9</b> | <b>88.8</b> |

| 区 分     | 令 和 元 年 度     |                  |              |                  |             |             |
|---------|---------------|------------------|--------------|------------------|-------------|-------------|
|         | 調 定           |                  | 納 期 内 納 付    |                  | 比 率         |             |
|         | 件 数           | 税 額              | 件 数          | 税 額              | 件数          | 税額          |
|         |               | 千円               |              | 千円               | %           | %           |
| 東 西 部 部 | 8,128         | 7,712,664        | 7,458        | 7,667,454        | 91.8        | 99.4        |
| 計       | <b>10,394</b> | <b>8,481,365</b> | <b>9,543</b> | <b>8,421,119</b> | <b>91.8</b> | <b>99.3</b> |

| 区 分     | 令 和 元 年 度 |           |           |           |              |              |
|---------|-----------|-----------|-----------|-----------|--------------|--------------|
|         | 調 定       |           | 納 期 内 納 付 |           | 比 率          |              |
|         | 件 数       | 税 額       | 件 数       | 税 額       | 件数           | 税額           |
|         |           | 千円        |           | 千円        | %            | %            |
| 東 西 部 部 | —         | —         | —         | —         | —            | —            |
| 計       | <b>2</b>  | <b>13</b> | <b>2</b>  | <b>13</b> | <b>100.0</b> | <b>100.0</b> |



## 110 徴収状況

## (1) 税目別 (前頁からの続き)

| 区 分                       | 令 和 2 年 度 |            |           |            |       |       | 令 和     |            |
|---------------------------|-----------|------------|-----------|------------|-------|-------|---------|------------|
|                           | 調 定       |            | 納 期 内 納 付 |            | 比 率   |       | 調 定     |            |
|                           | 件 数       | 税 額        | 件 数       | 税 額        | 件数    | 税額    | 件 数     | 税 額        |
|                           |           | 千円         |           | 千円         | %     | %     |         | 千円         |
| 法人の県民税                    | 19,493    | 2,031,181  | 17,983    | 1,965,103  | 92.3  | 96.7  | 19,850  | 1,830,531  |
| 県民税利子割                    | 2,245     | 182,147    | 2,214     | 182,055    | 98.6  | 99.9  | 2,165   | 164,342    |
| 法人の事業税                    | 10,149    | 15,076,348 | 9,362     | 14,693,981 | 92.2  | 97.5  | 10,967  | 16,414,365 |
| 個人の事業税                    | 9,320     | 700,196    | 8,070     | 611,628    | 86.6  | 87.4  | 10,045  | 770,992    |
| 不動産取得税                    | 7,939     | 1,106,509  | 6,914     | 953,651    | 87.1  | 86.2  | 7,822   | 938,382    |
| 県たばこ税                     | 486       | 612,993    | 484       | 612,981    | 99.6  | 100.0 | 477     | 660,644    |
| ゴルフ場利用税                   | 94        | 88,714     | 92        | 87,171     | 97.9  | 98.3  | 94      | 95,757     |
| 自動車税環境性能割                 | 10,895    | 429,424    | 10,895    | 429,424    | 100.0 | 100.0 | 9,166   | 419,220    |
| 自動車税種別割<br>(~R1.9.30自動車税) | 251,899   | 8,053,894  | 223,696   | 7,046,453  | 88.8  | 87.5  | 250,384 | 7,982,991  |
| 鉦 区 税                     | 41        | 1,153      | 41        | 1,153      | 100.0 | 100.0 | 41      | 1,169      |
| 自動車取得税                    | —         | —          | —         | —          | —     | —     | —       | —          |
| 軽油引取税                     | 2,013     | 5,123,045  | 1,379     | 2,678,425  | 68.5  | 52.3  | 1,885   | 5,164,180  |
| 狩 猟 税                     | 2,076     | 12,406     | 2,076     | 12,406     | 100.0 | 100.0 | 2,120   | 12,308     |
| 法定外普通税<br>(核燃料税)          | 8         | 747,020    | 8         | 747,020    | 100.0 | 100.0 | 8       | 748,238    |
| 法定外目的税<br>(産業廃棄物減量税)      | 130       | 161,383    | 123       | 161,295    | 94.6  | 99.9  | 108     | 209,977    |
| 計                         | 316,788   | 34,326,413 | 283,337   | 30,182,746 | 89.4  | 87.9  | 315,132 | 35,413,096 |

## (2) センター別 (前頁からの続き)

| 区 分 | 令 和 2 年 度 |            |           |            |      |      | 令 和     |            |
|-----|-----------|------------|-----------|------------|------|------|---------|------------|
|     | 調 定       |            | 納 期 内 納 付 |            | 比 率  |      | 調 定     |            |
|     | 件 数       | 税 額        | 件 数       | 税 額        | 件数   | 税額   | 件 数     | 税 額        |
|     |           | 千円         |           | 千円         | %    | %    |         | 千円         |
| 東 部 | 241,630   | 27,534,310 | 216,197   | 24,754,848 | 89.5 | 89.9 | 240,069 | 28,456,589 |
| 西 部 | 75,158    | 6,792,103  | 67,140    | 5,427,898  | 89.3 | 79.9 | 75,063  | 6,956,507  |
| 計   | 316,788   | 34,326,413 | 283,337   | 30,182,746 | 89.4 | 87.9 | 315,132 | 35,413,096 |

## (3) 地方法人特別税 (前頁からの続き)

| 区 分 | 令 和 2 年 度 |           |           |           |      |      | 令 和 |            |
|-----|-----------|-----------|-----------|-----------|------|------|-----|------------|
|     | 調 定       |           | 納 期 内 納 付 |           | 比 率  |      | 調 定 |            |
|     | 件 数       | 税 額       | 件 数       | 税 額       | 件数   | 税額   | 件 数 | 税 額        |
|     |           | 千円        |           | 千円        | %    | %    |     | 千円         |
| 東 部 | 3,799     | 3,131,265 | 3,342     | 3,050,517 | 88.0 | 97.4 | 445 | 35,623,100 |
| 西 部 | 1,061     | 424,768   | 949       | 420,771   | 89.4 | 99.1 | 79  | 7,483,100  |
| 計   | 4,860     | 3,556,033 | 4,291     | 3,471,288 | 88.3 | 97.6 | 524 | 43,106,200 |

## (4) 特別法人事業税

| 区 分 | 令 和 2 年 度 |           |           |           |      |      | 令 和    |               |
|-----|-----------|-----------|-----------|-----------|------|------|--------|---------------|
|     | 調 定       |           | 納 期 内 納 付 |           | 比 率  |      | 調 定    |               |
|     | 件 数       | 税 額       | 件 数       | 税 額       | 件数   | 税額   | 件 数    | 税 額           |
|     |           | 千円        |           | 千円        | %    | %    |        | 千円            |
| 東 部 | 3,751     | 2,446,885 | 3,611     | 2,387,154 | 96.3 | 97.6 | 7,681  | 6,571,562,200 |
| 西 部 | 1,218     | 419,397   | 1,168     | 417,918   | 95.9 | 99.6 | 2,370  | 921,161,300   |
| 計   | 4,969     | 2,866,282 | 4,779     | 2,805,072 | 96.2 | 97.9 | 10,051 | 7,492,723,500 |

| 3 年 度          |                   |             |             | 令 和            |                   | 4 年 度          |                   |             |             |
|----------------|-------------------|-------------|-------------|----------------|-------------------|----------------|-------------------|-------------|-------------|
| 納 期 内 納 付      |                   | 比 率         |             | 調 定            |                   | 納 期 内 納 付      |                   | 比 率         |             |
| 件 数            | 税 額               | 件数          | 税額          | 件 数            | 税 額               | 件 数            | 税 額               | 件数          | 税額          |
|                | 千円                | %           | %           |                | 千円                |                | 千円                | %           | %           |
| 18,416         | 1,785,891         | 92.8        | 97.6        | 20,056         | 1,893,138         | 18,592         | 1,862,914         | 92.7        | 98.4        |
| 2,144          | 164,340           | 99.0        | 100.0       | 2,033          | 104,771           | 2,004          | 104,727           | 98.6        | 100.0       |
| 10,247         | 16,283,543        | 93.4        | 99.2        | 10,953         | 18,613,884        | 10,173         | 18,487,490        | 92.9        | 99.3        |
| 8,709          | 683,811           | 86.7        | 88.7        | 9,549          | 764,485           | 8,407          | 670,867           | 88.0        | 87.8        |
| 6,784          | 854,358           | 86.7        | 91.0        | 7,812          | 1,253,186         | 6,822          | 1,144,434         | 87.3        | 91.3        |
| 472            | 660,636           | 99.0        | 100.0       | 91             | 681,406           | 90             | 681,404           | 98.9        | 100.0       |
| 93             | 95,755            | 98.9        | 100.0       | 95             | 97,254            | 95             | 97,254            | 100.0       | 100.0       |
| 9,166          | 419,220           | 100.0       | 100.0       | 8,815          | 537,496           | 8,815          | 537,496           | 100.0       | 100.0       |
| 223,206        | 7,019,745         | 89.1        | 87.9        | 248,773        | 8,019,562         | 222,919        | 7,100,518         | 89.6        | 88.5        |
| 41             | 1,169             | 100.0       | 100.0       | 41             | 1,169             | 41             | 1,169             | 100.0       | 100.0       |
| —              | —                 | —           | —           | —              | —                 | —              | —                 | —           | —           |
| 1,395          | 2,671,411         | 74.0        | 51.7        | 1,654          | 4,974,848         | 1,273          | 2,512,277         | 77.0        | 50.5        |
| 2,120          | 12,308            | 100.0       | 100.0       | 2,109          | 11,757            | 2,109          | 11,757            | 100.0       | 100.0       |
| 8              | 748,238           | 100.0       | 100.0       | 8              | 748,238           | 8              | 748,238           | 100.0       | 100.0       |
| 99             | 171,201           | 91.7        | 81.5        | 138            | 273,028           | 123            | 235,923           | 89.1        | 86.4        |
| <b>282,900</b> | <b>31,571,626</b> | <b>89.8</b> | <b>89.2</b> | <b>312,127</b> | <b>37,974,222</b> | <b>281,471</b> | <b>34,196,468</b> | <b>90.2</b> | <b>90.1</b> |

| 3 年 度          |                   |             |             | 令 和            |                   | 4 年 度          |                   |             |             |
|----------------|-------------------|-------------|-------------|----------------|-------------------|----------------|-------------------|-------------|-------------|
| 納 期 内 納 付      |                   | 比 率         |             | 調 定            |                   | 納 期 内 納 付      |                   | 比 率         |             |
| 件 数            | 税 額               | 件数          | 税額          | 件 数            | 税 額               | 件 数            | 税 額               | 件数          | 税額          |
|                | 千円                | %           | %           |                | 千円                |                | 千円                | %           | %           |
| 216,344        | 25,945,562        | 90.1        | 91.2        | 238,191        | 30,711,497        | 215,517        | 28,250,806        | 90.5        | 92.0        |
| 66,556         | 5,626,064         | 88.7        | 80.9        | 73,936         | 7,262,725         | 65,954         | 5,945,663         | 89.2        | 81.9        |
| <b>282,900</b> | <b>31,571,626</b> | <b>89.8</b> | <b>89.2</b> | <b>312,127</b> | <b>37,974,222</b> | <b>281,471</b> | <b>34,196,469</b> | <b>90.2</b> | <b>90.1</b> |

| 3 年 度      |                   |             |             | 令 和        |               | 4 年 度      |              |             |             |
|------------|-------------------|-------------|-------------|------------|---------------|------------|--------------|-------------|-------------|
| 納 期 内 納 付  |                   | 比 率         |             | 調 定        |               | 納 期 内 納 付  |              | 比 率         |             |
| 件 数        | 税 額               | 件数          | 税額          | 件 数        | 税 額           | 件 数        | 税 額          | 件数          | 税額          |
|            | 千円                | %           | %           |            | 千円            |            | 千円           | %           | %           |
| 240        | 12,151,107        | 53.9        | 34.1        | 238        | 11,720        | 103        | 3,154        | 43.3        | 26.9        |
| 35         | 3,411,400         | 44.3        | 45.6        | 42         | 1,125         | 25         | 319          | 59.5        | 28.3        |
| <b>275</b> | <b>15,562,507</b> | <b>52.5</b> | <b>36.1</b> | <b>280</b> | <b>12,845</b> | <b>128</b> | <b>3,473</b> | <b>45.7</b> | <b>27.0</b> |

| 3 年 度        |                      |             |             | 令 和           |                  | 4 年 度        |                  |             |             |
|--------------|----------------------|-------------|-------------|---------------|------------------|--------------|------------------|-------------|-------------|
| 納 期 内 納 付    |                      | 比 率         |             | 調 定           |                  | 納 期 内 納 付    |                  | 比 率         |             |
| 件 数          | 税 額                  | 件数          | 税額          | 件 数           | 税 額              | 件 数          | 税 額              | 件数          | 税額          |
|              | 千円                   | %           | %           |               | 千円               |              | 千円               | %           | %           |
| 7,351        | 6,545,183,034        | 95.7        | 99.6        | 7,925         | 7,406,799        | 7,498        | 7,377,362        | 94.6        | 99.6        |
| 2,255        | 913,502,106          | 95.1        | 99.2        | 2,401         | 934,822          | 2,252        | 924,717          | 93.8        | 98.9        |
| <b>9,606</b> | <b>7,458,685,140</b> | <b>95.6</b> | <b>99.5</b> | <b>10,326</b> | <b>8,341,621</b> | <b>9,750</b> | <b>8,302,079</b> | <b>94.4</b> | <b>99.5</b> |

## 6 各課税年度ごとの最終的な納付率 (個人の県民税及び地方消費税を除く)

|                           | 課税年度         | 調定額①<br>(千円) | 収入額②<br>(千円) | ( ) 内は納付率% (②/ (①-③)) |                   |                   |                   |
|---------------------------|--------------|--------------|--------------|-----------------------|-------------------|-------------------|-------------------|
|                           |              |              |              | 30年度                  | 令和元年度             | 令和2年度             |                   |
| 県民税                       | 法人           | 平成30年度       | 2,576,498    | 2,575,785             | 2,573,894 (99.9)  | 1,543 (99.9)      | 241 (99.9)        |
|                           |              | 令和元年度        | 2,872,269    | 2,870,081             |                   | 2,868,636 (99.8)  | 1,269 (99.9)      |
|                           |              | 令和2年度        | 2,031,180    | 2,027,962             |                   |                   | 2,009,094 (98.9)  |
|                           |              | 令和3年度        | 1,830,530    | 1,827,918             |                   |                   |                   |
|                           |              | 令和4年度        | 1,893,138    | 1,890,219             |                   |                   |                   |
|                           | 利子割          | 平成30年度       | 372,512      | 372,512               | 372,512 (100.0)   | — (100.0)         | — (100.0)         |
|                           |              | 令和元年度        | 164,209      | 164,209               |                   | 164,209 (100.0)   | — (100.0)         |
|                           |              | 令和2年度        | 182,147      | 182,147               |                   |                   | 182,147 (100.0)   |
|                           |              | 令和3年度        | 164,342      | 164,342               |                   |                   |                   |
|                           |              | 令和4年度        | 104,771      | 104,771               |                   |                   |                   |
|                           | 配当割          | 平成30年度       | 407,658      | 407,658               | 407,658 (100.0)   | — (100.0)         | — (100.0)         |
|                           |              | 令和元年度        | 472,387      | 472,387               |                   | 472,387 (100.0)   | — (100.0)         |
|                           |              | 令和2年度        | 398,279      | 398,279               |                   |                   | 398,279 (100.0)   |
|                           |              | 令和3年度        | 630,960      | 630,960               |                   |                   |                   |
|                           |              | 令和4年度        | 533,210      | 533,210               |                   |                   |                   |
|                           | 株式等<br>譲渡所得割 | 平成30年度       | 352,020      | 352,020               | 352,020 (100.0)   | — (100.0)         | — (100.0)         |
| 令和元年度                     |              | 229,406      | 229,406      |                       | 229,406 (100.0)   | — (100.0)         |                   |
| 令和2年度                     |              | 426,413      | 426,413      |                       |                   | 426,413 (100.0)   |                   |
| 令和3年度                     |              | 584,427      | 584,427      |                       |                   |                   |                   |
| 令和4年度                     |              | 393,658      | 393,658      |                       |                   |                   |                   |
| 事業税                       | 法人           | 平成30年度       | 14,546,365   | 14,546,147            | 14,542,911 (99.9) | 3,004 (99.9)      | 231 (99.9)        |
|                           |              | 令和元年度        | 16,215,905   | 16,203,856            |                   | 16,203,055 (99.9) | 747 (99.9)        |
|                           |              | 令和2年度        | 15,076,348   | 14,991,703            |                   |                   | 14,816,343 (98.2) |
|                           |              | 令和3年度        | 16,414,364   | 16,405,702            |                   |                   |                   |
|                           |              | 令和4年度        | 18,613,884   | 18,609,616            |                   |                   |                   |
|                           | 個人           | 平成30年度       | 685,128      | 684,540               | 680,351 (99.3)    | 2,307 (99.6)      | 1,670 (99.8)      |
|                           |              | 令和元年度        | 669,592      | 668,278               |                   | 663,285 (99.0)    | 2,983 (99.5)      |
|                           |              | 令和2年度        | 700,195      | 693,227               |                   |                   | 687,001 (98.1)    |
|                           |              | 令和3年度        | 770,992      | 766,262               |                   |                   |                   |
|                           |              | 令和4年度        | 764,484      | 745,512               |                   |                   |                   |
| 不動産取得税                    | 平成30年度       | 1,008,141    | 999,904      | 999,166 (99.1)        | 727 (99.1)        | 0 (99.1)          |                   |
|                           | 令和元年度        | 1,316,496    | 1,305,748    |                       | 1,302,022 (98.9)  | 3,213 (99.1)      |                   |
|                           | 令和2年度        | 1,106,508    | 1,098,489    |                       |                   | 1,040,037 (93.9)  |                   |
|                           | 令和3年度        | 938,381      | 929,615      |                       |                   |                   |                   |
|                           | 令和4年度        | 1,253,185    | 1,235,188    |                       |                   |                   |                   |
| 県たばこ税                     | 平成30年度       | 637,184      | 637,184      | 637,184 (100.0)       | — (100.0)         | — (100.0)         |                   |
|                           | 令和元年度        | 640,651      | 640,651      |                       | 640,651 (100.0)   | — (100.0)         |                   |
|                           | 令和2年度        | 612,993      | 612,987      |                       |                   | 612,981 (99.9)    |                   |
|                           | 令和3年度        | 660,644      | 660,644      |                       |                   |                   |                   |
|                           | 令和4年度        | 681,405      | 681,405      |                       |                   |                   |                   |
| ゴルフ場利用税                   | 平成30年度       | 116,534      | 116,534      | 116,534 (100.0)       | 0 (100.0)         | 0 (100.0)         |                   |
|                           | 令和元年度        | 92,580       | 92,580       |                       | 92,580 (100.0)    | — (100.0)         |                   |
|                           | 令和2年度        | 88,714       | 88,714       |                       |                   | 88,714 (100.0)    |                   |
|                           | 令和3年度        | 95,757       | 95,757       |                       |                   |                   |                   |
|                           | 令和4年度        | 97,254       | 97,254       |                       |                   |                   |                   |
| 自動車税種別割<br>(~R1.9.30自動車税) | 平成30年度       | 8,155,561    | 8,152,366    | 8,143,873 (99.8)      | 5,855 (99.9)      | 1,555 (99.9)      |                   |
|                           | 令和元年度        | 8,127,249    | 8,123,966    |                       | 8,114,430 (99.8)  | 7,083 (99.9)      |                   |
|                           | 令和2年度        | 8,053,893    | 8,050,112    |                       |                   | 8,042,174 (99.8)  |                   |
|                           | 令和3年度        | 7,982,990    | 7,977,129    |                       |                   |                   |                   |
|                           | 令和4年度        | 8,019,562    | 8,003,291    |                       |                   |                   |                   |

|                   |                   | 不納欠損額③ |      |       |       |       |       | 収入未済額         |
|-------------------|-------------------|--------|------|-------|-------|-------|-------|---------------|
| 令和3年度             | 令和4年度             | (千円)   | 30年度 | 令和元年度 | 令和2年度 | 令和3年度 | 令和4年度 | ①-②-③<br>(千円) |
| 82 (99.9)         | 23 (99.9)         | 376    | 127  | 88    | 73    | 18    | 68    | 337           |
| 144 (99.9)        | 31 (99.9)         | 1,125  |      | 19    | 709   | 375   | 21    | 1,063         |
| 18,662 (99.8)     | 205 (99.8)        | 329    |      |       | 21    | 259   | 48    | 2,889         |
| 1,826,940 (99.8)  | 978 (99.8)        | 419    |      |       |       | 393   | 26    | 2,193         |
|                   | 1,890,219 (99.8)  | 73     |      |       |       |       | 73    | 2,846         |
| - (100.0)         | - (100.0)         | 0      | -    | -     | -     | -     | -     | 0             |
| - (100.0)         | - (100.0)         | 0      |      | -     | -     | -     | -     | 0             |
| - (100.0)         | - (100.0)         | 0      |      |       | -     | -     | -     | 0             |
| 164,342 (100.0)   | - (100.0)         | 0      |      |       |       | -     | -     | 0             |
|                   | 104,771 (100.0)   | 0      |      |       |       |       | -     | 0             |
| - (100.0)         | - (100.0)         | 0      | -    | -     | -     | -     | -     | 0             |
| - (100.0)         | - (100.0)         | 0      |      | -     | -     | -     | -     | 0             |
| - (100.0)         | - (100.0)         | 0      |      |       | -     | -     | -     | 0             |
| 630,960 (100.0)   | - (100.0)         | 0      |      |       |       | -     | -     | 0             |
|                   | 533,210 (100.0)   | 0      |      |       |       |       | -     | 0             |
| - (100.0)         | - (100.0)         | 0      | -    | -     | -     | -     | -     | 0             |
| - (100.0)         | - (100.0)         | 0      |      | -     | -     | -     | -     | 0             |
| - (100.0)         | - (100.0)         | 0      |      |       | -     | -     | -     | 0             |
| 584,427 (100.0)   | - (100.0)         | 0      |      |       |       | -     | -     | 0             |
|                   | 393,658 (100.0)   | 0      |      |       |       |       | -     | 0             |
| 0 (99.9)          | 0 (99.9)          | 0      | -    | -     | -     | -     | -     | 218           |
| 47 (99.9)         | 4 (99.9)          | 5,298  |      | -     | 4,518 | 780   | -     | 6,751         |
| 174,358 (99.4)    | 1,000 (99.4)      | 2      |      |       | -     | 2     | -     | 84,643        |
| 16,404,274 (99.9) | 1,428 (99.9)      | 1,271  |      |       |       | 1,271 | -     | 7,391         |
|                   | 18,609,616 (99.9) | 0      |      |       |       |       | -     | 4,268         |
| 162 (99.9)        | 48 (99.9)         | 216    | -    | -     | -     | 76    | 140   | 372           |
| 1,489 (99.7)      | 520 (99.8)        | 8      |      | -     | -     | -     | 8     | 1,306         |
| 4,605 (98.7)      | 1,621 (99.0)      | 0      |      |       | -     | -     | -     | 6,968         |
| 763,396 (99.0)    | 2,866 (98.3)      | 0      |      |       |       | -     | -     | 4,730         |
|                   | 745,512 (97.5)    | 0      |      |       |       |       | -     | 18,972        |
| 0 (99.1)          | 10 (99.1)         | 47     | -    | -     | -     | 47    | -     | 8,190         |
| 268 (99.1)        | 243 (99.1)        | 0      |      | -     | -     | -     | -     | 10,748        |
| 57,387 (99.1)     | 1,065 (99.2)      | 0      |      |       | -     | -     | -     | 8,019         |
| 927,270 (98.8)    | 2,345 (99.0)      | 0      |      |       |       | -     | -     | 8,766         |
|                   | 1,235,188 (98.5)  | 0      |      |       |       |       | -     | 17,997        |
| - (100.0)         | - (100.0)         | 0      | -    | -     | -     | -     | -     | 0             |
| - (100.0)         | - (100.0)         | 0      |      | -     | -     | -     | -     | 0             |
| 6 (99.9)          | - (99.9)          | 0      |      |       | -     | -     | -     | 6             |
| 660,644 (100.0)   | - (100.0)         | 0      |      |       |       | -     | -     | 0             |
|                   | 681,405 (100.0)   | 0      |      |       |       |       | -     | 0             |
| 0 (100.0)         | 0 (100.0)         | 0      | -    | -     | -     | -     | -     | 0             |
| - (100.0)         | - (100.0)         | 0      |      | -     | -     | -     | -     | 0             |
| - (100.0)         | - (100.0)         | 0      |      |       | -     | -     | -     | 0             |
| 95,757 (100.0)    | - (100.0)         | 0      |      |       |       | -     | -     | 0             |
|                   | 97,254 (100.0)    | 0      |      |       |       |       | -     | 0             |
| 689 (99.9)        | 392 (99.9)        | 1,826  | 43   | 86    | 34    | 555   | 1,106 | 1,369         |
| 1,798 (99.9)      | 654 (99.9)        | 553    |      | 38    | 48    | -     | 466   | 2,730         |
| 6,607 (99.9)      | 1,330 (99.9)      | 251    |      |       | 118   | 53    | 79    | 3,530         |
| 7,970,823 (99.8)  | 6,306 (99.9)      | 48     |      |       |       | 0     | 48    | 5,813         |
|                   | 8,003,291 (99.7)  | 34     |      |       |       |       | 34    | 16,237        |

|                | 課税年度   | 調定額①<br>(千円) | 収入額②<br>(千円) | ( )内は納付率% (②)/(①-③)) |                   |                   |
|----------------|--------|--------------|--------------|----------------------|-------------------|-------------------|
|                |        |              |              | 30年度                 | 令和元年度             | 令和2年度             |
| 自動車税割<br>環境性能割 | 平成30年度 | —            | —            | — (0.0)              | — (0.0)           | — (0.0)           |
|                | 令和元年度  | 207,116      | 207,116      |                      | 207,116 (100.0)   | — (100.0)         |
|                | 令和2年度  | 429,423      | 429,423      |                      |                   | 429,423 (100.0)   |
|                | 令和3年度  | 419,219      | 419,219      |                      |                   |                   |
|                | 令和4年度  | 537,495      | 537,495      |                      |                   |                   |
| 鋳区税            | 平成30年度 | 1,153        | 1,153        | 1,153 (100.0)        | — (100.0)         | — (100.0)         |
|                | 令和元年度  | 1,153        | 1,153        |                      | 1,153 (100.0)     | — (100.0)         |
|                | 令和2年度  | 1,153        | 1,153        |                      |                   | 1,153 (100.0)     |
|                | 令和3年度  | 1,169        | 1,169        |                      |                   |                   |
|                | 令和4年度  | 1,169        | 1,169        |                      |                   |                   |
| 自動車取得税         | 平成30年度 | 1,094,288    | 1,094,288    | 1,094,288 (100.0)    | — (100.0)         | — (100.0)         |
|                | 令和元年度  | 568,582      | 568,582      |                      | 568,582 (100.0)   | — (100.0)         |
|                | 令和2年度  | —            | —            |                      |                   | — (0.0)           |
|                | 令和3年度  | —            | —            |                      |                   |                   |
|                | 令和4年度  | —            | —            |                      |                   |                   |
| 軽油引取税          | 平成30年度 | 5,248,799    | 5,248,799    | 5,248,799 (100.0)    | — (100.0)         | — (100.0)         |
|                | 令和元年度  | 5,200,905    | 5,200,905    |                      | 5,145,784 (98.9)  | 55,121 (100.0)    |
|                | 令和2年度  | 5,123,044    | 5,123,044    |                      |                   | 5,122,934 (99.9)  |
|                | 令和3年度  | 5,164,179    | 5,164,179    |                      |                   |                   |
|                | 令和4年度  | 4,974,847    | 4,974,847    |                      |                   |                   |
| 狩猟税            | 平成30年度 | 11,998       | 11,998       | 11,998 (100.0)       | — (100.0)         | — (100.0)         |
|                | 令和元年度  | 11,796       | 11,796       |                      | 11,796 (100.0)    | — (100.0)         |
|                | 令和2年度  | 12,406       | 12,406       |                      |                   | 12,406 (100.0)    |
|                | 令和3年度  | 12,308       | 12,308       |                      |                   |                   |
|                | 令和4年度  | 11,756       | 11,756       |                      |                   |                   |
| 核燃料税           | 平成30年度 | 743,366      | 743,366      | 743,366 (100.0)      | — (100.0)         | — (100.0)         |
|                | 令和元年度  | 743,366      | 743,366      |                      | 743,366 (100.0)   | — (100.0)         |
|                | 令和2年度  | 747,020      | 747,020      |                      |                   | 747,020 (100.0)   |
|                | 令和3年度  | 748,238      | 748,238      |                      |                   |                   |
|                | 令和4年度  | 748,238      | 748,238      |                      |                   |                   |
| 産業廃棄物減量税       | 平成30年度 | 267,122      | 267,122      | 267,122 (100.0)      | — (100.0)         | — (100.0)         |
|                | 令和元年度  | 176,610      | 176,610      |                      | 176,610 (100.0)   | — (100.0)         |
|                | 令和2年度  | 161,383      | 161,383      |                      |                   | 161,383 (100.0)   |
|                | 令和3年度  | 209,977      | 171,289      |                      |                   |                   |
|                | 令和4年度  | 273,028      | 236,006      |                      |                   |                   |
| 合計             | 平成30年度 | 36,224,333   | 36,211,384   | 36,192,837 (99.9)    | 13,439 (99.9)     | 3,699 (99.9)      |
|                | 令和元年度  | 37,710,279   | 37,680,698   |                      | 37,605,076 (99.7) | 70,418 (99.9)     |
|                | 令和2年度  | 35,151,106   | 35,044,468   |                      |                   | 34,777,507 (98.9) |
|                | 令和3年度  | 36,628,484   | 36,559,164   |                      |                   |                   |
|                | 令和4年度  | 38,901,091   | 38,803,642   |                      |                   |                   |
| 地方法税<br>特別人税   | 平成30年度 | 7,280,095    | 7,280,034    | 7,278,712 (99.9)     | 1,297 (99.9)      | 24 (99.9)         |
|                | 令和元年度  | 8,481,364    | 8,477,461    |                      | 8,477,038 (99.9)  | 408 (99.9)        |
|                | 令和2年度  | 3,556,033    | 3,555,543    |                      |                   | 3,505,415 (98.5)  |
|                | 令和3年度  | 43,106       | 41,424       |                      |                   |                   |
|                | 令和4年度  | 12,844       | 12,841       |                      |                   |                   |
| 特別法人税<br>事業人税  | 平成30年度 | —            | —            | — (0.0)              | — (0.0)           | — (0.0)           |
|                | 令和元年度  | 13           | 13           |                      | 13 (100.0)        | — (100.0)         |
|                | 令和2年度  | 2,866,281    | 2,823,390    |                      |                   | 2,817,008 (98.2)  |
|                | 令和3年度  | 7,492,723    | 7,491,015    |                      |                   |                   |
|                | 令和4年度  | 8,341,620    | 8,340,140    |                      |                   |                   |

※1 「収入額②」の欄の各年度の「収入額」はその年度に収入した税額、「納付率」は累計。

※2 各項目ごとに端数の切捨てを行っているため、合計と一致しないものがある。

|                   |                   | 不納欠損額③ |      |       |       |       |       | 収入未済額         |
|-------------------|-------------------|--------|------|-------|-------|-------|-------|---------------|
| 令和3年度             | 令和4年度             | (千円)   | 30年度 | 令和元年度 | 令和2年度 | 令和3年度 | 令和4年度 | ①-②-③<br>(千円) |
| — (0.0)           | — (0.0)           | 0      | —    | —     | —     | —     | —     | 0             |
| — (100.0)         | — (100.0)         | 0      | —    | —     | —     | —     | —     | 0             |
| — (100.0)         | — (100.0)         | 0      | —    | —     | —     | —     | —     | 0             |
| 419,219 (100.0)   | — (100.0)         | 0      | —    | —     | —     | —     | —     | 0             |
|                   | 537,495 (100.0)   | 0      | —    | —     | —     | —     | —     | 0             |
| — (100.0)         | — (100.0)         | 0      | —    | —     | —     | —     | —     | 0             |
| — (100.0)         | — (100.0)         | 0      | —    | —     | —     | —     | —     | 0             |
| — (100.0)         | — (100.0)         | 0      | —    | —     | —     | —     | —     | 0             |
| 1,169 (100.0)     | — (100.0)         | 0      | —    | —     | —     | —     | —     | 0             |
|                   | 1,169 (100.0)     | 0      | —    | —     | —     | —     | —     | 0             |
| — (100.0)         | — (100.0)         | 0      | —    | —     | —     | —     | —     | 0             |
| — (100.0)         | — (100.0)         | 0      | —    | —     | —     | —     | —     | 0             |
| — (0.0)           | — (0.0)           | 0      | —    | —     | —     | —     | —     | 0             |
| — (0.0)           | — (0.0)           | 0      | —    | —     | —     | —     | —     | 0             |
|                   | — (0.0)           | 0      | —    | —     | —     | —     | —     | 0             |
| — (100.0)         | — (100.0)         | 0      | —    | —     | —     | —     | —     | 0             |
| — (100.0)         | — (100.0)         | 0      | —    | —     | —     | —     | —     | 0             |
| 110 (100.0)       | — (100.0)         | 0      | —    | —     | —     | —     | —     | 0             |
| 5,164,179 (100.0) | — (100.0)         | 0      | —    | —     | —     | —     | —     | 0             |
|                   | 4,974,847 (100.0) | 0      | —    | —     | —     | —     | —     | 0             |
| — (100.0)         | — (100.0)         | 0      | —    | —     | —     | —     | —     | 0             |
| — (100.0)         | — (100.0)         | 0      | —    | —     | —     | —     | —     | 0             |
| — (100.0)         | — (100.0)         | 0      | —    | —     | —     | —     | —     | 0             |
| 12,308 (100.0)    | — (100.0)         | 0      | —    | —     | —     | —     | —     | 0             |
|                   | 11,756 (100.0)    | 0      | —    | —     | —     | —     | —     | 0             |
| — (100.0)         | — (100.0)         | 0      | —    | —     | —     | —     | —     | 0             |
| — (100.0)         | — (100.0)         | 0      | —    | —     | —     | —     | —     | 0             |
| — (100.0)         | — (100.0)         | 0      | —    | —     | —     | —     | —     | 0             |
| 748,238 (100.0)   | — (100.0)         | 0      | —    | —     | —     | —     | —     | 0             |
|                   | 748,238 (100.0)   | 0      | —    | —     | —     | —     | —     | 0             |
| — (100.0)         | — (100.0)         | 0      | —    | —     | —     | —     | —     | 0             |
| — (100.0)         | — (100.0)         | 0      | —    | —     | —     | —     | —     | 0             |
| — (100.0)         | — (100.0)         | 0      | —    | —     | —     | —     | —     | 0             |
| 171,289 (81.5)    | — (81.5)          | 0      | —    | —     | —     | —     | —     | 38,688        |
|                   | 236,006 (86.4)    | 0      | —    | —     | —     | —     | —     | 37,022        |
| 934 (99.9)        | 473 (99.9)        | 2,467  | 170  | 174   | 108   | 698   | 1,315 | 10,482        |
| 3,747 (99.9)      | 1,454 (99.9)      | 6,985  |      | 57    | 5,276 | 1,155 | 495   | 22,596        |
| 261,738 (99.6)    | 5,222 (99.6)      | 582    |      |       | 139   | 315   | 127   | 106,056       |
| 36,545,239 (99.7) | 13,924 (99.8)     | 1,740  |      |       |       | 1665  | 75    | 67,580        |
|                   | 38,803,642 (99.7) | 107    |      |       |       |       | 107   | 97,342        |
| 0 (99.9)          | 0 (99.9)          | 0      | —    | —     | —     | —     | —     | 61            |
| 13 (99.9)         | 1 (99.9)          | 2,772  |      | —     | 2,435 | 337   | —     | 1,131         |
| 49,708 (99.9)     | 419 (99.9)        | 0      |      |       | —     | —     | —     | 490           |
| 41,261 (96.9)     | 162 (97.3)        | 549    |      |       |       | 549   | —     | 1,133         |
|                   | 12,841 (99.9)     | 0      |      |       |       |       | —     | 3             |
| — (0.0)           | — (0.0)           | 0      | —    | —     | —     | —     | —     | 0             |
| — (100.0)         | — (100.0)         | 0      | —    | —     | —     | —     | —     | 0             |
| 6,370 (98.5)      | 11 (98.5)         | 0      |      |       | —     | —     | —     | 42,891        |
| 7,490,606 (99.9)  | 409 (99.9)        | 0      |      |       |       | —     | —     | 1,708         |
|                   | 8,340,140 (99.9)  | 0      |      |       |       |       | —     | 1,480         |

## 7 差押処分状況一覧表

| 差押財産の種類 |        | 松 江   |              |             |        | 雲 南    |              |             |
|---------|--------|-------|--------------|-------------|--------|--------|--------------|-------------|
|         |        | 件数    | 現年度分<br>(千円) | 滞繰分<br>(千円) | 計 (千円) | 件数     | 現年度分<br>(千円) | 滞繰分<br>(千円) |
| 動 産     | 石油製品   | 0     | 0            | 0           | 0      | 0      | 0            | 0           |
|         | その他    | 0     | 0            | 0           | 0      | 0      | 0            | 0           |
| 有 価 証 券 | 手形、小切手 | 0     | 0            | 0           | 0      | 0      | 0            | 0           |
|         | 国債     | 0     | 0            | 0           | 0      | 0      | 0            | 0           |
|         | その他    | 0     | 0            | 0           | 0      | 0      | 0            | 0           |
| 債 権     | 給与     | 7     | 269          | 90          | 359    | 10     | 218          | 313         |
|         | 売掛金    | 0     | 0            | 0           | 0      | 0      | 0            | 0           |
|         | 預貯金    | 39    | 2,051        | 2,804       | 4,855  | 35     | 1,293        | 286         |
|         | その他    | 4     | 110          | 186         | 296    | 0      | 0            | 0           |
| 不 動 産 等 | 土地、建物  | 0     | 0            | 0           | 0      | 0      | 0            | 0           |
|         | 自動車    | 4     | 368          | 114         | 482    | 0      | 0            | 0           |
|         | その他    | 0     | 0            | 0           | 0      | 0      | 0            | 0           |
| 無体財産権等  | 電話加入権  | 0     | 0            | 0           | 0      | 0      | 0            | 0           |
|         | その他    | 2     | 0            | 115         | 115    | 0      | 0            | 0           |
| 計       |        | 56    | 2,798        | 3,309       | 6,107  | 45     | 1,511        | 599         |
| 前 年 度   |        | 94    | 10,487       | 7,324       | 17,811 | 26     | 647          | 552         |
| 対 前 年 比 |        | 59.6% | 26.7%        | 45.2%       | 34.3%  | 173.1% | 233.5%       | 108.5%      |

| 差押財産の種類 |        | 浜 田    |              |             |        | 県 央    |              |             |
|---------|--------|--------|--------------|-------------|--------|--------|--------------|-------------|
|         |        | 件数     | 現年度分<br>(千円) | 滞繰分<br>(千円) | 計 (千円) | 件数     | 現年度分<br>(千円) | 滞繰分<br>(千円) |
| 動 産     | 石油製品   | 0      | 0            | 0           | 0      | 0      | 0            | 0           |
|         | その他    | 0      | 0            | 0           | 0      | 0      | 0            | 0           |
| 有 価 証 券 | 手形、小切手 | 0      | 0            | 0           | 0      | 0      | 0            | 0           |
|         | 国債     | 0      | 0            | 0           | 0      | 0      | 0            | 0           |
|         | その他    | 0      | 0            | 0           | 0      | 0      | 0            | 0           |
| 債 権     | 給与     | 3      | 92           | 131         | 223    | 0      | 0            | 0           |
|         | 売掛金    | 0      | 0            | 0           | 0      | 0      | 0            | 0           |
|         | 預貯金    | 7      | 184          | 1           | 185    | 6      | 233          | 45          |
|         | その他    | 1      | 38           | 0           | 38     | 0      | 0            | 0           |
| 不 動 産 等 | 土地、建物  | 0      | 0            | 0           | 0      | 0      | 0            | 0           |
|         | 自動車    | 11     | 531          | 0           | 531    | 0      | 0            | 0           |
|         | その他    | 0      | 0            | 0           | 0      | 0      | 0            | 0           |
| 無体財産権等  | 電話加入権  | 0      | 0            | 0           | 0      | 0      | 0            | 0           |
|         | その他    | 0      | 0            | 0           | 0      | 0      | 0            | 0           |
| 計       |        | 22     | 845          | 132         | 977    | 6      | 233          | 45          |
| 前 年 度   |        | 14     | 796          | 4,066       | 4,862  | 5      | 266          | 124         |
| 対 前 年 比 |        | 157.1% | 106.2%       | 3.2%        | 20.1%  | 120.0% | 87.6%        | 36.3%       |

\* 「動産」の「その他」はシャンデリア、スピーカーセットなど

\* 「債権」の「その他」は生命保険、発電代金、国税還付金、医療保険 など

\* 「無体財産権等」の「その他」は出資金

| 計 (千円) | 出 雲    |              |             |        | 隠 岐    |              |             |        |
|--------|--------|--------------|-------------|--------|--------|--------------|-------------|--------|
|        | 件数     | 現年度分<br>(千円) | 滞繰分<br>(千円) | 計 (千円) | 件数     | 現年度分<br>(千円) | 滞繰分<br>(千円) | 計 (千円) |
| 0      | 0      | 0            | 0           | 0      | 0      | 0            | 0           | 0      |
| 0      | 2      | 0            | 878         | 878    | 0      | 0            | 0           | 0      |
| 0      | 0      | 0            | 0           | 0      | 0      | 0            | 0           | 0      |
| 0      | 0      | 0            | 0           | 0      | 0      | 0            | 0           | 0      |
| 0      | 0      | 0            | 0           | 0      | 0      | 0            | 0           | 0      |
| 531    | 8      | 258          | 115         | 373    | 2      | 40           | 40          | 80     |
| 0      | 0      | 0            | 0           | 0      | 0      | 0            | 0           | 0      |
| 1,579  | 38     | 1,397        | 372         | 1,769  | 0      | 0            | 0           | 0      |
| 0      | 0      | 0            | 0           | 0      | 0      | 0            | 0           | 0      |
| 0      | 0      | 0            | 0           | 0      | 0      | 0            | 0           | 0      |
| 0      | 1      | 0            | 45          | 45     | 0      | 0            | 0           | 0      |
| 0      | 0      | 0            | 0           | 0      | 0      | 0            | 0           | 0      |
| 0      | 0      | 0            | 0           | 0      | 0      | 0            | 0           | 0      |
| 0      | 0      | 0            | 0           | 0      | 0      | 0            | 0           | 0      |
| 2,110  | 49     | 1,655        | 1,410       | 3,065  | 2      | 40           | 40          | 80     |
| 1,199  | 33     | 1,067        | 2,357       | 3,423  | 2      | 0            | 1,076       | 1,076  |
| 176.0% | 148.5% | 155.1%       | 59.8%       | 89.5%  | 100.0% | -            | 3.7%        | 7.4%   |

| 計 (千円) | 益 田   |              |             |        | 合 計    |              |             |        |
|--------|-------|--------------|-------------|--------|--------|--------------|-------------|--------|
|        | 件数    | 現年度分<br>(千円) | 滞繰分<br>(千円) | 計 (千円) | 件数     | 現年度分<br>(千円) | 滞繰分<br>(千円) | 計 (千円) |
| 0      | 0     | 0            | 0           | 0      | 0      | 0            | 0           | 0      |
| 0      | 0     | 0            | 0           | 0      | 2      | 0            | 878         | 878    |
| 0      | 0     | 0            | 0           | 0      | 0      | 0            | 0           | 0      |
| 0      | 0     | 0            | 0           | 0      | 0      | 0            | 0           | 0      |
| 0      | 0     | 0            | 0           | 0      | 0      | 0            | 0           | 0      |
| 0      | 0     | 0            | 0           | 0      | 30     | 877          | 689         | 1,566  |
| 0      | 0     | 0            | 0           | 0      | 0      | 0            | 0           | 0      |
| 278    | 4     | 90           | 65          | 155    | 129    | 5,248        | 3,573       | 8,821  |
| 0      | 0     | 0            | 0           | 0      | 5      | 148          | 186         | 334    |
| 0      | 0     | 0            | 0           | 0      | 0      | 0            | 0           | 0      |
| 0      | 4     | 655          | 339         | 994    | 20     | 1,554        | 498         | 2,052  |
| 0      | 0     | 0            | 0           | 0      | 0      | 0            | 0           | 0      |
| 0      | 0     | 0            | 0           | 0      | 0      | 0            | 0           | 0      |
| 0      | 0     | 0            | 0           | 0      | 2      | 0            | 115         | 115    |
| 278    | 8     | 745          | 404         | 1,149  | 188    | 7,827        | 5,939       | 13,766 |
| 390    | 14    | 448          | 186         | 634    | 188    | 13,710       | 15,685      | 29,395 |
| 71.3%  | 57.1% | 166.3%       | 217.2%      | 181.2% | 100.0% | 57.1%        | 37.9%       | 46.8%  |





## 第5 口座振替等の状況

|            |     |
|------------|-----|
| 口座振替等に関する調 | 120 |
|------------|-----|

## 1 口座振替等に関する調

| 区 分                    |       | 収 入 額<br>(現年課税分) ㉠ |           | 口 座 振 替 等 に<br>よ る 納 付 ㉡ |           | 山陰合同銀行    |         | 合銀を除く銀行 |  |
|------------------------|-------|--------------------|-----------|--------------------------|-----------|-----------|---------|---------|--|
|                        |       | 件数                 | 税 額       | 件数                       | 税 額       | 税 額       | 税 額     |         |  |
| 個人<br>の<br>事<br>業<br>税 |       | 千円                 |           | 千円                       |           | 千円        |         | 千円      |  |
|                        | 東 部   | 7,274              | 599,509   | 1,584                    | 178,628   | 125,480   | 18,617  |         |  |
|                        | 西 部   | 2,170              | 146,003   | 291                      | 24,020    | 10,904    | 406     |         |  |
|                        | 計     | 9,444              | 745,512   | 1,875                    | 202,648   | 136,384   | 19,023  |         |  |
| 3 年度計                  |       | 9,962              | 763,396   | 1,918                    | 205,963   | 144,028   | 16,151  |         |  |
| 種 自<br>別 動<br>割 車<br>税 | 東 部   | 172,459            | 5,745,832 | 35,800                   | 1,056,778 | 743,790   | 176,022 |         |  |
|                        | 西 部   | 59,122             | 1,996,195 | 11,772                   | 358,206   | 247,910   | 41,339  |         |  |
|                        | 計     | 231,581            | 7,742,027 | 47,572                   | 1,414,984 | 991,700   | 217,361 |         |  |
|                        | 3 年度計 |                    | 232,809   | 7,689,670                | 47,407    | 1,396,073 | 988,769 | 203,002 |  |

| 左の納付場所による区分   |              |               |               | ②/①         |             |
|---------------|--------------|---------------|---------------|-------------|-------------|
| 信用金庫          | 信用組合         | 農業協同組合        | その他           | 件数          | 税額          |
| 税 額           | 税 額          | 税 額           | 税 額           |             |             |
| 千円            | 千円           | 千円            | 千円            | %           | %           |
| 19,195        | 0            | 11,887        | 3,449         | 21.8        | 29.8        |
| 10,789        | 217          | 1,080         | 624           | 13.4        | 16.5        |
| <b>29,984</b> | <b>217</b>   | <b>12,967</b> | <b>4,073</b>  | <b>19.9</b> | <b>27.2</b> |
| 27,306        | 745          | 14,898        | 2,834         | 19.3        | 27.0        |
| 35,043        | 0            | 69,923        | 32,000        | 20.8        | 18.4        |
| 36,168        | 2,457        | 20,435        | 9,897         | 19.9        | 17.9        |
| <b>71,211</b> | <b>2,457</b> | <b>90,358</b> | <b>41,897</b> | <b>20.5</b> | <b>18.3</b> |
| 71,056        | 1,963        | 89,404        | 41,879        | 20.4        | 18.2        |



## 第6 交付金等の交付状況

- 1 市町村交付金に関する調 …………… 124
- 2 特別徴収義務者等報償金に関する調 …………… 126

## 1 市町村交付金に関する調

| 区 分   | 個人県民税<br>徴収取扱費交付金 | ゴルフ場所在<br>市町村交付金 | 自動車税環境性能割<br>市町村交付金 | 県民税利子割<br>市町村交付金 |
|-------|-------------------|------------------|---------------------|------------------|
|       | 円                 | 円                | 円                   | 円                |
| 松江市   | 326,611,691       | 8,356,425        | 39,160,000          | 21,908,000       |
| 浜田市   | 82,189,249        | 15,504,650       | 19,917,000          | 4,790,000        |
| 出雲市   | 289,151,889       | 37,669,135       | 49,323,000          | 17,604,000       |
| 益田市   | 68,299,730        | -                | 15,911,000          | 3,934,000        |
| 大田市   | 49,744,671        | -                | 12,192,000          | 2,649,000        |
| 安来市   | 59,180,984        | -                | 13,583,000          | 3,375,000        |
| 江津市   | 35,101,979        | -                | 8,127,000           | 1,896,000        |
| 雲南市   | 56,568,915        | 6,143,200        | 16,518,000          | 2,993,000        |
| 奥出雲町  | 17,440,147        | -                | 7,572,000           | 832,000          |
| 飯南町   | 7,089,379         | -                | 4,456,000           | 276,000          |
| 川本町   | 4,520,910         | -                | 2,059,000           | 222,000          |
| 美郷町   | 5,961,671         | -                | 4,007,000           | 277,000          |
| 邑南町   | 15,337,016        | -                | 8,800,000           | 753,000          |
| 津和野町  | 9,607,508         | -                | 4,063,000           | 438,000          |
| 吉賀町   | 8,491,871         | -                | 3,266,000           | 446,000          |
| 海士町   | 3,329,250         | -                | 1,186,000           | 193,000          |
| 西ノ島町  | 4,249,500         | -                | 982,000             | 266,000          |
| 知夫村   | 948,750           | -                | 556,000             | 53,000           |
| 隠岐の島町 | 21,173,202        | -                | 5,940,000           | 1,354,000        |
| 計     | 1,064,998,312     | 67,673,410       | 217,618,000         | 64,259,000       |
| 3年度計  | 1,070,014,107     | 68,106,395       | 184,676,000         | 99,042,000       |

※特例交付金含む

| 地方消費税<br>市町村交付金       | 県民税配当割<br>市町村交付金   | 県民税株式等<br>譲渡所得割<br>市町村交付金 | 法人事業税<br>市町村交付金      |
|-----------------------|--------------------|---------------------------|----------------------|
| 円                     | 円                  | 円                         |                      |
| 5,078,046,000         | 107,950,000        | 79,733,000                | 475,182,000          |
| 1,373,312,000         | 23,543,000         | 17,360,000                | 116,704,000          |
| 4,219,499,000         | 86,992,000         | 64,377,000                | 407,718,000          |
| 1,112,173,000         | 19,371,000         | 14,296,000                | 84,995,000           |
| 799,728,000           | 13,047,000         | 9,632,000                 | 56,626,000           |
| 906,026,000           | 16,480,000         | 12,096,000                | 67,368,000           |
| 554,022,000           | 9,366,000          | 6,928,000                 | 40,461,000           |
| 863,453,000           | 14,703,000         | 10,836,000                | 69,256,000           |
| 289,632,000           | 4,080,000          | 3,002,000                 | 22,056,000           |
| 115,010,000           | 1,354,000          | 998,000                   | 8,014,000            |
| 82,829,000            | 1,100,000          | 814,000                   | 6,554,000            |
| 101,978,000           | 1,379,000          | 1,024,000                 | 5,587,000            |
| 248,832,000           | 3,713,000          | 2,742,000                 | 16,041,000           |
| 163,266,000           | 2,150,000          | 1,582,000                 | 9,526,000            |
| 149,095,000           | 2,191,000          | 1,613,000                 | 9,808,000            |
| 54,796,000            | 957,000            | 708,000                   | 3,362,000            |
| 68,256,000            | 1,311,000          | 967,000                   | 4,731,000            |
| 15,063,000            | 268,000            | 200,000                   | 836,000              |
| 329,251,000           | 6,694,000          | 4,950,000                 | 23,413,000           |
| <b>16,524,267,000</b> | <b>316,649,000</b> | <b>233,858,000</b>        | <b>1,428,238,000</b> |
| 15,996,742,000        | 375,041,000        | 347,234,000               | 1,221,045,000        |



## 2 特別徴収義務者等報償金に関する調

| 区 分     | 軽油引取税報償金       |             | 産業廃棄物減量税報償金    |           | ゴルフ場納税組合報償金    |         |
|---------|----------------|-------------|----------------|-----------|----------------|---------|
|         | 交 付<br>対 象 者 数 | 交 付 額       | 交 付<br>対 象 者 数 | 交 付 額     | 交 付<br>対 象 者 数 | 交 付 額   |
|         | 人              | 円           | 人              | 円         | 人              | 円       |
| 東 部     | 66             | 82,495,600  | 7              | 2,197,300 |                |         |
| 西 部     | 40             | 46,117,600  | 5              | 567,400   |                |         |
| 計       | 106            | 128,613,200 | 12             | 2,764,700 | 1              | 191,000 |
| 3 年 度 計 | 111            | 127,539,600 | 13             | 3,121,900 | 1              | 177,000 |

## 第7 徴税費の状況

|          |     |
|----------|-----|
| 徴税費に関する調 | 128 |
|----------|-----|

## 徴 税 費 に 関 す る 調

| 区 分                     |                       |                  | 25 年度            | 26 年度            | 27 年度            | 28 年度          |
|-------------------------|-----------------------|------------------|------------------|------------------|------------------|----------------|
| 税 収 入                   | 予 算 額 (イ)             |                  | 56,848,197 千円    | 60,056,596 千円    | 67,241,615 千円    | 66,933,405 千円  |
|                         | 調 定 額 (ロ)             |                  | 58,195,952       | 61,175,376       | 68,003,843       | 68,459,650     |
|                         | 収 入 額 (ハ)             |                  | 57,341,793       | 60,415,052       | 67,372,118       | 67,877,585     |
| 徴 税 費                   | 人 件 費                 | 給 料              | 417,094 千円       | 426,826 千円       | 409,928 千円       | 409,136 千円     |
|                         |                       | 時 間 外 勤 務 手 当    | 10,094           | 17,701           | 19,887           | 28,571         |
|                         |                       | 税 務 特 別 手 当      | 14,614           | 14,416           | 14,022           | 11,583         |
|                         |                       | そ の 他 の 手 当      | 180,661          | 171,819          | 163,991          | 157,772        |
|                         |                       | そ の 他 の 人 件 費    | 159,483          | 159,852          | 168,117          | 166,876        |
|                         |                       | 計 (A)            | <b>781,946</b>   | <b>790,614</b>   | <b>775,945</b>   | <b>773,938</b> |
|                         | 旅 費 (B)               | <b>5,079</b>     | <b>5,068</b>     | <b>5,360</b>     | <b>6,054</b>     |                |
|                         | 需 用 費                 | 需 用 費            | 24,930           | 27,599           | 33,160           | 32,006         |
|                         |                       | 通 信 運 搬 費        | 50,556           | 50,534           | 47,201           | 48,117         |
|                         |                       | 備 品 費            | 296              | 0                | 1,025            | 2,549          |
|                         |                       | そ の 他            | 88,378           | 84,160           | 102,200          | 226,092        |
|                         |                       | 計 (C)            | <b>164,160</b>   | <b>162,293</b>   | <b>183,586</b>   | <b>308,764</b> |
|                         | 徴 収 取 扱 費 等           | 県 民 税 徴 収 取 扱 費  | 1,044,419        | 1,058,032        | 1,056,209        | 1,048,943      |
| 地 方 消 費 税 徴 収 取 扱 費     |                       | 23,524           | 28,839           | 37,437           | 38,007           |                |
| 納 税 貯 蓄 組 合 補 助 金       |                       | 0                | 0                | 0                | 0                |                |
| 特 別 徴 収 義 務 者 報 償 金     |                       | 138,607          | 138,064          | 135,884          | 129,607          |                |
| そ の 他                   |                       | 30,749           | 23,341           | 33,763           | 40,210           |                |
|                         | 計 (D)                 | <b>1,237,299</b> | <b>1,248,276</b> | <b>1,263,293</b> | <b>1,256,767</b> |                |
| 合 計 (ニ)                 | <b>2,188,484</b>      | <b>2,206,251</b> | <b>2,228,184</b> | <b>2,345,523</b> |                  |                |
| 徴 税 費 の 合 計             | 対 予 算 額 (ニ) / (イ)     |                  | 3.85 %           | 3.67 %           | 3.31 %           | 3.50 %         |
|                         | 対 調 定 額 (ニ) / (ロ)     |                  | 3.76             | 3.61             | 3.28             | 3.43           |
|                         | 対 収 入 額 (ニ) / (ハ)     |                  | 3.82             | 3.65             | 3.31             | 3.46           |
| 職 員 数                   | 吏 員                   |                  | 112 人            | 111 人            | 109 人            | 109 人          |
|                         | そ の 他                 |                  | 12               | 12               | 12               | 14             |
|                         | 計 (ホ)                 |                  | <b>124</b>       | <b>123</b>       | <b>121</b>       | <b>123</b>     |
| 1 人 当 り 徴 税 額 (ハ) / (ホ) |                       | 462,434 千円       | 491,179 千円       | 556,794 千円       | 551,850 千円       |                |
| 1 人 当 り 徴 税 費           | 人 件 費 (A) + (B) / (ホ) |                  | 6,347 千円         | 6,469 千円         | 6,457 千円         | 6,341 千円       |
|                         | 物 件 費 (C) + (D) / (ホ) |                  | 11,302           | 11,468           | 11,958           | 12,728         |
|                         | 計 (ニ) / (ホ)           |                  | <b>17,649</b>    | <b>17,937</b>    | <b>18,415</b>    | <b>19,069</b>  |
| 事 務 所 数                 |                       | 2                | 2                | 2                | 2                |                |

| 29年度             | 30年度             | 元年度              | 2年度              | 3年度              | 4年度              |
|------------------|------------------|------------------|------------------|------------------|------------------|
| 67,367,172 千円    | 68,345,184 千円    | 69,604,976 千円    | 69,460,623 千円    | 72,842,716 千円    | 76,273,715 千円    |
| 68,297,646       | 68,870,033       | 70,331,598       | 70,693,151       | 73,926,895       | 76,794,952       |
| 67,773,644       | 68,381,128       | 69,799,848       | 69,909,369       | 73,470,861       | 76,290,366       |
| 411,336 千円       | 421,903 千円       | 404,388 千円       | 386,013 千円       | 378,653 千円       | 374,423 千円       |
| 18,871           | 27,454           | 26,160           | 21,253           | 25,533           | 26,706           |
| 14,451           | 14,761           | 13,544           | 13,452           | 12,912           | 12,614           |
| 172,565          | 168,846          | 163,807          | 160,270          | 151,845          | 156,520          |
| 170,582          | 172,642          | 166,347          | 160,261          | 155,087          | 169,796          |
| <b>787,805</b>   | <b>805,606</b>   | <b>774,246</b>   | <b>741,249</b>   | <b>724,030</b>   | <b>740,059</b>   |
| <b>6,176</b>     | <b>6,466</b>     | <b>5,873</b>     | <b>1,287</b>     | <b>1,721</b>     | <b>2,787</b>     |
| 32,070           | 37,309           | 41,027           | 38,652           | 38,096           | 37,062           |
| 46,991           | 47,462           | 44,865           | 46,225           | 48,028           | 51,236           |
| 441              | 202              | 1,194            | 254              | 263              | 129              |
| 262,191          | 205,664          | 249,400          | 315,210          | 407,194          | 369,653          |
| <b>341,693</b>   | <b>290,637</b>   | <b>336,486</b>   | <b>400,341</b>   | <b>493,581</b>   | <b>458,080</b>   |
| 1,054,033        | 1,071,066        | 1,085,642        | 1,066,635        | 1,070,014        | 1,064,998        |
| 40,840           | 43,224           | 41,344           | 43,434           | 41,677           | 41,967           |
| 0                | 0                | 0                | 0                | 0                | 0                |
| 127,451          | 128,076          | 130,817          | 129,458          | 127,717          | 128,805          |
| 38,854           | 40,172           | 38,484           | 35,551           | 36,937           | 45,443           |
| <b>1,261,178</b> | <b>1,282,538</b> | <b>1,296,287</b> | <b>1,275,078</b> | <b>1,276,345</b> | <b>1,281,213</b> |
| <b>2,396,852</b> | <b>2,385,247</b> | <b>2,412,892</b> | <b>2,417,955</b> | <b>2,495,677</b> | <b>2,482,139</b> |
| 3.56 %           | 3.49 %           | 3.47 %           | 3.48 %           | 3.43 %           | 3.25 %           |
| 3.51             | 3.46             | 3.43             | 3.42             | 3.38             | 3.23             |
| 3.54             | 3.49             | 3.46             | 3.46             | 3.40             | 3.25             |
| 112 人            | 112 人            | 111 人            | 109 人            | 104 人            | 106 人            |
| 13               | 15               | 21               | 25               | 0                | 0                |
| <b>125</b>       | <b>127</b>       | <b>132</b>       | <b>134</b>       | <b>104</b>       | <b>106</b>       |
| 542,189 千円       | 538,434 千円       | 528,787 千円       | 521,712 千円       | 706,451 千円       | 719,720 千円       |
| 6,352 千円         | 6,394 千円         | 5,910 千円         | 5,541 千円         | 6,978 千円         | 7,008 千円         |
| 12,823           | 12,387           | 12,369           | 12,503           | 17,019           | 16,408           |
| <b>19,175</b>    | <b>18,781</b>    | <b>18,279</b>    | <b>18,044</b>    | <b>23,997</b>    | <b>23,416</b>    |
| 2                | 2                | 2                | 2                | 2                | 2                |



## 第8 税制の状況

- 1 令和4年度税制改正の概要 ..... 133
- 2 令和4年度の県税の概要 ..... 137



# 1 令和4年度税制改正の概要

出典：財務省ホームページ令和4年度税制改正の解説より

|          | 改 正 点   |
|----------|---|
| 1 個人住民税  | <p>(1) 個人住民税における住宅借入金等特別税額控除制度について、次の措置が講じられました。</p> <p>① 適用期限が令和20年度分の個人住民税及び居住年が令和7年であるものまで延長されました。</p> <p>② 居住年が令和4年から令和7年までの間である場合の個人住民税の控除限度額について、所得税の課税総所得金額等の5%（最高9.75万円）とすることとされました。</p> <p>(2) 上場株式等の配当等及び譲渡所得等に係る課税方式について、所得税の課税方式と一致させるため、次の措置が講じられました。</p> <p>① 所得税において総合課税又は申告分離課税の適用を受けようとする旨の記載のある確定申告書が提出された場合に限り、個人住民税においてもこれらの課税方式を適用することとされました。また、上場株式等の譲渡損失の損益通算及び繰越控除についても、所得税の確定申告書を提出し、これらの措置の適用を受ける場合に限り、個人住民税においても適用することとされました。</p> <p>② 上記①に伴い、確定申告書の付記事項から個人住民税における課税方式の選択に係る事項が削除されました。</p> <p>(3) 個人住民税における合計所得金額には現年分離課税される退職所得の金額を含まないため、納税義務者本人又は配偶者等の親族が退職手当等を有する場合に、所得税と個人住民税とで配偶者控除等の適用の有無等が異なることを踏まえ、次の措置が講じられました。</p> <p>① 公的年金等控除額の算定に当たって、個人住民税の合計所得金額を用いることとする等の措置が講じられました。</p> <p>② 給与所得者又は公的年金等受給者が退職手当等を有する一定の配偶者等を有する場合について、次の措置が講じられました。</p> <p>イ 給与所得者の扶養親族申告書及び公的年金等受給者の扶養親族申告書の記載事項に、退職手当等を有する一定の配偶者等の氏名等を追加する等の措置が講じられました。</p> <p>ロ 給与支払報告書及び公的年金等支払報告書の記載事項に、上記イにより新たに収集される情報が追加されました。</p> <p>ハ 配偶者特別控除の適用を受けようとする公的年金等受給者の住民税申告書の提出義務の範囲について、上記イを踏まえ、所要の整備が行われました。</p> <p>ニ 退職手当等を有する一定の配偶者等に係る事項が確定申告書の付記事項に追加されました。</p> <p>(4) 給与支払報告書等の提出方法から、磁気テープにより提出する方法を除外することとされました。</p> <p>(5) ふるさと納税のワンストップ特例における申告特例の求めの申請書等について、性別の記載が不要とされました。</p> |
| 2 地方法人課税 | <p>(1) 更正請求書の記載事項から、その請求に係る更正前の課税標準等、納付すべき税額等の計算上控除する金額及び還付金の額の計算の基礎となる税額を除外することとされました。</p> <p>(2) 法人住民税に係る外国税額控除について、法人税における進行事業年度調整措置の取扱い等を踏まえ、所要の措置が講じられました。</p> <p>(3) 法人住民税及び法人事業税の納税申告書等に記載すべきものとされる事項についてeLTAXによる提出を義務付けられた法人の添付書類記載事項の提出方</p>   |



|          | 改正点   |
|----------|---|
| 2 地方法人課税 | <p>法から、磁気テープにより提出する方法を除外することとされました。</p> <p>(4) ガス供給業の課税方式について次の見直しが行われた上、これらの見直しに伴う所要の措置が講じられました。</p> <p>① ガス供給業のうち、ガス事業法に規定するガス製造事業者（同法に規定する特別一般ガス導管事業者に係る供給区域内において同法に規定するガス製造事業を行う者に限ります。）が行うもの（同法に規定する一般ガス導管事業及び同法に規定する特定ガス導管事業（以下「導管ガス供給業」といいます。）を除きます。以下「特定ガス供給業」といいます。）に係る法人事業税について、収入割額、付加価値割額及び資本割額の合算額により課するものとされました。</p> <p>② ガス供給業のうち、導管ガス供給業及び特定ガス供給業以外のものに係る法人の事業税について、資本金1億円超の普通法人にあっては付加価値割額、資本割額及び所得割額の合算額により、資本金1億円以下の普通法人等にあっては所得割額により、それぞれ課するものとされました。</p> <p>③ 特定ガス供給業に対する法人事業税の標準税率が次のとおりとされました。</p> <p style="margin-left: 2em;">イ 収入割 100分の0.48</p> <p style="margin-left: 2em;">ロ 付加価値割 100分の0.77</p> <p style="margin-left: 2em;">ハ 資本割 100分の0.32</p> <p>④ 収入割額、付加価値割額及び資本割額の合算額により法人の事業税を課される法人（特定ガス供給業を行う法人に限ります。）の特別法人事業税の額が、基準法人収入割額に100分の62.5の税率を乗じて得た金額とすることとされました。</p> <p>(5) 法人事業税の外形標準課税の対象である資本金1億円超の普通法人について、年800万円以下の所得の部分に係る所得割の軽減税率が廃止され、これらの部分に係る標準税率が1%とされました。</p> <p>(6) 外国税額控除の適用を受ける法人に係る法人事業税の所得等の計算上損金の額に算入される外国法人税の額について、外国法人税を課されたことを証する書類を保存していない等の理由で法人税額から控除できない金額等は含まれないことが明確化されました。</p> <p>(7) 法人事業税において、労働者協同組合連合会を特別法人とすることとされました。</p> <p>(8) 令和3年に開催された東京オリンピック競技大会又は東京パラリンピック競技大会の円滑な準備又は運営に関する業務を行う外国法人に係る法人住民税及び法人事業税の非課税措置が廃止されました。</p> <p>(9) 法人事業税におけるガス供給業に係る託送料金を控除する収入割の特例措置について、その適用期限が令和7年3月31日まで延長されました。</p> <p>(10) 法人事業税における給与等の支給額が増加した場合の付加価値割の課税標準の特例措置について、次の見直しが行われました。</p> <p>① 令和4年4月1日から令和6年3月31日までの間に開始する各事業年度に限り、継続雇用者給与等支給額の継続雇用者比較給与等支給額に対する増加割合が100分の3以上である等の要件を満たす場合について、特例措置を講ずることとされました。</p> <p>② 控除額について、控除対象雇用者給与等支給増加額に雇用安定控除との調整等所要の措置を講じた金額とされました。</p> <p>(11) 法人事業税における株式会社民間資金等活用事業推進機構に係る資本割の課税標準の特例措置について、控除額を見直した上、その適用期限が令和9年3</p> |

|          | 改正点   |
|----------|---|
| 2 地方法人課税 | <p>月31日まで延長されました。</p> <p>(12) 法人事業税における廃炉等実施認定事業者に係る廃炉等積立金に相当する交付金額を控除する収入割の特例措置について、その適用期限が令和9年3月31日まで延長されました。</p> <p>(13) 法人税における見直しを踏まえ、法人住民税法人税割の課税標準である法人税額について、中小企業者等の給与等の支給額が増加した場合の法人税額の特例控除の適用を受けた額とする特例措置の適用期限が令和6年3月31日まで延長されました。</p> <p>(14) 法人住民税法人税割の課税標準である法人税額を中小企業者等の試験研究を行った場合の法人税額の特例控除の適用を受けた額とする特例措置等について、法人税のグループ通算制度における当初申告に誤りがあった場合の調整措置を踏まえ、所要の措置が講じられました。</p>  |
| 3 不動産取得税 | <p>(1) 登記所は、地方税法の規定により市町村長に登記情報の通知したときは、遅滞なく、当該市町村を包括する道府県の知事にも通知しなければならないこととされました。</p> <p>(2) 不動産を取得した者は、当該取得について、条例で定める期間内に不動産登記法の規定により表示に関する登記又は所有権の登記の申請をした場合（同法の規定により当該申請が却下された場合を除きます。）は、道府県に対する不動産の取得の事実等の申告等を要しないものとされました。また、この見直しに伴う所要の措置が講じられました。</p> <p>(3) 道府県は、住宅に係る課税標準の特例措置又は住宅用地に係る不動産取得税の減額措置の適用があるべき旨の申告がなかった場合においても、これらの措置の適用要件に該当すると認められるときは、これらの措置を適用することができることとされました。</p> <p>(4) 次の税負担軽減措置等が創設されました。</p> <p>① 公益社団法人2025年日本国際博覧会協会が取得する博覧会の会場内において博覧会の用に供する家屋又は博覧会の会場の周辺における交通を確保するために設置する家屋について、非課税措置が講じられました。</p> <p>② 地域における医療及び介護の総合的な確保の促進に関する法律に規定する認定医療機関開設者が認定再編計画に記載された医療機関の再編の事業により取得する一定の不動産について、当該取得が令和6年3月31日までに行われたときに限り、当該不動産の価格の2分の1に相当する額を価格から控除する課税標準の特例措置が講じられました。</p> <p>(5) 次の税負担軽減措置等について、その適用期限が延長されました。</p> <p>① マンション建替事業等により取得される特定要除却認定マンション等に係る非課税措置の適用期限が令和6年3月31日まで延長されました。</p> <p>② 新築住宅を宅地建物取引業者等が取得したものとみなす日を住宅新築の日から1年（本則6月）を経過した日に緩和する特例措置の適用期限が令和6年3月31日まで延長されました。</p> <p>③ 新築住宅特例が適用される住宅用土地に係る税額の減額措置について、土地取得後の住宅新築までの経過年数要件を緩和する特例措置の適用期限が令和6年3月31日まで延長されました。</p> <p>④ 高規格堤防の整備に係る事業の用に供された土地の上に取得した代替家屋に係る課税標準の特例措置の適用期限が令和6年3月31日まで延長されました。</p> <p>⑤ 新築の認定長期優良住宅に係る課税標準の特例措置の適用期限が令和6年3月31日まで延長されました。</p> |

|  | 改正点   |
|--|---|
| 3 不動産取得税                                 | <p>⑥ 低未利用土地権利設定等促進計画に基づき取得した土地に係る課税標準の特例措置の適用期限が令和6年3月31日まで延長されました。</p> <p>⑦ 中小事業者等が認定経営力向上計画に従って事業譲渡を受けた不動産に係る課税標準の特例措置の適用期限が令和6年3月31日まで延長されました。</p> <p>⑧ 帰還・移住等環境整備推進法人が事業計画に基づき取得した土地に係る課税標準の特例措置の適用期限が令和7年3月31日まで延長されました。</p> <p>(6) 中小企業者が取得する健康サポート薬局の用に供する不動産に係る課税標準の特例措置が廃止されました。</p>   |
| 4 車体課税                                   | <p>令和6年度分及び令和7年度分の自動車税に限り、公益社団法人2025年日本国際博覧会協会が取得し、又は所有する一般貸切用のバスで博覧会の観客の輸送の用に供するものに対しては、自動車税を非課税とする措置が講じられました。</p>   |
| 5 地方税関係手続用電子情報処理組織(eLTAX)による地方税関係申告等の特例等 | <p>(1) 地方税関係法令に基づき地方団体の長に対して行われる全ての申告等について、eLTAXを使用して行うことができることとされました。</p> <p>(2) 地方団体が、特定徴収金として地方税共同機構に収納の事務を行わせる税目が全ての税目に拡大されました。</p> <p>(3) 特定徴収金を納付し、又は納入しようとする者は、一定の場合には、機構指定納付受託者に納付又は納入を委託することができることとし、当該機構指定納付受託者が当該特定徴収金を納付し、又は納入したときは、当該委託を受けた日に当該特定徴収金の納付又は納入がされたものとみなすこととするほか、機構指定納付受託者の指定、取消し、指定に関する地方団体の意見等に係る所要の措置を講ずることとされました。</p> <p>(4) 上記(3)の改正に伴い、地方団体の長は、機構指定納付受託者が納付し、又は納入すべき地方団体の徴収金については、当該機構指定納付受託者に対して滞納処分をしてもなお徴収すべき残余がある場合でなければ、その残余の額について納税者等から徴収することができないこととする等の措置が講じられました。</p> |

## 2 令和4年度の県税の概要

| 税 目                        |                                | 納 税 義 務 者  | 課 税 標 準 額 等   | 税 率   | 納 期   |
|----------------------------|--------------------------------|--|---|---|---|
| 個人<br>の<br>県<br>民<br>税     | 均 等 割                          | 県内に住所を有する個人及び県内に事務所、家屋敷等を有する個人でその市町村内に住所を有しない者   | 1人あたり   | 年額……………2,000円   | 給与所得者(特別徴収)は毎月(給与から差し引かれる)65才以上の年金受給者(特別徴収)は偶数月の年6回(年金から差し引かれる)その他の人(普通徴収)は6月・8月・10月・1月(市町村民税と同時に納める) |
|                            | 水と緑の森づくり税                      |  |   | うち、水と緑の森づくり税分<br>500円   |   |
|                            | 所 得 割                          | 県内に住所を有する個人で一定額以上の所得がある者   | 前年の所得金額から基礎控除・扶養親族などの所得控除後の金額                                   | 4%  |   |
| 法<br>人<br>の<br>県<br>民<br>税 | 均 等 割                          | 県内に事務所・事業所を有する法人   | 資本金等の額が1千万円以下の法人均等割のみを課される公共法人及び公益法人等                           | 年額……………21,000円<br>うち、水と緑の森づくり税分<br>1,000円   | 事業年度終了の日から2か月以内   |
|                            |                                |  | 資本金等の額が1千万円を超え1億円以下の法人  | 年額……………52,500円<br>うち、水と緑の森づくり税分<br>2,500円   |   |
|                            |                                |  | 資本金等の額が1億円を超え10億円以下の法人  | 年 額 ……………136,500円<br>うち、水と緑の森づくり税分<br>6,500円  |   |
|                            |                                |  | 資本金等の額が10億円を超え50億円以下の法人   | 年 額 ……………567,000円<br>うち、水と緑の森づくり税分<br>27,000円   |   |
|                            | 資本金等の額が50億円を超える法人              | 年 額 ……………840,000円<br>うち、水と緑の森づくり税分<br>40,000円  |   |   |   |
|                            | 法 人 税 割                        | 県内に事務所・事業所を有する法人(R1年10月1日以後開始する事業年度)   | 法人税額(国税)  | 1.8%<br>(資本金又は出資金が1億円以下で法人税額が1,000万円以下の中小法人は1.0%)   |   |
| 県民税利子割                     | 県内に所在する金融機関等を通して利子等の支払いを受ける者   | 支払いを受けるべき利子等の額   | 5%  | 翌月の10日(毎月)  |   |
| 県民税配当割                     | 県内に住所を有し株式会社等から配当等の支払いを受ける者    | 支払いを受ける配当等の額   | 5%  | 翌月の10日(毎月)  |   |
| 県民税株式等譲渡所得割                | 県内に住所を有し証券会社から株式等の譲渡益の支払いを受ける者 | 支払いを受ける株式等譲渡益の額  | 5%  | 翌年の1月10日  |   |
| 個人<br>の<br>事<br>業<br>税     |                                | 次の事業を行っている個人<br>第1種事業(物品販売業・不動産貸付業・製造業・駐車場業・飲食店業など)<br>第2種事業(畜産業・水産業など)<br>第3種事業(医業・薬剤師業・弁護士業・税理士業・コンサルタント業・デザイン業・理容業・美容業・クリーニング業など) | 前年の事業所得金額から事業主控除後の金額  | 第1種事業 5%<br>第2種事業 4%<br>第3種事業 5%<br>(ただし、あんま・はり・きゅうなどは3%)   | 第1期 8月31日<br>第2期 11月30日<br>(ただし、税額10,000円以下の場合は第1期に全額納付)  |
| ※1法人の事業税                   |                                | 県内で事務所・事業所を設けて事業を営んでいる法人(令和元年10月1日以降開始する事業年度)  | 電気供給業・導管ガス供給業・保険業・貿易保険業を行う法人は収入金額                               | 1.0%  | 法人の県民税と同じ   |
|                            |                                |  | 電気供給業(小売・発電事業)を行う法人は収入金額、所得金額、付加価値額及び資本金等の額(令和2年4月1日以後開始する事業年度) | 資本金の額が1億円を超える法人<br>(収入割)……………0.75%<br>(付加価値割)………0.37%<br>(資本割)……………0.15%<br>上記以外の法人<br>(収入割)……………0.75%<br>(所得割)……………1.85%   |   |
|                            |                                |  | 特定ガス供給事業を行う法人は、収入金額、付加価値額及び資本金等の額                               | (収入割)……………0.48%<br>(付加価値割)………0.77%<br>(資本割)……………0.32%   |   |
|                            |                                |  | 外形対象法人は所得金額、付加価値額及び資本金等の額                                       | (所得割)<br>400万円以下の額 ……0.4%<br>400万円を超え800万円以下の額 ………………0.7%<br>800万円を超える額…1.0%<br>3以上の都道府県で営み<br>資本金又は出資金が1,000万円以上の法人 ……1.0%<br>(付加価値割)……………1.2%<br>(資本割)……………0.5% |   |

| 税 目            | 納 税 義 務 者   | 課 税 標 準 額 等                                  | 税 率   | 納 期          |          |
|----------------|---|--|---|--------------|----------|
| ※1 法人の事業税      | 県内で事務所・事業所を設けて事業を営んでいる法人<br>(令和元年10月1日以降開始する事業年度) | 普通法人は額<br>普 通 法 人 は 額<br>所 得 金 額             | 400万円以下の額 … 3.5%<br>400万円を超え800万円以下の額 …… 5.3%<br>800万円を超える額… 7.0%<br>3以上の都道府県で営み<br>資本金又は出資金が1,000<br>万円以上の法人 …… 7.0% | 法人の県民税と同じ    |          |
|                |   | 特別法人は額<br>特 別 法 人 は 額<br>所 得 金 額             | 400万円以下の額 …… 3.5%<br>400万円を超える額… 4.9%<br>3以上の都道府県で営み<br>資本金又は出資金が1,000<br>万円以上の法人 …… 4.9%                             |              |          |
| 地方消費税          | 譲渡割   | 課税資産の譲渡等を行う者                                 | 消費税額 (国税)   | 78分の22       | 国の消費税と同じ |
|                | 貨物割   | 課税貨物を保税地域から引取る者                              |   |              |          |
| 不動産取得税         | 県内にある土地・家屋の取得者                                    | 不動産の価格                                       | 3%<br>(ただし、住宅以外の家屋の取得は4%)   | 納税通知書に定められた日 |          |
| 県たばこ税          | 卸売販売業者等   | 売渡本数   | 1,000本につき<br>1,070円<br>(令和3年9月30日までは、<br>1,000本につき1,000円)   | 翌月の末日 (毎月)   |          |
| ゴルフ場利用税        | ゴルフ場の利用者  | ゴルフ場の利用                                      | 1人1日につき<br>400円～500円  | 翌月の15日 (毎月)  |          |
| 自動車税<br>環境性能割  | 自動車の取得者   | 自動車の価格                                       | 営業用 0～2%<br>自家用 0～3%  | 自動車の登録をするとき  |          |
| ※2 自動車税<br>種別割 | 自動車の所有者   | 乗用車 営業用<br>自家用                               | 7,500円～40,700円<br>25,000円～110,000円  | 5月31日        |          |
|                |   | 貨客兼用車  | トラックの税額に総排気量に応じて営業用は3,700円～6,300円を、自家用は5,200円～8,000円を加算した額  |              |          |
|                |   | バス 営業用 一般乗合用<br>その他<br>自家用                   | 12,000円～29,000円<br>26,500円～64,000円<br>33,000円～83,000円   |              |          |
|                |   | トラック 営業用<br>積載量8トン以下<br>積載量8トンを超えるもの         | 6,500円～29,500円<br>8トンを超える1トンまでごとに29,500円に4,700円を加算  |              |          |
|                |   | トラック 自家用<br>積載量8トン以下<br>積載量8トンを超えるもの         | 8,000円～40,500円<br>8トンを超える1トンまでごとに40,500円に6,300円を加算  |              |          |
| 鉦 区 税          | 県内に鉦業権をもっている者                                     | 鉦区の面積  | 100アールごとに<br>200円又は400円   | 5月31日        |          |
| ※3 狩 猟 税       | 狩猟者の登録を受ける者                                       | 第一種銃猟免許で下記の者以外のもの                            | 16,500円   | 狩猟者の登録を受ける日  |          |
|                |   | 第一種銃猟免許で県民税所得割の納付を要しない農林水産業者を除く扶養親族等以外の者     | 11,000円   |              |          |
|                |   | 網猟免許又はわな猟免許で下記の者以外のもの                        | 8,200円  |              |          |
|                |   | 網猟免許又はわな猟免許で県民税所得割の納付を要しない農林水産業者を除く扶養親族等以外の者 | 5,500円  |              |          |
|                |   | 第二種銃猟免許                                      | 5,500円  |              |          |

| 税 目      | 納 税 義 務 者               | 課 税 標 準 額 等                     | 税 率   | 納 期                                   |
|----------|-------------------------|---------------------------------|---|---------------------------------------|
| 軽油引取税    | 特約業者から軽油を引き取る者          | 引取数量                            | 1 キロリットルにつき<br>32,100 円                           | 翌月の末日<br>(毎月)                         |
| 核燃料税     | 発電用原子炉の設置者              | 発電用原子炉に挿入した核燃料の価額<br>発電用原子炉の熱出力 | 8.5%<br>1 課税期間 (3 ヶ月) につき、<br>千 kw あたり 41,100 円※4 | 核燃料挿入日から2月後の月の末日<br>各課税期間の末日の翌日から2月以内 |
| 産業廃棄物減量税 | 産業廃棄物を搬入する排出事業者又は中間処理業者 | 最終処分場に搬入された産業廃棄物の重量             | 1トン当たり 1,000 円                                    | 4・7・10・1月末日                           |

- ※1 令和元年10月1日以後に開始する事業年度について、法人の事業税の所得割又は収入割の額に応じて、特別法人事業税(国税)が課されます。
- ※2 電気自動車、プラグインハイブリッド自動車、排出ガス要件を満たしている天然ガス自動車、及び低燃費基準を達成しかつ排出ガス要件を満たしている自動車については、新規登録翌年度1年間の自動車税額が約75%又は約50%軽減、新車新規登録から13年を経過したガソリン車及びLPG車または11年を経過したディーゼル車については、一部を除き、本来の税額に約15%加算(バス及びトラック等については、約10%加算)
- ※3 令和6年3月31日までの間に限り次の措置を講じる。
  - ①対象鳥獣捕獲員が受ける狩猟者の登録・・・非課税
  - ②認定鳥獣捕獲等事業者の従事者が受ける狩猟者の登録・・・非課税
  - ③有害鳥獣捕獲許可従事者※が受ける登録・・・2分の1軽減  
 ※狩猟者登録を申請した日前1年以内に鳥獣の保護及び管理並びに狩猟の適正化に関する法律第9条第1項の許可を受け、その許可に係る捕獲に従事した者
- ※4 廃止措置計画の認可を受けた発電用原子炉については63,000円

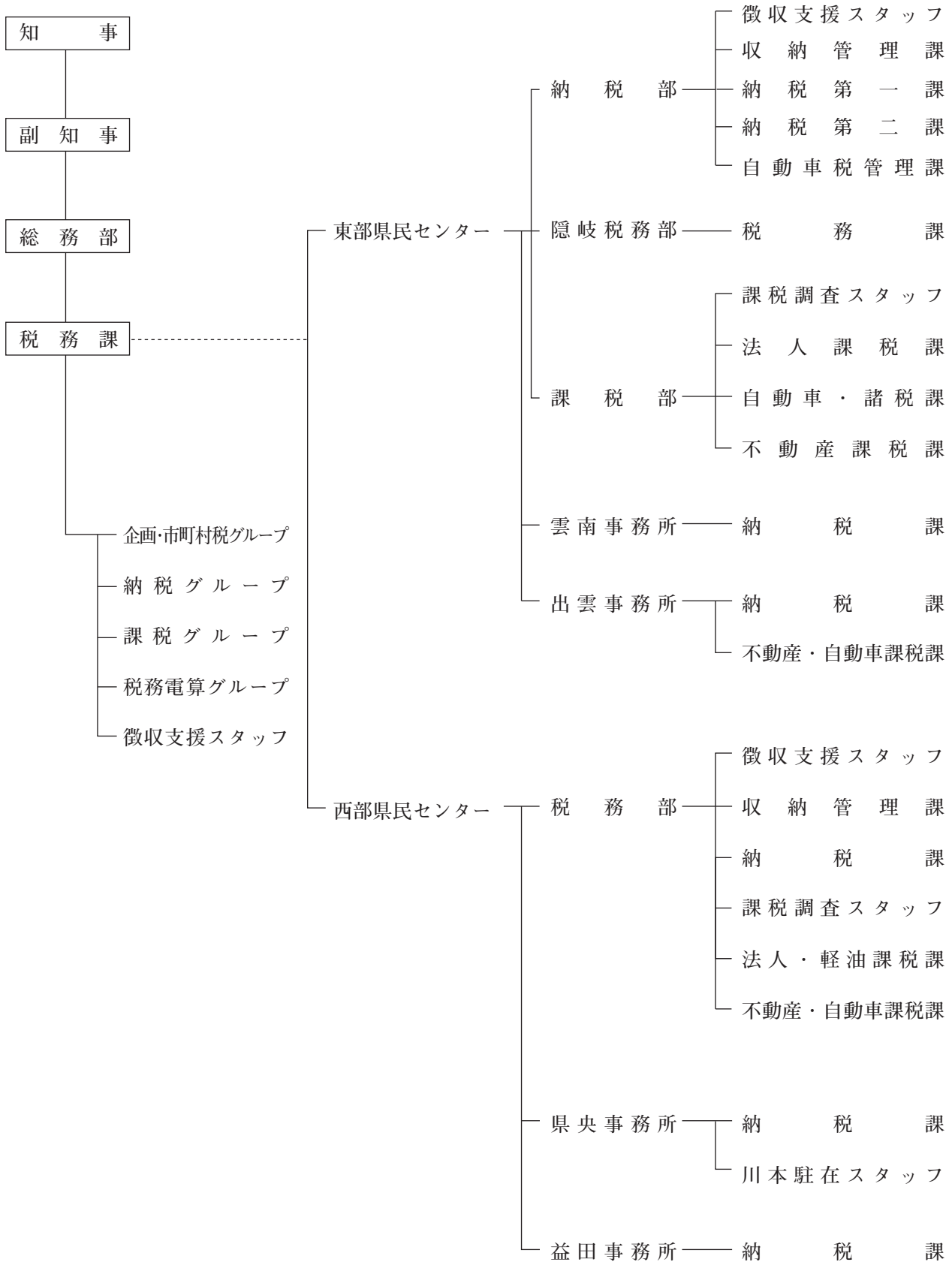


## 第9 税 務 機 構

|   |              |     |
|---|--------------|-----|
| 1 | 税務機構         | 142 |
| 2 | 税務職員配置状況     | 143 |
| 3 | 税務機構の沿革      | 144 |
| 4 | 県民センター管轄区域一覧 | 147 |



# 1 税務機構 (令和4年4月1日現在)



## 2 税務職員配置状況

(1) 現員表 (令和4年4月1日現在)

| 区 分    | 現 員 | 内          |       |      |     |              | 訳  |    |  |
|--------|-----|------------|-------|------|-----|--------------|----|----|--|
|        |     | 課長級<br>以 上 | G L 級 | 企画員級 | 主任級 | 主 事<br>主任主事級 | 男  | 女  |  |
|        | 人   | 人          | 人     | 人    | 人   | 人            | 人  | 人  |  |
| 東部(本所) | 39  | 4          | 7     | 9    | 6   | 13           | 20 | 19 |  |
| 隠岐支庁   | 2   | —          | 1     | —    | —   | 1            | 2  | —  |  |
| 雲南事務所  | 5   | 1          | 1     | 2    | 1   | —            | 3  | 2  |  |
| 出雲事務所  | 11  | 1          | 2     | 2    | 2   | 4            | 4  | 7  |  |
| 西部(本所) | 19  | 2          | 4     | 3    | 4   | 6            | 12 | 7  |  |
| 県央事務所  | 5   | 1          | 1     | —    | 1   | 2            | 3  | 2  |  |
| 益田事務所  | 4   | 1          | 1     | —    | 1   | 1            | 3  | 1  |  |
| 本 庁    | 19  | 2          | 4     | 4    | 2   | 7            | 12 | 7  |  |
| 計      | 104 | 12         | 21    | 20   | 17  | 34           | 59 | 45 |  |

(2) 年齢別職員数 ((1)の令和5年3月31日現在の年齢)

| 区 分    | 総 数 | 内         |                 |                 |                 |                 |                 |                 |           | 平均<br>年齢 |   |
|--------|-----|-----------|-----------------|-----------------|-----------------|-----------------|-----------------|-----------------|-----------|----------|---|
|        |     | 19歳<br>以下 | 20歳<br>～<br>24歳 | 25歳<br>～<br>29歳 | 30歳<br>～<br>34歳 | 35歳<br>～<br>39歳 | 40歳<br>～<br>44歳 | 45歳<br>～<br>49歳 | 50歳<br>以上 |          |   |
|        | 人   | 人         | 人               | 人               | 人               | 人               | 人               | 人               | 人         | 人        | 歳 |
| 東部(本所) | 39  | —         | 10              | 1               | 2               | 2               | 3               | 6               | 15        | 41.5     |   |
| 隠岐支庁   | 2   | —         | —               | 1               | —               | —               | —               | 1               | —         | 39.0     |   |
| 雲南事務所  | 5   | —         | —               | —               | 1               | —               | —               | 1               | 3         | 47.2     |   |
| 出雲事務所  | 11  | 1         | 2               | —               | 1               | 2               | —               | 1               | 4         | 39.3     |   |
| 西部(本所) | 19  | —         | 1               | 2               | 3               | 4               | 1               | 2               | 6         | 41.5     |   |
| 県央事務所  | 5   | —         | 2               | —               | —               | 1               | —               | —               | 2         | 40.8     |   |
| 益田事務所  | 4   | —         | 1               | —               | 1               | —               | —               | —               | 2         | 41.0     |   |
| 本 庁    | 19  | —         | 3               | 4               | —               | 2               | 1               | 3               | 6         | 40.2     |   |
| 計      | 104 | 1         | 19              | 8               | 8               | 11              | 5               | 14              | 38        | 41.2     |   |

### 3 税務機構の沿革

#### 本 庁

|             |   |
|-------------|---|
| 昭和 22 年 5 月 | 総務部庶務課において税務事務を分掌   |
| 22 年 5 月    | 総務部に税務課を設置  |
| 26 年 8 月    | 総務部庶務課と税務課を統合して財政課を設置（税務第 1 係、税務第 2 係）  |
| 38 年 8 月    | 係の名称変更（企画徴収係、課税係）   |
| 45 年 8 月    | 係の新設及び名称変更（税政係、課税係、調査係）   |
| 47 年 8 月    | 総務部に税務課を設置（税政係、直税係、間税係、徴収係）<br>税務課に自動車税管理室（管理係、指導係）を置く  |
| 52 年 4 月    | 自動車税管理室の廃止及び統廃合（企画納税係、直税係、間税係、自動車税管理係）  |
| 61 年 4 月    | 税務課に税務電算係を置く  |
| 平成 3 年 4 月  | 税務課に電算開発係を置く  |
| 7 年 4 月     | 税務課電算開発係の廃止   |
| 12 年 4 月    | 係の統合及び名称変更（管理納税係、課税係、税務電算係、自動車税管理係）<br>主査を自動車税管理担当から企画納税担当に変更   |
| 15 年 4 月    | 税務課に電算開発スタッフを置く   |
| 16 年 4 月    | 「フラット化・グループ化」の導入により係をグループに改称<br>（管理納税グループ、課税グループ、税務電算グループ、自動車税管理グループ）<br>電算開発スタッフを税務電算グループの開発担当として吸収<br>税務課に新税制対策室を置く |
| 17 年 4 月    | 管理納税グループを企画税制グループに名称変更<br>新税制対策室を廃止し、徴収・市町村税支援室を置く  |
| 19 年 4 月    | 徴収・市町村税支援室を廃止し、徴収・市町村税グループを置く   |
| 21 年 4 月    | 税務課に課税自主権担当スタッフを置く  |
| 22 年 4 月    | 課税自主権担当スタッフの廃止  |
| 24 年 4 月    | 税務課の企画税制グループを企画・市町村税グループに、徴収・市町村税グループを納<br>税グループに改称   |
| 25 年 4 月    | 税務課に電算開発グループを置く   |
| 28 年 4 月    | 電算開発グループの廃止   |
| 令和 2 年 4 月  | 税務課に徴収支援スタッフを置く   |

#### 地方機関

|             |  |
|-------------|--|
| 昭和 22 年 5 月 | 支庁、地方事務所に財務課を設置（隠岐支庁、八東、能義、大仁、飯石、簸川、邇安、邑智、<br>那賀、美鹿各地方事務所）             |
| 28 年 2 月    | 地方事務所の財務課を税務課に改称   |
| 31 年 3 月    | 隠岐支庁財務課に税務係を置く<br>地方事務所を廃して財務事務所を設置（松江、木次、出雲、浜田、益田）<br>浜田財務事務所に川本分室を置く |

- 31年10月 財務事務所を県税事務所に改称
- 31年11月 出雲県税事務所に大田分室を置く
- 37年8月 隠岐支庁に税務課を置く
- 38年8月 出雲県税事務所大田分室及び浜田県税事務所川本分室を廃止して大田県税事務所及び川本県税事務所を設置
- 44年4月 松江県税事務所に自動車税管理室を置く
- 47年8月 県税事務所（大田を除く）を廃止して総合事務所を設置（松江、木次、出雲、川本、浜田、益田）  
支庁、総合事務所の行政部に税務課（隠岐、木次、川本）、課税課（出雲、浜田、益田）直税課（松江）、間税課（松江）、徴収課（松江、出雲、浜田、益田）を置く
- 48年4月 松江総合事務所行政部に収納課を置く
- 52年4月 総合事務所、県税事務所を廃止して総務事務所を設置（松江、木次、出雲、川本、浜田、益田）  
総務事務所に税務課（木次、川本）、課税課（浜田、益田）、直税課（松江、出雲）、間税課（松江、出雲）、徴収課（松江、出雲、浜田、益田）、収納課（松江）を置く  
出雲総務事務所徴収課に大田分室を置く
- 54年4月 松江総務事務所、浜田総務事務所に次長を置く
- 56年4月 出雲総務事務所に次長を置く
- 59年4月 益田総務事務所に次長を置く  
松江総務事務所の収納課と徴収課を統合し徴収課を置く  
出雲総務事務所の直税課と間税課を統合し課税課を置く
- 平成元年4月 出雲総務事務所の料飲税係を間税係に改称
- 7年4月 松江総務事務所、出雲総務事務所、浜田総務事務所、益田総務事務所の徴収課を納税課に改称  
木次総務事務所、川本総務事務所の徴収係を納税係に改称
- 8年4月 川本総務事務所の課税係と納税係を統合し税務係を置く  
浜田総務事務所、益田総務事務所の徴収係と収納管理係を統合し納税係を置く
- 10年4月 木次総務事務所、川本総務事務所に次長を置く  
大田市、邇摩郡の所管を出雲総務事務所から川本総務事務所に変更し、出雲総務事務所納税課大田分室を川本総務事務所税務課大田分室とする  
川本総務事務所の税務係を分割し、課税係と納税係を置く
- 12年4月 松江総務事務所に納税推進担当主査を置く  
松江総務事務所の直税課を課税第一課に、間税課を課税第二課に、不動産税係を不動産税第一係に、諸税係を不動産税第二係に、間税第一係を法人・自動車税係に、間税第二係を個人・軽油税係に、徴収第一係を収税第一係に、徴収第二係を収税第二係に改称  
出雲総務事務所の不動産税係を課税第一係に、諸税係を課税第二係に、間税係を課税第三係に、徴収係を収税係に改称  
浜田総務事務所、益田総務事務所の直税係を課税第一係に、間税係を課税第二係に改称
- 16年4月 「次長制、課・係制」を廃止し、「部・グループ制」を導入  
総務事務所に税務部（松江、出雲、浜田、益田）、総務税務部（木次、川本）を置く  
支庁、総務事務所に税務グループ（隠岐、木次、川本）、管理・収税グループ（松江）、自

自動車税グループ（松江）、事業税・軽油引取税グループ（松江）、不動産取得税グループ（松江、出雲）、納税グループ（出雲、浜田、益田）、諸税グループ（出雲）、課税グループ（浜田、益田）を置く

17年4月 松江総務事務所に特別滞納整理スタッフを置く

18年4月 総務事務所を廃止して県民センターを設置（東部、西部）

東部県民センターに税務部、雲南事務所、出雲事務所を置く

西部県民センターに税務部、県央事務所、益田事務所を置く

東部県民センターの税務部に特別滞納整理スタッフ、収納管理グループ、納税グループ、法人グループ、個人・軽油グループ、自動車・諸税グループ、不動産第一グループ、不動産第二グループ、隠岐税務グループを置く

西部県民センターの税務部に特別滞納整理スタッフ、納税グループ、課税第一グループ、課税第二グループを置く

県民センター各事務所に納税グループを置く

県央事務所に川本駐在グループを置く

19年4月 自動車税管理グループを税務課から東部県民センターに移管

東部県民センター税務部を分割し、納税部と課税部を置く

東部県民センター納税部に特別滞納整理スタッフ、収納管理グループ、納税グループ、自動車税管理グループ、隠岐税務グループを置く

東部県民センター課税部に法人グループ、個人・軽油グループ、自動車・諸税グループ、不動産第一グループ、不動産第二グループを置く

22年4月 東部県民センターの課税部の法人グループ、個人・軽油グループを廃止し、課税調査グループ、県民税・事業税グループを置く

24年4月 東部県民センターに課税調査スタッフを置く

川本駐在グループを川本駐在スタッフに改称

25年4月 センター・隠岐支庁県民局・各事務所の「グループ制」を廃止し、「課・係制」を導入

東部県民センターの課税調査グループを課税調査スタッフに、県民税・事業税グループを法人課税課に、自動車・諸税グループを自動車・個人課税課に、不動産第一グループを家屋調査課に、不動産第二グループを不動産課税課に、西部県民センターの課税第一グループを法人・軽油課税課に、課税第二グループを不動産・自動車課税課に改称

29年4月 東部県民センターの家屋調査課と不動産課税課を、不動産課税第一課と不動産課税第二課に再編

西部県民センターの納税課から、収納管理課を分割

29年8月 東部県民センターに隠岐税務部を置く

東部県民センターの隠岐税務課を納税部から隠岐税務部に移管し、税務課に改称

30年4月 東部県民センターの不動産課税第一課と不動産課税第二課を廃止し、不動産課税課を置く

東部県民センター出雲事務所に不動産・自動車課税課を置く

令和 2年4月 東部県民センターの特別滞納整理スタッフを廃止し、徴収支援スタッフを置く。

西部県民センターの特別滞納整理スタッフを廃止し、徴収支援スタッフを置く。

## 4 県民センター管轄区域一覧

(令和5年3月31日現在)

| 事務所              | 所在地  | 管轄区域  |
|------------------|--|---|
| 東部県民センター（本所）     | ☎ 690 - 8551<br>松江市東津田町 1741 - 1<br>☎ (0852) 32 - 5616・5618・5621<br>5623・5626・5627<br>5629・5630・5632 | (納税事務)<br>松江市、安来市<br>(課税事務)<br>松江市、出雲市（不動産取得税・自動車税種別割は除く）、安来市、雲南市、奥出雲町、飯南町、隠岐の島町、海士町、西ノ島町、知夫村 |
| 自動車税管理課          | ☎ 690 - 0024<br>松江市馬漕町 43 - 4<br>☎ (0852) 37 - 0341  | (所管)<br>登録時の自動車税種別割及び自動車税環境性能割  |
| 税務課<br>(隠岐支庁県民局) | ☎ 685 - 8601<br>隠岐郡隠岐の島町港町塩口 24<br>☎ (08512) 2 - 9617  | (納税事務)<br>隠岐の島町、海士町、西ノ島町、知夫村  |
| 雲南事務所            | ☎ 699 - 1396<br>雲南市木次町里方 531 - 1<br>☎ (0854) 42 - 9520   | (納税事務)<br>雲南市、奥出雲町、飯南町  |
| 出雲事務所            | ☎ 693 - 8511<br>出雲市大津町 1139<br>☎ (0853) 30 - 5532・5534・5507<br>5535                                  | (納税事務)<br>出雲市<br>(課税事務)<br>出雲市（不動産取得税・自動車税種別割に限る）   |
| 西部県民センター（本所）     | ☎ 697 - 0041<br>浜田市片庭町 254<br>☎ (0855) 29 - 5519・5521・5522<br>5523・5525                              | (納税事務)<br>浜田市、江津市<br>(課税事務)<br>浜田市、益田市、大田市、江津市、川本町、美郷町、邑南町、津和野町、吉賀町                           |
| 県央事務所            | ☎ 694 - 0064<br>大田市大田町大田イ 236 - 4<br>☎ (0854) 84 - 9576・9577   | (納税事務)<br>大田市、川本町、美郷町、邑南町   |
| 川本駐在スタッフ         | ☎ 696 - 8510<br>邑智郡川本町大字川本 265 - 3<br>☎ (0855) 72 - 9516   |   |
| 益田事務所            | ☎ 698 - 0007<br>益田市昭和町 13 - 1<br>☎ (0856) 31 - 9516  | (納税事務)<br>益田市、津和野町、吉賀町  |

令和6年3月発行

# 県 税 統 計 書

編集兼発行 島根県総務部税務課