

環境厚生委員会資料

健康福祉部

令和5年8月24日

■報告事項 5件

- 1 令和5年7月8日から大雨に係る被害状況と対応について
(健康福祉総務課) … 1
- 2 新型コロナウイルス感染症の状況等について
(感染症対策室) … 2
- 3 島根県保健医療計画の策定について
(医療政策課) … 8
- 4 第9期島根県老人福祉計画・島根県介護保険事業支援計画の
策定について
(高齢者福祉課) … 12
- 5 令和5年度国民健康保険一人当たり認定見込額について
(健康推進課) … 13

令和5年7月8日からの大雨に係る被害状況と対応について

1 被害状況

(1) 7月8日からの大雨に係る被害状況

①医療機関

- 安来市 1施設（落雷による火災報知設備、通信機器等の故障）
 出雲市 3施設（雨水の浸入、雨漏り、停電による機器故障など）

②高齢者施設

- 出雲市 2施設（雨漏り、床下浸水）

③障害者施設

- 益田市 1施設（雨水の浸入）

④児童福祉施設

- 海士町 1施設（雨漏り）
 出雲市 3施設（床下浸水、敷地内コンクリート擁壁崩落など）

⑤水道関係（断水の状況）

- 大田市（土砂崩れによる配水管等破損 最大84戸） 7月10日復旧

2 専決予算の概要

(1) 専決処分日

令和5年7月28日

(2) 健康福祉部の補正予算額

8,250千円

(3) 補正項目（単位：千円）

No.	事業名	予算額	説明	所管課
1	災害弔慰金の支給	3,750	大雨によりお亡くなりになった県民の遺族に対して、災害弔慰金の支給等に関する法律に基づき、弔慰金を支給 [支給上限額] 1人あたり500万円 [負担割合] 国1/2・県1/4・市町村1/4	地域福祉課
2	児童福祉施設 災害復旧事業	4,500	大雨により被害を受けた保育所の復旧を支援 [対象経費] 施設整備費（工事費、事務費） ※1件あたり40万円以上 [負担割合] 国1/2・県1/4・設置者1/4	子ども・子育て支援課

新型コロナウイルス感染症の状況等について

1. 新型コロナウイルス感染症の発生状況等（7月17日～8月13日）

圏域		松江	雲南	出雲	県央	浜田	益田	隠岐	合計	患者 実数
定点医療機関数（か所）		11	3	9	3	5	5	2	38	
定点あたり 患者数（人）	7/17～7/23	14.00	9.67	10.33	8.33	11.60	6.60	7.00	10.68	406
	7/24～7/30	16.55	17.00	13.78	8.67	21.60	10.80	11.00	14.92	567
	7/31～8/6	16.73	15.33	14.44	12.67	15.80	11.60	31.00	15.71	597
	8/7～8/13	17.73	19.00	13.22	11.00	18.80	11.60	12.50	15.29	581

※感染症患者の発生状況
別紙1～5のとおり

2. クラスターの発生状況（7月17日～8月18日）

区分 週別	高齢者 福祉施設	学校 (部活含む)	医療機関	児童 福祉施設	障がい者 福祉施設	社会 福祉施設	計
7/17～	5	6	1	0	0	1	13
7/24～	4	0	2	4	0	0	10
7/31～	9	0	2	3	0	0	14
8/7～	13	1	6	3	2	2	27
8/14～	14	0	3	2	1	1	21
計	45	7	14	12	3	4	85

※直近の状況は8/14～8/18の5日間の集計

3. 病床の確保・使用状況（8月14日時点）

入院者数（人）	164
うち重症者数（人）	0
うち中等症者数（人）	17
うち確保病床以外に入院している人数（人）	68
現在の即応病床数（床）	178
確保病床以外の病床を含めた即応病床使用率（%）	66.1%
確保病床数（床）	443
確保病床数に対する病床使用率（%）	21.7%

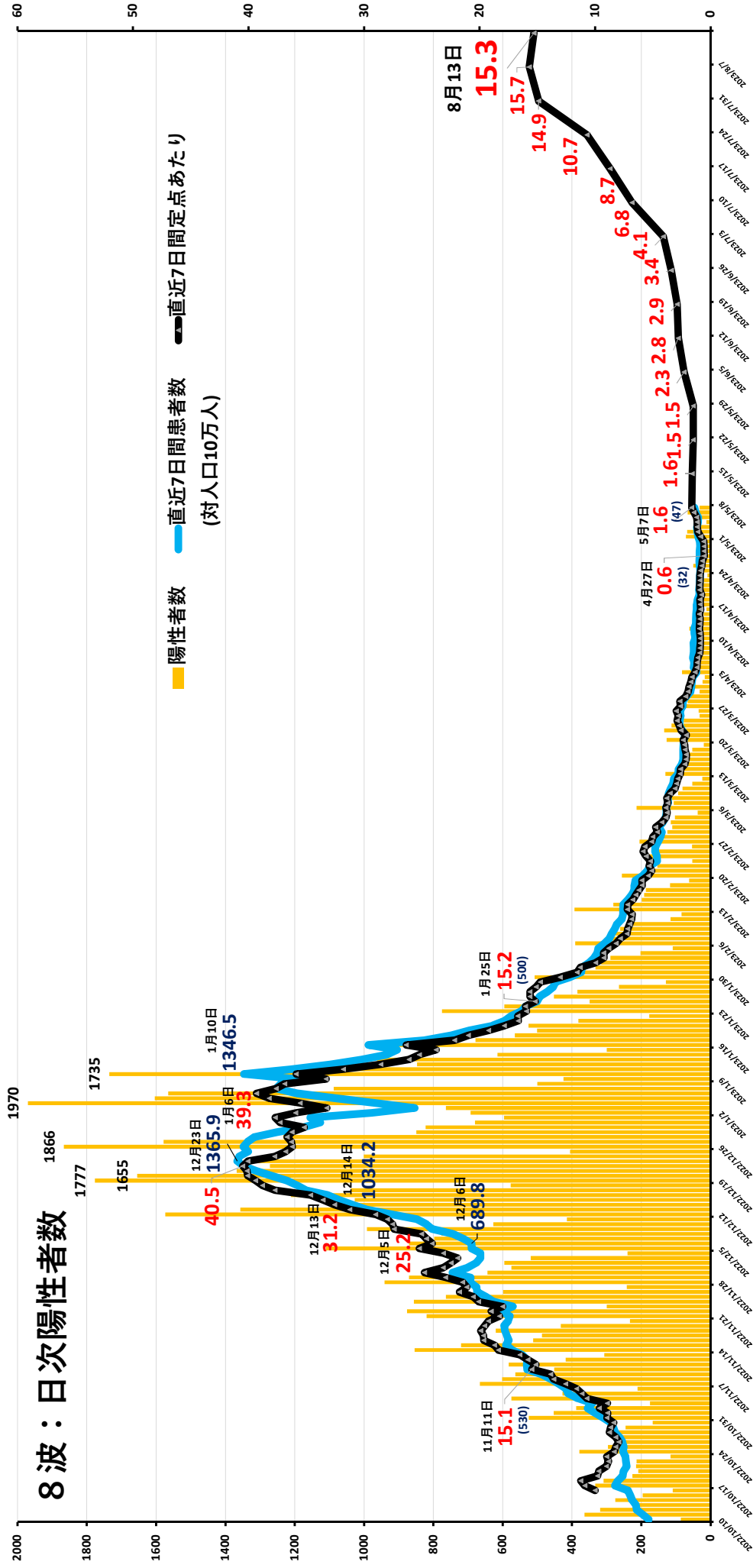
4. 病院における診療制限等の発生状況（7月24日～8月14日）各週月曜日時点の状況

4病院（内訳）
救急車受入 2病院、入院（一部） 2病院

5. 消防本部における救急搬送困難事案の発生状況（7月17日～8月13日）

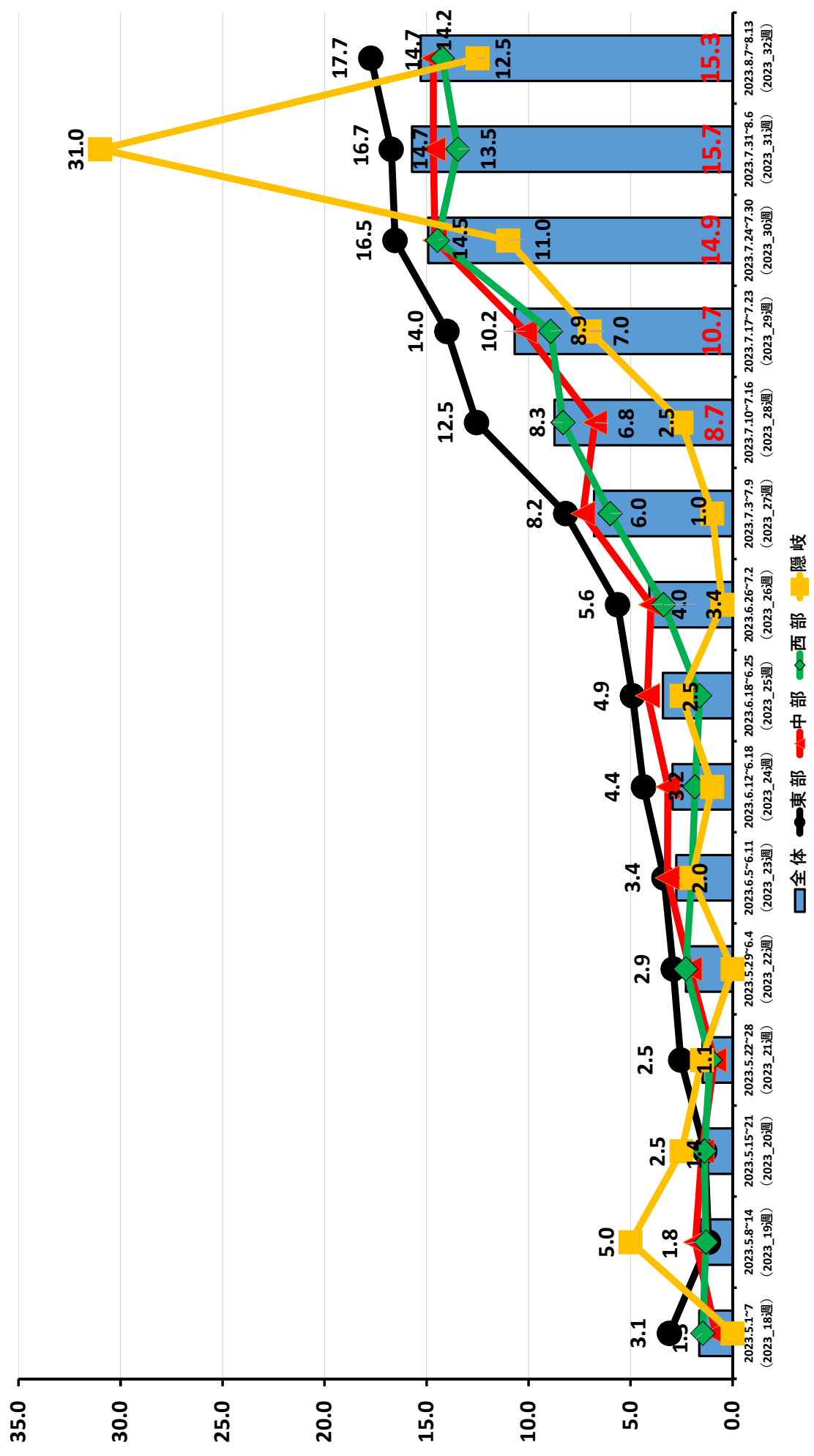
10件（週別内訳）
7/17～7/23 3件
7/24～7/30 4件
7/31～8/6 2件
8/7～8/13 1件

県内の新型コロナウイルス感染症患者数の推移（令和4年10月10日以降）




※鳥根県感染症対策室資料

県内の新型コロナウイルス感染症定点数推移（地域別）



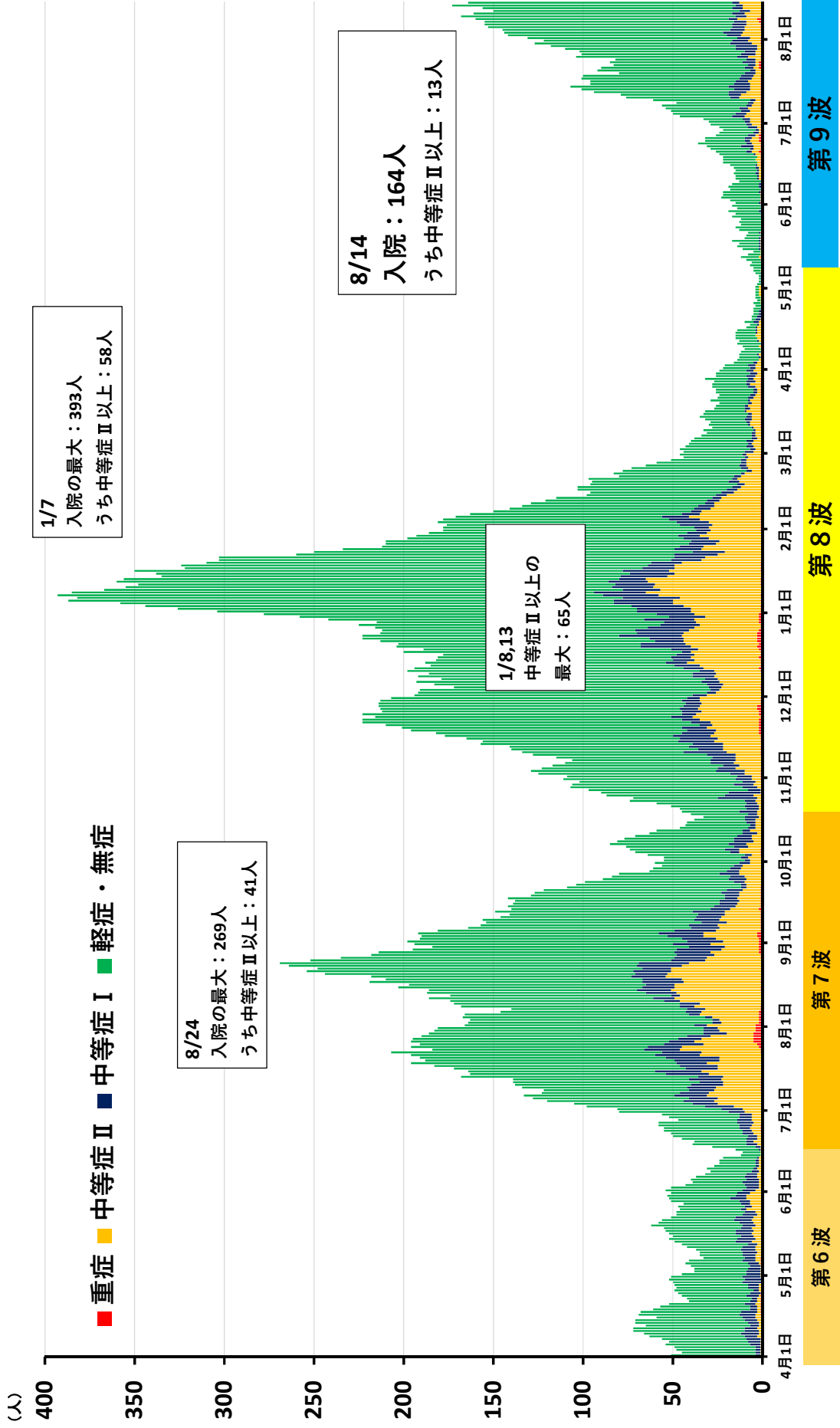
※島根県感染症対策室資料

県内の新型コロナウイルス感染症患者発生状況



※鳥根県感染症対策室資料

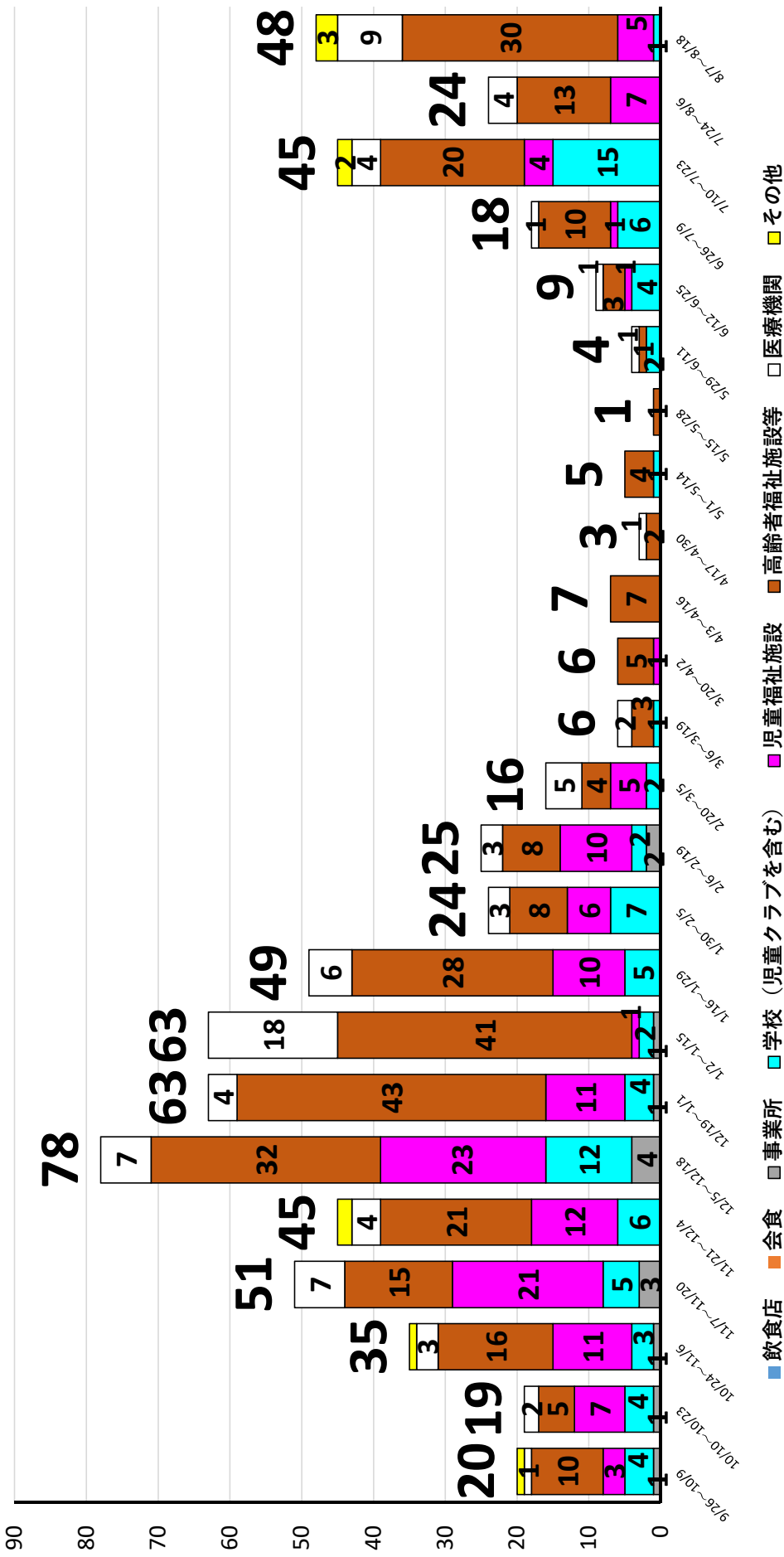
県内の新型コロナウイルス感染症入院患者数の推移（6－9波）



※鳥根県感染症対策室資料

県内のクラスター件数（種別毎・2週間毎）（R4.9.26以降） 総計664件

(件)



※島根県感染症対策室資料
 ※直近の状況は8/7~8/18の12日間の集計

島根県保健医療計画の策定について

1 保健医療計画の概要

(1) 位置付け（下記の5つを包含）

- ① 医療法に基づく『都道府県医療計画』
- ② 健康増進法に基づく『都道府県健康増進計画（健康長寿しまね推進計画）』
- ③ 「成育医療等基本方針に基づく計画策定指針」に基づく『健やか親子しまね計画』
- ④ 感染症法に基づく『感染症予防計画』
- ⑤ 厚生労働省通知に基づく『薬剤師確保計画』

(2) 計画期間

令和6年度から令和11年度までの6年間（中間年で必要な見直しを実施）

- ・『健康増進計画（健康長寿しまね推進計画）』については、令和6年度から令和17年度までの12年間の計画であり、中間年に見直しを実施

(3) 現行計画との変更点

- ① 『新興感染症発生・まん延時における医療（感染症予防計画）』を6事業目として追加
- ② 『薬剤師確保計画』を追加
- ③ 県独自に作成していた圏域編は本編（全県編）に一本化

2 計画策定スケジュール

令和5年8月22日	第1回医療審議会	（計画骨子の審議）
令和5年12月頃	第2回医療審議会	（計画素案の審議）
	環境厚生委員会に素案報告	
令和6年1月頃	関係団体に意見照会、パブリックコメントの実施	
令和6年3月	第3回医療審議会	（計画最終案の諮問・答申）
	環境厚生委員会に報告	

<参考：次期計画における記載項目>

第1章	基本的事項 *計画期間（令和6年度から令和11年度の6年間）
第2章	地域の現状
第3章	医療圏及び基準病床数 *二次医療圏の設定、二次医療圏ごとの基準病床数
第4章	地域医療構想（2025年度（令和7年度）まで）
第5章	医療提供体制の現状、課題及び施策の方向 *5疾病・6事業及び在宅医療における医療連携体制 （5疾病…がん、脳卒中、心疾患、糖尿病、精神疾病） （6事業…救急、災害、新興感染症、地域、周産期、小児）
第6章	健康なまちづくりの推進 *健康長寿しまねの推進、健やか親子しまねの推進 等
第7章	保健医療従事者の確保・育成
第8章	将来の保健医療提供体制の確保に向けた事業の推進

3 策定に向けた議論の方向性

- ① 住み慣れた地域で安心して生活できるよう地域包括ケアシステムのさらなる推進
 - ・ 医療・介護連携の推進
 - ・ 介護予防の推進と高齢者の社会参加
 - ・ 生活支援の充実
 - ・ 認知症施策の推進

- ② 医療・介護需要の変化を見据え、地域の実情に応じたサービスの提供体制を構築
 - ・ 地域の拠点病院を核とした医療提供体制の再構築
 - ・ 二次医療圏域を越えた医療機関の役割分担と連携
 - ・ 適正な介護サービスと住まいの確保

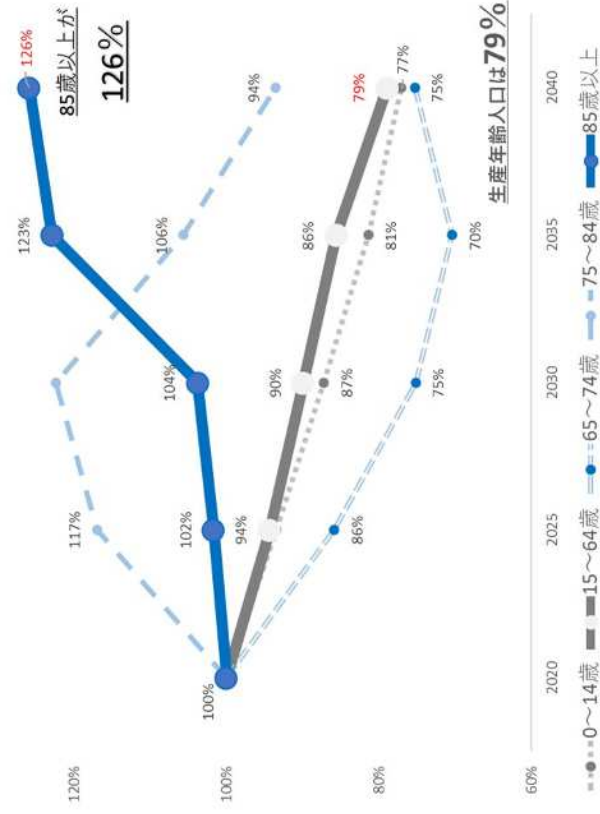
- ③ サービスの提供を支える医療・介護従事者の確保・育成
 - ・ 医療人材の確保と地域偏在への対応
 - ・ 介護従事者のすそ野を広げる取組を推進
 - ・ 情報通信技術（ICT）の活用等によるサービス提供効率の向上

(別紙資料)

■若い人が減り、85歳以上の高齢者が増える時代

- 2040年の85歳以上人口の伸び率が、対2020年比で **約1.3倍** (約13,400人増加)
- 一方で、2040年の生産年齢人口の伸び率は、対2020年比で **約0.8倍** (約75,000人減少)

図表2: 年齢階級別人口の伸び率の推移



図表3: 年齢階級別人口の変化

	2020	2025	2030	2035	2040
0~14歳	81,489	76,203	71,080	66,336	62,832
15~64歳	355,208	335,195	319,377	303,960	280,285
65~74歳	107,424	92,244	80,748	75,584	80,881
75~84歳	74,051	86,653	90,628	78,226	69,302
85歳以上	51,625	52,492	53,591	63,450	64,990
総人口	669,797	642,787	615,424	587,556	558,290

出典) 総務省「国勢調査」および国立社会保障・人口問題研究所「日本の地域別将来推計人口」

■ 診療所医師(医科)の推移(H24→R2)

	H24	R2	減少数	減少率	70歳以上割合	60歳以上割合
松江圏域	220	216	▲ 4	-2%	23%	56%
出雲圏域	165	169	4	2%	27%	53%
雲南圏域	37	28	▲ 9	-24%	32%	61%
大田圏域	55	41	▲ 14	-25%	32%	63%
浜田圏域	86	79	▲ 7	-8%	34%	58%
益田圏域	61	49	▲ 12	-20%	20%	65%
隠岐圏域	10	9	▲ 1	-10%	33%	78%
全県	634	591	▲ 43	-7%	27%	57%

(三師届とは) 厚生労働省HPより抜粋
 医師・歯科医師・薬剤師の方は、医師法、歯科医師法、薬剤師法により、2年に一度厚生労働大臣に届出をすることが義務づけられています。医師・歯科医師・薬剤師統計として集計・公表し、医療行政施策において、有効に活用されています。

第9期島根県老人福祉計画・島根県介護保険事業支援計画の策定について

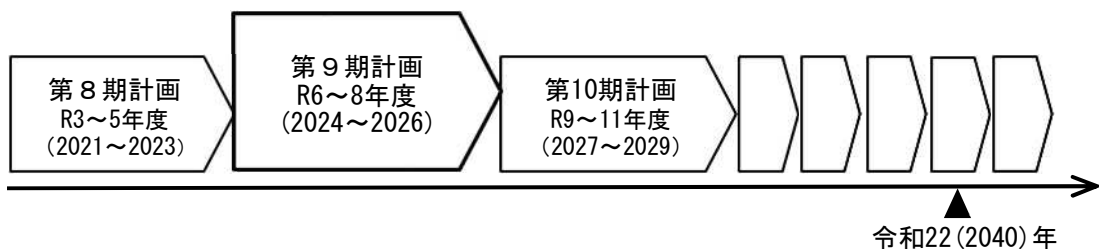
1 計画の概要

(1) 位置付け

- ・老人福祉法に基づく老人福祉計画と、介護保険法に基づく介護保険事業支援計画を一体的に定め、県の高齢者の福祉、介護に関する施策を総合的に推進させるための計画。
- ・保険者で策定する介護保険事業計画が実現するよう、保険者・市町村を支援していくもの。

(2) 計画期間

- ・令和6年度～令和8年度（3年間）
【令和22（2040）年を見据えた計画策定】



(3) 現行計画との変更点

- ・地域包括ケアシステムの更なる深化・推進に向けた取組や、介護人材確保の取組等を進めるとともに、全国で高齢者人口がピークを迎える令和22（2040）年も見据えた計画として策定する。

2 次期計画における記載項目

第1章	計画の策定と推進	第6章	生活支援の充実
第2章	高齢者の現状と将来	第7章	適正な介護サービスと住まいの確保
第3章	介護サービス量の現状と見込み	第8章	介護人材確保・介護現場革新
第4章	地域包括ケアの推進	第9章	医療との連携
第5章	介護予防の推進と高齢者の社会参加	第10章	認知症施策の推進

3 計画策定スケジュール

令和5年	12月	計画策定委員会（素案審議）
	12月	環境厚生委員会へ素案報告
令和6年	1月～2月	パブリックコメント（1か月間）
令和6年	3月	計画策定委員会（計画案審議）
	3月	環境厚生委員会へ報告

令和5年度国民健康保険 一人当たり調定見込額について

(単位:円)

市町村名	R 4	R 5	R 5 / R 4	(参考) 料率改定
松江市	93,180	89,080	95.6%	有
浜田市	78,624	74,716	95.0%	有
出雲市	92,807	92,729	99.9%	有
益田市	84,926	86,257	101.6%	無
大田市	77,852	77,872	100.0%	有
安来市	82,880	85,251	102.9%	無
江津市	73,207	73,024	99.8%	無
雲南市	78,777	82,467	104.7%	有
奥出雲町	71,593	77,996	108.9%	無
飯南町	72,896	77,770	106.7%	無
川本町	64,330	69,464	108.0%	無
美郷町	66,711	68,853	103.2%	無
邑南町	69,853	58,557	83.8%	有
津和野町	72,609	79,244	109.1%	無
吉賀町	69,085	65,171	94.3%	有
海士町	89,867	92,451	102.9%	有
西ノ島町	90,833	86,620	95.4%	有
知夫村	71,424	64,874	90.8%	無
隠岐の島町	72,056	75,323	104.5%	有
県計	85,868	85,020	99.0%	

備考

- 一人当たり調定見込額は、世帯人数や所得に応じて世帯ごとに賦課された保険料の総額を被保険者総数で除した額。料率の改定が無くても被保険者数や世帯の所得額の増減により変動する。
- 金額は、医療分と後期高齢者支援金分の調定見込額の合計額

参考1 モデルケースによる保険料比較

(単位：円／年)

市町村名	モデルケースA			モデルケースB		
	R 4	R 5	前年比	R 4	R 5	前年比
松江市	429,500	398,950	92.9%	169,210	155,870	92.1%
浜田市	433,500	412,800	95.2%	169,300	156,700	92.6%
出雲市	419,410	416,300	99.3%	169,760	167,200	98.5%
益田市	444,300	444,300	100.0%	175,100	175,100	100.0%
大田市	427,600	415,600	97.2%	169,600	164,900	97.2%
安来市	422,600	422,600	100.0%	170,600	170,600	100.0%
江津市	417,030	417,030	100.0%	163,920	163,920	100.0%
雲南市	395,670	389,720	98.5%	162,710	159,980	98.3%
奥出雲町(注)	361,200	381,200	105.5%	143,200	153,200	107.0%
飯南町	413,380	413,380	100.0%	180,800	180,800	100.0%
川本町	324,100	324,100	100.0%	170,100	170,100	100.0%
美郷町	414,300	414,300	100.0%	166,000	166,000	100.0%
邑南町	363,400	294,100	80.9%	144,900	116,600	80.5%
津和野町	436,600	436,600	100.0%	172,300	172,300	100.0%
吉賀町	400,200	374,700	93.6%	158,200	142,800	90.3%
海士町	380,900	362,800	95.2%	168,800	158,100	93.7%
西ノ島町	410,800	383,100	93.3%	183,200	168,400	91.9%
知夫村	278,100	278,100	100.0%	111,240	111,240	100.0%
隠岐の島町	347,800	365,400	105.1%	152,900	139,900	91.5%

備考

1. モデルケースによる保険料は、世帯人数と所得を固定したモデル世帯に賦課される保険料の試算。被保険者数や世帯の所得額の増減の影響を受けず、料率の改定状況が反映される。

(1)モデルケースA：共働きの夫婦と子ども2人の4人家族、基礎控除後所得184万円

(2)モデルケースB：年金生活者の夫婦の2人家族、基礎控除後所得84万円

2. 金額は、医療分、後期高齢者支援金分及び介護分の合計額

(注) 奥出雲町は、料率改定は無いが、町独自施策の減額を、R4年度の1人当たり上限10,000円からR5年度は一人当たり上限5,000円に引き下げたため、前年比で増額となっている。

参考2 所得額に対する調定見込額の割合（負担率）による比較

(単位：百万円)

市町村名	R 4			R 5			増減
	① 所得額計	② 調定額計	③=②/① 負担率	④ 所得額計	⑤ 調定額計	⑥=⑤/④ 負担率	⑥-③
松江市	19,287	3,178	16.5%	18,055	2,927	16.2%	△ 0.3
浜田市	4,346	728	16.8%	3,861	642	16.6%	△ 0.1
出雲市	18,171	2,801	15.4%	17,668	2,658	15.0%	△ 0.4
益田市	6,120	759	12.4%	5,796	724	12.5%	0.1
大田市	3,160	542	17.1%	3,387	512	15.1%	△ 2.0
安来市	4,749	580	12.2%	4,494	554	12.3%	0.1
江津市	2,675	326	12.2%	2,627	315	12.0%	△ 0.2
雲南市	3,528	559	15.8%	3,457	535	15.5%	△ 0.4
奥出雲町	2,012	173	8.6%	1,822	181	9.9%	1.3
飯南町	605	69	11.5%	582	70	12.0%	0.5
川本町	258	42	16.2%	252	40	16.0%	△ 0.2
美郷町	367	63	17.1%	323	59	18.2%	1.1
邑南町	1,041	161	15.5%	1,053	127	12.0%	△ 3.4
津和野町	622	116	18.6%	662	118	17.8%	△ 0.8
吉賀町	495	86	17.3%	502	76	15.2%	△ 2.2
海士町	515	49	9.6%	601	50	8.3%	△ 1.3
西ノ島町	422	66	15.7%	421	57	13.6%	△ 2.1
知夫村	214	14	6.6%	195	13	6.6%	△ 0.0
隠岐の島町	1,709	236	13.8%	1,657	223	13.5%	△ 0.4
県計	70,297	10,549	15.0%	67,417	9,880	14.7%	△ 0.4

備考

1. 負担率は、調定額計を所得額計で除した率
2. 調定額は、医療分と後期高齢者支援金分の合計額