



島根県

海外展開概況調査報告書

2015

International Business Development and Expansion
Report on Businesses in Shimane Prefecture, 2015

はじめに

本書は、2015年の県内企業の貿易及び海外進出動向を把握するために、実施いたしました「島根県海外展開概況調査」の結果を取りまとめたものです。

調査については、島根県内の事業所を対象とした任意のアンケート調査であるため、各税関が行っている通関ベースの貿易統計とは、調査目的・対象などにおいても異なっています。本書が県内企業や関係機関の今後の活動の一助となれば幸いに存じます。

最後になりましたが、この調査に当たり、ご協力いただきました各企業の皆様をはじめ関係者の方々に対しまして、厚くお礼申し上げます。

2016年12月

島根県商工労働部長 安井 克久

本書の利用にあたって

1. 調査目的

この調査は、島根県内で海外取引を行っている企業の実態を把握し、海外展開支援施策の基礎資料を得ることを目的としています。

2. 調査方法

2015年1月～12月の1年間における海外展開実績について、調査対象企業に調査票をメール・郵送により依頼しました。

3. 回収状況

調査依頼件数 459 件に対し、回答 324 件(70.6%)、うち貿易実績あり 187件、貿易実績なし 137件でした。

4. 調査報告書のとりまとめ

(1)利用上の注意

- ①任意のアンケート調査に基づくものであり、島根県全体の貿易を網羅しているものではありません。
- ②国・地域・港については、各企業より回答された中に不明のものも多く、これらについては「不明」の欄に計上しています。
- ③統計諸表において、端数処理の関係で合計が一致しない場合があります。
- ④本書に使用している市町村名については、2016年12月1日を基準にしています。

(2)分類について

- ①品目分類は「国際統一商品分類」(HS)を用いています。
- ②地域分類は、アジア、ヨーロッパ、北アメリカ、南アメリカ、アフリカ、オセアニア、不明の全 7 地域としています。
- ③「国」とあるのは、地域を含む場合があります。
- ④「輸出」および「輸入」の他に「海外投資・提携」の実態についても調査項目としています。

はじめに**本書の利用にあたって／1****目次**

○調査結果の概要／3

1. 貿易企業の概要／5

- (1) 2015年 貿易企業の内訳／5
- (2) 2015年 貿易企業の地域別内訳／5

2. 輸出の実績／6

- (1) 2015年 品目別・形態別輸出額／6
- (2) 2015年 品名別輸出額（上位10品）／7
- (3) 2015年 地域別輸出額／7
- (4) 2015年 国別輸出額（上位20カ国）／8
- (5) 2015年 輸出品の積出港（金額・形態別）／9
- (6) 2015年 品別・国別輸出実績表／10
- (7) 2015年 国別・品別輸出実績表／29

3. 輸入の実績／51

- (1) 2015年 品目別・形態別輸入額／51
- (2) 2015年 品名別輸入額（上位10品）／52
- (3) 2015年 地域別輸入額／52
- (4) 2015年 国別輸入額（上位20カ国）／53
- (5) 2015年 輸入品の荷揚港（金額・形態別）／54
- (6) 2015年 品別・国別輸入実績表／55
- (7) 2015年 国別・品別輸入実績表／67

4. 海外直接投資の実態／81

- (1) 国別対外直接投資件数／81
- (2) 投資の形態／81

5. 外国企業との提携／82

- (1) 国別提携件数／82
- (2) 提携の形態／83

6. 全国と島根県の貿易額の推移／84**7. 浜田港・境港等の貿易概況／85**

- 浜田税関支署管内貿易概況（平成27年）／85
- 平成27年分境税関支署管内概況／89

○調査結果の概要

1. 貿易企業の概要

・貿易実績のある企業 187 社

2015 年(暦年)における輸出企業は 144 社(前年 140 社)、輸入企業は 107 社(同 111 社)、これらのうちで輸出入ともに行っている企業は 64 社(同 68 社)で貿易企業は 187 社(同 183 社)となった。

所在地別では、松江市が 64 社と最も多く、続いて出雲市 46 社、浜田市 18 社の順となった。

2. 貿易実績

・島根県の 2015 年貿易額は、前年比 2.3%減の 3,740 億 1 千万円

県内企業の 2015 年(暦年)の貿易額(輸出入額)は 3,740 億 1 千万円(前年 3,826 億 9 千万円)であり、前年比 2.3%の減少となった。

なお、同年の日本の貿易額(154 兆 195 億円、前年 159 兆 21 億円)は前年比 3.1%の減少となっている。

県の輸出入バランスは、輸出額 2,294 億 6 千万円(前年 2,173 億 5 千万円)に対し、輸入額は 1,445 億 5 千万円(前年 1,653 億 4 千万円)となっており、849 億 2 千万円の輸出超過(前年は 520 億円の輸出超過)となった。なお、日本の同年輸出額は 75 兆 6,139 億円、輸入は 78 兆 4,055 億円と 2 兆 7,916 億円の入超である。

(1) 輸出の実績

・輸出額は前年比 5.6%増、市場別ではアジアに 24.5%、ヨーロッパに 16.8%

2015 年(暦年)の県内企業の輸出額は 2,294 億 6 千万円(前年 2,173 億 5 千万円)であり、対前年比 5.6%増加となった。なお、日本全体では前年比 3.4%増であった。

輸出品目別では、「機械、電気機器及び同製品並びに部分品」が 1,432 億 5 千万円(構成比 62.4%)と最も多く、次いで「卑金属及び同製品」が 422 億 3 千万円(同 18.4%)となっており、両品目で輸出全体の 80.8%を占めた。

輸出を地域別にみると、アジアが 561 億 1 千万円(同 24.5%)、ヨーロッパが 385 億円(同 16.8%)、北アメリカが 238 億 4 千万円(同 10.4%)となっており、この三地域で全体の 51.7%を占めている。国別輸出額で見ると、1 位ドイツ(同 12.0%)、2 位アメリカ(同 9.3%)、3 位中国(同 6.5%)、4 位韓国(同 5.4%)、5 位シンガポール(同 2.2%)となっている。

輸出形態では、間接輸出が 1,836 億 7 千万円(構成比 80.0%)、直接輸出が 455 億 8 千万円(同 19.9%)となっており間接輸出の割合が高くなっている。

輸出の積出港をみると、最も多かったのは関西地域で全体の 39.2%、次いで関東地域が 11.0%と続いている。なお山陰地方の港の積出は、浜田港 0.5%、境港 0.1%となっている。

(2) 輸入の実績

・輸入額は前年比 12.6%減、輸入全体の 55.8%が機械、電気機器及び同製品並びに部分品

2015年(暦年)の県内企業の輸入額は1,445億5千万円(前年1,653億4千万)であり、対前年比で12.6%の減少となった。なお、日本全体では前年比8.7%の減少であった。

輸入を品目別にみると、「機械、電気機器及び同製品並びに部分品」が806億9千万円(構成比55.8%)と最も多く、次いで「鉱物性生産品」が201億7千万円(同14.0%)、「卑金属及び同製品」が111億2千万円(同7.7%)となっている。地域別では、アジアが1,053億6千万円(構成比72.9%)と最も多く、オセアニアが155億円(同10.7%)と続いており、両地域で全体の83.6%を占めている。国別輸入額でみると1位中国(構成比38.3%)、2位オーストラリア(同10.5%)、3位フィリピン(同6.8%)、4位シンガポール(同5.1%)、5位タイ(同4.9%)となっている。

輸入形態は、間接輸入が1,090億4千万円(構成比75.4%)、直接輸入が355億円(同24.6%)となっており、間接輸入の割合が高かった。

輸入を荷揚港別にみると、最も多かったのは関西地域で全体の68.0%を占めた。なお、山陰地方の港の荷揚げは、三隅港12.4%、境港7.1%、浜田港3.5%となっている。

3. 海外直接投資

・投資先は中国が全体の 43.6%

海外への投資案件は全体で24社39件となっており、投資先を国別にみると、中国17件、タイ7件、インドネシアとアメリカ合衆国が各4件となっており、件数比で中国が43.6%、中国を含むアジアが87.2%を占めている。

形態別では、独資20件、合弁12件、駐在員事務所4件、その他が1件となっている。

4. 外国企業との提携

・アジアの割合が全体の 79.3%

県内企業の外国企業との提携は全体で26社58件あり、提携先を国別にみると、中国が13件と最も多く、次いで台湾とベトナムが各6件、タイが4件となっている。地域別にみると、アジアが46件で79.3%を占め、ヨーロッパが6件で10.3%、北アメリカと南アメリカが各3件で5.2%となっている。

形態別では、販売代理店契約40件、技術供与11件、委託加工貿易7件、技術導入1件となっている。

1.貿易企業の概要

(1)2015 年貿易企業の内訳

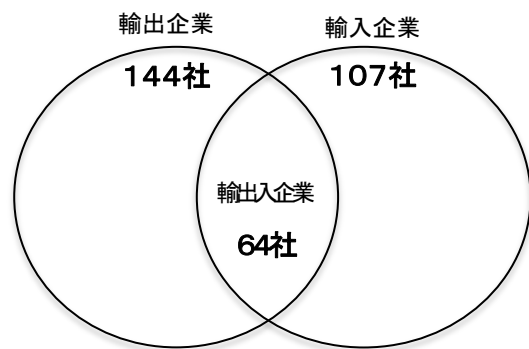
現在貿易を行っていると回答した企業(以後「貿易企業」という)187 社の内訳をみると、輸出を行っている企業(以後「輸出企業」という)が 144 社、輸入を行っている企業(以後「輸入企業」という)が 107 社、そのうち輸出入ともを行っている企業(以後「輸出入企業」という)が 64 社となっている。(脚注参照)

【表】貿易企業の内訳

貿易企業 187 社	
① 輸出を行っている企業	144 社
② 輸入を行っている企業	107 社
③ 輸出入を行っている企業	64 社

注)貿易企業=①輸出企業[輸出のみ+輸出入とも]+②輸入企業[輸入のみ+輸出入とも]-③輸出入企業=144+107-64=187 社

【表】貿易企業の内訳と関係図



(2)2015 年貿易企業の地域別内訳

貿易企業の地域別内訳をみると、松江市が 64 社と最も多く、以下出雲市 46 社、浜田市 18 社、益田市 13 社、安来市 9 社と続く。輸出入別にみると、輸出企業では松江市が 50 社と最も多く、以下出雲市 33 社、浜田市 11 社と続く。輸入企業では松江市が 37 社と最も多く、以下出雲市 27 社、浜田市 12 社と続く。

(企業数)

所在地名	貿易企業	輸出企業	輸入企業	所在地名	貿易企業	輸出企業	輸入企業
松江市	64	50	37	奥出雲町	6	6	2
出雲市	46	33	27	邑南町	3	2	2
浜田市	18	11	12	海士町	2	2	0
益田市	13	7	10	津和野町	2	2	0
安来市	9	8	5	飯南町	1	1	1
江津市	9	9	5	川本町	1	1	0
大田市	6	6	3	吉賀町	1	1	0
雲南市	6	5	3	合計	187	144	107

2.輸出の実績

(1) 2015年品目別・形態別輸出額

輸出総額 2,294 億6千万円を品目別にみると、「機械、電気機器及び同製品並びに部分品」が1,432億5千万円（構成比62.4%）と最も多く、次いで「卑金属及び同製品」が422億3千万円（同18.4%）となっており、両品目で輸出全体の80.8%を占めた。

なお、「機械、電気機器及び同製品並びに部分品」は「電気機器・同部分品」が99.3%を占め、「卑金属及び同製品」は、「鉄鋼」が82.2%を占めている。

輸出形態は、間接輸出が1,836億7千万円（同80.0%）、直接輸出が455億8千万円（同19.9%）となっており、間接輸出の割合が高い。

（単位：千円，%）

品目	金額	構成比	前年比	直接取引	間接取引	不明
動物及び動物性生産品	163,305	0.1	56.7	105,624	57,681	0
植物性生産品	320,241	0.1	121.2	239,087	81,154	0
油脂及び分解生産物、調整食用脂、蠟	42	0.0	4.0	35	7	0
調整食料品、飲料、アルコール、食酢、たばこ	231,719	0.1	91.3	58,789	172,930	0
鉱物性生産品	64,361	0.0	87.2	24,855	39,506	0
化学工業生産品	168,313	0.1	11.2	49,038	119,275	0
プラスチック、ゴム及び同製品	1,739,626	0.8	63.4	1,073,396	666,230	0
皮革、毛皮及び同製品	0	0.0	0.0	0	0	0
木材及び同製品、木炭、コルク及び同製品	140,697	0.1	95.1	140,616	81	0
パルプ、古紙、板紙及び同製品	1,379,865	0.6	407.0	370,851	1,009,014	0
紡績用繊維及び同製品	15,241,505	6.6	80.0	184,684	15,056,821	0
履物、傘、杖、これらの部分品、造花、かつら	0	0.0	0.0	0	0	0
石、プラスターその他同材料製品、陶磁、ガラス	121,806	0.1	90.5	119,425	2,381	0
真珠、貴石、貴金属、貨幣	0	0.0	0.0	0	0	0
卑金属及び同製品	42,234,355	18.4	98.2	28,379,315	13,855,040	0
機械、電気機器及び同製品並びに部分品	143,245,951	62.4	107.7	981,049	142,051,330	213,572
車両、航空機、船舶及び輸送機器関連品	24,376,991	10.6	149.2	13,818,254	10,558,737	0
光学機器、医療機器、時計、楽器及び同部分品、付属品	318	0.0	0.5	318	0	0
武器、銃砲弾及び同部分品、付属品	0	0.0	0.0	0	0	0
雑品	33,551	0.0	246.2	33,351	200	0
美術品、収集品、骨董品	700	0.0	全増	400	300	0
その他	378	0.0	0.6	0	378	0
合計	229,463,724	100.0	105.6	45,579,087	183,671,065	213,572

(2)2015年品名別輸出額（上位10品）

（単位：千円，％）

順位	前年度	輸 出		
		品 名	金 額	構成比
1	1	電 気 機 器 ・ 同 部 分 品	142,211,989	62.0
2	2	鉄 鋼	34,722,164	15.1
3	4	自 動 車 、 オ ー ト バ イ な ど 鉄 道 以 外 の 車 両 ・ 同 部 品	24,294,748	10.6
4	3	人 造 繊 維（短 繊 維 ・ そ の 織 物）	15,046,841	6.6
5	5	そ の 他 の 卑 金 属、サ ー メ ッ ト、同 製 品	5,452,550	2.4
6	8	ニ ッ ケ ル ・ 同 製 品	1,742,672	0.8
7	7	プ ラ ス チ ッ ク ・ 同 製 品	1,728,655	0.8
8	6	原 子 炉 、 ボ イ ラ ー 、 機 械 類、こ れ ら の 部 分 品	1,033,962	0.5
9	31	木 材 パ ル プ 、 古 紙	1,008,514	0.4
10	11	紙 、 板 紙 ・ 同 製 品	356,555	0.2

（構成比は輸出総額に対する比率）

(3) 2015年地域別輸出額

輸出を地域別にみると、アジアが561億1千万円（構成比24.5％）と最も多く、ヨーロッパが385億円（同16.8％）、北アメリカ238億4千万円（同10.4％）と続いており、3地域で全体の51.6％を占めている。国別では、上位からドイツ、アメリカ、中国、韓国、シンガポールの順となっている。

（単位：千円，％）

地 域 別	輸 出	
	金 額	構成比
ア ジ ア	56,110,590	24.5
ヨ ッ ロ ッ パ	38,497,440	16.8
北 ア メ リ カ	23,843,131	10.4
南 ア メ リ カ	1,171,999	0.5
ア フ リ カ	7,498	0.0
オ セ ア ニ ア	71,502	0.0
不 明	109,761,564	47.8
合 計	229,463,724	100.0

(4) 2015 年国別輸出額（上位 20 カ国）

順位	前年度	輸 出		
		国 名	金 額 (千円)	構成比 (%)
1	1	ド イ ツ	27,511,474	12.0
2	3	ア メ リ カ	21,349,408	9.3
3	2	中 国	14,951,451	6.5
4	4	韓 国	12,376,896	5.4
5	6	シ ン ガ ポ ー ル	5,081,504	2.2
6	5	台 湾	4,914,929	2.1
7	10	タ イ	4,524,540	2.0
8	9	オ ラ ン ダ	4,313,602	1.9
9	11	ベ ト ナ ム	4,071,206	1.8
10	7	香 港	3,887,873	1.7
11	12	イ ン ド ネ シ ア	3,348,906	1.5
12	8	ロ シ ア	2,440,772	1.1
13	15	メ キ シ コ	2,388,973	1.0
14	16	イ ン ド	1,363,163	0.6
15	13	ブ ラ ジ ル	1,161,309	0.5
16	17	イ タ リ ア	1,148,624	0.5
17	14	パ キ ス タ ン	989,859	0.4
18	18	ポ ー ラ ン ド	614,273	0.3
19	19	オ ー ス ト リ ア	582,310	0.3
20	23	ギ リ シ ャ	439,603	0.2

(5) 2015 年輸出品の積出港(金額・形態別)

積出港別にみると、最も多かったのは関西地域で、全体の 39.2%、次いで関東地域が 11.0%を占めている。

なお、境港・浜田港を含む中国地方の港の利用は、金額ベースで 28 億円(構成比 1.2%)となっている。

(単位：千円，%)

積出港		輸 出				
		輸 出 額	構成比	直接取引	間接取引	不明
合 計		229,463,724	100.0	45,579,087	183,671,065	213,572
中 国 地 域 の 港	境 港	157,159	0.1	140,993	16,166	0
	浜 田 港	1,098,176	0.5	931,760	166,416	0
	三 隅 港	0	0.0	0	0	0
	その他の中国地域	1,543,795	0.7	1,515,715	28,080	0
中国地域の港計		2,799,130	1.2	2,588,468	210,662	0
関 東 地 域		25,175,196	11.0	998,344	24,176,852	0
関 西 地 域		89,895,274	39.2	41,545,462	48,349,812	0
中 部 地 域		512,571	0.2	326,651	185,920	0
九 州 地 域		964,758	0.4	45,360	919,398	0
そ の 他 の 地 域		51,141	0.0	51,141	0	0
不 明		110,065,654	48.0	23,661	109,828,421	213,572

(6) 2015 年品別・国別輸出実績表

動物及び動物性生産品

分 類			金 額 (千円)	構 成 比 (%)
HSコード(類)	地 域	国 名		
生きている動物	ア ジ ア	中 国	20,000	
		香 港	10,000	
		ベ ト ナ ム	2,000	
		タ イ	3,000	
		シンガポール	1,000	
		インドネシア	2,000	
	ヨーロッパ	英 国	10,000	
		オ ラ ン ダ	2,000	
	北アメリカ	アメリカ合衆国	1,000	
計			51,000	
魚介類、甲殻類、軟体動物	ア ジ ア	韓 国	74,748	
		中 国	16,381	
		台 湾	350	
		香 港	16,128	
		シンガポール	78	
		マレーシア	128	
		アラブ首長国連邦	260	
	北アメリカ	アメリカ合衆国	4,055	
計			112,128	
酪農品、鳥卵、天然蜂蜜他	ア ジ ア	香 港	177	
計			177	
小 計			163,305	0.1

植物性生産品

分 類			金 額 (千円)	構 成 比 (%)
HSコード(類)	地 域	国 名		
生きている木、植物、切花、葉	ア ジ ア	中 国	1,918	
		台 湾	3,582	
	ヨーロッパ	オ ラ ン ダ	30,820	
		フ ラ ン ス	300	
		ド イ ツ	2,156	
		イ タ リ ア	358	
		ロ シ ア	4,339	
		オ ー ス ト リ ア	548	
	北アメリカ	カ ナ ダ	5,320	
		アメリカ合衆国	13,101	
計			62,442	
野菜、根、塊茎、きのこ	ア ジ ア	中 国	1,080	
		香 港	2,333	
		シンガポール	170	
		マレーシア	121	
		アラブ首長国連邦	1,315	
	オセアニア	オーストラリア	161	
		ニュージーランド	72	
	ヨーロッパ	フ ラ ン ス	1,376	
	北アメリカ	アメリカ合衆国	2,070	
	計			8,698
果実、アーモンド他	ア ジ ア	台 湾	1,946	
		タ イ	2,800	
	北アメリカ	アメリカ合衆国	208	
計			4,954	

コーヒー、茶、マテ、香辛料	アジア	中国	200	
		台湾	201,030	
		ベトナム	12,500	
		タイ	10,000	
		シンガポール	1,031	
	オセアニア	オーストラリア	68	
	ヨーロッパ	英国	600	
		フランス	3,099	
		ドイツ	816	
		スイス	10	
		ロシア	869	
北アメリカ	アメリカ合衆国	2,227		
計			232,450	
穀物	アジア	台湾	1,791	
		香港	1,891	
		アラブ首長国連邦	1,500	
	ヨーロッパ	英国	1,124	
		ロシア	3	
	北アメリカ	アメリカ合衆国	100	
計			6,409	
採油用種、果実、大豆、海藻類、牧草	アジア	台湾	619	
		ベトナム	2,600	
	北アメリカ	アメリカ合衆国	36	
計			3,255	
植物のエクス、液汁、ガム、ラック	アジア	中国	1,045	
		台湾	988	
計			2,033	
小計			320,241	0.1

油脂及び分解生産物、調整食用脂、蠟

分 類			金 額 (千円)	構 成 比 (%)
HSコード(類)	地 域	国 名		
動植物油脂、ろう	ヨーロッパ	ロ シ ア	35	
	北アメリカ	アメリカ合衆国	7	
計			42	
小 計			42	0.0

調整食料品、飲料、アルコール、食酢、たばこ

分 類			金 額 (千円)	構 成 比 (%)	
HSコード(類)	地 域	国 名			
肉・魚の缶詰、燻製、ソーセージ	ア ジ ア	台 湾	1,605		
	北アメリカ	アメリカ合衆国	1,920		
計			3,525		
糖類、砂糖菓子	ア ジ ア	中 国	2,916		
		台 湾	1,790		
		香 港	803		
		シンガポール	88		
		マレーシア	70		
		アラブ首長国連邦	20		
	オセアニア	オーストラリア	876		
		ニュージーランド	1,070		
	ヨーロッパ	英 国	363		
		ベ ル ギ ー	19		
		ロ シ ア	15,751		
		その他のヨーロッパ	77		
	北アメリカ	カ ナ ダ	11		
		アメリカ合衆国	11,938		
	南アメリカ	ブ ラ ジ ル	1,457		
	計			37,249	
	ココア・その調製品(チョコレート)	ヨーロッパ	ロ シ ア	1,051	
計			1,051		

分 類			金 額 (千円)	構 成 比 (%)
HSコード(類)	地 域	国 名		
穀物・穀粉調製品、パスタ(麺類)	ア ジ ア	韓 国	500	
		中 国	6,060	
		台 湾	950	
		香 港	5,200	
		ベ ト ナ ム	2,000	
		シ ン ガ ポ ー ル	2,000	
		マ レ ー シ ア	1,000	
	オセアニア	オーストラリア	2,500	
	ヨーロッパ	英 国	1,041	
		ド イ ツ	4,000	
		ポ ル ト ガ ル	4,000	
		ロ シ ア	2,556	
	北アメリカ	アメリカ合衆国	11,953	
		その他の北アメリカ州	2,400	
計			46,160	
ジャム・ピューレ・ジュース・野菜・ 果実缶詰	ア ジ ア	中 国	133	
	ヨーロッパ	ロ シ ア	38	
計			171	
各種スープ、各種ソース類	ア ジ ア	韓 国	40	
		中 国	1,947	
		台 湾	3,825	
		香 港	364	
		アラブ首長国連邦	2,511	
		その他のアジア	1,380	
	オセアニア	オーストラリア	16	
	ヨーロッパ	英 国	20	
		ド イ ツ	375	
		ロ シ ア	5,154	
	北アメリカ	アメリカ合衆国	4,335	

分 類			金 額 (千円)	構 成 比 (%)
HSコード(類)	地 域	国 名		
各種スープ、各種ソース類	南アメリカ	ブ ラ ジ ル	25	
計			19,992	
飲料、アルコール、食酢	ア ジ ア	韓 国	493	
		中 国	9,872	
		台 湾	12,032	
		香 港	17,050	
		ベ ト ナ ム	1,280	
		タ イ	375	
		シンガポール	1,381	
		アラブ首長国連邦	1,122	
		その他のアジア	300	
	オセアニア	オーストラリア	393	
	ヨーロッパ	英 国	130	
		オ ラ ン ダ	6	
		フ ラ ン ス	3,357	
		ド イ ツ	1,589	
		ス ペ イ ン	614	
		イ タ リ ア	168	
		ロ シ ア	2,175	
	不 明	不 明	658	
	北アメリカ	アメリカ合衆国	70,382	
		ドミニカ共和国	99	
	南アメリカ	ブ ラ ジ ル	95	
計			123,571	
小 計			231,719	0.1

鉱物性生産品

分類			金額 (千円)	構成比 (%)
HSコード(類)	地域	国名		
塩、硫黄、土石類、プラスター、石灰、セメント	アジア	韓 国	280	
		中 国	1,604	
		台 湾	2,925	
		ベ ト ナ ム	1,007	
		カ ン ボ ジ ア	127	
	ヨーロッパ	フ ラ ン ス	3,240	
	北アメリカ	アメリカ合衆国	30,660	
計			39,843	
石油、石炭など鉱物性燃料類	アジア	インドネシア	24,420	
	ヨーロッパ	ロ シ ア	98	
計			24,518	
小 計			64,361	0.0

化学工業生産品

分類			金額 (千円)	構成比 (%)
HSコード(類)	地域	国名		
有機化学品	アジア	韓 国	34,200	
		中 国	58,847	
		台 湾	180	
		タ イ	13,419	
		インドネシア	30,601	
		イ ラ ン	3,520	
	ヨーロッパ	ト ル コ	5,530	
	北アメリカ	アメリカ合衆国	7,178	
計			153,475	
なめしエキス、染色エキス、タンニン、染料、顔料	ヨーロッパ	ロ シ ア	5,150	
計			5,150	
製油、レジノイド、調整香料、化粧品類	ヨーロッパ	ロ シ ア	3,686	
計			3,686	

分 類			金 額 (千円)	構 成 比 (%)
HSコード(類)	地 域	国 名		
石鹼、界面活性剤、洗剤、ろうそく、調整潤滑剤	ヨーロッパ	ロ シ ア	6,002	
計			6,002	
小 計			168,313	0.1

プラスチック、ゴム及び同製品

分 類			金 額 (千円)	構 成 比 (%)
HSコード(類)	地 域	国 名		
プラスチック・同製品	ア ジ ア	韓 国	42,689	
		中 国	117,790	
		台 湾	43,989	
		香 港	85,125	
		タ イ	22,270	
		シンガポール	911,389	
		マレーシア	49,334	
		フィリピン	12,549	
		インドネシア	3,666	
	オセアニア	ニュージーランド	419	
	ヨーロッパ	フ ラ ン ス	34,156	
		ス イ ス	90,045	
		ス ペ イ ン	126,027	
		イ タ リ ア	78,740	
		ロ シ ア	3,193	
	北アメリカ	アメリカ合衆国	107,274	
	計			1,728,655
ゴム・同製品	ア ジ ア	ベ ト ナ ム	10,100	
	ヨーロッパ	ロ シ ア	871	
計			10,971	
小 計			1,739,626	0.8

木材及び同製品、木炭、コルク及び同製品

分 類			金 額 (千円)	構 成 比 (%)
HSコード(類)	地域	国名		
木材・同製品・木炭	ア ジ ア	韓 国	134,583	
		台 湾	2,719	
		香 港	824	
		アラブ首長国連邦	950	
	北アメリカ	アメリカ合衆国	45	
		メ キ シ コ	939	
	南アメリカ	チ リ	637	
計			140,697	
小 計			140,697	0.1

パルプ、古紙、板紙及び同製品

分 類			金 額 (千円)	構 成 比 (%)
HSコード(類)	地域	国名		
木材パルプ、古紙	ア ジ ア	韓 国	24,135	
		中 国	3,379	
		台 湾	981,000	
計			1,008,514	
紙、板紙・同製品	ア ジ ア	韓 国	40,000	
		中 国	101,000	
		香 港	14,500	
		シンガポール	9,900	
		サウジアラビア	9,400	
		アラブ首長国連邦	8,900	
	オセアニア	オーストラリア	37,900	
	ヨーロッパ	英 国	97,500	
		フ ラ ン ス	15,300	
		ロ シ ア	2,155	
北アメリカ	アメリカ合衆国	20,000		
計			356,555	

分 類			金 額 (千円)	構 成 比 (%)
HSコード(類)	地 域	国 名		
書籍、新聞、絵画	ア ジ ア	中 国	4,405	
		台 湾	119	
		香 港	420	
		ベ ト ナ ム	2,864	
		タ イ	2,038	
		シンガポール	103	
		インドネシア	661	
		ラ オ ス	1,636	
		ミ ャ ン マ ー	1,161	
	オセアニア	オーストラリア	861	
	北アメリカ	カ ナ ダ	46	
アメリカ合衆国		482		
計			14,796	
小 計			1,379,865	0.6

紡績用繊維及び同製品

分 類			金 額 (千円)	構 成 比 (%)
HSコード(類)	地 域	国 名		
綿・綿織物	ア ジ ア	中 国	184,356	
計			184,356	
人造繊維(短繊維・その織物)	ア ジ ア	韓 国	606,116	
		中 国	3,414,270	
		香 港	3,524,754	
		ベ ト ナ ム	3,609,948	
		タ イ	670,817	
		インドネシア	1,150,540	
		イ ン ド	15,256	
		パキスタン	832,049	

人造繊維(短繊維・その織物)	ヨーロッパ	ドイツ	21,263	
		イタリア	833,639	
		チェコ	11,701	
	北アメリカ	カナダ	12,453	
		アメリカ合衆国	30,792	
		ドミニカ共和国	54,010	
南アメリカ	ブラジル	259,233		
計			15,046,841	
衣類・同付属品(メリヤス編み又はクロセ編みのものを除く)	ヨーロッパ	ロシア	328	
計			328	
紡織用繊維のその他の製品、 中古の衣類	アジア	タイ	352	
		マレーシア	8,936	
	アフリカ	その他のアフリカ州	340	
	北アメリカ	アメリカ合衆国	352	
計			9,980	
小計			15,241,505	6.6

石、プラスターその他同材料製品、陶磁、ガラス

分類			金額 (千円)	構成比 (%)
HSコード(類)	地域	国名		
石、プラスター、セメント、石綿、 雲母の製品	アジア	中国	27,646	
	ヨーロッパ	ロシア	80,331	
計			107,977	
陶磁製品	アジア	中国	375	
		台湾	7,791	
		フィリピン	393	
	ヨーロッパ	ロシア	3,819	
	北アメリカ	アメリカ合衆国	130	
計			12,508	

ガラス、同製品	ア ジ ア	中 国	300	
	ヨーロッパ	ド イ ツ	319	
		ロ シ ア	552	
	北アメリカ	アメリカ合衆国	150	
計			1,321	
小 計			121,806	0.1

卑金属及び同製品

分 類			金 額 (千円)	構成比 (%)
HSコード(類)	地域	国名		
鉄 鋼	ア ジ ア	韓 国	8,379,563	
		中 国	5,499,140	
		香 港	187,845	
		ベ ト ナ ム	293,977	
		タ イ	1,433,892	
		シンガポール	3,650,758	
		マレーシア	142,935	
		フィリピン	117,696	
		インドネシア	1,892,057	
		イ ン ド	684,216	
		パキスタン	157,810	
	ヨーロッパ	英 国	78,412	
		オ ラ ン ダ	2,427,220	
		フ ラ ン ス	248,177	
		ド イ ツ	2,162,482	
		ポルトガル	205,309	
		ポーランド	590,402	
		ロ シ ア	1,158,718	
		オーストリア	575,563	
		ギリシャ	439,603	
		トルコ	42,932	
		チ ェ コ	3,987	

分 類			金 額 (千円)	構成比 (%)
HSコード(類)	地域	国名		
鉄 鋼	不 明	不 明	36,128	
	北アメリカ	アメリカ合衆国	3,279,078	
		メ キ シ コ	307,825	
	南アメリカ	ブ ラ ジ ル	726,439	
計			34,722,164	
鉄 鋼 製 品	ア ジ ア	中 国	102,316	
		台 湾	37,600	
		シンガポール	95,929	
		マレーシア	4,773	
	ヨーロッパ	ロ シ ア	3	
計			240,621	
銅・同製品	ア ジ ア	中 国	42,953	
計			42,953	
ニッケル・同製品	ア ジ ア	韓 国	335,758	
		中 国	128,214	
		台 湾	35,818	
		シンガポール	842	
		イ ン ド	154,926	
	北アメリカ	アメリカ合衆国	1,087,114	
計			1,742,672	
その他の卑金属、サーメット、同製品	ア ジ ア	韓 国	1,735,738	
		中 国	196,988	
		台 湾	3,412,999	
		シンガポール	60,419	
		マレーシア	46,406	
計			5,452,550	

卑金属の工具、道具、刃物、スプーン、フォーク	アジア	中国	55	
		台湾	5,791	
		シンガポール	285	
	アフリカ	その他のアフリカ州	250	
	ヨーロッパ	ロシア	2,184	
		オーストリア	84	
	不明	不明	5,022	
南アメリカ	チリ	224		
計			13,895	
各種の卑金属製品	アジア	韓国	5,000	
	ヨーロッパ	ロシア	14,500	
計			19,500	
小計			42,234,355	18.4

機械、電気機器及び同製品並びに部分品

分類			金額 (千円)	構成比 (%)
HSコード(類)	地域	国名		
原子炉、ボイラー、機械類、これらの部分品	アジア	韓国	390,500	
		中国	334,712	
		台湾	25,259	
		ベトナム	35,396	
		タイ	45,491	
		シンガポール	191	
		マレーシア	36,064	
		フィリピン	2,027	
		インドネシア	90,172	
		インド	6,646	
	アフリカ	エジプト	6,908	
	オセアニア	オーストラリア	23	
	ヨーロッパ	フランス	33,425	
		ロシア	9,974	
チェコ		1,785		

分 類			金 額 (千円)	構 成 比 (%)
HSコード(類)	地 域	国 名		
原子炉、ボイラー、機械類、これらの 部分品	不 明	不 明	92	
	北アメリカ	アメリカ合衆国	4,063	
		メ キ シ コ	11,234	
計			1,033,962	
電気機器・同部分品	ア ジ ア	韓 国	64,503	
		中 国	2,881,303	
		台 湾	78,255	
		香 港	20,459	
		ベ ト ナ ム	97,534	
		タ イ	671,206	
		シンガポール	333,565	
		マレーシア	25,867	
		フィリピン	25,465	
		インドネシア	104,789	
		イ ン ド	67,053	
	オセアニア	オーストラリア	250	
	ヨーロッパ	英 国	87,161	
		ベルギー	13,405	
		フランス	828	
		ドイツ	24,062,549	
		スペイン	70,632	
		イタリア	235,719	
		ロシア	12,103	
		オーストリア	6,115	
		トルコ	2,860	
		チェコ	4,520	
	不 明	不 明	109,715,000	
	北アメリカ	カナダ	13,646	
		アメリカ合衆国	3,358,474	

分 類			金 額 (千円)	構成比 (%)
HSコード(類)	地域	国名		
電気機器・同部分品	北アメリカ	メ キ シ コ	153,656	
	南アメリカ	ブ ラ ジ ル	95,243	
		アルゼンチン	9,829	
計			142,211,989	
小 計			143,245,951	62.4

車両、航空機、船舶及び輸送機器関連品

分 類			金 額 (千円)	構成比 (%)
HSコード(類)	地域	国名		
鉄道用機関車・同部品、鉄道信号機器	ア ジ ア	中 国	10,000	
計			10,000	
自動車、オートバイなど鉄道以外の 車両・同部品	ア ジ ア	韓 国	506,388	
		中 国	1,779,068	
		台 湾	49,855	
		モ ン ゴ ル	2,444	
		タ イ	1,648,880	
		シンガポール	12,367	
		マレーシア	40,712	
		フィリピン	6,979	
		イ ン ド	435,066	
		アラブ首長国連邦	22,262	
	オセアニア	オーストラリア	19,858	
		ニュージーランド	7,035	
	ヨーロッパ	デンマーク	1,307	
		オランダ	1,853,547	
		ベルギー	4,404	
		フランス	19,053	
		ドイツ	1,255,925	

自動車、オートバイなど鉄道以外の 車両・同部品	ヨーロッパ	ポーランド	23,871	
		ロシア	1,078,347	
		ルーマニア	52,932	
		トルコ	25,037	
		チェコ	134,463	
	不明	不明	4,464	
	北アメリカ	カナダ	922	
		アメリカ合衆国	13,299,591	
		メキシコ	1,915,319	
		ドミニカ共和国	15,843	
南アメリカ	ブラジル	78,809		
計			24,294,748	
航空機・同部品	アジア	インドネシア	50,000	
計			50,000	
船舶・浮き構造物	アジア	マレーシア	20,000	
	ヨーロッパ	ロシア	2,243	
計			22,243	
小計			24,376,991	10.6

光学機器、医療機器、時計、楽器及び同部分品、付属品

分類			金額	構成比
HSコード(類)	地域	国名	(千円)	(%)
光学機器、カメラ、検査・測定機器、 医療用機器	アジア	台湾	73	
		シンガポール	8	
	ヨーロッパ	ベルギー	7	
		フランス	20	
		スペイン	7	
	北アメリカ	アメリカ合衆国	136	
	南アメリカ	ブラジル	8	
計			259	
時計・同部品	ヨーロッパ	ロシア	59	
計			59	

分 類			金 額 (千円)	構 成 比 (%)
HSコード(類)	地 域	国 名		
小 計			318	0.0

雑品

分 類			金 額 (千円)	構 成 比 (%)
HSコード(類)	地 域	国 名		
家具・寝具・マットレス、クッション、 照明器具	ア ジ ア	韓 国	1,662	
		中 国	500	
	ヨーロッパ	フ ラ ン ス	6,313	
	北アメリカ	アメリカ合衆国	157	
計			8,632	
玩具、その他の遊技用具・運動用具・ 同付属品	ヨーロッパ	ロ シ ア	24,485	
計			24,485	
雑 品	ア ジ ア	台 湾	48	
		デンマーク	5	
	ヨーロッパ	英 国	99	
		オ ラ ン ダ	9	
		フ ラ ン ス	73	
	不 明	不 明	200	
計			434	
小 計			33,551	0.0

美術品、収集品、骨董品

分 類			金 額 (千円)	構 成 比 (%)
HSコード(類)	地 域	国 名		
美術品、収集品、骨董品	ア ジ ア	中 国	300	
	北アメリカ	アメリカ合衆国	400	
計			700	
小 計			700	0.0

その他

分 類			金 額 (千円)	構 成 比 (%)
HSコード(類)	地 域	国 名		
そ の 他	ア ジ ア	中 国	378	
計			378	
小 計			378	0.0
合 計			229,463,724	100.0

(7) 2015年国別・品別輸出実績表

アジア / 韓国

(単位:千円, %)

HSコード(部)	HSコード(類)	金額	構成比
動物及び動物性生産品	魚介類、甲殻類、軟体動物	74,748	
調整食料品、飲料、アルコール、 食酢、たばこ	穀物・穀粉調製品、パスタ(麺類)	500	
	各種スープ、各種ソース類	40	
	飲料、アルコール、食酢	493	
鉱物性生産品	塩、硫黄、土石類、プラスター、石灰、セメント	280	
化学工業生産品	有機化学品	34,200	
プラスチック、ゴム及び同製品	プラスチック・同製品	42,689	
木材及び同製品、木炭、コルク及び 同製品	木材・同製品・木炭	134,583	
パルプ、古紙、板紙及び同製品	木材パルプ、古紙	24,135	
	紙、板紙・同製品	40,000	
紡績用繊維及び同製品	人造繊維(短繊維・その織物)	606,116	
卑金属及び同製品	鉄 鋼	8,379,563	
	ニッケル・同製品	335,758	
	その他の卑金属、サーメット、 同製品	1,735,738	
	各種の卑金属製品	5,000	
機械、電気機器及び同製品並びに 部分品	原子炉、ボイラー、機械類、これ らの部分品	390,500	
	電気機器・同部分品	64,503	
車両、航空機、船舶及び輸送機器 関連品	自動車、オートバイなど鉄道 以外の車両・同部品	506,388	
雑 品	家具・寝具・マットレス、 クッション、照明器具	1,662	
小 計		12,376,896	5.4

アジア / 中国

(単位:千円, %)

HSコード(部)	HSコード(類)	金額	構成比
動物及び動物性生産品	生きている動物	20,000	
	魚介類、甲殻類、軟体動物	16,381	
植物性生産品	生きている木、植物、切花、葉	1,918	
	野菜、根、塊茎、きのこ	1,080	
	コーヒー、茶、マテ、香辛料	200	
	植物のエキス、液汁、ガム、ラック	1,045	
調整食料品、飲料、アルコール、食酢、たばこ	糖類、砂糖菓子	2,916	
	穀物・穀粉調製品、パスタ(麺類)	6,060	
	ジャム・ピューレ・ジュース・野菜・果実缶詰	133	
	各種スープ、各種ソース類	1,947	
	飲料、アルコール、食酢	9,872	
鉱物性生産品	塩、硫黄、土石類、プラスター、石灰、セメント	1,604	
化学工業生産品	有機化学品	58,847	
プラスチック、ゴム及び同製品	プラスチック・同製品	117,790	
パルプ、古紙、板紙及び同製品	木材パルプ、古紙	3,379	
	紙、板紙・同製品	101,000	
	書籍、新聞、絵画	4,405	
紡績用繊維及び同製品	綿・綿織物	184,356	
	人造繊維(短繊維・その織物)	3,414,270	
石、プラスターその他同材料製品、陶磁、ガラス	石、プラスター、セメント、石棉、雲母の製品	27,646	
	陶磁製品	375	
	ガラス、同製品	300	
卑金属及び同製品	鉄鋼	5,499,140	
	鉄鋼製品	102,316	
	銅・同製品	42,953	
	ニッケル・同製品	128,214	
	その他の卑金属、サーメット、同製品	196,988	
	卑金属の工具、道具、刃物、スプーン、フォーク	55	

機械、電気機器及び同製品並びに部分品	原子炉、ボイラー、機械類、これらの部分品	334,712	
	電気機器・同部分品	2,881,303	
車両、航空機、船舶及び輸送機器関連品	鉄道用機関車・同部品、鉄道信号機器	10,000	
	自動車、オートバイなど鉄道以外の車両・同部品	1,779,068	
雑品	家具・寝具・マットレス、クッション、照明器具	500	
美術品、収集品、骨董品	美術品、収集品、骨董品	300	
その他	その他	378	
小 計		14,951,451	6.5

アジア / 台湾

(単位: 千円, %)

HSコード(部)	HSコード(類)	金額	構成比
動物及び動物性生産品	魚介類、甲殻類、軟体動物	350	
植物性生産品	生きている木、植物、切花、葉	3,582	
	果実、アーモンド他	1,946	
	コーヒー、茶、マテ、香辛料	201,030	
	穀物	1,791	
	採油用種、果実、大豆、海藻類、牧草	619	
	植物のエキス、液汁、ガム、ラック	988	
調整食料品、飲料、アルコール、食酢、たばこ	肉・魚の缶詰、燻製、ソーセージ	1,605	
	糖類、砂糖菓子	1,790	
	穀物・穀粉調製品、パスタ(麺類)	950	
	各種スープ、各種ソース類	3,825	
	飲料、アルコール、食酢	12,032	
鉱物性生産品	塩、硫黄、土石類、プラスター、石灰、セメント	2,925	
化学工業生産品	有機化学品	180	
プラスチック、ゴム及び同製品	プラスチック・同製品	43,989	
木材及び同製品、木炭、コルク及び同製品	木材・同製品・木炭	2,719	
パルプ、古紙、板紙及び同製品	木材パルプ、古紙	981,000	
	書籍、新聞、絵画	119	

HSコード(部)	HSコード(類)	金額	構成比
石、プasterその他同材料製品、 陶磁、ガラス	陶磁製品	7,791	
卑金属及び同製品	鉄鋼製品	37,600	
	ニッケル・同製品	35,818	
	その他の卑金属、サーメット、 同製品	3,412,999	
	卑金属の工具、道具、刃物、 スプーン、フォーク	5,791	
機械、電気機器及び同製品並びに 部分品	原子炉、ボイラー、機械類、 これらの部分品	25,259	
	電気機器・同部分品	78,255	
車両、航空機、船舶及び輸送機器 関連品	自動車、オートバイなど 鉄道以外の車両・同部品	49,855	
光学機器、医療機器、時計、楽器及び 同部分品、付属品	光学機器、カメラ、 検査・測定機器、医療用機器	73	
雑 品	雑 品	48	
小 計		4,914,929	2.1

アジア / モンゴル

(単位: 千円, %)

HSコード(部)	HSコード(類)	金額	構成比
車両、航空機、船舶及び輸送機器関連品	自動車、オートバイなど 鉄道以外の車両・同部品	2,444	
小 計		2,444	0.0

アジア / 香港

(単位: 千円, %)

HSコード(部)	HSコード(類)	金額	構成比
動物及び動物性生産品	生きている動物	10,000	
	魚介類、甲殻類、軟体動物	16,128	
	酪農品、鳥卵、天然蜂蜜他	177	
植物性生産品	野菜、根、塊茎、きのこ	2,333	
	穀 物	1,891	
調整食料品、飲料、アルコール、食酢、 たばこ	糖類、砂糖菓子	803	

HSコード(部)	HSコード(類)	金額	構成比
調整食料品、飲料、アルコール、食酢、 たばこ	穀物・穀粉調製品、パスタ(麺類)	5,200	
	各種スープ、各種ソース類	364	
	飲料、アルコール、食酢	17,050	
プラスチック、ゴム及び同製品	プラスチック・同製品	85,125	
木材及び同製品、木炭、コルク及び 同製品	木材・同製品・木炭	824	
パルプ、古紙、板紙及び同製品	紙、板紙・同製品	14,500	
	書籍、新聞、絵画	420	
紡績用繊維及び同製品	人造繊維(短繊維・その織物)	3,524,754	
卑金属及び同製品	鉄 鋼	187,845	
機械、電気機器及び同製品並びに 部分品	電気機器・同部分品	20,459	
小 計		3,887,873	1.7

アジア / ベトナム

(単位: 千円, %)

HSコード(部)	HSコード(類)	金額	構成比
動物及び動物性生産品	生きている動物	2,000	
植物性生産品	コーヒー、茶、マテ、香辛料	12,500	
	採油用種、果実、大豆、 海藻類、牧草	2,600	
調整食料品、飲料、アルコール、食酢、 たばこ	穀物・穀粉調製品、パスタ(麺類)	2,000	
	飲料、アルコール、食酢	1,280	
鉱物性生産品	塩、硫黄、土石類、プラスター、 石灰、セメント	1,007	
プラスチック、ゴム及び同製品	ゴム・同製品	10,100	
パルプ、古紙、板紙及び同製品	書籍、新聞、絵画	2,864	
紡績用繊維及び同製品	人造繊維(短繊維・その織物)	3,609,948	
卑金属及び同製品	鉄 鋼	293,977	
機械、電気機器及び同製品並びに 部分品	原子炉、ボイラー、機械類、これらの部分品	35,396	
	電気機器・同部分品	97,534	
小 計		4,071,206	1.8

アジア / タイ

(単位:千円, %)

HSコード(部)	HSコード(類)	金額	構成比
動物及び動物性生産品	生きている動物	3,000	
植物性生産品	果実、アーモンド他	2,800	
	コーヒー、茶、マテ、香辛料	10,000	
調整食料品、飲料、アルコール、食酢、たばこ	飲料、アルコール、食酢	375	
化学工業生産品	有機化学品	13,419	
プラスチック、ゴム及び同製品	プラスチック・同製品	22,270	
パルプ、古紙、板紙及び同製品	書籍、新聞、絵画	2,038	
紡績用繊維及び同製品	人造繊維(短繊維・その織物)	670,817	
	紡績用繊維のその他の製品、中古の衣類	352	
卑金属及び同製品	鉄 鋼	1,433,892	
機械、電気機器及び同製品並びに部分品	原子炉、ボイラー、機械類、これらの部分品	45,491	
	電気機器・同部分品	671,206	
車両、航空機、船舶及び輸送機器関連品	自動車、オートバイなど 鉄道以外の車両・同部品	1,648,880	
小 計		4,524,540	2.0

アジア / シンガポール

(単位:千円, %)

HSコード(部)	HSコード(類)	金額	構成比
動物及び動物性生産品	生きている動物	1,000	
	魚介類、甲殻類、軟体動物	78	
植物性生産品	野菜、根、塊茎、きのこ	170	
	コーヒー、茶、マテ、香辛料	1,031	
調整食料品、飲料、アルコール、食酢、たばこ	糖類、砂糖菓子	88	
	穀物・穀粉調製品、パスタ(麺類)	2,000	
	飲料、アルコール、食酢	1,381	
プラスチック、ゴム及び同製品	プラスチック・同製品	911,389	
パルプ、古紙、板紙及び同製品	紙、板紙・同製品	9,900	
	書籍、新聞、絵画	103	

HSコード(部)	HSコード(類)	金額	構成比
卑金属及び同製品	鉄 鋼	3,650,758	
	鉄鋼製品	95,929	
	ニッケル・同製品	842	
	その他の卑金属、サーメット、同製品	60,419	
	卑金属の工具、道具、刃物、スプーン、フォーク	285	
機械、電気機器及び同製品並びに部分品	原子炉、ボイラー、機械類、これらの部分品	191	
	電気機器・同部分品	333,565	
車両、航空機、船舶及び輸送機器関連品	自動車、オートバイなど 鉄道以外の車両・同部品	12,367	
光学機器、医療機器、時計、楽器及び同部分品、付属品	光学機器、カメラ、 検査・測定機器、医療用機器	8	
小 計		5,081,504	2.2

アジア / マレーシア

(単位: 千円, %)

HSコード(部)	HSコード(類)	金額	構成比
動物及び動物性生産品	魚介類、甲殻類、軟体動物	128	
植物性生産品	野菜、根、塊茎、きのこ	121	
調整食料品、飲料、アルコール、食酢、たばこ	糖類、砂糖菓子	70	
	穀物・穀粉調製品、パスタ(麺類)	1,000	
プラスチック、ゴム及び同製品	プラスチック・同製品	49,334	
紡績用繊維及び同製品	紡績用繊維のその他の製品、 中古の衣類	8,936	
卑金属及び同製品	鉄 鋼	142,935	
	鉄鋼製品	4,773	
	その他の卑金属、サーメット、同製品	46,406	
機械、電気機器及び同製品並びに部分品	原子炉、ボイラー、機械類、これらの部分品	36,064	
	電気機器・同部分品	25,867	

車両、航空機、船舶及び輸送機器 関連品	自動車、オートバイなど 鉄道以外の車両・同部品	40,712	
	船舶・浮き構造物	20,000	
小 計		376,346	0.2

アジア / フィリピン

(単位:千円, %)

HSコード(部)	HSコード(類)	金額	構成比
プラスチック、ゴム及び同製品	プラスチック・同製品	12,549	
石、プラスターその他同材料製品、 陶磁、ガラス	陶磁製品	393	
卑金属及び同製品	鉄 鋼	117,696	
機械、電気機器及び同製品並びに 部分品	原子炉、ボイラー、機械類、 これらの部分品	2,027	
	電気機器・同部分品	25,465	
車両、航空機、船舶及び輸送機器 関連品	自動車、オートバイなど 鉄道以外の車両・同部品	6,979	
小 計		165,109	0.1

アジア / インドネシア

(単位:千円, %)

HSコード(部)	HSコード(類)	金額	構成比
動物及び動物性生産品	生きている動物	2,000	
鉱物性生産品	石油、石炭など鉱物性燃料類	24,420	
化学工業生産品	有機化学品	30,601	
プラスチック、ゴム及び同製品	プラスチック・同製品	3,666	
パルプ、古紙、板紙及び同製品	書籍、新聞、絵画	661	
紡績用繊維及び同製品	人造繊維(短繊維・その織物)	1,150,540	
卑金属及び同製品	鉄 鋼	1,892,057	
機械、電気機器及び同製品並びに 部分品	原子炉、ボイラー、機械類、 これらの部分品	90,172	
	電気機器・同部分品	104,789	
車両、航空機、船舶及び輸送機器関連品	航空機・同部品	50,000	
小 計		3,348,906	1.5

アジア / カンボジア

(単位: 千円, %)

HSコード(部)	HSコード(類)	金額	構成比
鉱物性生産品	塩、硫黄、土石類、プラスター、 石灰、セメント	127	
小	計	127	0.0

アジア / ラオス

(単位: 千円, %)

HSコード(部)	HSコード(類)	金額	構成比
パルプ、古紙、板紙及び同製品	書籍、新聞、絵画	1,636	
小	計	1,636	0.0

アジア / ミャンマー

(単位: 千円, %)

HSコード(部)	HSコード(類)	金額	構成比
パルプ、古紙、板紙及び同製品	書籍、新聞、絵画	1,161	
小	計	1,161	0.0

アジア / インド

(単位: 千円, %)

HSコード(部)	HSコード(類)	金額	構成比
紡績用繊維及び同製品	人造繊維(短繊維・その織物)	15,256	
卑金属及び同製品	鉄 鋼	684,216	
	ニッケル・同製品	154,926	
機械、電気機器及び同製品並びに 部分品	原子炉、ボイラー、機械類、 これらの部分品	6,646	
	電気機器・同部分品	67,053	
車両、航空機、船舶及び輸送機器 関連品	自動車、オートバイなど 鉄道以外の車両・同部品	435,066	
小	計	1,363,163	0.6

アジア / パキスタン

(単位: 千円, %)

HSコード(部)	HSコード(類)	金額	構成比
紡績用繊維及び同製品	人造繊維(短繊維・その織物)	832,049	
卑金属及び同製品	鉄 鋼	157,810	
小	計	989,859	0.4

アジア / イラン

(単位:千円, %)

HSコード(部)	HSコード(類)	金額	構成比
化学工業生産品	有機化学品	3,520	
小計		3,520	0.0

アジア / サウジアラビア

(単位:千円, %)

HSコード(部)	HSコード(類)	金額	構成比
パルプ、古紙、板紙及び同製品	紙、板紙・同製品	9,400	
小計		9,400	0.0

アジア / アラブ首長国連邦

(単位:千円, %)

HSコード(部)	HSコード(類)	金額	構成比
動物及び動物性生産品	魚介類、甲殻類、軟体動物	260	
植物性生産品	野菜、根、塊茎、きのこ	1,315	
	穀物	1,500	
調整食料品、飲料、アルコール、食酢、 たばこ	糖類、砂糖菓子	20	
	各種スープ、各種ソース類	2,511	
	飲料、アルコール、食酢	1,122	
木材及び同製品、木炭、コルク及び 同製品	木材・同製品・木炭	950	
パルプ、古紙、板紙及び同製品	紙、板紙・同製品	8,900	
車両、航空機、船舶及び輸送機器 関連品	自動車、オートバイなど 鉄道以外の車両・同部品	22,262	
小計		38,840	0.0

アジア / その他のアジア

(単位:千円, %)

HSコード(部)	HSコード(類)	金額	構成比
調整食料品、飲料、アルコール、食酢、 たばこ	各種スープ、各種ソース類	1,380	
	飲料、アルコール、食酢	300	
小計		1,680	0.0

ヨーロッパ / デンマーク

(単位: 千円, %)

HSコード(部)	HSコード(類)	金額	構成比
車両、航空機、船舶及び輸送機器 関連品	自動車、オートバイなど 鉄道以外の車両・同部品	1,307	
雑 品	雑 品	5	
小 計		1,312	0.0

ヨーロッパ / 英国

(単位: 千円, %)

HSコード(部)	HSコード(類)	金額	構成比
動物及び動物性生産品	生きている動物	10,000	
植物性生産品	コーヒー、茶、マテ、香辛料	600	
	穀 物	1,124	
調整食料品、飲料、アルコール、食酢、 たばこ	糖類、砂糖菓子	363	
	穀物・穀粉調製品、パスタ(麺類)	1,041	
	各種スープ、各種ソース類	20	
	飲料、アルコール、食酢	130	
パルプ、古紙、板紙及び同製品	紙、板紙・同製品	97,500	
卑金属及び同製品	鉄 鋼	78,412	
機械、電気機器及び同製品並びに 部分品	電気機器・同部分品	87,161	
雑 品	雑 品	99	
小 計		276,450	0.1

ヨーロッパ / オランダ

(単位: 千円, %)

HSコード(部)	HSコード(類)	金額	構成比
動物及び動物性生産品	生きている動物	2,000	
植物性生産品	生きている木、植物、切花、葉	30,820	
調整食料品、飲料、アルコール、食酢、 たばこ	飲料、アルコール、食酢	6	
卑金属及び同製品	鉄 鋼	2,427,220	
車両、航空機、船舶及び輸送機器 関連品	自動車、オートバイなど 鉄道以外の車両・同部品	1,853,547	
雑 品	雑 品	9	
小 計		4,313,602	1.9

ヨーロッパ / ベルギー

(単位:千円, %)

HSコード(部)	HSコード(類)	金額	構成比
調整食料品、飲料、アルコール、食酢、 たばこ	糖類、砂糖菓子	19	
機械、電気機器及び同製品並びに 部分品	電気機器・同部分品	13,405	
車両、航空機、船舶及び輸送機器 関連品	自動車、オートバイなど 鉄道以外の車両・同部品	4,404	
光学機器、医療機器、時計、楽器及び 同部分品、付属品	光学機器、カメラ、 検査・測定機器、医療用機器	7	
小 計		17,835	0.0

ヨーロッパ / フランス

(単位:千円, %)

HSコード(部)	HSコード(類)	金額	構成比
植物性生産品	生きている木、植物、切花、葉	300	
	野菜、根、塊茎、きのこ	1,376	
	コーヒー、茶、マテ、香辛料	3,099	
調整食料品、飲料、アルコール、食酢、 たばこ	飲料、アルコール、食酢	3,357	
鉱物性生産品	塩、硫黄、土石類、プラスター、 石灰、セメント	3,240	
プラスチック、ゴム及び同製品	プラスチック・同製品	34,156	
パルプ、古紙、板紙及び同製品	紙、板紙・同製品	15,300	
卑金属及び同製品	鉄 鋼	248,177	
機械、電気機器及び同製品並びに 部分品	原子炉、ボイラー、機械類、 これらの部分品	33,425	
	電気機器・同部分品	828	
車両、航空機、船舶及び輸送機器 関連品	自動車、オートバイなど 鉄道以外の車両・同部品	19,053	
光学機器、医療機器、時計、楽器及び 同部分品、付属品	光学機器、カメラ、 検査・測定機器、医療用機器	20	
雑 品	家具・寝具・マットレス、 クッション、照明器具	6,313	

HSコード(部)	HSコード(類)	金額	構成比
雑 品	雑 品	73	
小 計		368,717	0.2

ヨーロッパ / ドイツ

(単位: 千円, %)

HSコード(部)	HSコード(類)	金額	構成比
植物性生産品	生きている木、植物、切花、葉	2,156	
	コーヒー、茶、マテ、香辛料	816	
調整食料品、飲料、アルコール、食酢、 たばこ	穀物・穀粉調製品、パスタ(麺類)	4,000	
	各種スープ、各種ソース類	375	
	飲料、アルコール、食酢	1,589	
紡績用繊維及び同製品	人造繊維(短繊維・その織物)	21,263	
石、プラスターその他同材料製品、 陶磁、ガラス	ガラス、同製品	319	
卑金属及び同製品	鉄 鋼	2,162,482	
機械、電気機器及び同製品並びに 部分品	電気機器・同部分品	24,062,549	
車両、航空機、船舶及び輸送機器 関連品	自動車、オートバイなど 鉄道以外の車両・同部品	1,255,925	
小 計		27,511,474	12.0

ヨーロッパ / スイス

(単位: 千円, %)

HSコード(部)	HSコード(類)	金額	構成比
植物性生産品	コーヒー、茶、マテ、香辛料	10	
プラスチック、ゴム及び同製品	プラスチック・同製品	90,045	
小 計		90,055	0.0

ヨーロッパ / ポルトガル

(単位: 千円, %)

HSコード(部)	HSコード(類)	金額	構成比
調整食料品、飲料、アルコール、食酢、 たばこ	穀物・穀粉調製品、パスタ(麺類)	4,000	
卑金属及び同製品	鉄 鋼	205,309	
小 計		209,309	0.1

ヨーロッパ / スペイン

(単位: 千円, %)

HSコード(部)	HSコード(類)	金額	構成比
調整食料品、飲料、アルコール、食酢、 たばこ	飲料、アルコール、食酢	614	
プラスチック、ゴム及び同製品	プラスチック・同製品	126,027	
機械、電気機器及び同製品並びに 部分品	電気機器・同部分品	70,632	
光学機器、医療機器、時計、楽器及び 同部分品、付属品	光学機器、カメラ、 検査・測定機器、医療用機器	7	
小 計		197,280	0.1

ヨーロッパ / イタリア

(単位: 千円, %)

HSコード(部)	HSコード(類)	金額	構成比
植物性生産品	生きている木、植物、切花、葉	358	
調整食料品、飲料、アルコール、食酢、 たばこ	飲料、アルコール、食酢	168	
プラスチック、ゴム及び同製品	プラスチック・同製品	78,740	
紡績用繊維及び同製品	人造繊維(短繊維・その織物)	833,639	
機械、電気機器及び同製品並びに 部分品	電気機器・同部分品	235,719	
小 計		1,148,624	0.5

ヨーロッパ / ポーランド

(単位: 千円, %)

HSコード(部)	HSコード(類)	金額	構成比
卑金属及び同製品	鉄 鋼	590,402	
車両、航空機、船舶及び輸送機器 関連品	自動車、オートバイなど 鉄道以外の車両・同部品	23,871	
小 計		614,273	0.3

ヨーロッパ / ロシア

(単位: 千円, %)

HSコード(部)	HSコード(類)	金額	構成比
植物性生産品	生きている木、植物、切花、葉	4,339	
	コーヒー、茶、マテ、香辛料	869	
	穀 物	3	
油脂及び分解生産物、調整食用脂、蠟	動植物油脂、ろう	35	

HSコード(部)	HSコード(類)	金額	構成比
調整食料品、飲料、アルコール、食酢、 たばこ	糖類、砂糖菓子	15,751	
	ココア・その調製品(チョコレート)	1,051	
	穀物・穀粉調製品、パスタ(麺類)	2,556	
	ジャム・ピューレ・ジュース・ 野菜・果実缶詰	38	
	各種スープ、各種ソース類	5,154	
	飲料、アルコール、食酢	2,175	
鉱物性生産品	石油、石炭など鉱物性燃料類	98	
化学工業生産品	なめしエキス、染色エキス、 タンニン、染料、顔料	5,150	
	製油、レジノイド、調整香料、 化粧品類	3,686	
	石鹼、界面活性剤、洗剤、 ろうそく、調整潤滑剤	6,002	
プラスチック、ゴム及び同製品	プラスチック・同製品	3,193	
	ゴム・同製品	871	
パルプ、古紙、板紙及び同製品	紙、板紙・同製品	2,155	
紡績用繊維及び同製品	衣類・同付属品(メリヤス編み 又はクロセ編みのものを除く)	328	
石、プラスターその他同材料製品、 陶磁、ガラス	石、プラスター、セメント、石綿、 雲母の製品	80,331	
	陶磁製品	3,819	
	ガラス、同製品	552	
卑金属及び同製品	鉄鋼	1,158,718	
	鉄鋼製品	3	
	卑金属の工具、道具、刃物、スプーン、フォーク	2,184	
	各種の卑金属製品	14,500	
機械、電気機器及び同製品並びに 部分品	原子炉、ボイラー、機械類、 これらの部分品	9,974	
	電気機器・同部分品	12,103	

車両、航空機、船舶及び輸送機器 関連品	自動車、オートバイなど 鉄道以外の車両・同部品	1,078,347	
	船舶・浮き構造物	2,243	
光学機器、医療機器、時計、 楽器及び同部分品、付属品	時計・同部品	59	
雑 品	玩具、その他の遊技用具・ 運動用具・同付属品	24,485	
小 計		2,440,772	1.1

ヨーロッパ / オーストリア

(単位：千円, %)

HSコード(部)	HSコード(類)	金 額	構成比
植物性生産品	生きている木、植物、切花、葉	548	
卑金属及び同製品	鉄 鋼	575,563	
	卑金属の工具、道具、刃物、 スプーン、フォーク	84	
機械、電気機器及び同製品並びに 部分品	電気機器・同部分品	6,115	
小 計		582,310	0.3

ヨーロッパ / ギリシャ

(単位：千円, %)

HSコード(部)	HSコード(類)	金 額	構成比
卑金属及び同製品	鉄 鋼	439,603	
小 計		439,603	0.2

ヨーロッパ / ルーマニア

(単位：千円, %)

HSコード(部)	HSコード(類)	金 額	構成比
車両、航空機、船舶及び輸送機器 関連品	自動車、オートバイなど 鉄道以外の車両・同部品	52,932	
小 計		52,932	0.0

ヨーロッパ / トルコ

(単位：千円, %)

HSコード(部)	HSコード(類)	金 額	構成比
化学工業生産品	有機化学品	5,530	
卑金属及び同製品	鉄 鋼	42,932	
機械、電気機器及び同製品並びに 部分品	電気機器・同部分品	2,860	

HSコード(部)	HSコード(類)	金額	構成比
車両、航空機、船舶及び輸送機器 関連品	自動車、オートバイなど 鉄道以外の車両・同部品	25,037	
小	計	76,359	0.0

ヨーロッパ / チェコ

(単位: 千円, %)

HSコード(部)	HSコード(類)	金額	構成比
紡績用繊維及び同製品	人造繊維(短繊維・その織物)	11,701	
卑金属及び同製品	鉄 鋼	3,987	
機械、電気機器及び同製品並びに 部分品	原子炉、ボイラー、機械類、 これらの部分品	1,785	
	電気機器・同部分品	4,520	
車両、航空機、船舶及び輸送機器 関連品	自動車、オートバイなど 鉄道以外の車両・同部品	134,463	
小	計	156,456	0.1

ヨーロッパ / その他のヨーロッパ

(単位: 千円, %)

HSコード(部)	HSコード(類)	金額	構成比
調整食料品、飲料、アルコール、食酢、 たばこ	糖類、砂糖菓子	77	
小	計	77	0.0

北アメリカ / カナダ

(単位: 千円, %)

HSコード(部)	HSコード(類)	金額	構成比
植物性生産品	生きている木、植物、切花、葉	5,320	
調整食料品、飲料、アルコール、食酢、 たばこ	糖類、砂糖菓子	11	
パルプ、古紙、板紙及び同製品	書籍、新聞、絵画	46	
紡績用繊維及び同製品	人造繊維(短繊維・その織物)	12,453	
機械、電気機器及び同製品並びに部分品	電気機器・同部分品	13,646	
車両、航空機、船舶及び輸送機器 関連品	自動車、オートバイなど 鉄道以外の車両・同部品	922	
小	計	32,398	0.0

北アメリカ / アメリカ合衆国

(単位：千円，%)

HSコード(部)	HSコード(類)	金額	構成比
動物及び動物性生産品	生きている動物	1,000	
	魚介類、甲殻類、軟体動物	4,055	
植物性生産品	生きている木、植物、切花、葉	13,101	
	野菜、根、塊茎、きのこ	2,070	
	果実、アーモンド他	208	
	コーヒー、茶、マテ、香辛料	2,227	
	穀物	100	
	採油用種、果実、大豆、海藻類、牧草	36	
油脂及び分解生産物、調整食用脂、蠟	動植物油脂、ろう	7	
調整食料品、飲料、アルコール、食酢、たばこ	肉・魚の缶詰、燻製、ソーセージ	1,920	
	糖類、砂糖菓子	11,938	
	穀物・穀粉調製品、パスタ(麺類)	11,953	
	各種スープ、各種ソース類	4,335	
	飲料、アルコール、食酢	70,382	
鉱物性生産品	塩、硫黄、土石類、プラスター、石灰、セメント	30,660	
化学工業生産品	有機化学品	7,178	
プラスチック、ゴム及び同製品	プラスチック・同製品	107,274	
木材及び同製品、木炭、コルク及び同製品	木材・同製品・木炭	45	
パルプ、古紙、板紙及び同製品	紙、板紙・同製品	20,000	
	書籍、新聞、絵画	482	
紡績用繊維及び同製品	人造繊維(短繊維・その織物)	30,792	
	紡績用繊維のその他の製品、中古の衣類	352	
石、プラスターその他同材料製品、陶磁、ガラス	陶磁製品	130	
	ガラス、同製品	150	

卑金属及び同製品	鉄 鋼	3,279,078	
	ニッケル・同製品	1,087,114	
機械、電気機器及び同製品並びに部分品	原子炉、ボイラー、機械類、これらの部分品	4,063	
	電気機器・同部分品	3,358,474	
車両、航空機、船舶及び輸送機器関連品	自動車、オートバイなど 鉄道以外の車両・同部品	13,299,591	
光学機器、医療機器、時計、楽器及び同部分品、付属品	光学機器、カメラ、 検査・測定機器、医療用機器	136	
雑 品	家具・寝具・マットレス、 クッション、照明器具	157	
美術品、収集品、骨董品	美術品、収集品、骨董品	400	
小 計		21,349,408	9.3

北アメリカ / メキシコ

(単位: 千円, %)

HSコード(部)	HSコード(類)	金 額	構成比
木材及び同製品、木炭、コルク及び同製品	木材・同製品・木炭	939	
卑金属及び同製品	鉄 鋼	307,825	
機械、電気機器及び同製品並びに部分品	原子炉、ボイラー、機械類、これらの部分品	11,234	
	電気機器・同部分品	153,656	
車両、航空機、船舶及び輸送機器関連品	自動車、オートバイなど 鉄道以外の車両・同部品	1,915,319	
小 計		2,388,973	1.0

北アメリカ / ドミニカ共和国

(単位: 千円, %)

HSコード(部)	HSコード(類)	金 額	構成比
調整食料品、飲料、アルコール、食酢、たばこ	飲料、アルコール、食酢	99	
紡績用繊維及び同製品	人造繊維(短繊維・その織物)	54,010	
車両、航空機、船舶及び輸送機器関連品	自動車、オートバイなど 鉄道以外の車両・同部品	15,843	
小 計		69,952	0.0

北アメリカ / その他の北アメリカ州

(単位:千円, %)

HSコード(部)	HSコード(類)	金額	構成比
調整食料品、飲料、アルコール、 食酢、たばこ	穀物・穀粉調製品、パスタ(麺類)	2,400	
小	計	2,400	0.0

南アメリカ / チリ

(単位:千円, %)

HSコード(部)	HSコード(類)	金額	構成比
木材及び同製品、木炭、コルク及び 同製品	木材・同製品・木炭	637	
卑金属及び同製品	卑金属の工具、道具、刃物、 スプーン、フォーク	224	
小	計	861	0.0

南アメリカ / ブラジル

(単位:千円, %)

HSコード(部)	HSコード(類)	金額	構成比
調整食料品、飲料、アルコール、 食酢、たばこ	糖類、砂糖菓子	1,457	
	各種スープ、各種ソース類	25	
	飲料、アルコール、食酢	95	
紡績用繊維及び同製品	人造繊維(短繊維・その織物)	259,233	
卑金属及び同製品	鉄 鋼	726,439	
機械、電気機器及び同製品並びに 部分品	電気機器・同部分品	95,243	
車両、航空機、船舶及び輸送機器 関連品	自動車、オートバイなど 鉄道以外の車両・同部品	78,809	
光学機器、医療機器、時計、 楽器及び同部分品、付属品	光学機器、カメラ、検査・ 測定機器、医療用機器	8	
小	計	1,161,309	0.5

南アメリカ / アルゼンチン

(単位:千円, %)

HSコード(部)	HSコード(類)	金額	構成比
機械、電気機器及び同製品並びに 部分品	電気機器・同部分品	9,829	
小	計	9,829	0.0

アフリカ / エジプト

(単位:千円, %)

HSコード(部)	HSコード(類)	金額	構成比
機械、電気機器及び同製品並びに部分品	原子炉、ボイラー、機械類、これらの部分品	6,908	
小	計	6,908	0.0

アフリカ / その他のアフリカ州

(単位:千円, %)

HSコード(部)	HSコード(類)	金額	構成比
紡績用繊維及び同製品	紡績用繊維のその他の製品、中古の衣類	340	
卑金属及び同製品	卑金属の工具、道具、刃物、スプーン、フォーク	250	
小	計	590	0.0

オセアニア / オーストラリア

(単位:千円, %)

HSコード(部)	HSコード(類)	金額	構成比
植物性生産品	野菜、根、塊茎、きのこ	161	
	コーヒー、茶、マテ、香辛料	68	
調整食料品、飲料、アルコール、食酢、たばこ	糖類、砂糖菓子	876	
	穀物・穀粉調製品、パスタ(麺類)	2,500	
	各種スープ、各種ソース類	16	
	飲料、アルコール、食酢	393	
パルプ、古紙、板紙及び同製品	紙、板紙・同製品	37,900	
	書籍、新聞、絵画	861	
機械、電気機器及び同製品並びに部分品	原子炉、ボイラー、機械類、これらの部分品	23	
	電気機器・同部分品	250	
車両、航空機、船舶及び輸送機器関連品	自動車、オートバイなど 鉄道以外の車両・同部品	19,858	
小	計	62,906	0.0

オセアニア / ニュージーランド

(単位:千円, %)

HSコード(部)	HSコード(類)	金額	構成比
植物性生産品	野菜、根、塊茎、きのこ	72	
調整食料品、飲料、アルコール、食酢、たばこ	糖類、砂糖菓子	1,070	
プラスチック、ゴム及び同製品	プラスチック・同製品	419	
車両、航空機、船舶及び輸送機器関連品	自動車、オートバイなど 鉄道以外の車両・同部品	7,035	
小 計		8,596	0.0

不明 / 不明

(単位:千円, %)

HSコード(部)	HSコード(類)	金額	構成比
調整食料品、飲料、アルコール、食酢、たばこ	飲料、アルコール、食酢	658	
卑金属及び同製品	鉄 鋼	36,128	
	卑金属の工具、道具、刃物、スプーン、フォーク	5,022	
機械、電気機器及び同製品並びに部分品	原子炉、ボイラー、機械類、これらの部分品	92	
	電気機器・同部分品	109,715,000	
車両、航空機、船舶及び輸送機器関連品	自動車、オートバイなど 鉄道以外の車両・同部品	4,464	
雑 品	雑 品	200	
小 計		109,761,564	47.8
合 計		229,463,724	100.0

3.輸入の実績

(1) 2015年品目別・形態別輸入額

輸入総額 1,445 億5千万円を品目別にみると、「機械、電気機器及び同製品並びに部分品」が 806 億9千万円（構成比 55.8%）と最も多く、次いで「鉱物性生産品」が 201 億7千万円（同 14.0%）となっており、両品目で輸出全体の 69.8%を占めた。

なお、「機械、電気機器及び同製品並びに部分品」は「電気機器・同部分品」が 98.9%を占め、「鉱物性生産品」は、「石油、石炭など鉱物性燃料類」が 95.9%を占めている。

輸入形態は、間接輸入が 1,090 億4千万円（同 75.4%）、直接輸入が 355 億円（同 24.6%）となっており、間接輸入の割合が高い。

（単位：千円，%）

品 目	金 額	構成比	前年比	直接取引	間接取引
動物及び動物性生産品	7,654,693	5.3	122.7	5,689,785	1,964,908
植物性生産品	2,024,280	1.4	135.6	696,457	1,327,823
油脂及び分解生産物、調整食用脂、蠟	22,398	0.0	135.0	0	22,398
調整食料品、飲料、アルコール、食酢、たばこ	83,071	0.1	363.5	42,573	40,498
鉱物性生産品	20,169,844	14.0	66.2	17,932,297	2,237,547
化学工業生産品	591,047	0.4	48.7	179,981	411,066
プラスチック、ゴム及び同製品	1,252,427	0.9	97.0	314,327	938,100
皮革、毛皮及び同製品	10,991	0.0	全増	10,991	0
木材及び同製品、木炭、コルク及び同製品	9,982,431	6.9	123.7	1,152,993	8,829,438
パルプ、古紙、板紙及び同製品	266,208	0.2	101.8	151,208	115,000
紡績用繊維及び同製品	5,539,947	3.8	112.1	589,416	4,950,531
履物、傘、杖、これらの部分品、造花、かつら	267,729	0.2	78.0	0	267,729
石、プasterその他同材料製品、陶磁、ガラス	1,419,668	1.0	117.6	1,394,068	25,600
真珠、貴石、貴金属、貨幣	25,626	0.0	6.4	25,626	0
卑金属及び同製品	11,119,829	7.7	79.2	4,881,989	6,237,840
機械、電気機器及び同製品並びに部分品	80,690,399	55.8	86.9	1,696,347	78,994,052
車両、航空機、船舶及び輸送機器関連品	2,027,808	1.4	126.0	431,816	1,595,992
光学機器、医療機器、時計、楽器及び同部分品、付属品	25,351	0.0	5.1	25,351	0
武器、銃砲弾及び同部分品、付属品	0	0.0	0.0	0	0
雑 品	297,732	0.2	88.7	135,968	161,764
美術品、収集品、骨董品	0	0.0	0.0	0	0
そ の 他	1,075,533	0.7	132 倍	152,533	923,000
合 計	144,547,012	100.0	87.4	35,503,726	109,043,286

(2)2015 年品名別輸入額（上位 10 品）

順位	前年度	輸 入		
		品 名	金 額 (千円)	構成比 (%)
1	1	電 気 機 器 ・ 同 部 分 品	79,810,731	55.2
2	2	石 油 、 石 炭 な ど 鉱 物 性 燃 料 類	19,339,528	13.4
3	3	木 材 ・ 同 製 品 ・ 木 炭	9,962,431	6.9
4	5	魚 介 類 、 甲 殻 類 、 軟 体 動 物	7,654,443	5.3
5	4	鉄 鋼	6,312,387	4.4
6	7	綿 ・ 綿 織 物	4,754,001	3.3
7	6	そ の 他 の 卑 金 属 、 サ ー メ ッ ト 、 同 製 品	3,309,050	2.3
8	9	自 動 車 、 オ ー ト バ イ な ど 鉄 道 以 外 の 車 両 ・ 同 部 品	2,027,808	1.4
9	10	石 、 プ ラ ス タ ー 、 セ メ ン ト 、 石 綿 、 雲 母 の 製 品	1,419,668	1.0
10	11	プ ラ ス チ ッ ク ・ 同 製 品	1,252,427	0.9

(構成比は輸入総額に対する比率)

(3) 2015 年地域別輸入額

輸入を地域別にみると、アジアが 1,053 億 6 千万円（構成比 72.9%）と最も多く、オセアニアが 155 億円（同 10.7%）、北アメリカが 107 億 4 千万円（同 7.4%）と続いており、3 地域で全体の 91.0%を占めている。国別では、上位から中国、オーストラリア、フィリピン、シンガポールの順となっている。

地 域 別	輸 入	
	金 額 (千円)	構 成 比 (%)
ア ジ ア	105,357,674	72.9
ヨ ー ロ ッ パ	8,624,707	6.0
北 ア メ リ カ	10,744,350	7.4
南 ア メ リ カ	3,196,181	2.2
ア フ リ カ	223,766	0.2
オ セ ア ニ ア	15,497,334	10.7
不 明	903,000	0.6
合 計	144,547,012	100.0

(4) 2015 年国別輸入額（上位 20 カ国）

順位	前年度	輸 入		
		国 名	金 額 (千円)	構成比 (%)
1	1	中 国	55,390,033	38.3
2	2	オーストラリア	15,208,061	10.5
3	3	フィリピン	9,804,055	6.8
4	6	シンガポール	7,380,158	5.1
5	7	タイ	7,097,898	4.9
6	5	インドネシア	6,826,318	4.7
7	8	マレーシア	6,616,380	4.6
8	4	アメリカ合衆国	6,130,343	4.2
9	10	韓 国	5,142,736	3.6
10	13	ロシア	4,611,415	3.2
11	11	台湾	3,575,899	2.5
12	9	カナダ	3,060,823	2.1
13	15	ベトナム	1,883,969	1.3
14	12	チリ	1,817,706	1.3
15	17	ギリシャ	1,771,991	1.2
16	16	インド	1,272,222	0.9
17	25	メキシコ	1,101,901	0.8
18	14	ブラジル	978,686	0.7
19	18	ノルウェー	801,414	0.6
20	39	その他のヨーロッパ	498,693	0.3

(5) 2015 年輸入品の荷揚港(金額・形態別)

輸入を荷揚港別にみると、最も多かったのは関西地域で、全体の 68.0%、次いで三隅港が 12.4%を占めている。

なお、境港・浜田港を含む中国地域の港の利用は、金額ベースで 366 億 7 千万円（構成比 25.4%）となっている。

(単位：千円，%)

荷揚港		輸 入			
		輸入額	構成比	直接取引	間接取引
合 計		144,547,012	100.0	35,503,726	109,043,286
中国地域の港	境 港	10,299,652	7.1	3,586,739	6,712,913
	浜 田 港	4,996,849	3.5	412,449	4,584,400
	三 隅 港	17,852,756	12.4	17,852,756	0
	その他の中国地域	3,518,730	2.4	618,669	2,900,061
中国地域の港計		36,667,987	25.4	22,470,613	14,197,374
関 東 地 域		4,731,431	3.3	3,515,876	1,215,555
関 西 地 域		98,317,422	68.0	7,952,510	90,364,912
中 部 地 域		653,980	0.5	599,126	54,854
九 州 地 域		2,450,696	1.7	799,930	1,650,766
そ の 他 の 地 域		85,942	0.1	20,276	65,666
不 明		1,639,554	1.1	145,395	1,494,159

(6) 2015 年品別・国別輸入実績表

動物及び動物性生産品

分 類			金 額 (千円)	構 成 比 (%)
HSコード(類)	地 域	国 名		
魚介類、甲殻類、軟体動物	ア ジ ア	韓 国	1,246,271	
		中 国	4,097,248	
		ベ ト ナ ム	226,500	
		タ イ	14,520	
		マ レ ー シ ア	100,000	
		イ ン ド ネ シ ア	1,390,059	
		イ ン ド	175,200	
	北アメリカ	アメリカ合衆国	404,645	
計			7,654,443	
酪農品、鳥卵、天然蜂蜜他	ヨーロッパ	フ ラ ン ス	250	
計			250	
小 計			7,654,693	5.3

植物性生産品

分 類			金 額 (千円)	構 成 比 (%)
HSコード(類)	地 域	国 名		
生きている木、植物、切花、葉	ア ジ ア	中 国	176,072	
計			176,072	
野菜、根、塊茎、きのこ	ア ジ ア	中 国	239,068	
		フ ィ リ ピ ン	2,166	
	オセアニア	ニュージーランド	11,326	
	ヨーロッパ	オ ラ ン ダ	960	
	北アメリカ	アメリカ合衆国	576	
		メ キ シ コ	6,123	
計			260,219	

果実、アーモンド他	ア ジ ア	中 国	1,076	
		フ ィ リ ピ ン	189,366	
	ア フ リ カ	南アフリカ共和国	4,747	
	オセアニア	オーストラリア	11,477	
		ニュージーランド	21,586	
	北アメリカ	アメリカ合衆国	32,845	
		メ キ シ コ	9,348	
	南アメリカ	チ リ	7,013	
その他の南アメリカ		28,945		
計			306,403	
コーヒー、茶、マテ、香辛料	ア ジ ア	中 国	600,000	
計			600,000	
穀 物	ヨーロッパ	ロ シ ア	8	
		カ ナ ダ	85,800	
	北アメリカ	アメリカ合衆国	11,712	
計			97,520	
穀粉、加工穀物、麦粉、でん粉、イヌリン、小麦グルテン	ア ジ ア	韓 国	5,343	
計			5,343	
採油用種、果実、大豆、海藻類、牧草	ア ジ ア	韓 国	18,788	
		中 国	79,695	
	オセアニア	オーストラリア	12,618	
	北アメリカ	カ ナ ダ	40,706	
		アメリカ合衆国	241,259	
	南アメリカ	ブ ラ ジ ル	700	
計			393,766	
植物のエキス、液汁、ガム、ラック	ア ジ ア	中 国	143,762	
		ベ ト ナ ム	7,507	
		インドネシア	15,487	
	オセアニア	ニュージーランド	2,940	
	北アメリカ	アメリカ合衆国	7,105	

植物のエキス、液汁、ガム、ラック	南アメリカ	ブラジル	102	
		アルゼンチン	7,054	
計			183,957	
ほうき、ブラシ、ボタン用植物原料	ヨーロッパ	その他のヨーロッパ	1,000	
計			1,000	
小計			2,024,280	1.4

油脂及び分解生産物、調整食用脂、蠟

分類			金額 (千円)	構成比 (%)
HSコード(類)	地域	国名		
動植物油脂、ろう	アジア	マレーシア	22,398	
計			22,398	
小計			22,398	0.0

調整食料品、飲料、アルコール、食酢、たばこ

分類			金額 (千円)	構成比 (%)
HSコード(類)	地域	国名		
肉・魚の缶詰、燻製、ソーセージ	アジア	台湾	135	
		タイ	42,438	
計			42,573	
糖類、砂糖菓子	アジア	韓国	498	
		中国	40,000	
計			40,498	
小計			83,071	0.1

鉱物性生産品

分類			金額 (千円)	構成比 (%)
HSコード(類)	地域	国名		
塩、硫黄、土石類、プラスター、石灰、セメント	アジア	中国	41,131	
		マレーシア	29,920	
		インド	14,400	
計			85,451	

鉱石、スラグ、灰	アジア	中国	461,993	
	オセアニア	オーストラリア	23,118	
	ヨーロッパ	オランダ	236,145	
		スペイン	23,609	
計			744,865	
石油、石炭など鉱物性燃料類	アジア	中国	295,772	
		インドネシア	4,818,274	
	オセアニア	オーストラリア	12,415,635	
	ヨーロッパ	ロシア	1,286,639	
	北アメリカ	アメリカ合衆国	523,208	
計			19,339,528	
小計			20,169,844	14.0

化学工業生産品

分類			金額 (千円)	構成比 (%)
HSコード(類)	地域	国名		
無機化学品、貴金属、希土類金属、 放射性元素化合物	アジア	中国	277,350	
		台湾	87,652	
	ヨーロッパ	ドイツ	38,646	
計			403,648	
有機化学品	アジア	中国	26,896	
		台湾	15,242	
	北アメリカ	アメリカ合衆国	35,602	
計			77,740	
活性炭、触媒、はんだ付け用ペースト	アジア	中国	109,659	
計			109,659	
小計			591,047	0.4

プラスチック、ゴム及び同製品

分類			金額 (千円)	構成比 (%)
HSコード(類)	地域	国名		
プラスチック・同製品	アジア	韓国	327,902	
		中国	370,559	

分 類			金 額 (千円)	構 成 比 (%)
HSコード(類)	地域	国名		
プラスチック・同製品	ア ジ ア	シンガポール	7,993	
		マレーシア	67,836	
		インドネシア	396,507	
		その他のアジア	1,000	
	ヨーロッパ	英 国	14,924	
	不 明	不 明	5,000	
	北アメリカ	アメリカ合衆国	60,706	
計			1,252,427	
小 計			1,252,427	0.9

皮革、毛皮及び同製品

分 類			金 額 (千円)	構 成 比 (%)
HSコード(類)	地域	国名		
ハンドバッグ、旅行用具(皮革製)	ア ジ ア	中 国	10,991	
計			10,991	
小 計			10,991	0.0

木材及び同製品、木炭、コルク及び同製品

分 類			金 額 (千円)	構 成 比 (%)
HSコード(類)	地域	国名		
木材・同製品・木炭	ア ジ ア	韓 国	529	
		中 国	1,079,392	
		台 湾	18,324	
		ベトナム	6,660	
		マレーシア	52,745	
	オセアニア	オーストラリア	2,549,000	
		ニュージーランド	253,421	
	ヨーロッパ	ポルトガル	15,000	
		ポーランド	10,000	
		ロシア	3,109,080	
		その他のヨーロッパ	7,500	

分 類			金 額 (千円)	構 成 比 (%)
HSコード(類)	地域	国名		
木材・同製品・木炭	北アメリカ	カ ナ ダ	2,672,882	
		ア メ リ カ 合 衆 国	187,898	
計			9,962,431	
わら・エスパルトなどの 組物材料の製品	ア ジ ア	中 国	20,000	
計			20,000	
小 計			9,982,431	6.9

パルプ、古紙、板紙及び同製品

分 類			金 額 (千円)	構 成 比 (%)
HSコード(類)	地域	国名		
木材パルプ、古紙	ア ジ ア	中 国	113,000	
	北アメリカ	カ ナ ダ	2,000	
計			115,000	
紙、板紙・同製品	ア ジ ア	韓 国	54,811	
		中 国	7,204	
		ベ ト ナ ム	13,777	
		マ レ ー シ ア	73,916	
	ヨーロッパ	フ ラ ン ス	1,500	
計			151,208	
小 計			266,208	0.2

紡績用繊維及び同製品

分 類			金 額 (千円)	構 成 比 (%)
HSコード(類)	地域	国名		
綿・綿織物	ア ジ ア	中 国	50,000	
		イ ン ド	65	
	アフリカ	エ ジ プ ト	11,287	
	オセアニア	オ ー ストラリア	196,213	
	ヨーロッパ	ギ リ シ ャ	1,771,991	

綿・綿織物	北アメリカ	アメリカ合衆国	1,755,778	
		その他の北アメリカ州	451,283	
	南アメリカ	ブラジル	517,384	
計			4,754,001	
人造繊維(長繊維・その織物)	アジア	韓国	16,566	
		中国	600	
		インドネシア	179,964	
計			197,130	
人造繊維(短繊維・その織物)	アジア	韓国	467,081	
		台湾	100,735	
計			567,816	
じゅうたん、その他の床用敷物	アジア	中国	20,000	
		インド	1,000	
計			21,000	
小計			5,539,947	3.8

履物、傘、杖、これらの部分品、造花、かつら

分類			金額 (千円)	構成比 (%)
HSコード(類)	地域	国名		
はきもの、ゲートル	アジア	中国	232,800	
		台湾	8,159	
		カンボジア	26,770	
計			267,729	
小計			267,729	0.2

石、プラスターその他同材料製品、陶磁、ガラス

分類			金額 (千円)	構成比 (%)
HSコード(類)	地域	国名		
石、プラスター、セメント、石綿、雲母の製品	アジア	中国	1,102,805	
		香港	295,152	
		ベトナム	533	
		インドネシア	1,161	
		インド	13,841	

分 類			金 額 (千円)	構 成 比 (%)
HSコード(類)	地 域	国 名		
石、プaster、セメント、石綿、 雲母の製品	ヨーロッパ	ド イ ツ	1,552	
	北アメリカ	アメリカ合衆国	4,624	
計			1,419,668	
小 計			1,419,668	1.0

真珠、貴石、貴金属、貨幣

分 類			金 額 (千円)	構 成 比 (%)
HSコード(類)	地 域	国 名		
真珠(天然・養殖)、貴石、半貴石、 貴金属、貨幣	ア ジ ア	韓 国	2,409	
		中 国	15,835	
		タ イ	7,382	
計			25,626	
小 計			25,626	0.0

卑金属及び同製品

分 類			金 額 (千円)	構 成 比 (%)
HSコード(類)	地 域	国 名		
鉄 鋼	ア ジ ア	中 国	2,944,903	
		ベ ト ナ ム	168,717	
		タ イ	32,342	
		シンガポール	602,529	
		インドネシア	15,916	
		イ ン ド	1,043,955	
	ヨーロッパ	ノルウェー	70,270	
		スウェーデン	92,423	
	ヨーロッパ	フ ラ ン ス	78,320	
		ド イ ツ	142,716	
		ロ シ ア	191,348	
	北アメリカ	オーストリア	235	
		カ ナ ダ	259,435	

鉄 鋼	南アメリカ	ブ ラ ジ ル	305,488
		ア ルゼンチン	94,048
		その他の南アメリカ	269,742
計			6,312,387
鉄鋼製品	ア ジ ア	中 国	32,862
計			32,862
銅・同製品	ヨーロッパ	オ ラ ン ダ	95,215
計			95,215
ニッケル・同製品	ア ジ ア	シンガポール	93,811
		フィリピン	482,351
	ヨーロッパ	ノルウェー	658,523
計			1,234,685
アルミニウム・同製品	ア ジ ア	韓 国	10,000
		中 国	46,680
	ヨーロッパ	ロ シ ア	24,340
		オーストリア	8,525
計			89,545
すず・同製品	ア ジ ア	中 国	30,000
計			30,000
その他の卑金属、サーメット、同製品	ア ジ ア	韓 国	6,315
		中 国	409,523
		台 湾	4,804
		イ ン ド	23,761
	アフリカ	南アフリカ共和国	143,389
		ザンビア	64,343
	ヨーロッパ	ノルウェー	72,621
		オランダ	86,320
		ド イ ツ	51,860
		オーストリア	324
		その他のヨーロッパ	488,193
北アメリカ	アメリカ合衆国	5,332	

その他の卑金属、サーメット、同製品	南アメリカ	チ　　リ	1,810,693	
		ブ　ラ　ジ　ル	141,572	
計			3,309,050	
卑金属の工具、道具、刃物、 スプーン、フォーク	ヨーロッパ	その他のヨーロッパ	2,000	
	南アメリカ	ブ　ラ　ジ　ル	13,440	
計			15,440	
各種の卑金属製品	北アメリカ	アメリカ合衆国	645	
計			645	
小　　計			11,119,829	7.7

機械、電気機器及び同製品並びに部分品

分　類			金　額 (千円)	構　成　比 (%)
HSコード(類)	地　域	国　名		
原子炉、ボイラー、機械類、これらの 部分品	ア　ジ　ア	韓　　国	67,900	
		中　　国	492,088	
		台　　湾	247,535	
		ベ　ト　ナ　ム	59,111	
		インドネシア	8,950	
	ヨーロッパ	スウェーデン	51	
		オーストリア	146	
	北アメリカ	アメリカ合衆国	3,887	
	計			879,668
電気機器・同部分品	ア　ジ　ア	韓　　国	2,812,529	
		中　　国	41,548,755	
		台　　湾	3,046,984	
		香　　港	41,338	
		ベ　ト　ナ　ム	1,374,435	
		タ　　イ	6,227,304	
		シンガポール	6,675,825	
		マレーシア	6,087,003	
		フィリピン	9,130,172	

電気機器・同部分品	ヨーロッパ	ド イ ツ	860	
		イ タ リ ア	4,335	
		ス ロ バ キ ア	6,670	
	北アメリカ	アメリカ合衆国	2,854,521	
計			79,810,731	
小 計			80,690,399	55.8

車両、航空機、船舶及び輸送機器関連品

分 類			金 額 (千円)	構 成 比 (%)
HSコード(類)	地域	国名		
自動車、オートバイなど 鉄道以外の車両・同部品	ア ジ ア	ベ ト ナ ム	600	
		タ イ	741,308	
		マ レ ー シ ア	182,562	
	ヨ ー ロ ッ パ	ド イ ツ	16,908	
	北アメリカ	メ キ シ コ	1,086,430	
計			2,027,808	
小 計			2,027,808	1.4

光学機器、医療機器、時計、楽器及び同部分品、付属品

分 類			金 額 (千円)	構 成 比 (%)
HSコード(類)	地域	国名		
光学機器、カメラ、検査・測定機器、 医療用機器	ア ジ ア	中 国	25,351	
計			25,351	
小 計			25,351	0.0

雑品

分 類			金 額 (千円)	構 成 比 (%)
HSコード(類)	地域	国名		
家具・寝具・マットレス、クッション、 照明器具	ア ジ ア	中 国	35,635	
		ベ ト ナ ム	26,129	
	ヨ ー ロ ッ パ	フ ラ ン ス	13,700	
計			75,464	

玩具、その他の遊技用具・運動用具・ 同付属品	ア ジ ア	中 国	10,000	
計			10,000	
雑 品	ア ジ ア	韓 国	6,500	
		中 国	176,328	
		タ イ	29,440	
計			212,268	
小 計			297,732	0.2

その他

分 類			金 額 (千円)	構 成 比 (%)
HSコード(類)	地 域	国 名		
そ の 他	ア ジ ア	韓 国	99,294	
		中 国	25,000	
		台 湾	46,329	
		香 港	3,746	
		タ イ	3,164	
	不 明	不 明	898,000	
計			1,075,533	
小 計			1,075,533	0.7
合 計			144,547,012	100.0

(7) 2015 年国別・品別輸入実績表

アジア / 韓国

(単位: 千円, %)

HSコード(部)	HSコード(類)	金額	構成比
動物及び動物性生産品	魚介類、甲殻類、軟体動物	1,246,271	
植物性生産品	穀粉、加工穀物、麦粉、でん粉、イヌリン、小麦グルテン	5,343	
	採油用種、果実、大豆、海藻類、牧草	18,788	
調整食料品、飲料、アルコール、食酢、たばこ	糖類、砂糖菓子	498	
プラスチック、ゴム及び同製品	プラスチック・同製品	327,902	
木材及び同製品、木炭、コルク及び同製品	木材・同製品・木炭	529	
パルプ、古紙、板紙及び同製品	紙、板紙・同製品	54,811	
紡績用繊維及び同製品	人造繊維(長繊維・その織物)	16,566	
	人造繊維(短繊維・その織物)	467,081	
真珠、貴石、貴金属、貨幣	真珠(天然・養殖)、貴石、半貴石、貴金属、貨幣	2,409	
卑金属及び同製品	アルミニウム・同製品	10,000	
	その他の卑金属、サーメット、同製品	6,315	
機械、電気機器及び同製品並びに部分品	原子炉、ボイラー、機械類、これらの部分品	67,900	
	電気機器・同部分品	2,812,529	
雑品	雑品	6,500	
その他	その他	99,294	
小計		5,142,736	3.6

アジア / 中国

(単位:千円, %)

HSコード(部)	HSコード(類)	金額	構成比
動物及び動物性生産品	魚介類、甲殻類、軟体動物	4,097,248	
植物性生産品	生きている木、植物、切花、葉	176,072	
	野菜、根、塊茎、きのこ	239,068	
	果実、アーモンド他	1,076	
	コーヒー、茶、マテ、香辛料	600,000	
	採油用種、果実、大豆、海藻類、牧草	79,695	
	植物のエキス、液汁、ガム、ラック	143,762	
調整食料品、飲料、アルコール、食酢、たばこ	糖類、砂糖菓子	40,000	
鉱物性生産品	塩、硫黄、土石類、プラスター、石灰、セメント	41,131	
	鉱石、スラグ、灰	461,993	
	石油、石炭など鉱物性燃料類	295,772	
化学工業生産品	無機化学品、貴金属、希土類金属、放射性元素化合物	277,350	
	有機化学品	26,896	
	活性炭、触媒、はんだ付け用ペースト	109,659	
プラスチック、ゴム及び同製品	プラスチック・同製品	370,559	
皮革、毛皮及び同製品	ハンドバッグ、旅行用具(皮革製)	10,991	
木材及び同製品、木炭、コルク及び同製品	木材・同製品・木炭	1,079,392	
	わら・エスパルトなどの組物材料の製品	20,000	
パルプ、古紙、板紙及び同製品	木材パルプ、古紙	113,000	
	紙、板紙・同製品	7,204	
紡績用繊維及び同製品	綿・綿織物	50,000	
	人造繊維(長繊維・その織物)	600	
	じゅうたん、その他の床用敷物	20,000	
履物、傘、杖、これらの部分品、造花、かつら	はきもの、ゲートル	232,800	

HSコード(部)	HSコード(類)	金額	構成比
石、プasterその他同材料製品、陶磁、ガラス	石、プaster、セメント、石綿、雲母の製品	1,102,805	
真珠、貴石、貴金属、貨幣	真珠(天然・養殖)、貴石、半貴石、貴金属、貨幣	15,835	
卑金属及び同製品	鉄 鋼	2,944,903	
	鉄鋼製品	32,862	
	アルミニウム・同製品	46,680	
	すず・同製品	30,000	
	その他の卑金属、サーメット、同製品	409,523	
機械、電気機器及び同製品並びに部分品	原子炉、ボイラー、機械類、これらの部分品	492,088	
	電気機器・同部分品	41,548,755	
光学機器、医療機器、時計、楽器及び同部分品、付属品	光学機器、カメラ、検査・測定機器、医療用機器	25,351	
雑 品	家具・寝具・マットレス、クッション、照明器具	35,635	
	玩具、その他の遊技用具・運動用具・同付属品	10,000	
	雑 品	176,328	
そ の 他	そ の 他	25,000	
小 計		55,390,033	38.3

アジア / 台湾

(単位:千円, %)

HSコード(部)	HSコード(類)	金額	構成比
調整食料品、飲料、アルコール、食酢、たばこ	肉・魚の缶詰、燻製、ソーセージ	135	
化学工業生産品	無機化学品、貴金属、希土類金属、放射性元素化合物	87,652	
	有機化学品	15,242	
木材及び同製品、木炭、コルク及び同製品	木材・同製品・木炭	18,324	

HSコード(部)	HSコード(類)	金額	構成比
紡績用繊維及び同製品	人造繊維(短繊維・その織物)	100,735	
履物、傘、杖、これらの部分品、造花、かつら	はきもの、ゲートル	8,159	
卑金属及び同製品	その他の卑金属、サーメット、同製品	4,804	
機械、電気機器及び同製品並びに部分品	原子炉、ボイラー、機械類、これらの部分品	247,535	
	電気機器・同部分品	3,046,984	
その他	その他	46,329	
小 計		3,575,899	2.5

アジア / 香港

(単位: 千円, %)

HSコード(部)	HSコード(類)	金額	構成比
石、プラスターその他同材料製品、陶磁、ガラス	石、プラスター、セメント、石綿、雲母の製品	295,152	
機械、電気機器及び同製品並びに部分品	電気機器・同部分品	41,338	
その他	その他	3,746	
小 計		340,236	0.2

アジア / ベトナム

(単位: 千円, %)

HSコード(部)	HSコード(類)	金額	構成比
動物及び動物性生産品	魚介類、甲殻類、軟体動物	226,500	
植物性生産品	植物のエクス、液汁、ガム、ラック	7,507	
木材及び同製品、木炭、コルク及び同製品	木材・同製品・木炭	6,660	
パルプ、古紙、板紙及び同製品	紙、板紙・同製品	13,777	
石、プラスターその他同材料製品、陶磁、ガラス	石、プラスター、セメント、石綿、雲母の製品	533	
卑金属及び同製品	鉄 鋼	168,717	
機械、電気機器及び同製品並びに部分品	原子炉、ボイラー、機械類、これらの部分品	59,111	
	電気機器・同部分品	1,374,435	

HSコード(部)	HSコード(類)	金額	構成比
車両、航空機、船舶及び輸送機器 関連品	自動車、オートバイなど 鉄道以外の車両・同部品	600	
雑 品	家具・寝具・マットレス、 クッション、照明器具	26,129	
小 計		1,883,969	1.3

アジア / タイ

(単位:千円, %)

HSコード(部)	HSコード(類)	金額	構成比
動物及び動物性生産品	魚介類、甲殻類、軟体動物	14,520	
調整食料品、飲料、アルコール、 食酢、たばこ	肉・魚の缶詰、燻製、ソーセージ	42,438	
真珠、貴石、貴金属、貨幣	真珠(天然・養殖)、貴石、半貴石、 貴金属、貨幣	7,382	
卑金属及び同製品	鉄 鋼	32,342	
機械、電気機器及び同製品並びに 部分品	電気機器・同部分品	6,227,304	
車両、航空機、船舶及び輸送機器 関連品	自動車、オートバイなど 鉄道以外の車両・同部品	741,308	
雑 品	雑 品	29,440	
そ の 他	そ の 他	3,164	
小 計		7,097,898	4.9

アジア / シンガポール

(単位:千円, %)

HSコード(部)	HSコード(類)	金額	構成比
プラスチック、ゴム及び同製品	プラスチック・同製品	7,993	
卑金属及び同製品	鉄 鋼	602,529	
	ニッケル・同製品	93,811	
機械、電気機器及び同製品並びに 部分品	電気機器・同部分品	6,675,825	
小 計		7,380,158	5.1

アジア / マレーシア

(単位:千円, %)

HSコード(部)	HSコード(類)	金額	構成比
動物及び動物性生産品	魚介類、甲殻類、軟体動物	100,000	

HSコード(部)	HSコード(類)	金額	構成比
油脂及び分解生産物、調整食用脂、蠟	動植物油脂、ろう	22,398	
鉱物性生産品	塩、硫黄、土石類、プラスター、石灰、セメント	29,920	
プラスチック、ゴム及び同製品	プラスチック・同製品	67,836	
木材及び同製品、木炭、コルク及び同製品	木材・同製品・木炭	52,745	
パルプ、古紙、板紙及び同製品	紙、板紙・同製品	73,916	
機械、電気機器及び同製品並びに部分品	電気機器・同部分品	6,087,003	
車両、航空機、船舶及び輸送機器関連品	自動車、オートバイなど 鉄道以外の車両・同部品	182,562	
小 計		6,616,380	4.6

アジア / フィリピン

(単位：千円，%)

HSコード(部)	HSコード(類)	金額	構成比
植物性生産品	野菜、根、塊茎、きのこ	2,166	
	果実、アーモンド他	189,366	
卑金属及び同製品	ニッケル・同製品	482,351	
機械、電気機器及び同製品並びに部分品	電気機器・同部分品	9,130,172	
小 計		9,804,055	6.8

アジア / インドネシア

(単位：千円，%)

HSコード(部)	HSコード(類)	金額	構成比
動物及び動物性生産品	魚介類、甲殻類、軟体動物	1,390,059	
植物性生産品	植物のエキス、液汁、ガム、ラック	15,487	
鉱物性生産品	石油、石炭など鉱物性燃料類	4,818,274	
プラスチック、ゴム及び同製品	プラスチック・同製品	396,507	
紡績用繊維及び同製品	人造繊維(長繊維・その織物)	179,964	
石、プラスターその他同材料製品、陶磁、ガラス	石、プラスター、セメント、石綿、雲母の製品	1,161	
卑金属及び同製品	鉄 鋼	15,916	

HSコード(部)	HSコード(類)	金額	構成比
機械、電気機器及び同製品並びに部分品	原子炉、ボイラー、機械類、これらの部分品	8,950	
小	計	6,826,318	4.7

アジア / カンボジア

(単位：千円，%)

HSコード(部)	HSコード(類)	金額	構成比
履物、傘、杖、これらの部分品、造花、かつら	はきもの、ゲートル	26,770	
小	計	26,770	0.0

アジア / インド

(単位：千円，%)

HSコード(部)	HSコード(類)	金額	構成比
動物及び動物性生産品	魚介類、甲殻類、軟体動物	175,200	
鉱物性生産品	塩、硫黄、土石類、プラスター、石灰、セメント	14,400	
紡績用繊維及び同製品	綿・綿織物	65	
	じゅうたん、その他の床用敷物	1,000	
石、プラスターその他同材料製品、陶磁、ガラス	石、プラスター、セメント、石綿、雲母の製品	13,841	
卑金属及び同製品	鉄 鋼	1,043,955	
	その他の卑金属、サーメット、同製品	23,761	
小	計	1,272,222	0.9

アジア / その他のアジア

(単位：千円，%)

HSコード(部)	HSコード(類)	金額	構成比
プラスチック、ゴム及び同製品	プラスチック・同製品	1,000	
小	計	1,000	0.0

ヨーロッパ / ノルウェー

(単位：千円，%)

HSコード(部)	HSコード(類)	金額	構成比
卑金属及び同製品	鉄 鋼	70,270	
	ニッケル・同製品	658,523	
	その他の卑金属、サーメット、同製品	72,621	
小	計	801,414	0.6

ヨーロッパ / スウェーデン

(単位:千円, %)

HSコード(部)	HSコード(類)	金額	構成比
卑金属及び同製品	鉄 鋼	92,423	
機械、電気機器及び同製品並びに部分品	原子炉、ボイラー、機械類、これらの部分品	51	
小 計		92,474	0.1

ヨーロッパ / 英国

(単位:千円, %)

HSコード(部)	HSコード(類)	金額	構成比
プラスチック、ゴム及び同製品	プラスチック・同製品	14,924	
小 計		14,924	0.0

ヨーロッパ / オランダ

(単位:千円, %)

HSコード(部)	HSコード(類)	金額	構成比
植物性生産品	野菜、根、塊茎、きのこ	960	
鉱物性生産品	鉱石、スラグ、灰	236,145	
卑金属及び同製品	銅・同製品	95,215	
	その他の卑金属、サーメット、同製品	86,320	
小 計		418,640	0.3

ヨーロッパ / フランス

(単位:千円, %)

HSコード(部)	HSコード(類)	金額	構成比
動物及び動物性生産品	酪農品、鳥卵、天然蜂蜜他	250	
パルプ、古紙、板紙及び同製品	紙、板紙・同製品	1,500	
卑金属及び同製品	鉄 鋼	78,320	
雑 品	家具・寝具・マットレス、クッション、照明器具	13,700	
小 計		93,770	0.1

ヨーロッパ / ドイツ

(単位:千円, %)

HSコード(部)	HSコード(類)	金額	構成比
化学工業生産品	無機化学品、貴金属、希土類金属、放射性元素化合物	38,646	

石、プラスターその他同材料製品、陶磁、ガラス	石、プラスター、セメント、石綿、雲母の製品	1,552	
卑金属及び同製品	鉄 鋼	142,716	
	その他の卑金属、サーメット、同製品	51,860	
機械、電気機器及び同製品並びに部分品	電気機器・同部分品	860	
車両、航空機、船舶及び輸送機器関連品	自動車、オートバイなど 鉄道以外の車両・同部品	16,908	
小 計		252,542	0.2

ヨーロッパ / ポルトガル

(単位:千円, %)

HSコード(部)	HSコード(類)	金額	構成比
木材及び同製品、木炭、コルク及び同製品	木材・同製品・木炭	15,000	
小 計		15,000	0.0

ヨーロッパ / スペイン

(単位:千円, %)

HSコード(部)	HSコード(類)	金額	構成比
鉱物性生産品	鉱石、スラグ、灰	23,609	
小 計		23,609	0.0

ヨーロッパ / イタリア

(単位:千円, %)

HSコード(部)	HSコード(類)	金額	構成比
機械、電気機器及び同製品並びに部分品	電気機器・同部分品	4,335	
小 計		4,335	0.0

ヨーロッパ / ポーランド

(単位:千円, %)

HSコード(部)	HSコード(類)	金額	構成比
木材及び同製品、木炭、コルク及び同製品	木材・同製品・木炭	10,000	
小 計		10,000	0.0

ヨーロッパ / ロシア

(単位:千円, %)

HSコード(部)	HSコード(類)	金額	構成比
植物性生産品	穀 物	8	

HSコード(部)	HSコード(類)	金額	構成比
鉱物性生産品	石油、石炭など鉱物性燃料類	1,286,639	
木材及び同製品、木炭、コルク及び同製品	木材・同製品・木炭	3,109,080	
卑金属及び同製品	鉄 鋼	191,348	
	アルミニウム・同製品	24,340	
小 計		4,611,415	3.2

ヨーロッパ / オーストリア

(単位: 千円, %)

HSコード(部)	HSコード(類)	金額	構成比
卑金属及び同製品	鉄 鋼	235	
	アルミニウム・同製品	8,525	
	その他の卑金属、サーメット、同製品	324	
機械、電気機器及び同製品並びに部分品	原子炉、ボイラー、機械類、これらの部分品	146	
小 計		9,230	0.0

ヨーロッパ / ギリシャ

(単位: 千円, %)

HSコード(部)	HSコード(類)	金額	構成比
紡績用繊維及び同製品	綿・綿織物	1,771,991	
小 計		1,771,991	1.2

ヨーロッパ / スロバキア

(単位: 千円, %)

HSコード(部)	HSコード(類)	金額	構成比
機械、電気機器及び同製品並びに部分品	電気機器・同部分品	6,670	
小 計		6,670	0.0

ヨーロッパ / その他のヨーロッパ

(単位: 千円, %)

HSコード(部)	HSコード(類)	金額	構成比
植物性生産品	ほうき、ブラシ、ボタン用植物原料	1,000	
木材及び同製品、木炭、コルク及び同製品	木材・同製品・木炭	7,500	

卑金属及び同製品	その他の卑金属、サーメット、 同製品	488,193	
	卑金属の工具、道具、刃物、 スプーン、フォーク	2,000	
小 計		498,693	0.3

北アメリカ / カナダ

(単位:千円,%)

HSコード(部)	HSコード(類)	金額	構成比
植物性生産品	穀 物	85,800	
	採油用種、果実、大豆、海藻類、 牧草	40,706	
木材及び同製品、木炭、コルク及び 同製品	木材・同製品・木炭	2,672,882	
パルプ、古紙、板紙及び同製品	木材パルプ、古紙	2,000	
卑金属及び同製品	鉄 鋼	259,435	
小 計		3,060,823	2.1

北アメリカ / アメリカ合衆国

(単位:千円,%)

HSコード(部)	HSコード(類)	金額	構成比
動物及び動物性生産品	魚介類、甲殻類、軟体動物	404,645	
植物性生産品	野菜、根、塊茎、きのこ	576	
	果実、アーモンド他	32,845	
	穀 物	11,712	
	採油用種、果実、大豆、海藻類、 牧草	241,259	
	植物のエクス、液汁、ガム、ラック	7,105	
鉱物性生産品	石油、石炭など鉱物性燃料類	523,208	
化学工業生産品	有機化学品	35,602	
プラスチック、ゴム及び同製品	プラスチック・同製品	60,706	
木材及び同製品、木炭、コルク及び 同製品	木材・同製品・木炭	187,898	
紡績用繊維及び同製品	綿・綿織物	1,755,778	
石、プラスターその他同材料製品、 陶磁、ガラス	石、プラスター、セメント、石綿、 雲母の製品	4,624	

HSコード(部)	HSコード(類)	金額	構成比
卑金属及び同製品	その他の卑金属、サーメット、同製品	5,332	
	各種の卑金属製品	645	
機械、電気機器及び同製品並びに部分品	原子炉、ボイラー、機械類、これらの部分品	3,887	
	電気機器・同部分品	2,854,521	
小 計		6,130,343	4.2

北アメリカ / メキシコ

(単位: 千円, %)

HSコード(部)	HSコード(類)	金額	構成比
植物性生産品	野菜、根、塊茎、きのこ	6,123	
	果実、アーモンド他	9,348	
車両、航空機、船舶及び輸送機器関連品	自動車、オートバイなど 鉄道以外の車両・同部品	1,086,430	
小 計		1,101,901	0.8

北アメリカ / その他の北アメリカ州

(単位: 千円, %)

HSコード(部)	HSコード(類)	金額	構成比
紡績用繊維及び同製品	綿・綿織物	451,283	
小 計		451,283	0.3

南アメリカ / チリ

(単位: 千円, %)

HSコード(部)	HSコード(類)	金額	構成比
植物性生産品	果実、アーモンド他	7,013	
卑金属及び同製品	その他の卑金属、サーメット、同製品	1,810,693	
小 計		1,817,706	1.3

南アメリカ / ブラジル

(単位: 千円, %)

HSコード(部)	HSコード(類)	金額	構成比
植物性生産品	採油用種、果実、大豆、海藻類、牧草	700	
	植物のエキス、液汁、ガム、ラック	102	
紡績用繊維及び同製品	綿・綿織物	517,384	

卑金属及び同製品	鉄 鋼	305,488	
	その他の卑金属、サーメット、同製品	141,572	
	卑金属の工具、道具、刃物、スプーン、フォーク	13,440	
小 計		978,686	0.7

南アメリカ / アルゼンチン

(単位: 千円, %)

HSコード(部)	HSコード(類)	金額	構成比
植物性生産品	植物のエキス、液汁、ガム、ラック	7,054	
卑金属及び同製品	鉄 鋼	94,048	
小 計		101,102	0.1

南アメリカ / その他の南アメリカ

(単位: 千円, %)

HSコード(部)	HSコード(類)	金額	構成比
植物性生産品	果実、アーモンド他	28,945	
卑金属及び同製品	鉄 鋼	269,742	
小 計		298,687	0.2

アフリカ / エジプト

(単位: 千円, %)

HSコード(部)	HSコード(類)	金額	構成比
紡績用繊維及び同製品	綿・綿織物	11,287	
小 計		11,287	0.0

アフリカ / 南アフリカ共和国

(単位: 千円, %)

HSコード(部)	HSコード(類)	金額	構成比
植物性生産品	果実、アーモンド他	4,747	
卑金属及び同製品	その他の卑金属、サーメット、同製品	143,389	
小 計		148,136	0.1

アフリカ / ザンビア

(単位: 千円, %)

HSコード(部)	HSコード(類)	金額	構成比
卑金属及び同製品	その他の卑金属、サーメット、同製品	64,343	
小 計		64,343	0.0

オセアニア / オーストラリア

(単位: 千円, %)

HSコード(部)	HSコード(類)	金額	構成比
植物性生産品	果実、アーモンド他	11,477	
	採油用種、果実、大豆、海藻類、牧草	12,618	

HSコード(部)	HSコード(類)	金額	構成比
鉱物性生産品	鉱石、スラグ、灰	23,118	
	石油、石炭など鉱物性燃料類	12,415,635	
木材及び同製品、木炭、コルク及び同製品	木材・同製品・木炭	2,549,000	
紡績用繊維及び同製品	綿・綿織物	196,213	
小 計		15,208,061	10.5

オセアニア / ニュージーランド

(単位: 千円, %)

HSコード(部)	HSコード(類)	金額	構成比
植物性生産品	野菜、根、塊茎、きのこ	11,326	
	果実、アーモンド他	21,586	
	植物のエキス、液汁、ガム、ラック	2,940	
木材及び同製品、木炭、コルク及び同製品	木材・同製品・木炭	253,421	
小 計		289,273	0.2

不明 / 不明

(単位: 千円, %)

HSコード(部)	HSコード(類)	金額	構成比
プラスチック、ゴム及び同製品	プラスチック・同製品	5,000	
その他	その他	898,000	
小 計		903,000	0.6
合 計		144,547,012	100.0

4.海外直接投資の実態

(1)国別対外直接投資件数

今回の調査で、海外投資を行っていると回答した企業は 24 社 39 件であった。投資先を地域別でみるとアジアが 34 件と大勢を占め、また国別では中国が 17 件と最も多く、タイが 7 件、インドネシアとアメリカ合衆国が各 4 件と続いている。

地域名	国名	件数		
		2015年	2014年	2013年
アジア	韓国	2	2	2
	中国	17	19	19
	台湾	1	1	1
	香港	1	1	1
	ベトナム	2	2	2
	タイ	7	6	6
	インドネシア	4	4	4
小計		34	35	35
ヨーロッパ	ロシア	-	1	-
小計		-	1	-
北アメリカ	アメリカ合衆国	4	1	1
小計		4	1	1
オセアニア	オーストラリア	-	1	-
小計		-	1	-
不明	不明	1	-	1
小計		1	-	1
合計		39	38	37

(回答企業数 24 社)

(2)投資の形態

投資の形態	件数		
	2015年	2014年	2013年
独資	20	17	18
合弁	12	10	9
支店	-	-	-
駐在員事務所	4	8	7
その他	1	1	1
不明	2	2	2
合計	39	38	37

5.外国企業との提携

(1)国別提携件数

今回の調査で、外国企業との提携を行っていると回答した企業は、26社58件であった。提携先を地域別にみると、アジアが46件と79.3%を占め、ヨーロッパが6件で10.3%、北アメリカと南アメリカが各3件で5.2%となっている。また国別では中国が13件と最も多く、次いで台湾とベトナムが各6件となっている。

地域名	国名	件数		
		2015年	2014年	2013年
アジア	韓 国	1	4	3
	中 国	13	27	22
	台 湾	6	12	8
	香 港	2	-	-
	ベ ト ナ ム	6	5	6
	タ イ	4	5	6
	シ ン ガ ポ ー ル	1	1	1
	マ レ ー シ ア	3	3	2
	フ ィ リ ピ ン	2	1	1
	イ ン ド ネ シ ア	3	6	6
	ラ オ ス	1	-	-
	ミ ャ ン マ ー	1	-	1
イ ン ド	3	2	2	
小 計		46	66	58
ヨーロッパ	フ ラ ン ス	2	1	-
	ポ ー ラ ン ド	-	1	1
	ロ シ ア	-	1	1
	オ ー ス ト リ ア	1	1	1
	ト ル コ	1	1	1
	そ の 他 の ヨ ー ロ ッ パ	2	-	-
小 計		6	5	4
北アメリカ	カ ナ ダ	1	-	1
	ア メ リ カ 合 衆 国	2	3	4
小 計		3	3	5
南アメリカ	ブ ラ ジ ル	2	1	1
	そ の 他 の 南 ア メ リ カ	1	-	-
小 計		3	1	1
オセアニア	オ ー ス ト ラ リ ア	-	1	2
小 計		-	1	2
合 計		58	76	70

(回答企業数 26社)

(2)提携の形態

提携の形態	件 数		
	2015年	2014年	2013年
販 売 代 理 店 契 約	40	25	21
委 託 加 工 貿 易	7	24	18
技 術 供 与	11	11	9
技 術 導 入	1	4	4
そ の 他	-	26	22
不 明	-	-	1
合 計	59	90	75

6.全国と島根県の貿易額の推移

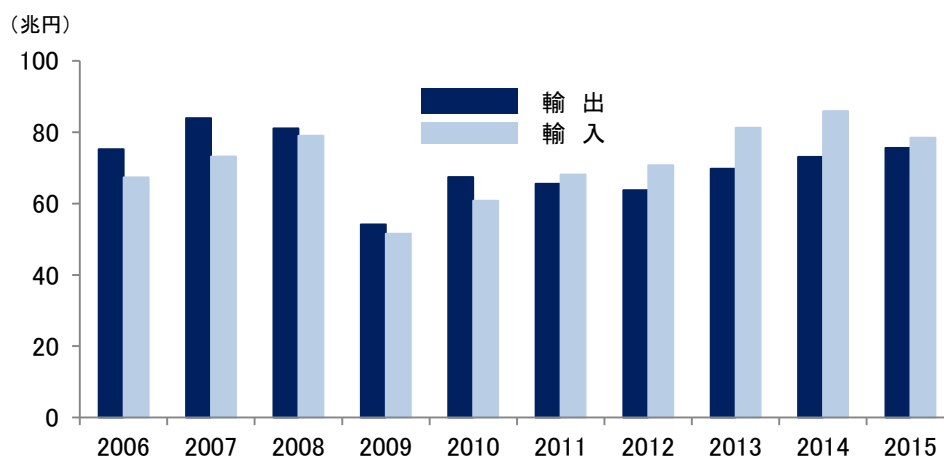
(出所:財務省貿易統計<確定値>、島根県海外展開概況調査)

[貿易額内訳]

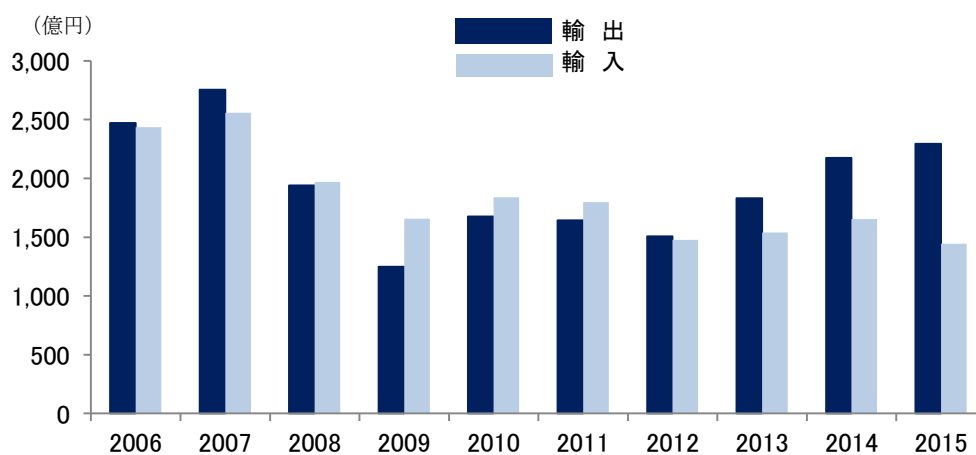
(単位:百万円)

	日 本				島 根 県			
	輸出額	輸入額	合 計	出超額	輸出額	輸入額	合 計	出超額
2006年	75,246,173	67,344,293	142,590,466	7,901,880	247,207	243,420	490,627	3,787
2007年	83,931,438	73,135,920	157,067,358	10,795,518	275,406	255,724	531,130	19,682
2008年	81,018,088	78,954,750	159,972,838	2,063,338	193,889	196,983	390,872	-3,094
2009年	54,170,614	51,499,378	105,669,992	2,671,236	124,819	165,708	290,527	-40,889
2010年	67,399,627	60,764,956	128,164,583	6,634,671	167,702	183,906	351,608	-16,204
2011年	65,546,475	68,111,187	133,657,662	-2,564,712	164,268	179,789	344,057	-15,521
2012年	63,747,572	70,688,632	134,436,204	-6,941,060	150,686	147,809	298,495	2,877
2013年	69,774,193	81,242,545	151,016,738	-11,468,352	183,207	153,848	337,055	29,359
2014年	73,093,028	85,909,113	159,002,141	-12,816,085	217,352	165,335	382,687	52,017
2015年	75,613,929	78,405,536	154,019,465	-2,791,607	229,464	144,547	374,011	84,917

[日本の貿易額の推移]



[島根県の貿易額の推移]



7. 浜田港・境港等の貿易概況(通関状況)

浜田税関支署管内貿易概況(平成 27 年)

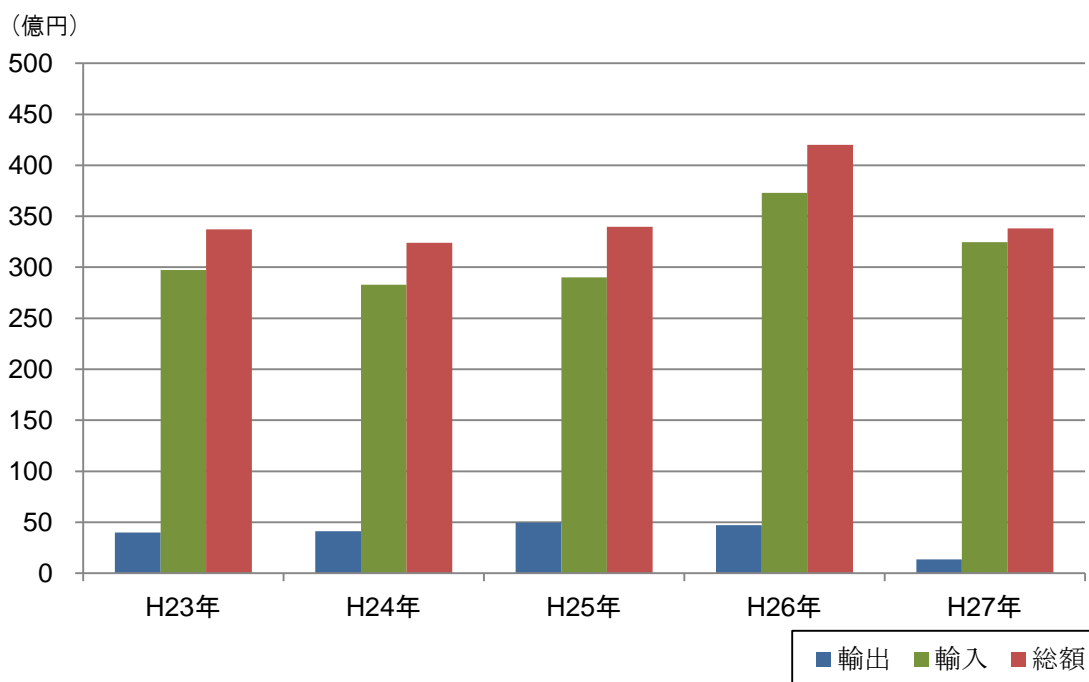
(出所: 浜田税関支署)

1. 貿易額

浜田税関支署が発表した平成 27 年の浜田港(三隅港含む)貿易総額は 338 億 1 千 9 百万円(対前年比 80.5%)と前年を下まわった。輸出入別では、輸出額が 13 億 4 千 3 百万円(同 28.6%)で 33 億 5 千 7 百万の減少、輸入額が 324 億 7 千 6 百万円(同 87.0%)で 48 億 3 千 2 百万円の減少となった。

なお、輸出入の差引額は 311 億 3 千 3 百万円の入超となった。

貿易額推移



貿易総額内訳

(単位: 百万円、%)

	平成27年		平成26年	
		前年比		前年比
輸 出	1,343	28.6	4,700	94.8
輸 入	32,476	87.0	37,308	128.6
総 額	33,819	80.5	42,008	123.6

(1) 輸出

主要品目であるロシア向け中古自動車は、5億4千万円（対前年比17.1%）で輸出全体の40.2%を占めた。

仕向国別では、ロシアが7億6百万円（同21.4%）で、輸出額全体の52.6%を占め、次いで韓国、中国、台湾の順となった。

[品目別]

(単位:百万円、%)

品名	価額	額	
		前年比	構成比
中古自動車	540	17.1	40.2
木材	188	76.7	14.0
パルプ及び古紙	117	15.9	8.7
再輸出品	95	167.4	7.1
非金属鉱物製品	83	2.0倍	6.2
その他	320	—	23.8
合計	1,343	28.6	100.0

[仕向国別]

(単位:百万円、%)

国別	主な品目	価額		
		前年比	構成比	
ロシア	自動車	706	21.4	52.6
韓国	木材	353	79.1	26.3
中国	人造繊維	174	59.2	12.9
台湾	パルプ及び古紙	73	13.1	5.4
アメリカ	粗鉱物	15	55.1	1.1
その他		22	—	1.6
合計		1,343	28.6	100.0

(2) 輸 入

主要品目である石炭は、193億9千3百万（対前年比65.7%）と減少、重電機器は31億3千5百万円（371.7倍）と増加した。

仕出国別では、オーストラリアが125億1百万（同69.5%）で輸入総額の38.5%を占め、次いでインドネシア、中国の順となった。

[品目別]

(単位:百万円、%)

品名		価 額	
		前年比	構成比
石 炭	19,393	65.7	59.7
重電機器	3,135	371.7倍	9.7
金属製品	1,975	4.9倍	6.1
無機化合物	1,862	163.8	5.7
木 材	1,661	102.5	5.1
そ の 他	4,450	—	13.7
合 計	32,476	87.0	100.0

[仕出国別]

(単位:百万円、%)

国 別	主 な 品 目		価 額	
			前年比	構成比
オーストラリア	石炭	12,501	69.5	38.5
インドネシア	石炭	5,251	73.6	16.2
中 国	無機化合物	3,773	104.7	11.6
ス ペ イ ン	重電機器	3,322	全増	10.2
韓 国	金属製品	2,778	2.2倍	8.6
そ の 他		4,851	—	14.9
合 計		32,476	87.0	100.0

(3)最近の貿易額推移

(単位:百万円、%)

年 別	輸 出		輸 入		合 計	
		前年比		前年比		前年比
27年	1,343	28.6	32,476	87.0	33,819	80.5
26年	4,700	94.8	37,308	128.6	42,008	123.6
25年	4,960	120.3	29,017	102.6	33,977	104.8
24年	4,124	103.4	28,284	95.2	32,408	96.1
23年	3,990	112.7	29,719	113.0	33,709	113.0

2. 外国貿易船

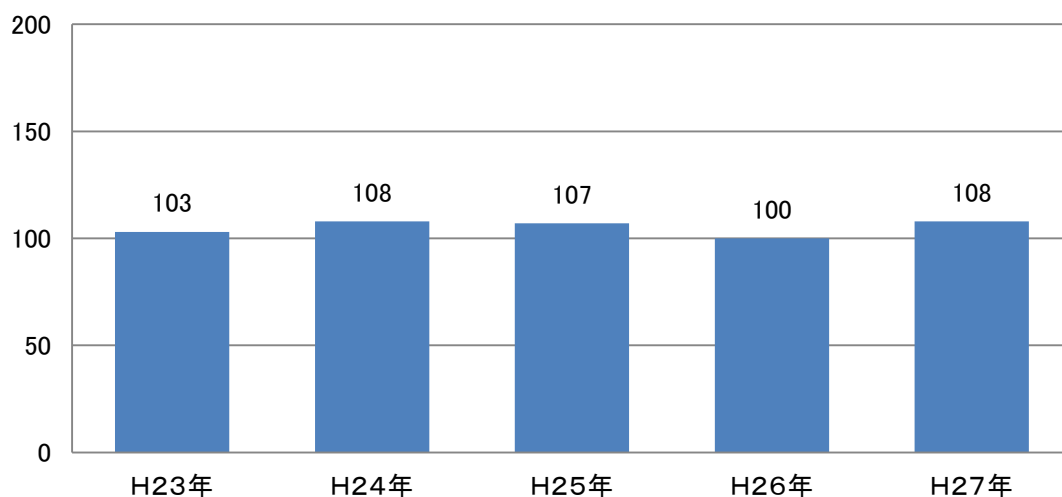
平成 27 年の外国貿易船入港隻数は開港 108 隻（前年比 108.0%）で、前年より 8 隻の増加となった。

(1)入港隻数

（単位：隻、%）

港 別	平成27年		平成26年	
		前年比		前年比
浜 田 港	108	108.0	100	93.5

入港隻数の推移



(2) 国籍別入港隻数

（単位：隻）

国 別	平成27年	平成26年
韓 国	55	49
パ ナ マ	32	33
カ ン ボ ジ ア	5	6
ベ リ ー ズ	5	3
マ ー シ ャ ル 諸 島	3	3
そ の 他	8	6
合 計	108	100

平成27年分 境税関支署管内貿易概況

(出所:境税関支署)

概 要

輸 出 額: 784億1千1百万円、対前年比108.3%

輸 入 額: 489億9千8百万円、対前年比90.8%

総 額: 1,274億9百万円、対前年比100.8%

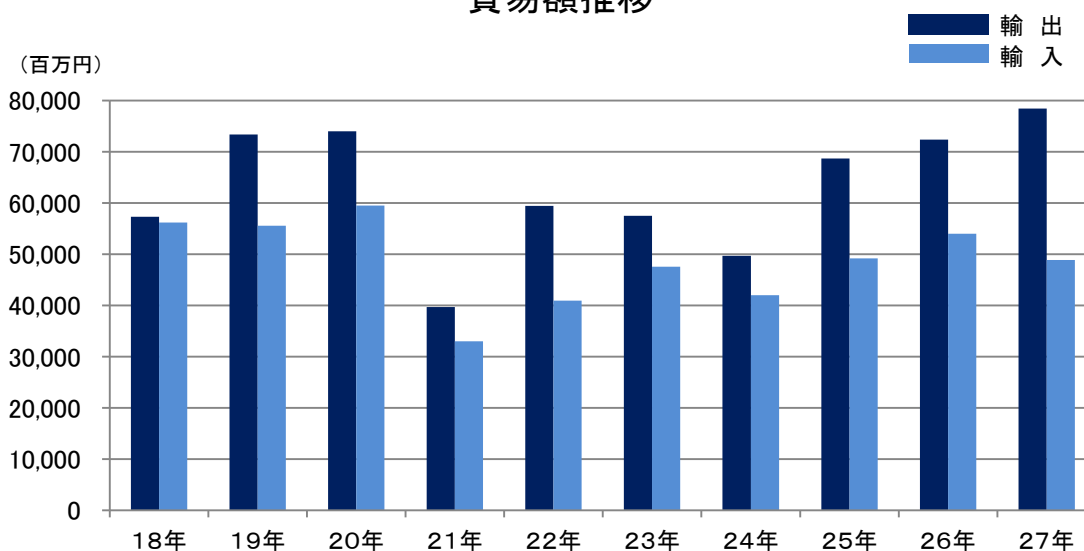
輸出入差引: 294億1千3百万円の輸出超過

貿易総額(輸出入額表)

(単位:百万円、%)

項 目	平成27年	対前年比	平成26年
輸 出 額	78,411	108.3	72,374
輸 入 額	48,998	90.8	53,967
輸 出 入 総 額	127,409	100.8	126,341
差 引	出超 29,413		出超 18,407

貿易額推移



1. 輸出はFOB価格、輸入はCIF価格による
2. 「輸出」は当該貨物を積載する船舶又は航空機の出港の日、「輸入」は当該輸入貨物の輸入許可の日
(蔵入、移入及び輸入許可前引取貨物は、それぞれ当該貨物の承認の日)をもって計上

〔輸出〕

主要品目である鉄鋼が341億6千9百万円（対前年比104.4%）、ついで一般機械も117億8千3百万円（同131.5%）と、ともに増加した。

仕向国別では、中国が1位となり、ついで韓国、アメリカの順となった。

〔品目別〕

（単位：百万円、%）

品名	価額	額	
		前年比	構成比
鉄鋼	34,169	104.4	43.6
一般機械	11,783	131.5	15.0
パルプ及び古紙	8,555	2.0倍	10.9
金属製品	7,757	97.6	9.9
非鉄金属	4,445	61.3	5.7
その他	11,702	—	14.9
合計	78,411	108.3	100.0

〔仕向国別〕

（単位：百万円、%）

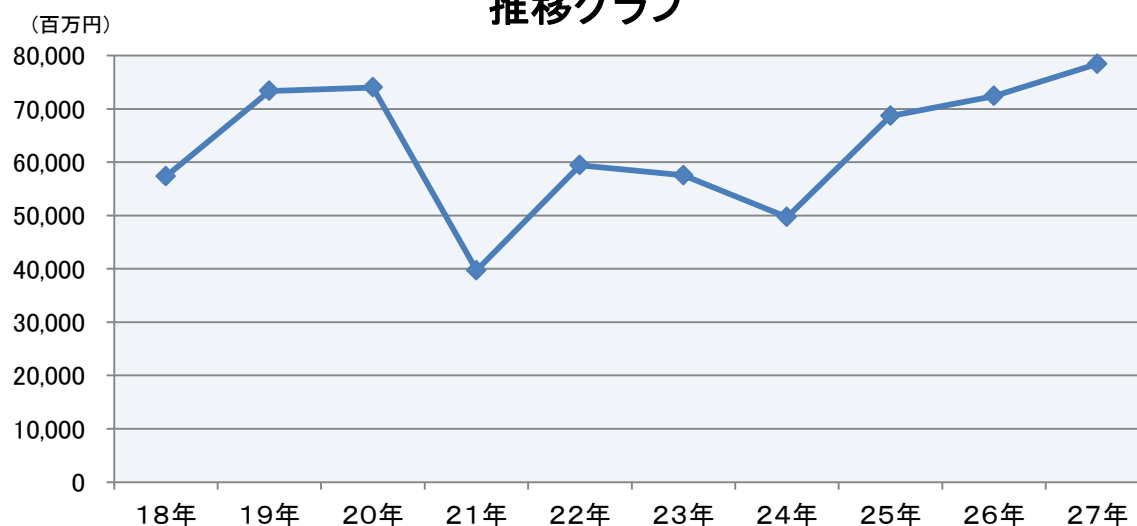
国別	主な品目	価額	額	
			前年比	構成比
中国	パルプ及び古紙	24,582	129.2	31.4
韓国	鉄鋼	14,155	103.2	18.1
アメリカ	一般機械	9,663	125.6	12.3
シンガポール	鉄鋼	4,088	73.7	5.2
タイ	一般機械	3,482	81.6	4.4
その他		22,441	—	28.6
合計		78,411	108.3	100.0

輸出貿易額推移表

(単位:百万円)

年別	区分	価 額	前年比 (%)
平成18年		57,333	122.2
平成19年		73,362	128.0
平成20年		74,001	100.9
平成21年		39,700	53.6
平成22年		59,415	149.7
平成23年		57,523	96.8
平成24年		49,696	86.4
平成25年		68,677	138.2
平成26年		72,374	105.4
平成27年		78,411	108.3

推移グラフ



〔輸 入〕

主要品目である木製品及びコルク製品(除家具) 186 億 5 千 3 万円(対前年比 133.3%)と増加、木材及びコルク 49 億 7 千 1 百万円(同 70.2%)と減少した。

仕出国別では、中国、ベトナム、インドネシアの順となった。

〔品 目 別〕

(単位:百万円、%)

品 名	価 額	額	
		前年比	構成比
木製品及びコルク製品(除家具)	18,653	133.3	38.1
木材及びコルク	4,971	70.2	10.1
電 気 機 器	4,656	84.2	9.5
精 密 機 器 類	4,436	77.4	9.1
一 般 機 械	3,180	119.2	6.5
そ の 他	13,102	—	26.7
合 計	48,998	90.8	100.0

〔仕 出 国 別〕

(単位:百万円、%)

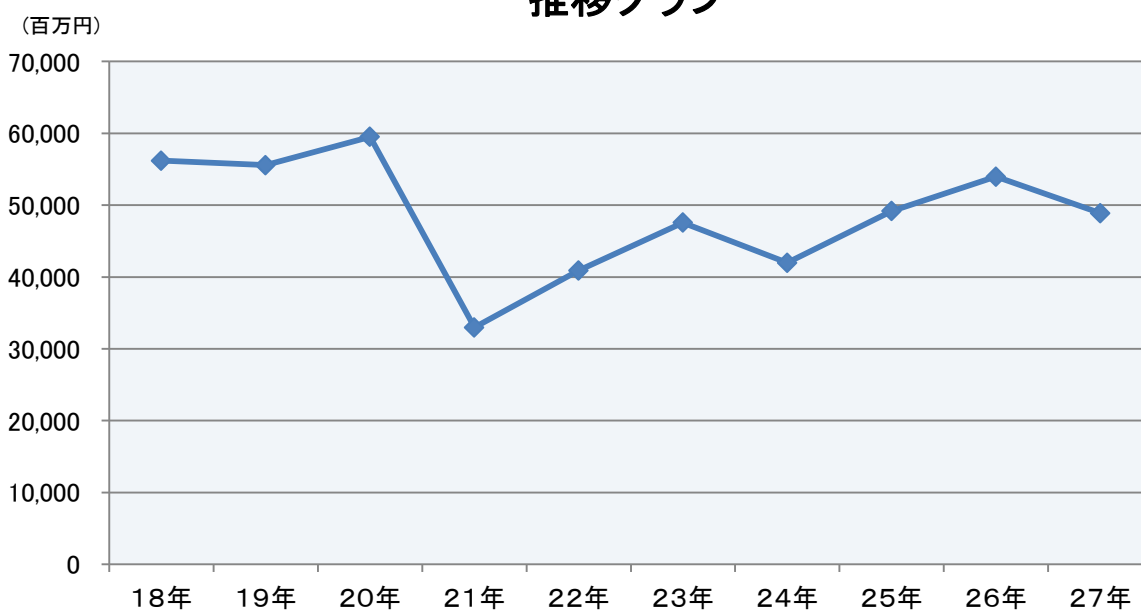
国 別	主 な 品 目	価 額		
		前年比	構成比	
中 国	精密機器類	14,990	81.6	30.6
ベ ト ナ ム	木製品及びコルク製品(除家具)	8,245	173.9	16.8
イ ン ド ネ シ ア	木製品及びコルク製品(除家具)	6,372	91.9	13.0
カ ナ ダ	木材及びコルク	4,331	70.6	8.8
韓 国	魚介類及び同調製品	4,193	64.6	8.6
そ の 他		10,867	—	22.2
合 計		48,998	90.8	100.0

輸入貿易額推移表

(単位:百万円)

年別	区分	価 額	前年比 (%)
平成18年		56,199	119.8
平成19年		55,576	98.9
平成20年		59,509	107.1
平成21年		32,975	55.4
平成22年		40,907	124.1
平成23年		47,564	116.3
平成24年		41,966	88.2
平成25年		49,162	117.1
平成26年		53,967	109.8
平成27年		48,998	90.8

推移グラフ

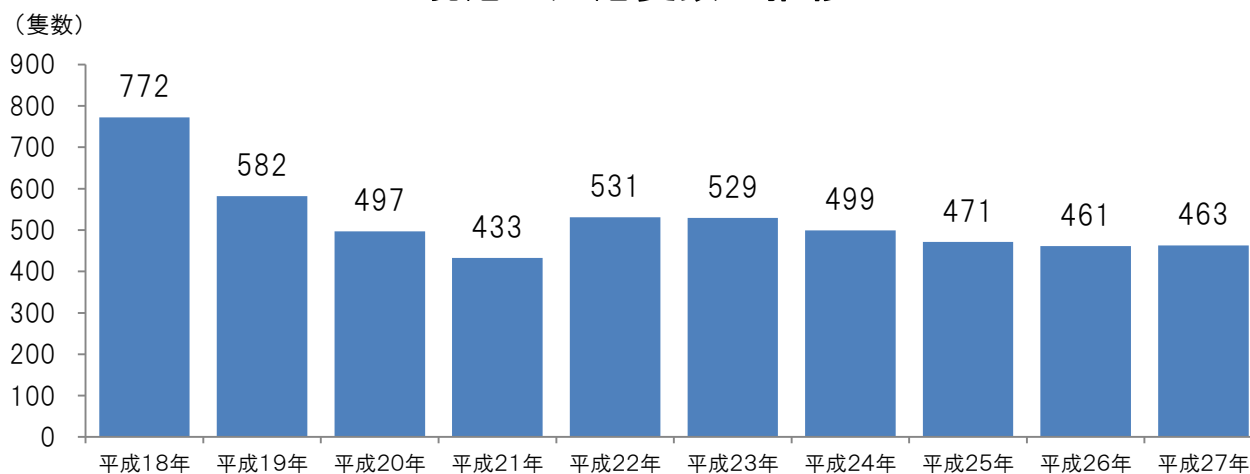


外国貿易船等入港状況表

外国貿易船入港隻数

年別	区分	隻数	前年比 (%)
平成18年		772	107.1
平成19年		582	75.4
平成20年		497	85.4
平成21年		433	87.1
平成22年		531	122.6
平成23年		529	99.6
平成24年		499	94.3
平成25年		471	94.4
平成26年		461	97.9
平成27年		463	100.4

境港の入港隻数の推移



国籍別入港隻数

国 籍	平成27年			平成26年	
	隻 数	構成比(%)	対前年比(%)	隻 数	構成比(%)
パ ナ マ	178	38.4	92.2	193	41.9
韓 国	126	27.2	81.3	155	33.6
キ プ ロ ス	44	9.5	全増	0	0
中 国	39	8.4	156.0	25	5.4
香 港	13	2.8	118.2	11	2.4
そ の 他	63	13.6	81.8	77	16.7
計	463	100.0	100.4	461	100.0

外国貿易機入港状況

年 \ 区分	美保飛行場
平成23年	154
平成24年	155
平成25年	156
平成26年	156
平成27年	154

※美保飛行場の開港：平成14年4月

International Business Development and Expansion
Report on Businesses in Shimane Prefecture, 2015