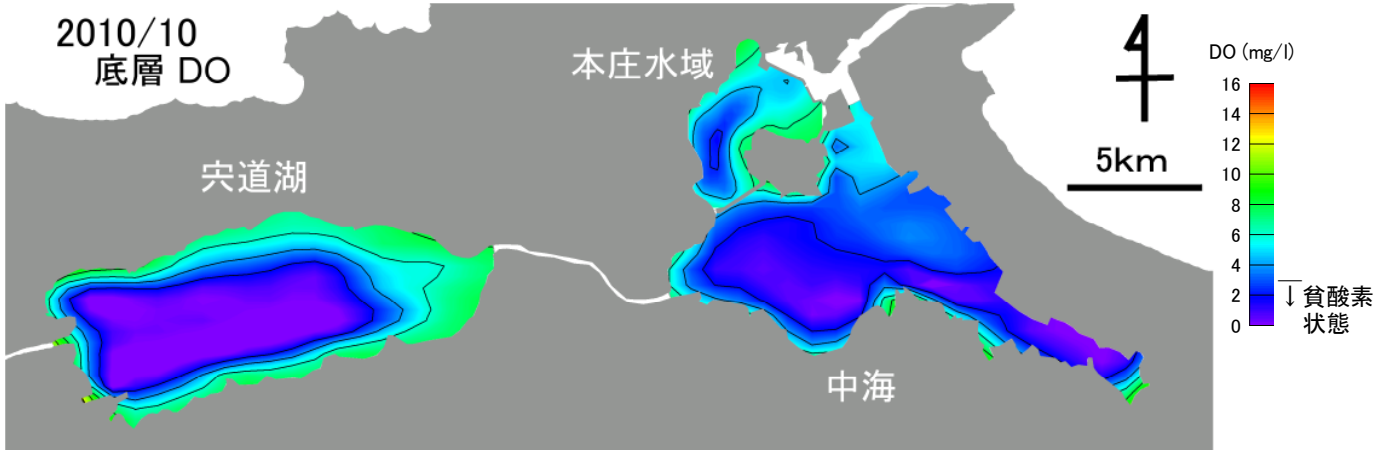


2010年10月 宍道湖・中海 溶存酸素(DO)

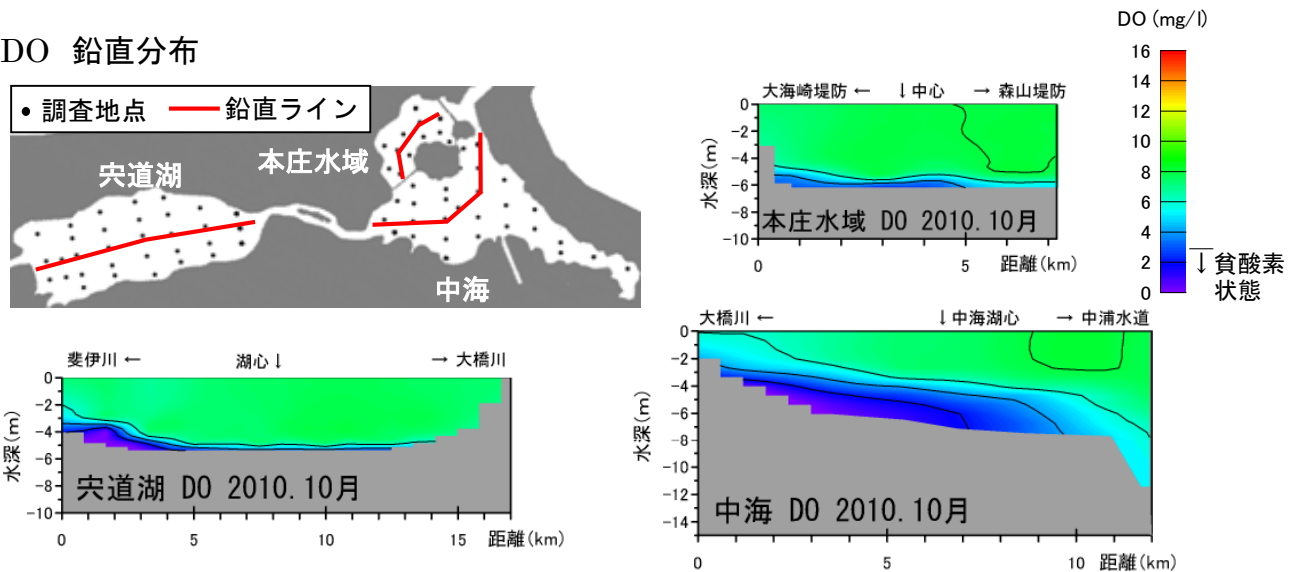
観測条件 (調査地点は下の図をご覧ください)

水域	調査日	天候	海況	水温(表層平均)
宍道湖	2010年10月4日	曇	波あり(南西の風)	22.7℃
中海	2010年10月5日	曇	波あり(南西の風)	22.8℃
本庄水域	2010年10月5日	晴	波あり(北西の風)	23.0℃

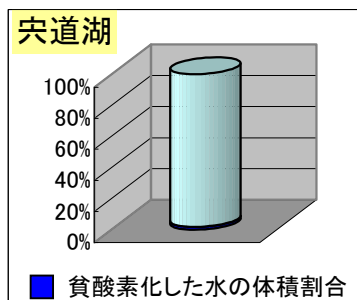
● 底層 DO 水平分布



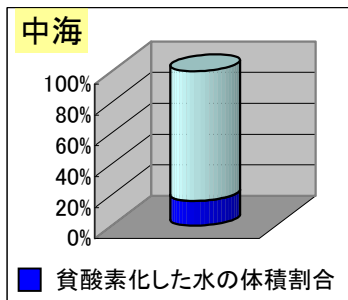
● DO 鉛直分布



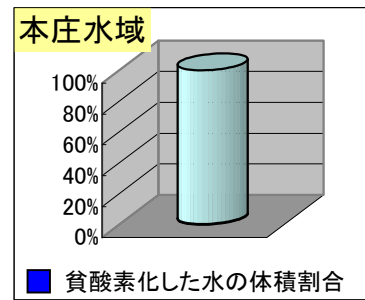
● 各水域の貧酸素化の状況



○容積では宍道湖 340百万m³の1.8%が貧酸素化していました。
○宍道湖の湖底面積の49.3%が貧酸素化していました。



○容積では中海 391百万m³の16.0%が貧酸素化していました。
○中海の湖底面積の63.8%が貧酸素化していました。



○容積では本庄水域 84百万m³の0.4%が貧酸素化していました。
○本庄水域の湖底面積の12.2%が貧酸素化していました。