

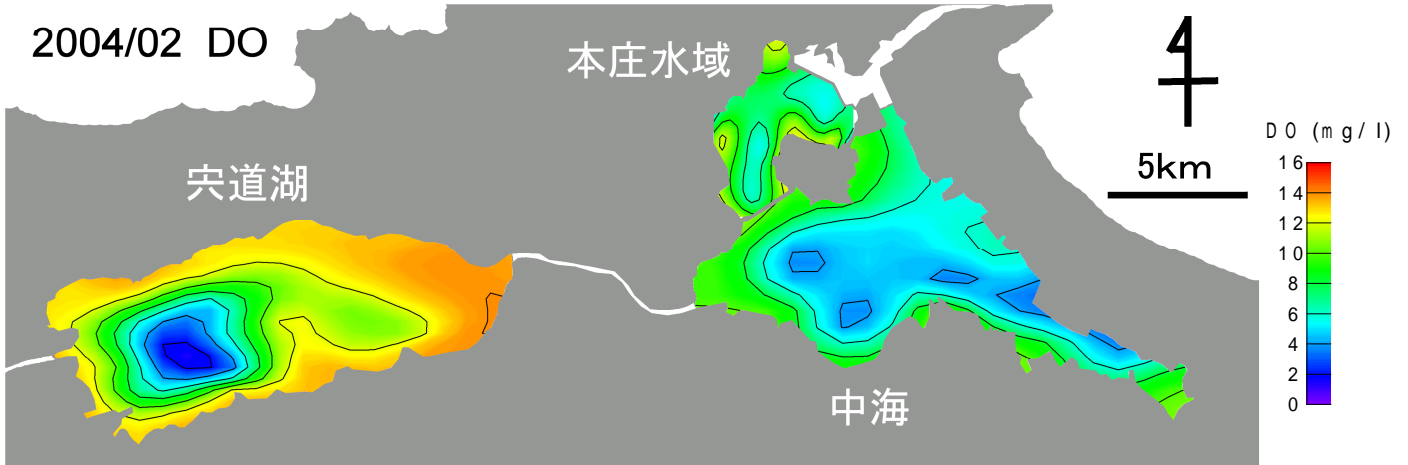
2004年2月 宍道湖・中海 溶存酸素(DO)

観測条件 (調査地点は月報巻頭をご覧ください)

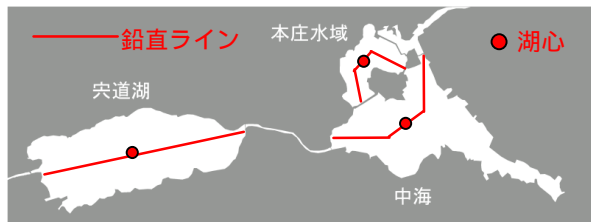
水域	調査日	天候	海況	水温(表層平均)
宍道湖	2004年2月3日	曇	波1m白波	4.1
中海	2004年2月9日	曇	なぎ	5.1
本庄水域	2004年2月2日	曇	西風	5.0

底層 DO 水平分布

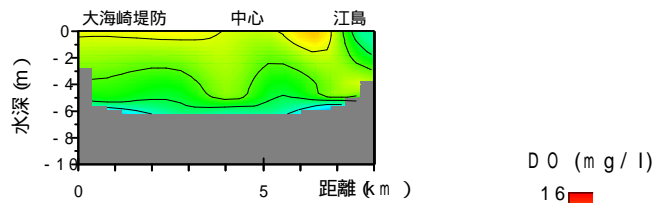
2004/02 DO



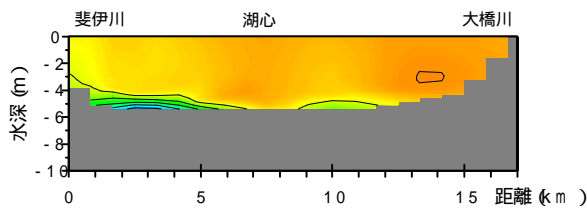
DO 鉛直分布



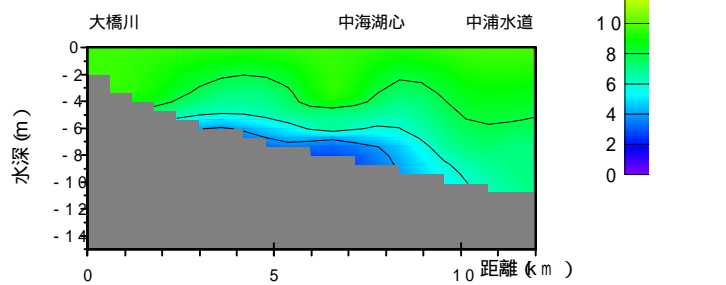
本庄水域 DO 2004.2月



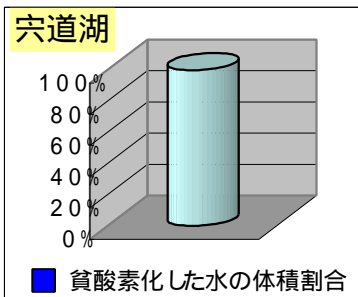
宍道湖 DO 2004.2月




中海 DO 2004.2月



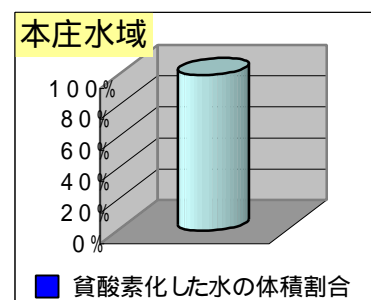
各水域の貧酸素化の状況



貧酸素水の体積割合は0に近い値です。
宍道湖の湖底面積の3.7%が貧酸素化していました。



貧酸素水の体積割合は0に近い値です。
湖底の貧酸素化は見られませんでした。



貧酸素水の体積割合は0に近い値です。
湖底の貧酸素化は見られませんでした。