

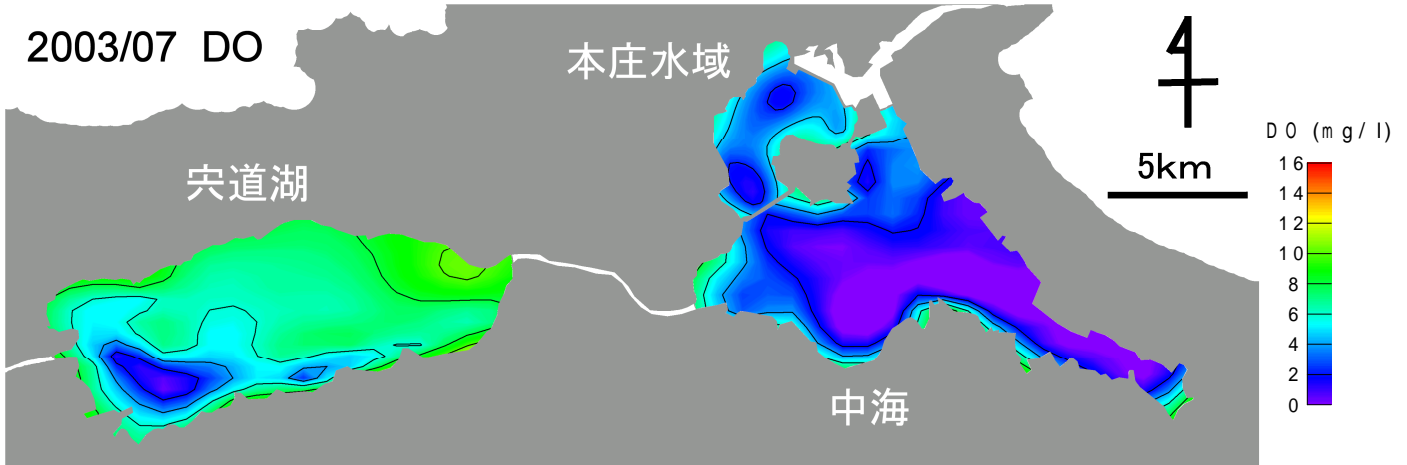
# 2003年7月 宍道湖・中海 溶存酸素(DO)

観測条件 (調査地点は月報巻頭をご覧ください)

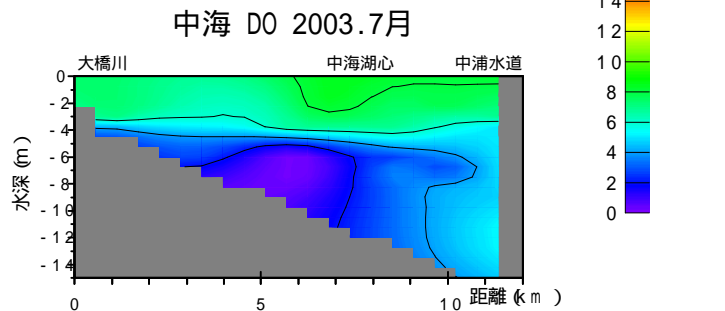
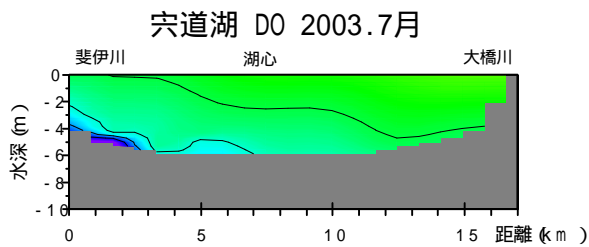
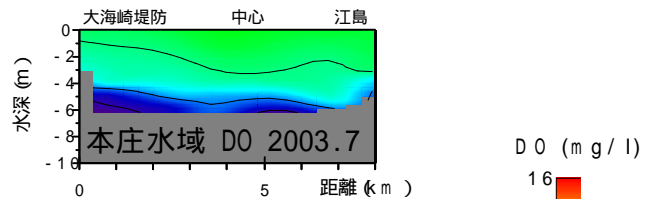
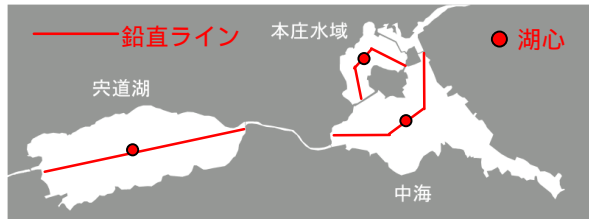
水域	調査日	天候	海況	水温(表層平均)
宍道湖	2003年7月10日	晴	少し波南西風	23.4
中海	2003年7月11日	雨	少し波あり	24.2
本庄水域	2003年7月11日	雨	少し波あり	24.1

底層 DO 水平分布

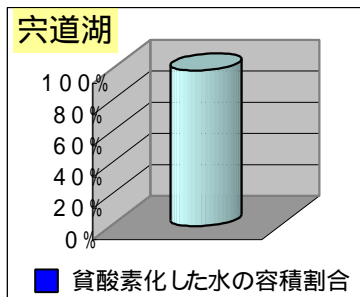
2003/07 DO




DO 鉛直分布



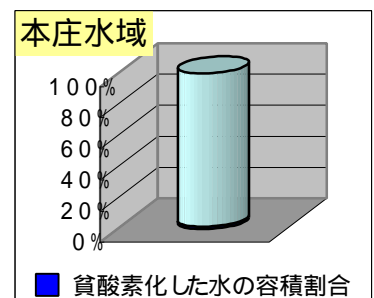
各水域の貧酸素化の状況



貧酸素水の体積割合は0に近い値です。  
宍道湖の湖底面積の5.8%が貧酸素化していました。



容積では中海391百万m<sup>3</sup>の19.2%が貧酸素化していました。  
中海の湖底面積の74.4%が貧酸素化していました。



容積では本庄水域84百万m<sup>3</sup>の1.5%が貧酸素化していました。  
本庄水域の湖底面積の27%が貧酸素化していました。