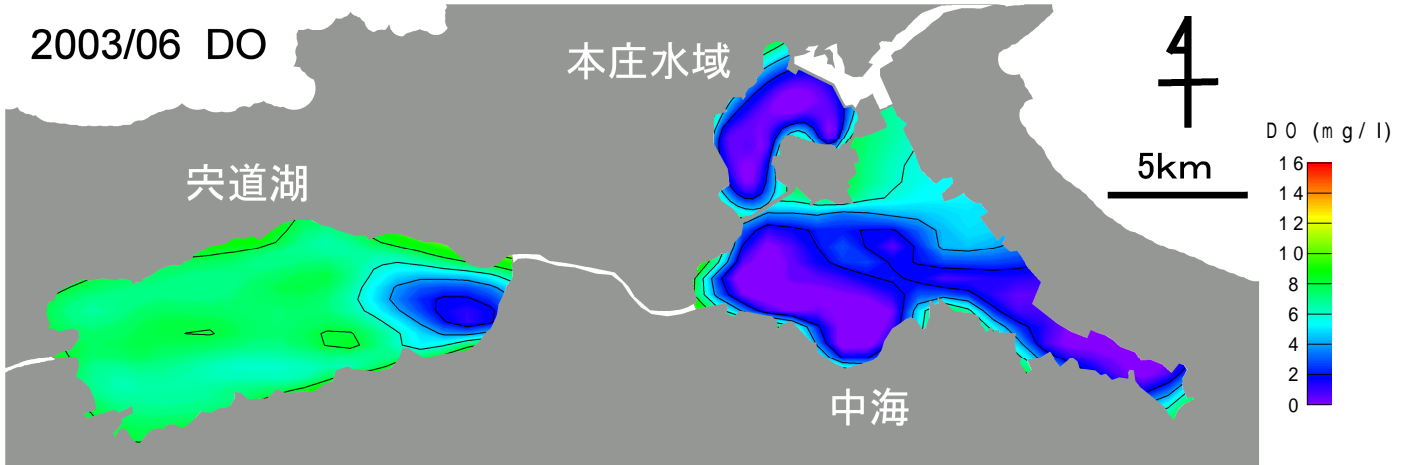


# 2003年6月 宍道湖・中海 溶存酸素(DO)

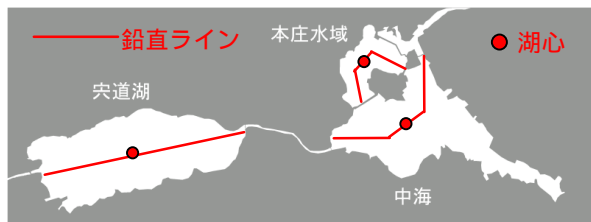
観測条件 (調査地点は月報巻頭をご覧ください)

水域	調査日	天候	海況	水温(表層平均)
宍道湖	2003年6月11日	晴	東風	23.4
中海	2003年6月12日	曇	波あり南南東の風	23.1
本庄水域	2003年6月11日	曇	東の風波あり	23.9

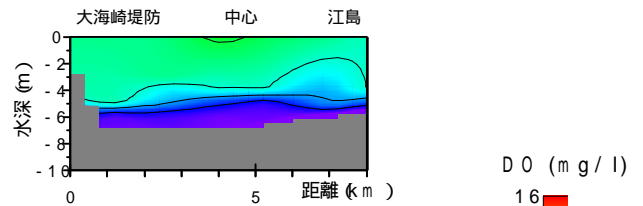
底層 DO 水平分布



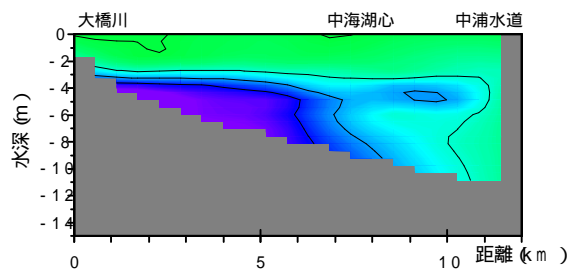
DO 鉛直分布



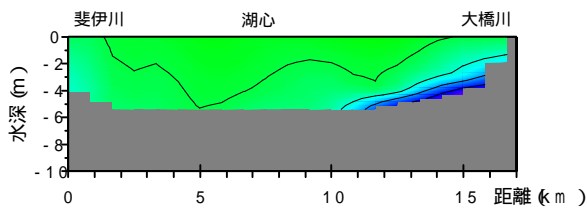
本庄水域 DO 2003.6月



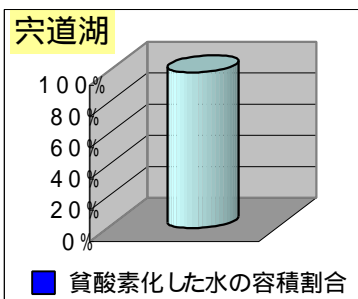
中海 DO 2003.6月



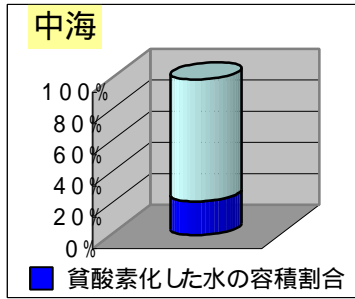
宍道湖 DO 2003.6月



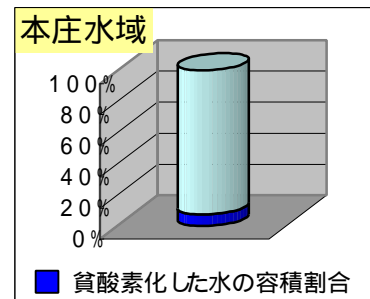
各水域の貧酸素化の状況



貧酸素水の体積割合は0に近い値です。宍道湖の湖底面積の5.1%が貧酸素化していました。



容積では中海391百万m<sup>3</sup>の21.8%が貧酸素化していました。中海の湖底面積の63.8%が貧酸素化していました。



容積では本庄水域84百万m<sup>3</sup>の7.4%が貧酸素化していました。本庄水域の湖底面積の75.8%が貧酸素化していました。