



公民館等職員研修

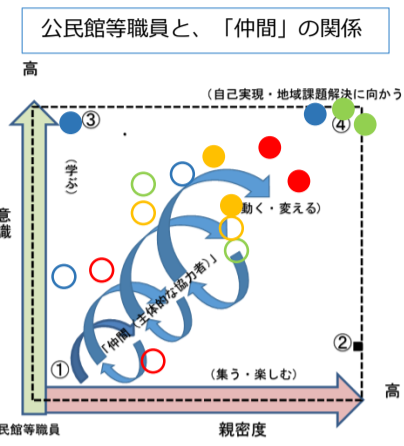
全5回シリーズ

R5・10・19 (木)

第4回～「事業のセールスポイントと取組の成果を伝えるプレゼンテーション」～

【演習⑦】 ■ 事業のふり返りと今後の展望

・「仲間（主体的な協力者）」はどの位置にいますか？ ◆実施した事業の様子についての情報交換



第2回研修で置いた磁石は、第4回ではどの位置に移動したか？



全ての磁石が、意識の高まりと親密度の深まりを示した。



「居心地のよい美術館+子どもの居場所づくり」という願いから「サクラテラス」が誕生。仲間とリフォームをし、イベントをしながら運営。隠れたアーティスト紹介のための展示会開催に向け「仲間」と奮闘中。



楽しいことするけん来てみちゃん祭
三保まちサロン交流会
会を重ねるごとに仲間の活発な動きがみられた。来場者が、後日新聞に楽しい一日だったと投稿してくれた。



チャレンジキャンプ
冒険中学生Ver 2
参加者の中学生は、楽しんでくれた。仲間は積極的に役割をこなしアドバイスもくれたが、主体的な動きにはつながらなかった。



わらわら！【二条版】
多世代交流みんなでわらぞうりづくり
参加者、仲間共に楽しめた活動だった。必要な道具類も自主的に作ってくれた。開催日が平日だったので、協力者の参加が少なかった。



◆実施まとめシートの記入の仕方や今後の展望についての説明を聞く。



＜事業評価について＞

(1)「仲間」の主体度を客観的に整理する。
(2)整理した「仲間」の主体度の変容から行った手立てを分析する。
(3)今後の展望について

【説明③】 第5回の発表に向けて「プレゼンテーションの基礎知識」

東部社会教育研修センター 調整監 橋津 健一

■ **プレゼンテーション力**について考える

- 相手に自分の意志・意見を伝えるそのやり方・作法
- 相手に伝え⇒相手に理解してもらう説明する力・説得する力

■ **プレゼンテーションの仕方**について考える

「このプレゼンあまりよくない」と思うものは… (出た意見)

- 何を伝えたいかわからない
- 文字ばかり
- 画像が少ない
- いいことしか言わない

「よいプレゼンは？」 (出た意見)

- わかりやすい
- 楽しい (楽しい・伝え方・人柄)
- 参考になる

ミニプレゼン体験

『自分のことを話そう』

- 最近〇〇〇こと
- 趣味・好きなこと
- 自分の性格をよく示す出来事
- 子どもの頃の楽しかった思い出

- 1 テーマ決め
- 2 内容・構成を考える
- 3 やってみる(1分間)
- 4 互いにふりかえる

ミニプレゼンのふり返り

- ・わかりやすかった
- ・簡潔 共感
- ・目を見て 早口?
- ・センテンス オチ
- ・楽しい



孫の注射



料理はレシピ通り？



運動会での一輪車

【説明する力】
わかりやすく、楽しく、参考に

■何を伝えたいのか？
活動への思い・内容の整理

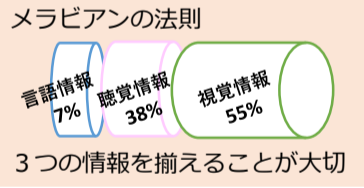
■誰に伝えるのか？
相手への意識

■どのように伝えるのか？
構成・振る舞い・見せ方

【発表者の振る舞い】

- ①声【口調】
速さ/大きさ/トーン
- ②表情
笑顔が基本
- ③目線・視線
特定の人に話しかける (ワンセンテンス・ワンパーソン)
- ④身振り・手振り
手の動きも一役「ビジュアルハンド」
- ⑤立ち位置と移動
流れに合わせて移動も
- ⑥姿勢
手を組む…NG

構成・振る舞い・見せ方



【内容の構成】
概略・要点を先に述べる!!
SDS法 (結論を先に述べるプレゼン法)
summary (概要)
Details (詳細)
summary (概要)

わかりやすく
簡潔に
印象深く

出典：福田健
「プレゼンの上手な話し方」



【内容の見せ方】

- ・ビジュアルツールの活用
ホワイトボード
ポスター、パンフレット
OHP
フリップチャート
スライド・写真
ビデオ・映画
PC
- ・プレゼンテーションソフト
(便利・効果的・記録に残せる)

○レイアウト
1枚のスライドにパーツは3つ
○文字ポイント
32ポイント～
○画像・イラスト
著作権・肖像権に注意
背景に使うときは文字が見やすい工夫…等

浜田教育事務所・調整監
みなさんの意欲、取り組まれる姿に感動。休み時間も話をされており、それにも意味がある。5回目の発表は大丈夫!! 1分間プレゼンもセンスありありで、当日の25分の発表が楽しみだ。最初の「公民館職員と仲間の関係」でマグネットがあれだけ働いている。これが成果です。


益田教育事務所・企画幹
このような雰囲気(受講生が少なく、協力者がたくさんいる)の中での1分間スピーチは素晴らしい! プレゼンは、あれもこれもではなく、聞く人に余白を残しておいてくれるほうがいい。



【演習⑧】 「第5回の発表に向けてのプレゼンテーションの企画・準備」

企画のポイント

- ・「仲間」への働きかけとそれによる変容 (失敗談も含めて)
- ・新たな気づき(自分)
- ・上記の伝えたいことを話す
- ・視覚的に訴え、説得力のある資料の提示



【ふり返り】 (今日の研修で、一番心に残ったこと)

受講者アンケートから (一部抜粋)

○仕掛け
○プレゼンではどんなプレゼンがよいか。視覚・聴覚が90%
○視覚に訴える



■回を重ねるごとに研修への意気込みが強まった。プレゼンについての要点を再確認でき、当日までにプレゼン作成ができそう。皆さんの事業の発表を聞き、私もこういうふうにならなうと思えたので、非常に有意義な時間になった。

■次回もあると少し安心かなと思いますが、プレゼンについて要点などを含め学べたので、次回の発表にいかしたい。

■今回もお世話になりました。