

島根県感染症情報(週報) 2024年 第30週 (7/22~7/28)

県内感染症情報(概況)

1)全数報告感染症(1~5類感染症)

結核が3件(松江圏域1件、出雲圏域1件、益田圏域1件)、重症熱性血小板減少症候群が1件(益田圏域)、急性脳炎が1件(松江圏域)、梅毒が2件(松江圏域)報告されています。

島根県保健環境科学研究所
島根県感染症情報センター
Tel :0852-36-8184
Fax:0852-36-8356



(スマホからも流行状況が確認できます。)

2)定点報告5類感染症 ()内数字は、週の定点当り患者報告数

- 新型コロナウイルス感染症 : 全県(14.1)で昨年と同様の流行パターンとなっています。大田圏域と隠岐圏域以外は、定点当り10人をこえ、浜田圏域(21.6)では20人をこえています。
- 手足口病 : 浜田圏域(14.3)で多くの報告があるほか、全県で患者報告が続いています。
- RSウイルス感染症 : 大田圏域から東で報告が多くありますが、浜田・益田・隠岐圏域からの報告はありません。
- ヘルパンギーナ : 報告数は多くないものの、報告が続いています。

3)主な病原体の検出状況等

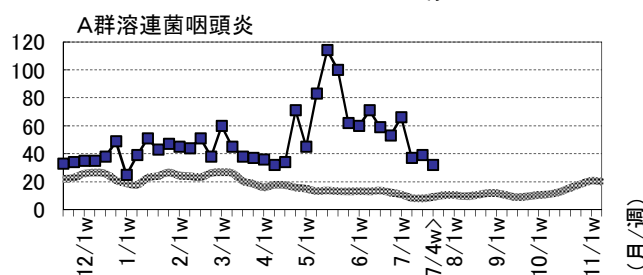
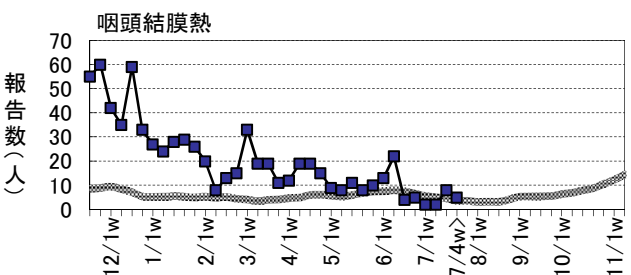
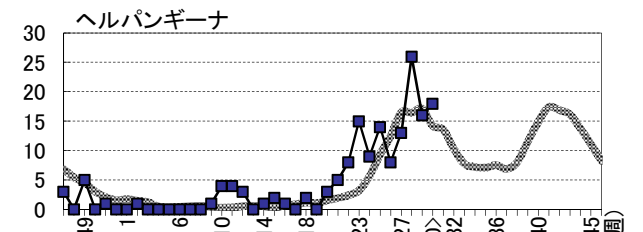
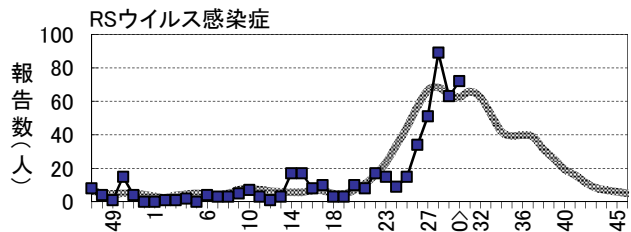
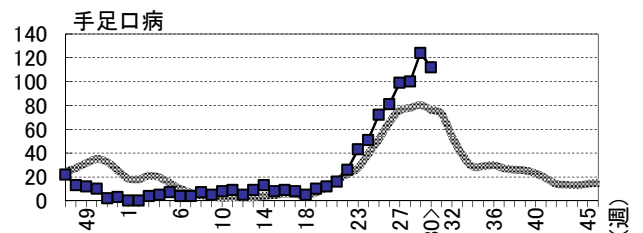
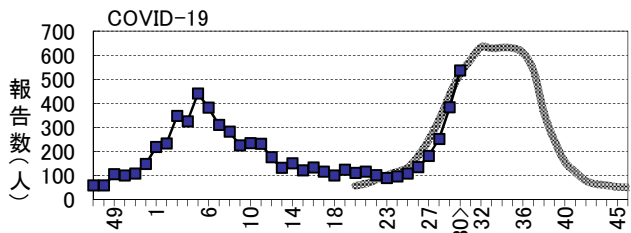
- 咽頭炎・扁桃炎 : パレコウイルス1型、コクサッキーB2型が検出されています。
- 肺・気管支炎 : RSウイルス、パラインフルエンザ1型・3型、コクサッキーA5型、コクサッキーB2型、ヒトメタニューモウイルスが検出されています。
- 手足口病 : コクサッキーA6型が検出されています。
- ヘルパンギーナ : コクサッキーA5型、A6型が検出されています。

主な感染症の流行状況

疾患名	全県	東部	中部	西部	隠岐
COVID-19	↗ -	↗ -	↗ -	↗ -	→ -
手足口病	→ ◎	→ ○	→ ◎	→ ◎	↗ ○
RSウイルス感染症	→ ◎	→ ◎	↗ ◎	→ △	・ ×
ヘルパンギーナ	→ ◎	→ ○	→ ○	↗ ◎	→ ×
咽頭結膜熱	→ ○	→ ×	→ ○	→ ○	・ ×
A群溶連菌咽頭炎	↘ ○	↘ ○	↘ ○	→ ◎	↘ ×

今週の流行状況の記号

- ◎ 流行している ○ やや流行している
- △ 散発 × 報告なし
- 過去4週の流行の推移
- ↑ 急増 ↓ 減少傾向
- ↗ 増加傾向 ↘ 急減
- 横這い ・ 報告なし



※詳しいグラフ等は、ホームページ <https://www1.pref.shimane.lg.jp/contents/kansen/> をご覧ください。

島根県感染症発生動向調査情報（定点把握疾患：週報）

島根県保健環境科学研究所

島根県感染症情報センター

2024年 第30週

令和6年7月22日～令和6年7月28日

地域	東 部			中 部						西 部						隠 岐			島 根 県				年 齢 別 報 告 数 (30週)											
	松 江			雲 南			出 雲			大 田			浜 田			益 田			隠 岐															
	週	28	29	30	28	29	30	28	29	30	28	29	30	28	29	30	28	29	30	28	29	30	27	28	29	30	11M	1-4	5-9	10-	20-			
インフル/コロナ定点数	11			3			9			3			5			5			2			38												
インフルエンザ	1	-	-	→×	-	-	-	-	-	-	・×	-	1	-	1	-	-	-	-	-	→×	1	2	-	→×	3	3	3	-	-	-	-	-	-
COVID-19	67	106	130	↗	22	24	40	64	82	147	↗	8	19	20	51	62	108	29	77	83	↗	11	13	8	→	181	252	383	536	22	36	33	44	401
小児科定点数	7			2			5			2			3			3			1			23												
RSウイルス感染症	59	34	33	→◎	9	2	5	19	25	33	↗◎	2	2	1	-	-	-	-	-	-	→△	-	-	-	・×	51	89	63	72	23	48	1	-	-
咽頭結膜熱	-	1	-	→×	-	1	-	-	1	3	→○	1	-	-	-	5	2	1	-	-	→○	-	-	-	・×	2	2	8	5	-	4	1	-	-
A群溶連菌咽頭炎	11	8	4	↘○	-	2	-	13	17	12	↘○	4	1	-	6	8	16	3	1	-	→◎	-	2	-	↘×	66	37	39	32	-	7	18	2	5
感染性胃腸炎	30	19	25	→○	10	10	9	20	19	13	→△	1	-	-	11	19	4	14	7	4	↘△	-	-	-	→×	95	86	74	55	7	28	13	4	3
水 痘	-	-	-	・×	-	-	-	3	3	5	→○	-	-	-	-	-	-	-	2	-	→×	-	-	-	・×	2	3	5	5	-	3	2	-	-
手足口病	6	11	12	→○	2	-	5	37	43	29	→◎	2	8	14	27	51	43	21	6	3	→◎	5	5	6	↗○	99	100	124	112	15	85	11	-	1
伝染性紅斑	-	-	-	・×	-	-	-	-	-	-	・×	-	-	-	-	-	-	-	-	-	→×	-	-	-	・×	1	-	-	-	-	-	-	-	-
突発性発しん	4	2	2	→○	1	1	2	4	3	6	→○	-	-	-	5	2	5	-	2	-	→○	-	-	-	・×	9	14	10	15	4	10	1	-	-
ヘルパンギーナ	7	5	4	→○	1	-	1	7	7	2	→○	1	1	4	2	3	7	6	-	-	↗◎	2	-	-	→×	13	26	16	18	1	12	4	1	-
流行性耳下腺炎	-	-	-	→×	-	-	-	-	-	-	・×	1	-	1	-	-	-	-	-	-	→○	-	-	-	・×	1	1	-	2	-	-	2	-	-
眼科定点数	1						1						1									3												
急性出血性結膜炎	-	-	-	・×	-	-	-	-	-	-	・×	-	-	-	-	-	-	-	-	-	・×	-	-	-		-	-	-	-	-	-	-	-	-
流行性角結膜炎	-	-	-	・×	-	-	-	-	-	-	・×	-	-	-	-	-	-	-	-	-	・×	-	-	-		-	-	-	-	-	-	-	-	-
基幹病院定点数	1			1			2			1			1			1			1			8				0- 10- 20- 40- 60-								
細菌性髄膜炎	-	-	-	・×	-	-	-	-	-	-	・×	-	-	-	-	-	-	-	-	-	・×	-	-	-	・×	-	-	-	-	-	-	-	-	-
無菌性髄膜炎	-	-	-	・×	-	-	-	-	-	-	・×	-	-	-	-	-	-	-	-	-	・×	-	-	-	・×	-	-	-	-	-	-	-	-	-
マイコプラズマ肺炎	-	-	-	・×	-	-	-	-	-	-	・×	-	-	-	-	-	-	1	3	3	→○	-	-	-	・×	-	1	3	3	3	-	-	-	-
クラミジア肺炎	-	-	-	・×	-	-	-	-	-	-	・×	-	-	-	-	-	-	-	-	-	・×	-	-	-	・×	-	-	-	-	-	-	-	-	-
感染性胃腸炎(ロタ)	-	-	-	・×	-	-	-	-	-	-	・×	-	-	-	-	-	-	-	-	-	・×	-	-	-	・×	-	-	-	-	-	-	-	-	-

過去4週の推移: ↑急増、↗増加傾向、↘減少傾向、↘急減、→横這い、・報告なし 今週の流行状況: ◎流行、○やや流行、△散発、×報告なし