

島根県感染症情報(週報) 2024年 第29週 (7/15~7/21)

県内感染症情報(概況)

1)全数報告感染症(1~5類感染症)

結核が1件(隠岐圏域)、腸管出血性大腸菌感染症が1件(出雲圏域)、日本紅斑熱が2件(出雲圏域1件、益田圏域1件)、レジオネラ症が1件(出雲圏域)、梅毒が1件(出雲圏域)報告されています。

島根県保健環境科学研究所
島根県感染症情報センター
Tel :0852-36-8184
Fax:0852-36-8356



(スマホからも流行状況が確認できます。)

2)定点報告5類感染症 ()内数字は、週の定点当り患者報告数

- 新型コロナウイルス感染症 : 全県(10.1)で増加し、定点当り10人をこえました。益田圏域(15.4)、浜田圏域(12.4)で特に多くなっています。
- 手足口病 : 出雲圏域(8.6)と隠岐圏域(5.0)で増加しています。浜田圏域(17.0)は6月中旬以降減少傾向でしたが、再び増加しています。
- RSウイルス感染症 : 大田圏域から東で報告が多くありますが、浜田・益田・隠岐圏域からの報告はありません。
- ヘルパンギーナ : 報告数は多くないものの、報告が続いています。

3)主な病原体の検出状況等

- 咽頭炎・扁桃炎 : パレコウイルス1型、コクサッキーB2型が検出されています。
- 肺・気管支炎 : RSウイルス、パラインフルエンザ1型、コクサッキーA5型、コクサッキーB2型が検出されています。
- ヘルパンギーナ : コクサッキーA5型、A6型が検出されています。

主な感染症の流行状況

疾患名	全県	東部	中部	西部	隠岐
COVID-19	↗ -	↗ -	↗ -	↗ -	↗ -
手足口病	↗ ◎	→ ○	↗ ◎	→ ◎	↗ ○
RSウイルス感染症	↗ ◎	↗ ◎	→ ◎	→ ○	・ ×
ヘルパンギーナ	→ ◎	→ ○	→ ○	→ ○	→ ×
咽頭結膜熱	→ ○	→ △	→ ○	↗ ○	→ ×
A群溶連菌咽頭炎	↘ ◎	→ ○	→ ◎	↘ ◎	→ ○

今週の流行状況の記号

◎ 流行している ○ やや流行している

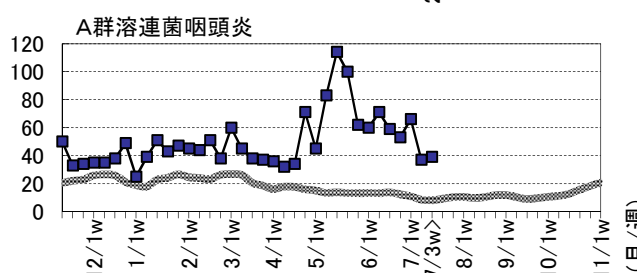
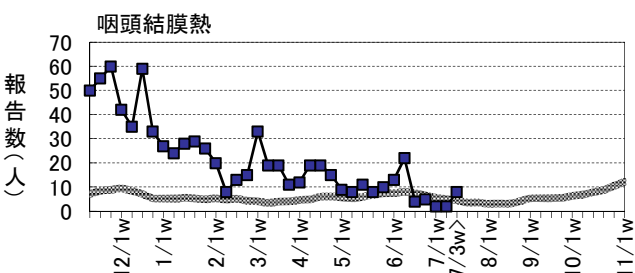
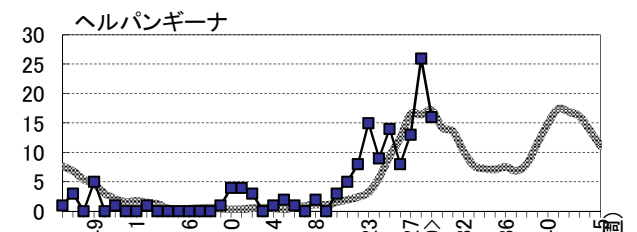
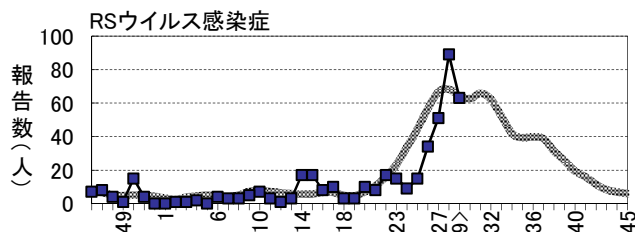
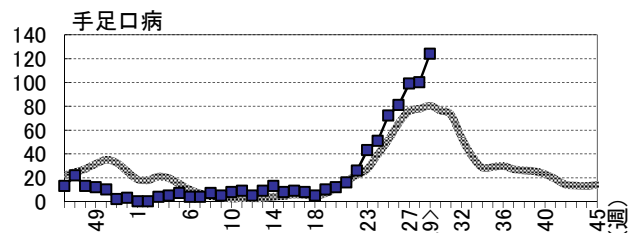
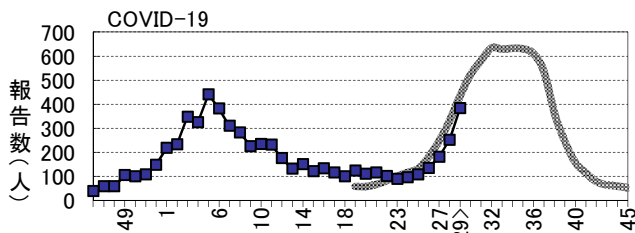
△ 散発 × 報告なし

過去4週の流行の推移

↑ 急増 ↓ 減少傾向

↗ 増加傾向 ↓ 急減

→ 横這い ・ 報告なし



※詳しいグラフ等は、ホームページ <https://www1.pref.shimane.lg.jp/contents/kansen/> をご覧ください。

島根県感染症発生動向調査情報（定点把握疾患：週報）

島根県保健環境科学研究所
島根県感染症情報センター

2024年 第29週 令和6年7月15日～令和6年7月21日

地域	東 部			中 部						西 部						隠 岐			島 根 県				年 齢 別 報 告 数 (29週)											
	松 江			雲 南			出 雲			大 田			浜 田			益 田			隠 岐															
	週	27	28	29	27	28	29	27	28	29	27	28	29	27	28	29	27	28	29	27	28	29	26	27	28	29	11M	1-4	5-9	10-	20-			
インフル/コロナ定点数	11			3			9			3			5			5			2			38												
インフルエンザ COVID-19	1	1	-	→×	-	-	-	-	-	-	→×	-	-	1	-	1	-	2	-	-	→△	-	1	2	→△	2	3	3	3	1	-	-	-	2
	45	67	106	↗	13	22	24	41	64	82	↗	11	8	19	44	51	62	24	29	77	↗	3	11	13	↗	134	181	252	383	8	16	20	48	291
小児科定点数	7			2			5			2			3			3			1			23												
RSウイルス感染症	34	59	34	↗◎	4	9	2	13	19	25	→◎	-	2	2	-	-	-	-	-	-	→○	-	-	-	・×	34	51	89	63	24	36	3	-	-
咽頭結膜熱	-	-	1	→△	-	-	1	2	-	1	→○	-	1	-	-	-	5	-	1	-	↗○	-	-	-	→×	5	2	2	8	2	5	-	-	1
A群溶連菌咽頭炎	15	11	8	→○	3	-	2	19	13	17	→◎	6	4	1	17	6	8	1	3	1	↘◎	5	-	2	→○	53	66	37	39	-	9	19	4	7
感染性胃腸炎	32	30	19	→△	21	10	10	14	20	19	→○	-	1	-	20	11	19	7	14	7	→○	1	-	-	→×	86	95	86	74	11	29	20	7	7
水 痘	-	-	-	・×	-	-	-	1	3	3	→○	-	-	-	-	-	-	1	-	2	→○	-	-	-	・×	3	2	3	5	-	3	2	-	-
手足口病	-	6	11	→○	1	2	-	18	37	43	↗◎	2	2	8	32	27	51	44	21	6	→◎	2	5	5	↗○	81	99	100	124	13	93	15	1	2
伝染性紅斑	-	-	-	・×	-	-	-	-	-	-	・×	1	-	-	-	-	-	-	-	-	→×	-	-	-	・×	-	1	-	-	-				
突発性発しん	2	4	2	→○	-	1	1	4	4	3	→○	-	-	-	2	5	2	1	-	2	→○	-	-	-	・×	11	9	14	10	5	5	-	-	-
ヘルパンギーナ	1	7	5	→○	-	1	-	6	7	7	→○	-	1	1	1	2	3	4	6	-	→○	1	2	-	→×	8	13	26	16	3	10	3	-	-
流行性耳下腺炎	1	-	-	→×	-	-	-	-	-	-	・×	-	1	-	-	-	-	-	-	-	→×	-	-	-	・×	1	1	1	-	-				
眼科定点数	1						1						1									3												
急性出血性結膜炎	-	-	-	・×	-	-	-	-	-	-	・×	-	-	-	-	-	-	-	-	-	・×	-	-	-		-	-	-	-	-				
流行性角結膜炎	-	-	-	・×	-	-	-	-	-	-	・×	-	-	-	-	-	-	-	-	-	・×	-	-	-		-	-	-	-	-				
基幹病院定点数	1			1			2			1			1			1			1			8				0- 10- 20- 40- 60-								
細菌性髄膜炎	-	-	-	・×	-	-	-	-	-	-	・×	-	-	-	-	-	-	-	-	-	・×	-	-	-	・×	-	-	-	-	-				
無菌性髄膜炎	-	-	-	・×	-	-	-	-	-	-	・×	-	-	-	-	-	-	-	-	-	・×	-	-	-	・×	-	-	-	-	-				
マイコプラズマ肺炎	-	-	-	・×	-	-	-	-	-	-	・×	-	-	-	-	-	-	-	1	3	→○	-	-	-	・×	2	-	1	3	3	-	-	-	-
クラミジア肺炎	-	-	-	・×	-	-	-	-	-	-	・×	-	-	-	-	-	-	-	-	-	・×	-	-	-	・×	-	-	-	-	-				
感染性胃腸炎(ロタ)	-	-	-	・×	-	-	-	-	-	-	・×	-	-	-	-	-	-	-	-	-	・×	-	-	-	・×	-	-	-	-	-				

過去4週の推移: ↑急増、↗増加傾向、↘減少傾向、↘急減、→横這い、・報告なし 今週の流行状況: ◎流行、○やや流行、△散発、×報告なし