

島根県感染症情報(週報) 2024年 第28週 (7/8~7/14)

県内感染症情報(概況)

1)全数報告感染症(1~5類感染症)

結核が1件(雲南圏域)、腸管出血性大腸菌感染症が1件(松江圏域)、梅毒が1件(出雲圏域)報告されています。

島根県保健環境科学研究所
島根県感染症情報センター
Tel :0852-36-8184
Fax:0852-36-8356



(スマホからも流行状況が確認できます。)

2)定点報告5類感染症 ()内数字は、週の定点当り患者報告数

○新型コロナウイルス感染症 : 全県(6.6)で増加しつつあり、浜田圏域(10.2)で特に多くなっています。大田圏域以外は定点当り5人をこえました。

○手足口病 : 出雲圏域(7.4)と隠岐圏域(5.0)で増加していますが、浜田圏域(9.0)と益田圏域(7.0)では減少に転じています。

○RSウイルス感染症 : 大田圏域から東で報告が増加していますが、浜田・益田・隠岐圏域からの報告はありません。

○ヘルパンギーナ : 報告数は多くないものの、全県(1.1)で増加しています。

3)主な病原体の検出状況等

○咽頭炎・扁桃炎 : アデノウイルス2型・3型・5型、パレコウイルス1型が検出されています。

○肺・気管支炎 : RSウイルス、ヒトメタニューモウイルス、コクサッキーA5型が検出されています。

○ヘルパンギーナ : コクサッキーA5型が検出されています。

主な感染症の流行状況

疾患名	全県	東部	中部	西部	隠岐
COVID-19	↗ -	↗ -	↗ -	↗ -	↗ -
手足口病	↗ ◎	→ ○	↗ ◎	↘ ◎	↗ ○
RSウイルス感染症	↗ ◎	↗ ◎	↗ ◎	→ ○	・ ×
ヘルパンギーナ	↗ ◎	↗ ○	↗ ○	↗ ○	↗ ○
咽頭結膜熱	↘ △	・ ×	→ ×	↘ ○	↘ ×
A群溶連菌咽頭炎	↘ ◎	→ ○	↘ ○	↘ ◎	↘ ×

今週の流行状況の記号

◎ 流行している ○ やや流行している

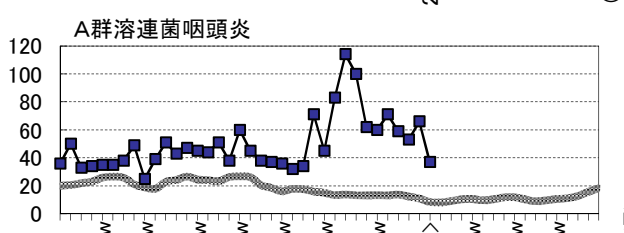
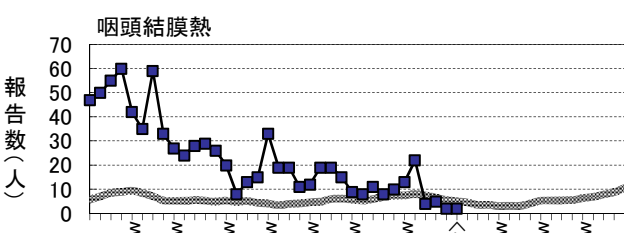
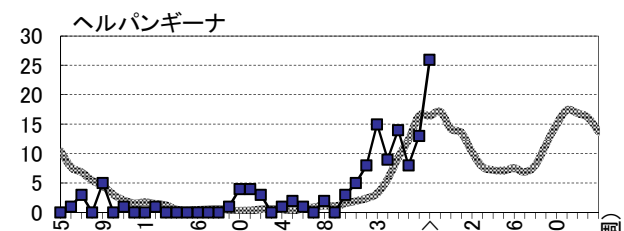
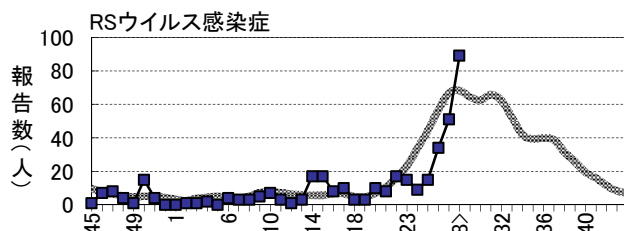
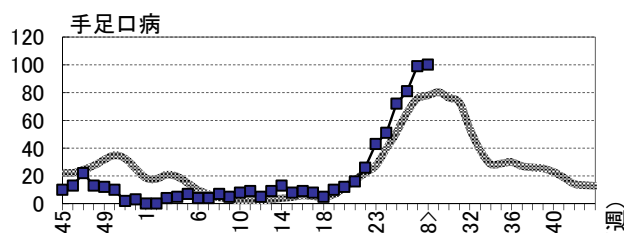
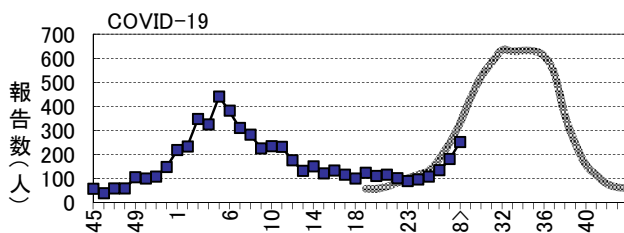
△ 散発 × 報告なし

過去4週の流行の推移

↑ 急増 ↘ 減少傾向

↗ 増加傾向 ↘ 急減

→ 横這い ・ 報告なし



島根県感染症発生動向調査情報（定点把握疾患：週報）

島根県保健環境科学研究所
島根県感染症情報センター

2024年 第28週 令和6年7月8日～令和6年7月14日

地域	東 部			中 部						西 部						隠 岐			島 根 県				年 齢 別 報 告 数 (28週)											
	松 江			雲 南			出 雲			大 田			浜 田			益 田			隠 岐															
	週	26	27	28	26	27	28	26	27	28	26	27	28	26	27	28	26	27	28	26	27	28	25	26	27	28	11M	1-4	5-9	10-	20-			
インフル/コロナ定点数	11			3			9			3			5			5			2			38												
インフルエンザ	-	1	1	→△	1	-	-	-	-	-	→×	-	-	-	-	-	1	1	2	-	→△	-	-	1	→△	1	2	3	3	-	-	-	-	3
COVID-19	38	45	67	↗	6	13	22	34	41	64	↗	5	11	8	27	44	51	19	24	29	↗	5	3	11	↗	107	134	181	252	4	18	7	41	182
小児科定点数	7			2			5			2			3			3			1			23												
RSウイルス感染症	16	34	59	↗◎	1	4	9	16	13	19	↗◎	-	-	2	1	-	-	-	-	-	→○	-	-	-	・×	15	34	51	89	19	67	3	-	-
咽頭結膜熱	-	-	-	・×	-	-	-	2	2	-	→×	-	-	1	2	-	-	-	-	1	↘○	1	-	-	↘×	4	5	2	2	-	2	-	-	-
A群溶連菌咽頭炎	15	15	11	→○	1	3	-	20	19	13	↘○	-	6	4	13	17	6	2	1	3	↘◎	2	5	-	↘×	59	53	66	37	-	15	11	8	3
感染性胃腸炎	29	32	30	→○	12	21	10	17	14	20	→○	1	-	1	13	20	11	14	7	14	→○	-	1	-	→×	87	86	95	86	11	42	22	7	4
水 痘	-	-	-	→×	-	-	-	3	1	3	→○	-	-	-	-	-	-	-	1	-	→×	-	-	-	・×	7	3	2	3	-	1	2	-	-
手足口病	3	-	6	→○	-	1	2	10	18	37	↗◎	-	2	2	33	32	27	34	44	21	↘◎	1	2	5	↗○	72	81	99	100	19	70	9	1	1
伝染性紅斑	-	-	-	・×	-	-	-	-	-	-	→×	-	1	-	-	-	-	-	-	-	→×	-	-	-	・×	1	-	1	-	-	-	-	-	-
突発性発しん	1	2	4	→○	-	-	1	7	4	4	→○	-	-	-	3	2	5	-	1	-	→○	-	-	-	・×	9	11	9	14	3	11	-	-	-
ヘルパンギーナ	1	1	7	↗○	-	-	1	2	6	7	↗○	-	-	1	2	1	2	2	4	6	↗○	1	1	2	↗○	14	8	13	26	5	18	3	-	-
流行性耳下腺炎	-	-	-	→×	-	-	-	-	-	-	・×	-	-	1	-	-	-	1	-	-	→△	-	-	-	・×	1	1	1	1	-	-	1	-	-
眼科定点数	1						1						1									3												
急性出血性結膜炎	-	-	-	・×	-	-	-	-	-	-	・×	-	-	-	-	-	-	-	-	-	・×	-	-	-		-	-	-	-	-	-	-	-	-
流行性角結膜炎	-	-	-	・×	-	-	-	-	-	-	・×	-	-	-	-	-	-	-	-	-	・×	-	-	-		-	-	-	-	-	-	-	-	-
基幹病院定点数	1			1			2			1			1			1			1			8				0- 10- 20- 40- 60-								
細菌性髄膜炎	-	-	-	・×	-	-	-	-	-	-	・×	-	-	-	-	-	-	-	-	-	・×	-	-	-	・×	-	-	-	-	-	-	-	-	-
無菌性髄膜炎	-	-	-	・×	-	-	-	-	-	-	・×	-	-	-	-	-	-	-	-	-	・×	-	-	-	・×	-	-	-	-	-	-	-	-	-
マイコプラズマ肺炎	-	-	-	・×	-	-	-	-	-	-	・×	-	-	-	-	-	-	2	-	1	→△	-	-	-	・×	2	2	-	1	1	-	-	-	-
クラミジア肺炎	-	-	-	・×	-	-	-	-	-	-	・×	-	-	-	-	-	-	-	-	-	・×	-	-	-	・×	-	-	-	-	-	-	-	-	-
感染性胃腸炎(ロタ)	-	-	-	・×	-	-	-	-	-	-	・×	-	-	-	-	-	-	-	-	-	・×	-	-	-	・×	-	-	-	-	-	-	-	-	-

過去4週の推移: ↑急増、↗増加傾向、↘減少傾向、↘急減、→横這い、・報告なし 今週の流行状況: ◎流行、○やや流行、△散発、×報告なし