

島根県感染症情報(週報) 2024年 第26週 (6/24~6/30)

県内感染症情報(概況)

1)全数報告感染症(1~5類感染症)

結核が1件(出雲圏域)、日本紅斑熱が1件(雲南圏域)、侵襲性肺炎球菌感染症が1件(松江圏域)報告されています。

島根県保健環境科学研究所
島根県感染症情報センター
Tel :0852-36-8184
Fax:0852-36-8356



(スマホからも流行状況が確認できます。)

2)定点報告5類感染症 ()内数字は、週の定点当り患者報告数

- 新型コロナウイルス感染症 : 島根県(3.5)では定点当り3人前後の報告が続いています。全国的には九州及び関東地区で増加しつつあります。
- 手足口病 : 浜田圏域(11.0)、益田圏域(11.3)で報告が多くあり増加しています。
- RSウイルス感染症 : 出雲圏域(3.2)、松江圏域(2.3)で増加し、県全体の報告数(1.5)も定点当り1人を超えました。
- A群溶連菌咽頭炎 : 浜田圏域(4.3)、出雲圏域(4.0)で報告が多くあります。圏域ごとに動きに違いがみられます。
- ヘルパンギーナ : 6月に増加の動きがありましたが、今週も大きな動きはみられません。

3)主な病原体の検出状況等

- 咽頭炎・扁桃炎 : アデノウイルス2型・3型・5型が検出されています。
- 肺・気管支炎 : アデノウイルス2型、ヒトメタニューモウイルス、パラインフルエンザ3型・4型、RSウイルス、ライノウイルスが検出されています。

主な感染症の流行状況

疾患名	全県	東部	中部	西部	隠岐
COVID-19	→ -	→ -	→ -	→ -	→ -
手足口病	↗ ◎	→ ○	→ ○	↗ ◎	→ △
RSウイルス感染症	→ ○	↗ ○	↗ ○	→ △	・ ×
ヘルパンギーナ	→ ○	→ △	→ ○	→ ○	→ △
咽頭結膜熱	↘ ○	→ ×	→ ○	↘ ○	→ ○
A群溶連菌咽頭炎	→ ◎	→ ○	→ ◎	↘ ◎	→ ○

今週の流行状況の記号

◎ 流行している ○ やや流行している

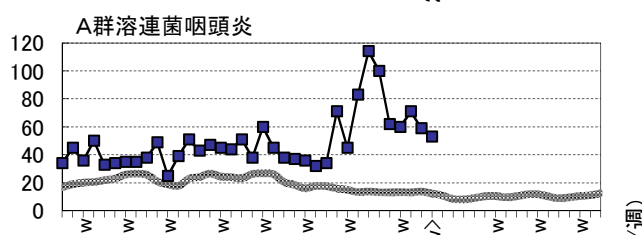
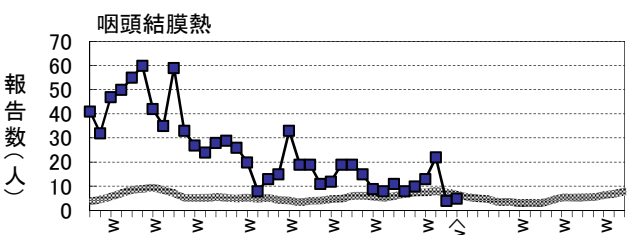
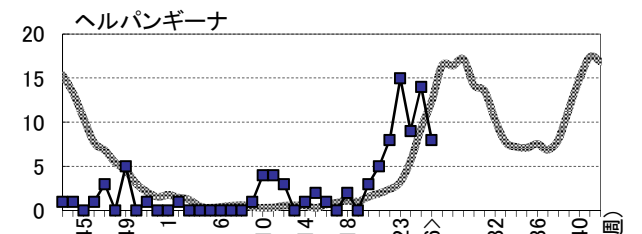
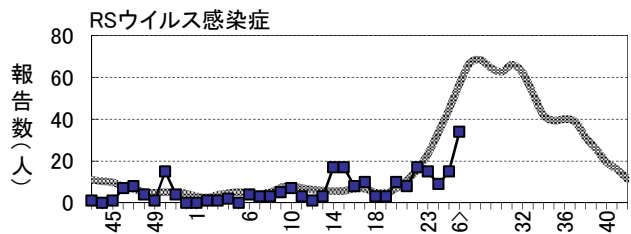
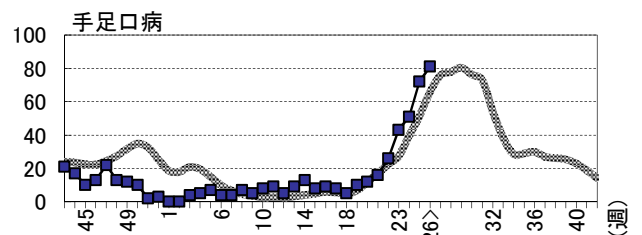
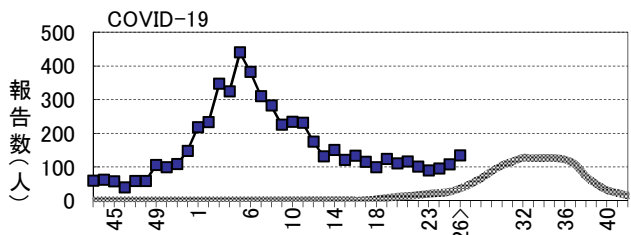
△ 散発 × 報告なし

過去4週の流行の推移

↑ 急増 ↓ 減少傾向

↗ 増加傾向 ↓ 急減

→ 横這い ・ 報告なし



島根県感染症発生動向調査情報（定点把握疾患：週報）

島根県保健環境科学研究所

島根県感染症情報センター

2024年 第26週

令和6年6月24日～令和6年6月30日

地域	東 部			中 部						西 部						隠 岐			島 根 県				年 齢 別 報 告 数 (26週)											
	松 江			雲 南			出 雲			大 田			浜 田			益 田			隠 岐															
	週	24	25	26	24	25	26	24	25	26	24	25	26	24	25	26	24	25	26	24	25	26	23	24	25	26	11M	1-4	5-9	10-	20-			
インフル/コロナ定点数	11			3			9			3			5			5			2			38												
インフルエンザ	-	-	-	・×	-	-	1	4	-	-	→△	-	-	-	-	-	-	-	-	1	→△	-	1	-	→×	15	4	1	2	-	-	-	-	2
COVID-19	28	36	38	→	14	13	6	31	28	34	→	3	5	5	15	16	27	3	7	19	→	1	2	5	→	89	95	107	134	4	5	9	10	106
小児科定点数	7			2			5			2			3			3			1			23												
RSウイルス感染症	2	4	16	↗○	-	3	1	3	8	16	↗○	2	-	-	2	-	1	-	-	-	→△	-	-	-	・×	15	9	15	34	12	20	2	-	-
咽頭結膜熱	2	-	-	→×	-	-	-	1	-	2	→○	3	-	-	11	-	2	2	1	-	↘○	3	3	1	→○	13	22	4	5	-	3	1	-	1
A群溶連菌咽頭炎	14	12	15	→○	1	1	1	26	17	20	→◎	2	2	-	24	20	13	1	4	2	↘◎	3	3	2	→○	60	71	59	53	-	7	26	11	9
感染性胃腸炎	28	31	29	→○	5	17	12	12	23	17	→○	-	-	1	13	10	13	7	6	14	→○	5	-	-	→×	106	70	87	86	15	40	18	8	5
水 痘	-	1	-	→×	-	2	-	1	4	3	→○	-	-	-	-	-	-	-	-	-	・×	-	-	-	・×	2	1	7	3	1	2	-	-	-
手足口病	1	1	3	→○	-	-	-	7	10	10	→○	1	1	-	27	43	33	15	16	34	↗◎	-	1	1	→△	43	51	72	81	12	65	2	1	1
伝染性紅斑	-	-	-	・×	-	-	-	-	1	-	→×	-	-	-	-	-	-	-	-	-	・×	-	-	-	・×	-	-	1	-	-	-	-	-	
突発性発しん	6	3	1	→△	1	-	-	5	4	7	→○	-	-	-	4	2	3	1	-	-	→○	-	-	-	・×	11	17	9	11	2	9	-	-	-
ヘルパンギーナ	4	2	1	→△	1	-	-	2	4	2	→○	-	2	-	2	6	2	-	-	2	→○	-	-	1	→△	15	9	14	8	-	5	3	-	-
流行性耳下腺炎	-	-	-	・×	-	-	-	-	-	-	・×	-	-	-	-	-	-	-	1	1	→△	-	-	-	・×	-	-	1	1	-	-	1	-	-
眼科定点数	1						1						1									3												
急性出血性結膜炎	-	-	-	・×	-	-	-	-	-	-	・×	-	-	-	-	-	-	-	-	-	・×	-	-	-		-	-	-	-	-	-	-	-	-
流行性角結膜炎	-	-	-	・×	-	-	-	-	-	-	・×	-	-	-	-	-	-	-	-	-	・×	-	-	-		-	-	-	-	-	-	-	-	-
基幹病院定点数	1			1			2			1			1			1			1			8				0- 10- 20- 40- 60-								
細菌性髄膜炎	-	-	-	・×	-	-	-	-	-	-	→×	-	-	-	-	-	-	-	-	-	・×	-	-	-	・×	1	-	-	-	-	-	-	-	-
無菌性髄膜炎	-	-	-	・×	-	-	-	-	-	-	・×	-	-	-	-	-	-	-	-	-	・×	-	-	-	・×	-	-	-	-	-	-	-	-	-
マイコプラズマ肺炎	-	-	-	・×	-	-	-	-	-	-	・×	-	-	-	-	-	-	-	2	2	→○	-	-	-	・×	-	-	2	2	2	-	-	-	-
クラミジア肺炎	-	-	-	・×	-	-	-	-	-	-	・×	-	-	-	-	-	-	-	-	-	・×	-	-	-	・×	-	-	-	-	-	-	-	-	-
感染性胃腸炎(ロタ)	-	-	-	・×	-	-	-	-	-	-	・×	-	-	-	-	-	-	-	-	-	・×	-	-	-	・×	-	-	-	-	-	-	-	-	-

過去4週の推移: ↑急増、↗増加傾向、↘減少傾向、↓急減、→横這い、・報告なし 今週の流行状況: ◎流行、○やや流行、△散発、×報告なし