

島根県感染症情報(週報) 2024年 第22週 (5/27~6/2)

県内感染症情報(概況)

1)全数報告感染症(1~5類感染症)

結核が1件(出雲圏域)、侵襲性肺炎球菌感染症が3件(松江圏域1件、出雲圏域1件、浜田圏域1件)報告されています。

島根県保健環境科学研究所
島根県感染症情報センター
Tel :0852-36-8184
Fax:0852-36-8356



(スマホからも流行状況が確認できます。)

2)定点報告5類感染症 ()内数字は、週の定点当り患者報告数

- インフルエンザ : 出雲圏域(1.3)で小流行がみられますが、他圏域は散発的な報告です。
- 新型コロナ感染症 : 定点からの報告が101件(2.7)ありました。定点当り3人前後の報告が続いています。
- A群溶連菌咽頭炎 : 浜田圏域(8.3)が警報レベルですが、減少傾向にあります。
- RSウイルス感染症 : 浜田圏域(3.3)で報告が多くあります。全国的に増加傾向にあります。
- 手足口病 : 浜田圏域(5.0)で増加しているほか、他圏域でも徐々に報告数が増加しつつあります。
- ヘルパンギーナ : 夏季の流行期にむけ、報告数が増加しはじめています。

3)主な病原体の検出状況等

- 咽頭炎・扁桃炎 : アデノウイルス2型・3型・5型が検出されています。
- 肺・気管支炎 : アデノウイルス2型、ヒトメタニューモウイルス、パラインフルエンザ3型・4型、RSウイルス、ライノウイルスが検出されています。

主な感染症の流行状況

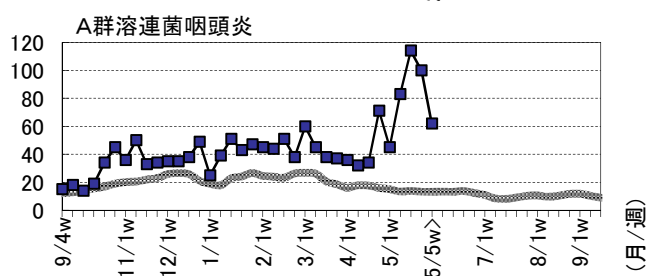
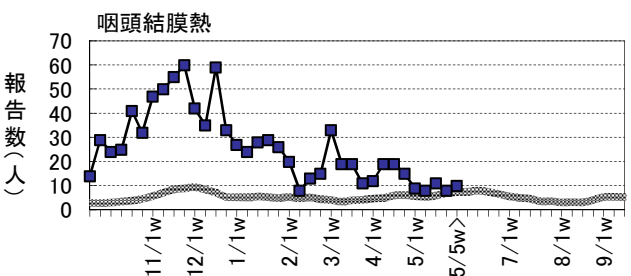
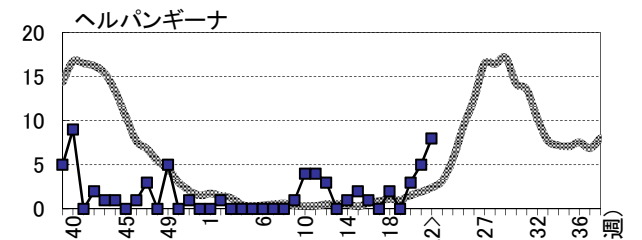
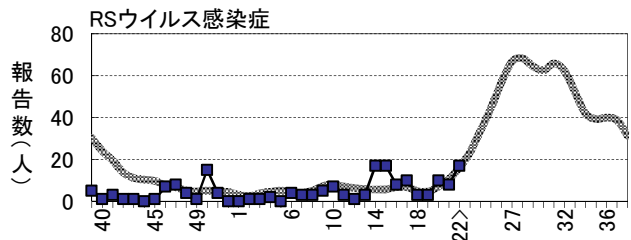
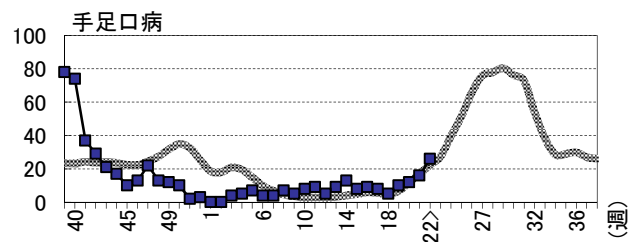
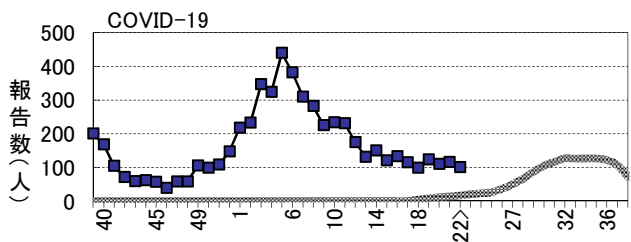
疾患名	全県	東部	中部	西部	隠岐
COVID-19	→ -	→ -	→ -	→ -	→ -
手足口病	→ ○	→ ○	→ ○	↗ ○	→ ×
RSウイルス感染症	→ ○	→ ○	→ ○	→ ○	→ ×
ヘルパンギーナ	→ ○	→ ○	→ ○	→ ○	・ ×
咽頭結膜熱	→ ○	→ ○	→ ○	→ ○	・ ×
A群溶連菌咽頭炎	↘ ◎	→ ○	→ ◎	↘ ◎	↘ ○

今週の流行状況の記号

- ◎ 流行している ○ やや流行している
- △ 散発 × 報告なし

過去4週の流行の推移

- ↑ 急増 ↓ 減少傾向
- ↗ 増加傾向 ↓ 急減
- 横這い ・ 報告なし



※詳しいグラフ等は、ホームページ <https://www1.pref.shimane.lg.jp/contents/kansen/> をご覧ください。

島根県感染症発生動向調査情報（定点把握疾患：週報）

島根県保健環境科学研究所
島根県感染症情報センター

2024年 第22週 令和6年5月27日～令和6年6月2日

地域	東 部			中 部						西 部						隠 岐			島 根 県				年 齢 別 報 告 数 (22週)											
	松 江			雲 南			出 雲			大 田			浜 田			益 田			隠 岐															
	週	20	21	22	20	21	22	20	21	22	20	21	22	20	21	22	20	21	22	20	21	22	19	20	21	22	11M	1-4	5-9	10-	20-			
インフル/コロナ定点数	11			3			9			3			5			5			2			38												
インフルエンザ	6	3	1	→△	-	-	-	13	15	12	→○	-	-	-	-	-	-	1	-	1	→△	-	-	-	・×	15	20	18	14	-	4	5	3	2
COVID-19	37	23	23	→	5	6	13	22	38	29	→	1	7	8	34	17	12	6	19	7	→	5	6	9	→	123	110	116	101	6	5	3	12	75
小児科定点数	7			2			5			2			3			3			1			23												
RSウイルス感染症	3	1	2	→○	-	-	-	2	5	4	→○	2	-	1	1	2	10	1	-	-	→○	1	-	-	→×	3	10	8	17	8	8	1	-	-
咽頭結膜熱	4	2	4	→○	1	-	-	-	1	2	→○	2	1	1	2	3	1	2	1	2	→○	-	-	-	・×	8	11	8	10	1	6	2	1	-
A群溶連菌咽頭炎	9	12	13	→○	2	-	-	26	39	16	→◎	15	7	4	53	41	25	1	-	1	↘◎	8	1	3	↘○	83	114	100	62	-	24	21	13	4
感染性胃腸炎	27	28	29	→○	11	13	11	25	21	10	→△	-	-	-	11	14	22	4	5	12	↗○	5	8	2	→○	65	83	89	86	8	33	22	14	9
水 痘	1	1	1	→△	-	1	1	3	1	3	→○	-	-	-	-	-	-	-	-	-	→×	-	-	-	・×	4	4	3	5	1	1	2	1	-
手足口病	2	1	4	→○	1	-	2	4	9	3	→○	-	-	-	4	4	15	1	1	2	↗○	-	1	-	→×	10	12	16	26	6	18	2	-	-
伝染性紅斑	-	-	-	・×	-	-	-	-	-	-	・×	-	-	-	-	-	-	-	-	-	・×	-	-	-	・×	-	-	-	-	-	-	-	-	-
突発性発しん	-	-	3	→○	-	-	2	4	2	2	→○	-	-	-	4	4	2	-	1	3	→○	-	-	-	・×	8	8	7	12	1	11	-	-	-
ヘルパンギーナ	-	1	2	→○	-	-	1	2	-	1	→○	1	-	1	-	4	3	-	-	-	→○	-	-	-	・×	-	3	5	8	1	5	2	-	-
流行性耳下腺炎	-	-	-	・×	-	-	-	-	-	-	・×	-	-	-	-	-	-	-	-	1	→△	-	-	-	・×	1	-	-	1	-	1	-	-	-
眼科定点数	1						1						1									3												
急性出血性結膜炎	-	-	-	・×	-	-	-	-	-	-	・×	-	-	-	-	-	-	-	-	-	・×	-	-	-		-	-	-	-	-	-	-	-	-
流行性角結膜炎	-	-	-	・×	-	-	-	-	-	-	・×	-	-	-	-	-	1	-	-	-	→△	-	-	-		1	-	-	1	-	-	-	-	1
基幹病院定点数	1			1			2			1			1			1			1			8				0- 10- 20- 40- 60-								
細菌性髄膜炎	-	-	-	・×	-	-	-	-	-	-	・×	-	-	-	-	-	-	-	-	-	・×	-	-	-	・×	-	-	-	-	-	-	-	-	-
無菌性髄膜炎	-	-	-	・×	-	-	-	-	-	-	・×	-	-	-	-	-	-	-	-	-	・×	-	-	-	・×	-	-	-	-	-	-	-	-	-
マイコプラズマ肺炎	-	-	-	・×	-	-	-	-	-	-	・×	-	-	-	1	-	-	-	-	-	→×	-	-	-	・×	-	1	-	-	-	-	-	-	-
クラミジア肺炎	-	-	-	・×	-	-	-	-	-	-	・×	-	-	-	-	-	-	-	-	-	・×	-	-	-	・×	-	-	-	-	-	-	-	-	-
感染性胃腸炎(ロタ)	-	-	-	・×	-	-	-	-	-	-	・×	-	-	-	-	-	-	-	-	-	・×	-	-	-	・×	-	-	-	-	-	-	-	-	-

過去4週の推移: ↑急増、↗増加傾向、↘減少傾向、↘急減、→横這い、・報告なし 今週の流行状況: ◎流行、○やや流行、△散発、×報告なし