

# 島根県感染症情報(週報) 2024年 第21週 (5/20~5/26)

## 県内感染症情報(概況)

### 1)全数報告感染症(1~5類感染症)

腸管出血性大腸菌感染症が1件(雲南圏域)、つつが虫病が1件(浜田圏域)、劇症型溶血性レンサ球菌感染症が1件(出雲圏域)、梅毒が1件(出雲圏域)、侵襲性肺炎球菌感染症が1件(松江圏域)、カルバペネム耐性腸内細菌目細菌感染症が1件(出雲圏域)報告されています。

島根県保健環境科学研究所  
島根県感染症情報センター  
Tel:0852-36-8184  
Fax:0852-36-8356



(スマホからも流行状況が確認できます。)

### 2)定点報告5類感染症 ( )内数字は、週の定点当り患者報告数

- インフルエンザ : 出雲圏域(1.7)で小流行がみられます。他は松江圏域(0.3)以外の圏域で終息しました。
- 新型コロナウイルス感染症 : 定点からの報告が116件(3.1)ありました。定点当り3人前後の報告が続いています。
- A群溶連菌咽頭炎 : 浜田圏域(13.7)、出雲圏域(7.8)で報告が多くあり、5月以降増加しています。
- RSウイルス感染症 : 出雲圏域(1.0)で報告が多くあります。全国的に増加傾向にあります。
- 手足口病 : 出雲圏域(1.8)、浜田圏域(1.3)など、徐々に報告数が増加しつつあります。

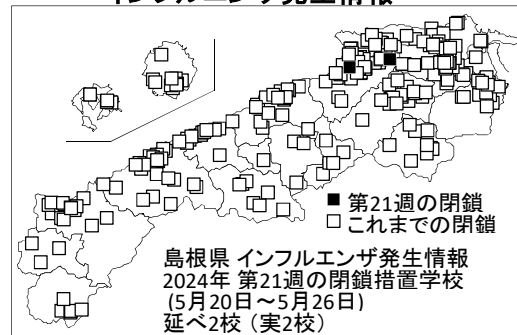
### 3)主な病原体の検出状況等

- インフルエンザ : インフルエンザB型(ビクトリア)が検出されています。
- 肺・気管支炎 : ヒトメタニューモウイルス、パラインフルエンザ3型・4型、RSウイルス、ライノウイルス、アデノウイルス2型が検出されています。

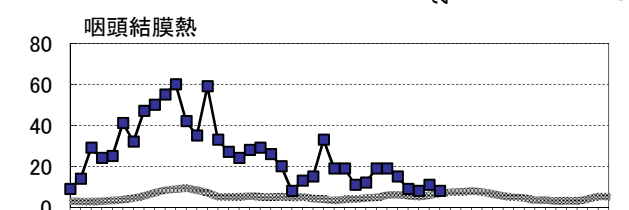
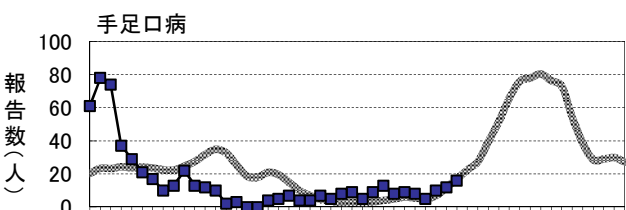
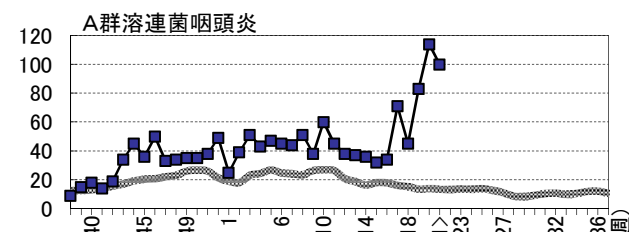
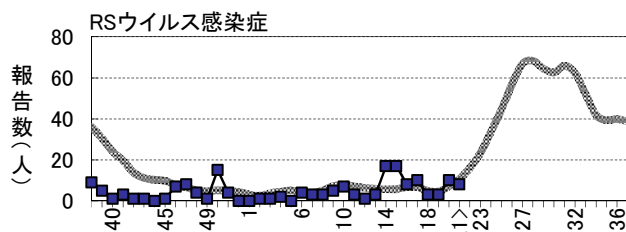
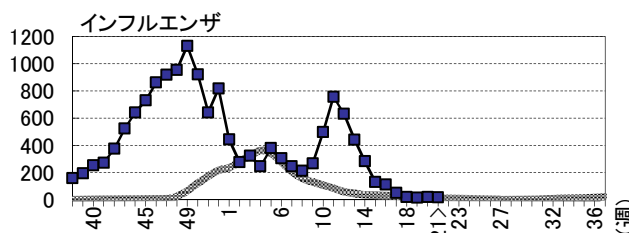
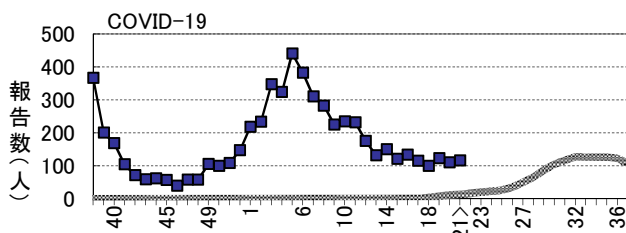
## 主な感染症の流行状況

疾患名	全県	東部	中部	西部	隠岐
COVID-19	→ -	→ -	→ -	→ -	→ -
インフルエンザ	→ ○	→ ○	→ ○	→ ×	・ ×
RSウイルス感染症	→ ○	→ △	→ ○	→ ○	→ ×
A群溶連菌咽頭炎	↗ ◎	→ ○	↗ ◎	↗ ◎	↘ △
手足口病	→ ○	→ △	→ ○	→ ○	→ △
咽頭結膜熱	→ ○	→ ○	→ △	→ ○	・ ×

## インフルエンザ発生情報



今週: ◎流行、○やや流行、△散発、×報告なし 過去4週推移: ↑急増、↗増加、↘減少傾向、↘急減、→横這い



※詳しいグラフ等は、ホームページ <https://www1.pref.shimane.lg.jp/contents/kansen/> をご覧ください。

# 島根県感染症発生動向調査情報（定点把握疾患：週報）

島根県保健環境科学研究所

島根県感染症情報センター

2024年 第21週

令和6年5月20日～令和6年5月26日

地域	東 部			中 部						西 部						隠 岐			島 根 県				年 齢 別 報 告 数 (21週)											
	松 江			雲 南			出 雲			大 田			浜 田			益 田			隠 岐															
	19	20	21	19	20	21	19	20	21	19	20	21	19	20	21	19	20	21	19	20	21	18	19	20	21	11-14	15-19	20-24	25-29	30-34				
インフル/コロナ定点数	11			3			9			3			5			5			2			38												
インフルエンザ COVID-19	6	6	3	→○	1	-	-	3	13	15	→○	-	-	-	4	-	-	1	1	-	→×	-	-	-	・×	21	15	20	18	-	4	5	7	2
	38	37	23	→	5	5	6	22	22	38	→	3	1	7	29	34	17	14	6	19	→	12	5	6	→	99	123	110	116	4	5	8	8	91
小児科定点数	7			2			5			2			3			3			1			23												
RSウイルス感染症	-	3	1	→△	-	-	-	1	2	5	→○	-	2	-	2	1	2	-	1	-	→○	-	1	-	→×	3	3	10	8	5	3	-	-	-
咽頭結膜熱	1	4	2	→○	-	1	-	-	-	1	→△	2	2	1	4	2	3	1	2	1	→○	-	-	-	・×	9	8	11	8	1	4	3	-	-
A群溶連菌咽頭炎	8	9	12	→○	4	2	-	15	26	39	↗◎	7	15	7	36	53	41	1	1	-	↗◎	12	8	1	↘△	45	83	114	100	-	24	46	24	6
感染性胃腸炎	23	27	28	→○	7	11	13	12	25	21	→○	-	-	-	12	11	14	5	4	5	→○	6	5	8	→○	61	65	83	89	12	33	31	8	5
水 痘	1	1	1	→△	-	-	1	2	3	1	→○	-	-	-	1	-	-	-	-	-	→×	-	-	-	・×	-	4	4	3	1	-	1	1	-
手足口病	4	2	1	→△	-	1	-	-	4	9	→○	-	-	-	3	4	4	3	1	1	→○	-	-	1	→△	5	10	12	16	2	13	1	-	-
伝染性紅斑	-	-	-	・×	-	-	-	-	-	-	・×	-	-	-	-	-	-	-	-	-	・×	-	-	-	-	-	-	-	-	-				
突発性発しん	1	-	-	→×	-	-	-	3	4	2	→△	-	-	-	4	4	4	-	-	1	→○	-	-	-	・×	14	8	8	7	1	6	-	-	-
ヘルパンギーナ	-	-	1	→△	-	-	-	-	2	-	→×	-	1	-	-	-	4	-	-	-	→○	-	-	-	・×	2	-	3	5	-	2	2	-	1
流行性耳下腺炎	-	-	-	→×	-	-	-	-	-	-	・×	-	-	-	-	-	-	1	-	-	→×	-	-	-	・×	1	1	-	-	-	-	-	-	-
眼科定点数	1						1						1									3												
急性出血性結膜炎	-	-	-	・×	-	-	-	-	-	-	・×	-	-	-	-	-	-	-	-	-	・×	-	-	-	-	-	-	-	-	-				
流行性角結膜炎	-	-	-	・×	-	-	-	-	-	-	・×	-	-	-	1	-	-	-	-	-	→×	-	-	-	-	-	1	-	-	-				
基幹病院定点数	1			1			2			1			1			1			1			8				0- 10- 20- 40- 60-								
細菌性髄膜炎	-	-	-	・×	-	-	-	-	-	-	・×	-	-	-	-	-	-	-	-	-	・×	-	-	-	-	-	-	-	-	-				
無菌性髄膜炎	-	-	-	・×	-	-	-	-	-	-	・×	-	-	-	-	-	-	-	-	-	・×	-	-	-	-	-	-	-	-	-				
マイコプラズマ肺炎	-	-	-	・×	-	-	-	-	-	-	・×	-	-	-	-	1	-	-	-	-	→×	-	-	-	・×	-	-	1	-	-				
クラミジア肺炎	-	-	-	・×	-	-	-	-	-	-	・×	-	-	-	-	-	-	-	-	-	・×	-	-	-	-	-	-	-	-	-				
感染性胃腸炎(ロタ)	-	-	-	・×	-	-	-	-	-	-	・×	-	-	-	-	-	-	-	-	-	・×	-	-	-	-	-	-	-	-	-				

過去4週の推移: ↑急増、↗増加傾向、↘減少傾向、↘急減、→横這い、・報告なし 今週の流行状況: ◎流行、○やや流行、△散発、×報告なし