

# 島根県感染症情報(週報) 2024年 第17週 (4/22~4/28)

## 県内感染症情報(概況)

### 1)全数報告感染症(1~5類感染症)

ウイルス性肝炎が1件(益田圏域)、劇症型溶血性レンサ球菌感染症が1件(出雲圏域)報告されています。

島根県保健環境科学研究所  
島根県感染症情報センター  
Tel :0852-36-8184  
Fax:0852-36-8356



(スマホからも流行状況が確認できます。)

### 2)定点報告5類感染症 ( )内数字は、週の定点当り患者報告数

- インフルエンザ : 報告数(1.4)は減少しつつあり、流行終息の目安となる定点当り1人に近づいています。
- 新型コロナウイルス感染症 : 定点からの報告は115件(3.0)あり、横ばいの状態が続いています。報告のほとんどが20歳以上の成人によるものですので、引き続き感染防止対策を心がけてください。
- RSウイルス感染症 : 全国的に増加傾向にあります。2023年は5月中旬から流行が始まりました。年々流行開始時期が早くなる傾向がみられるため、動向に注意する必要があります。
- A群溶連菌咽頭炎 : 浜田圏域(11.3)で急増しています。出雲圏域(4.6)でも報告が多くあります。
- 水痘 : 雲南圏域(1.0)と出雲圏域(1.0)で報告があります。

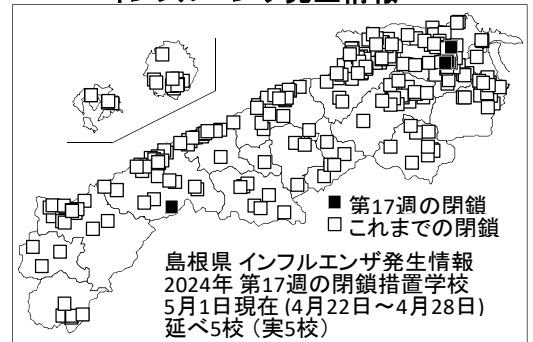
### 3)主な病原体の検出状況等

- インフルエンザ : インフルエンザB型(ビクトリア)、AH3型が検出されています。
- 肺・気管支炎 : ヒトメタニューモウイルスが検出されています。
- 感染性胃腸炎 : ノロウイルス(G2、G1)、A群ロタウイルスが検出されています。

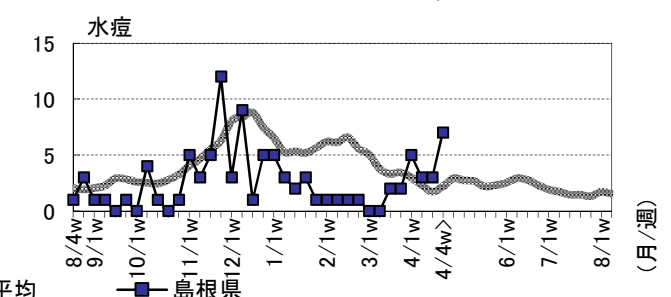
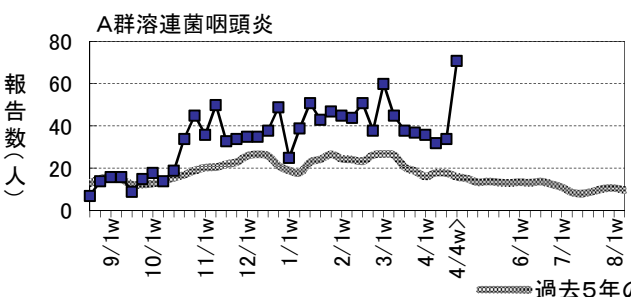
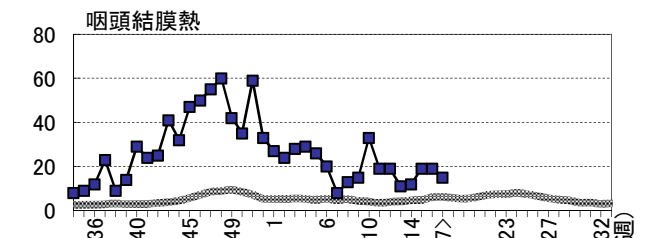
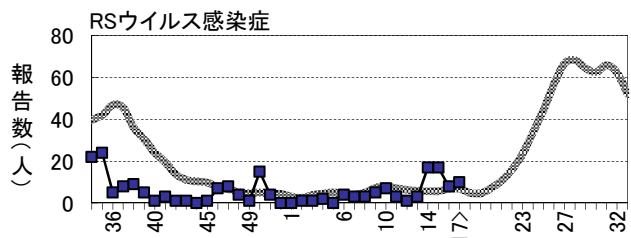
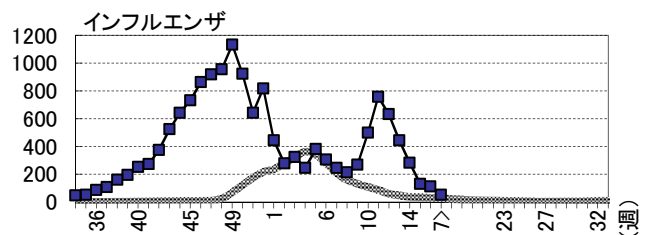
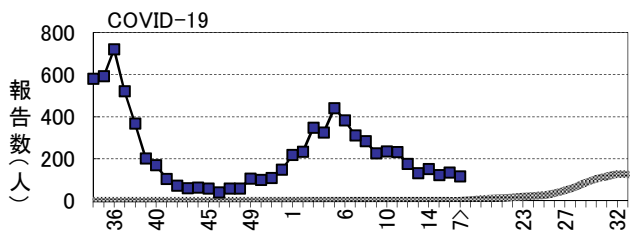
### 主な感染症の流行状況

疾患名	全県	東部	中部	西部	隠岐
COVID-19	→ -	→ -	→ -	→ -	→ -
インフルエンザ	⬇️○	⬇️○	→○	⬇️○	→△
RSウイルス感染症	→○	→△	→○	→○	・×
咽頭結膜熱	→◎	→○	→△	→◎	→×
A群溶連菌咽頭炎	↗️◎	→○	→◎	↑◎	→△
水痘	→○	・×	↗️◎	→×	・×

### インフルエンザ発生情報



今週: ◎流行、○やや流行、△散発、×報告なし 過去4週推移: ↑急増、↗️増加、⬇️減少傾向、↓急減、→横ばい



※詳しいグラフ等は、ホームページ <https://www1.pref.shimane.lg.jp/contents/kansen/> をご覧ください。

# 島根県感染症発生動向調査情報（定点把握疾患：週報）

島根県保健環境科学研究所  
島根県感染症情報センター

2024年 第17週 令和6年4月22日～令和6年4月28日

地域	東 部			中 部						西 部						隠 岐			島 根 県				年 齢 別 報 告 数 (17週)														
	松 江			雲 南			出 雲			大 田			浜 田			益 田			隠 岐																		
	週	15	16	17	15	16	17	15	16	17	15	16	17	15	16	17	15	16	17	15	16	17	14	15	16	17	11-14	15-19	20-24	25-29	30-34	35-39	40-44	45-49	50-54	55-59	60-64
インフル/コロナ定点数	11			3			9			3			5			5			2			38															
インフルエンザ	47	37	19	↘○	4	2	6	35	45	11	→○	6	3	-	34	18	11	5	6	4	↘○	-	1	1	→△	283	131	112	52	1	2	12	32	5			
COVID-19	42	41	41	→	26	16	12	27	37	26	→	1	1	1	14	25	22	11	12	11	→	-	1	2	→	150	121	133	115	4	20	5	11	75			
小児科定点数	7			2			5			2			3			3			1			23															
RSウイルス感染症	2	1	1	→△	-	-	-	-	3	2	→○	6	1	-	4	2	5	5	1	2	→○	-	-	-	・×	17	17	8	10	2	7	-	1	-			
咽頭結膜熱	-	3	2	→○	2	1	-	5	3	1	→△	6	3	6	1	1	5	4	7	1	→◎	1	1	-	→×	12	19	19	15	1	10	3	-	1			
A群溶連菌咽頭炎	4	3	6	→○	2	1	3	11	18	23	→◎	5	1	4	8	9	34	-	-	-	↑◎	2	2	1	→△	36	32	34	71	-	12	40	10	9			
感染性胃腸炎	20	29	25	→○	7	7	7	27	29	19	→○	-	-	-	23	13	4	6	4	10	↘○	10	12	4	→○	121	93	94	69	10	29	19	7	4			
水 痘	-	-	-	・×	-	-	2	3	1	5	↗◎	-	1	-	-	1	-	-	-	-	→×	-	-	-	・×	5	3	3	7	-	2	3	2	-			
手足口病	-	4	2	→○	2	-	-	2	2	2	→△	-	-	-	3	-	2	1	3	2	→○	-	-	-	・×	13	8	9	8	-	8	-	-	-			
伝染性紅斑	-	-	-	・×	-	-	-	-	-	-	・×	-	-	-	1	-	-	-	-	-	→×	-	-	-	・×	-	1	-	-	-	-	-	-	-			
突発性発しん	2	2	3	→○	-	-	1	1	9	6	→○	-	-	-	4	4	4	2	-	-	→○	-	-	-	・×	11	9	15	14	3	11	-	-	-			
ヘルパンギーナ	-	-	-	→×	-	-	-	-	-	-	・×	-	-	-	2	1	-	-	-	-	→×	-	-	-	・×	1	2	1	-	-	-	-	-	-			
流行性耳下腺炎	-	-	1	→△	-	-	-	1	-	-	→×	-	-	-	-	-	-	-	-	-	→×	-	-	-	・×	3	1	-	1	-	-	1	-	-			
眼科定点数	1						1						1									3															
急性出血性結膜炎	-	-	-	・×	-	-	-	-	-	-	・×	-	-	-	-	-	-	-	-	-	・×	-	-	-		-	-	-	-	-	-	-	-	-			
流行性角結膜炎	-	-	-	・×	-	-	-	-	-	-	・×	-	-	-	-	-	-	-	-	-	→×	-	-	-		1	-	-	-	-	-	-	-	-			
基幹病院定点数	1			1			2			1			1			1			1			8				0- 10- 20- 40- 60-											
細菌性髄膜炎	-	-	-	・×	-	-	-	-	-	1	→△	-	-	-	-	-	-	-	-	-	・×	-	-	-	・×	1	-	-	1	1	-	-	-	-			
無菌性髄膜炎	-	-	-	・×	-	-	-	-	-	-	・×	-	-	-	-	-	-	-	-	-	・×	-	-	-	・×	-	-	-	-	-	-	-	-	-			
マイコプラズマ肺炎	-	-	-	・×	-	-	-	-	-	-	・×	-	-	-	-	-	-	-	-	-	・×	-	-	-	・×	-	-	-	-	-	-	-	-	-			
クラミジア肺炎	-	-	-	・×	-	-	-	-	-	-	・×	-	-	-	-	-	-	-	-	-	・×	-	-	-	・×	-	-	-	-	-	-	-	-	-			
感染性胃腸炎(ロタ)	-	-	-	・×	-	-	-	-	-	-	・×	-	-	-	-	-	-	-	-	-	・×	-	-	-	・×	-	-	-	-	-	-	-	-	-			

過去4週の推移: ↑急増、↗増加傾向、↘減少傾向、↘急減、→横這い、・報告なし 今週の流行状況: ◎流行、○やや流行、△散発、×報告なし