

1. 県内感染症情報

1) 全数報告感染症（1～5類感染症）

島根県保健環境科学研究所
島根県感染症情報センター
Tel:0852-36-8184
Fax:0852-36-8356

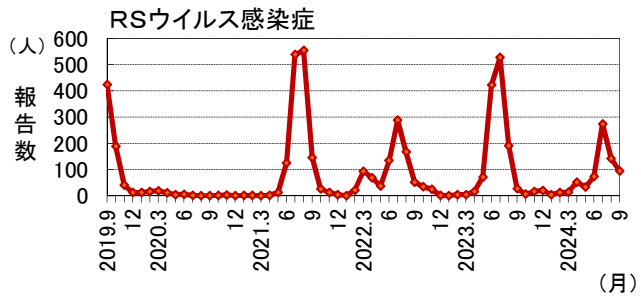
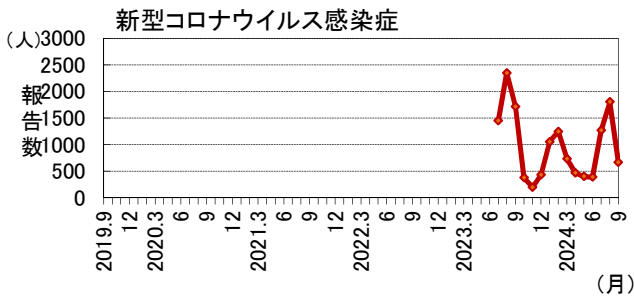
結核が19件(松江圏域2件、出雲圏域17件)、腸管出血性大腸菌感染症が4件(松江圏域1件、雲南圏域1件、出雲圏域2件)、日本紅斑熱が2件(出雲圏域1件、浜田圏域1件)、レジオネラ症が1件(松江圏域)、重症熱性血小板減少症候群が1件(浜田圏域)、梅毒が6件(松江圏域3件、大田圏域1件、浜田圏域2件)、侵襲性肺炎球菌感染症が1件(出雲圏域)、カルバペネム耐性腸内細菌目細菌感染症が1件(松江圏域)報告されています。

\* 週報報告医療機関からの報告患者数(4週換算) :

2) インフルエンザ及び小児科定点報告 ( )内は月の定点当り報告数(4週換算) [ ]は週の定点当り報告数

- COVID-19 : (19.7)。8月に比べ半分に減少し、夏季の流行が始まる前の、6月よりも少し多い程度となりました。インフルエンザとのツインデミックが起こると大変厄介です。今後の動向を見守りたいと思います。
○手足口病 : (48.6)。8月のおよそ3倍に増加しました。短期間で2回罹患した例もあるようです。流行当初と後半では原因ウイルスが変わったと考えられます。
○RSウイルス感染症 : (4.3)。8月より少し減少しました。コロナ禍が明けてからは、毎年夏に流行し、この時期から減少に転じるようになっていきます。近年はインフルエンザが流行する時期になるとこの感染症は収束すると言われています。

過去5年間の発生推移(2019年9月～2024年9月:月4週で換算)



3) 眼科定点報告

急性出血性結膜炎及び流行性角結膜炎の報告はありませんでした。

4) 性感染症報告

性器クラミジア感染症が8件、性器ヘルペスウイルス感染症が0件、尖圭コンジローマが3件および淋菌感染症が3件の患者発生報告があります。

5) 基幹病院報告

- 細菌性髄膜炎 :0件。 ○無菌性髄膜炎 :0件。 ○マイコプラズマ肺炎 :18件。
○クラミジア肺炎 :0件。 ○感染性胃腸炎(口タ) :0件。
○メチシリン耐性黄色ブドウ球菌感染症 :36件。地区別では東部3件(8%)、中部11件(31%)、西部22件(61%)、隠岐0件。年別では70歳以上が26件(72%)を占めています。
○ペニシリン耐性肺炎球菌感染症 :2件。 ○薬剤耐性緑膿菌感染症 :0件。

2. 病原体検出情報（2024年7月～2024年9月の検出結果）

2024年7月から2024年9月までの診断名別病原体検出数:島根県保健環境科学研究所(一部抜粋)

Table with columns for pathogen name/type, detection counts for various categories (Adenovirus, Cocci, etc.), and total counts. Rows include Influenza, RS virus infection, Pharyngeal conjunctivitis, Infectious gastroenteritis, Hand-foot-mouth disease, Pharyngitis/Tonsillitis, Lung/Bronchitis, SFTS, COVID-19, and Others.

# 島根県感染症発生動向調査情報（定点把握疾患：月集計）

島根県感染症情報センター  
(島根県保健環境科学研究所)

2024年 9月

令和6年9月2日～令和6年9月29日

区分	県			圏 域 別																	報告数推移 <sup>※</sup>							
	合計	男	女	松江	雲南	出雲	大田	浜田	益田	隠岐	6M	12M	1	2	3	4	5	6	7	8	9	10-	20-	6月	7月	8月	9月	
インフル/コロナ定点数	37			11	2	9	3	5	5	2																		
インフルエンザ	15	8	7	4	4	2	-	3	2	-	-	2	-	-	1	1	-	-	-	-	-	5	6	22	9	12	15	
COVID-19	729	361	368	164	80	158	27	171	87	42	8	12	19	9	6	4	2	8	10	15	11	152	473	425	1352	1899	729	
小児科定点数	22			7	1	5	2	3	3	1																		
RSウイルス感染症	94	52	42	15	1	4	9	30	35	-	12	12	46	16	3	1	1	-	-	-	-	1	2	73	275	144	94	
咽頭結膜熱	11	5	6	-	-	8	1	1	1	-	-	3	5	-	-	-	-	-	-	-	1	-	2	44	17	10	11	
A群溶連菌咽頭炎	67	31	36	14	3	26	4	16	2	2	-	-	-	-	6	4	12	3	9	8	4	15	6	243	174	89	67	
感染性胃腸炎	250	151	99	70	26	69	-	43	40	2	3	30	61	28	23	18	14	16	10	6	4	22	15	349	310	261	250	
水痘	8	5	3	-	-	1	-	6	1	-	-	-	-	-	-	1	1	2	1	-	1	2	-	13	15	20	8	
手足口病	1069	604	465	332	64	290	46	221	59	57	15	67	330	174	141	130	111	47	17	15	6	7	9	247	435	377	1069	
伝染性紅斑	1	1	-	-	-	-	1	-	-	-	-	-	-	-	-	-	1	-	-	-	-	-	-	1	1	-	1	
突発性発疹	44	17	27	5	-	16	3	12	8	-	-	6	29	7	1	-	1	-	-	-	-	-	-	48	48	35	44	
ヘルパンギーナ	20	13	7	7	1	4	4	2	1	1	-	3	7	3	2	2	1	-	-	1	1	-	-	46	73	44	20	
流行性耳下腺炎	2	2	-	1	-	-	1	-	-	-	-	-	-	-	1	-	-	1	-	-	-	-	-	2	4	1	2	
眼科定点数	3			1		1		1																				
急性出血性結膜炎	-	-	-	-	-	-	-	-	-	-	-	-	-	-	-	-	-	-	-	-	-	-	-	-	-	-	-	-
流行性角結膜炎	-	-	-	-	-	-	-	-	-	-	-	-	-	-	-	-	-	-	-	-	-	-	-	-	-	-	-	-
基幹定点数	8			1	1	2	1	1	1	1	0歳	1-	5-	10-	15-	20-	25-	30-	35-	40-	45-	50-	60-					
細菌性髄膜炎	-	-	-	-	-	-	-	-	-	-	-	-	-	-	-	-	-	-	-	-	-	-	-	1	-	-	-	
無菌性髄膜炎	-	-	-	-	-	-	-	-	-	-	-	-	-	-	-	-	-	-	-	-	-	-	-	-	-	-	-	
マイコプラズマ肺炎	18	6	12	3	3	-	-	-	12	-	-	4	4	3	3	-	-	-	-	2	1	1	-	4	7	9	18	
クラミジア肺炎	-	-	-	-	-	-	-	-	-	-	-	-	-	-	-	-	-	-	-	-	-	-	-	-	-	-	-	
感染性胃腸炎(ロタ)	-	-	-	-	-	-	-	-	-	-	-	-	-	-	-	-	-	-	-	-	-	-	-	-	-	-	-	

※月の週数により補正しています。

# 島根県感染症発生動向調査情報（STD定点・基幹病院定点報告：月報）

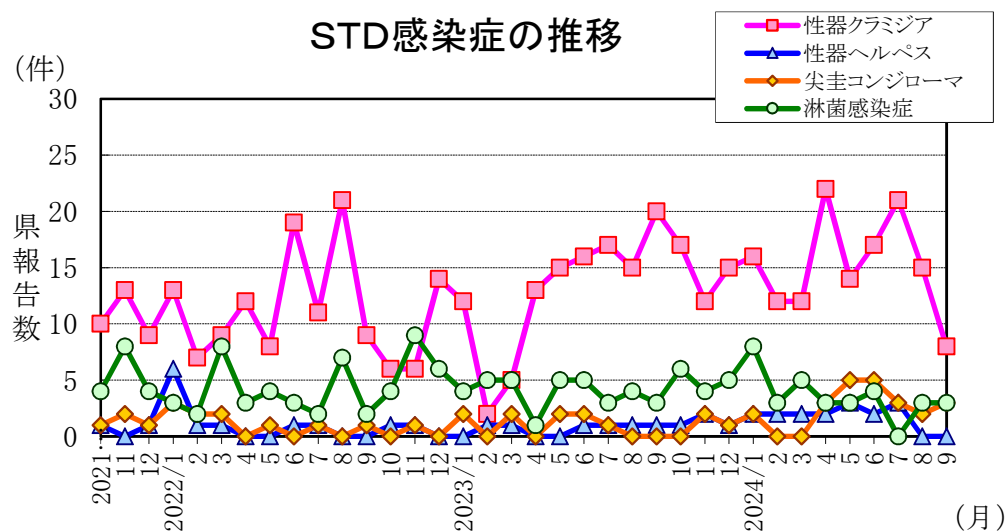
島根県感染症情報センター  
(島根県保健環境科学研究所)

2024年 9月

令和6年9月

区分	県		地区別				年齢区分							過去報告数(月)														
	合計	男	女	東部	中部	西部	隠岐	0-	10-	20-	30-	40-	50-	60-	70-	9	10	11	12	1	2	3	4	5	6	7	8	9月
<b>STD定点</b>	<b>6</b>			<b>2</b>	<b>2</b>	<b>2</b>	<b>0</b>									<b>6</b>	<b>6</b>	<b>6</b>	<b>6</b>	<b>6</b>	<b>6</b>	<b>6</b>	<b>6</b>	<b>6</b>	<b>6</b>	<b>6</b>	<b>6</b>	<b>6</b>
性器クラミジア感染症	8	6	2	2	5	1	-	-	1	6	1	-	-	-	-	20	17	12	15	16	12	12	22	14	17	21	15	8
性器ヘルペスウイルス感染症	-	-	-	-	-	-	-	-	-	-	-	-	-	-	-	1	1	2	1	2	2	2	2	3	2	3	-	-
尖圭コンジローマ	3	2	1	2	1	-	-	-	-	1	1	-	1	-	-	-	-	2	1	2	-	-	3	5	5	3	2	3
淋菌感染症	3	3	-	2	1	-	-	-	-	-	1	2	-	-	-	3	6	4	5	8	3	5	3	3	4	-	3	3
<b>基幹病院定点</b>	<b>8</b>			<b>1</b>	<b>3</b>	<b>3</b>	<b>1</b>								<b>8</b>	<b>8</b>	<b>8</b>	<b>8</b>	<b>8</b>	<b>8</b>	<b>8</b>	<b>8</b>	<b>8</b>	<b>8</b>	<b>8</b>	<b>8</b>	<b>8</b>	<b>8</b>
メチシリン耐性黄色ブドウ球菌感染症	36	19	17	3	11	22	-	-	1	1	1	-	4	3	26	28	23	30	35	39	30	27	31	20	23	27	29	36
ペニシリン耐性肺炎球菌感染症	2	1	1	-	-	2	-	2	-	-	-	-	-	-	-	-	-	1	-	-	1	-	-	1	3	-	-	2
薬剤耐性緑膿菌感染症	-	-	-	-	-	-	-	-	-	-	-	-	-	-	-	-	-	-	-	-	-	-	-	-	-	-	-	-

STD感染症の推移



薬剤耐性菌感染症の推移

