

# 島根県感染症情報(週報) 2023年 第48週 (11/27~12/3)

## 県内感染症情報(概況)

### 1)全数報告感染症(1~5類感染症)

結核が4件(松江圏域1件、大田圏域2件、浜田圏域1件)、日本紅斑熱が1件(出雲圏域)、侵襲性肺炎球菌感染症が1件(松江圏域)報告されています。

島根県保健環境科学研究所  
島根県感染症情報センター

Tel:0852-36-8184

Fax:0852-36-8356

(スマホからも流行状況が確認できます。)



### 2)定点報告5類感染症 ( )内数字は、週の定点当り患者報告数

○インフルエンザ : 県全体で定点当り25.1人の報告があり増加が続いています。浜田圏域(37.8)、隠岐圏域(33.0)、雲南圏域(32.0)で報告が多くあります。

○新型コロナ感染症 : 定点からの報告は58件(1.5)で少ない状態が続いていますが、今後の推移に要注意です。

○咽頭結膜熱 : 2016年春以降は流行もなく、特に新型コロナウイルス感染症の流行期間中は報告が少なかったですが、数年ぶりの流行となっています。浜田圏域(4.7)、出雲圏域(4.6)、大田圏域(3.0)で報告が多くあります。この感染症にはアルコール消毒が有効ではありません。手洗いを励行しタオルなどの共用を避けましょう。

○水痘 : 冬季の流行期にあたり、浜田圏域(3.0)で増加しています。

○流行性角結膜炎 : 出雲圏域(9.0)で報告があります。全国的にも一部の県で流行がみられています。

### 3)主な病原体の検出状況等

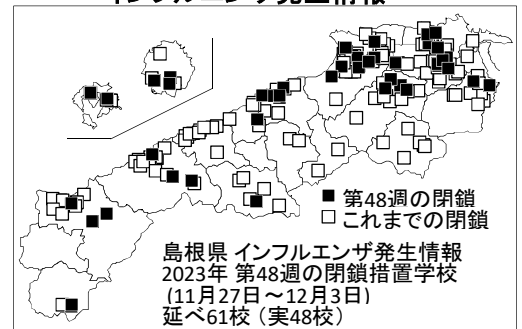
○インフルエンザ : インフルエンザAH3型、AH1pdm型が検出されています。

○咽頭結膜熱 : アデノウイルス3型が検出されています。

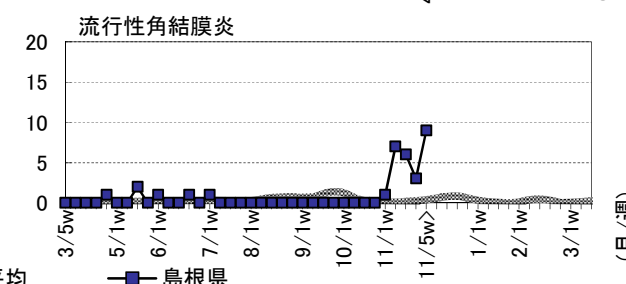
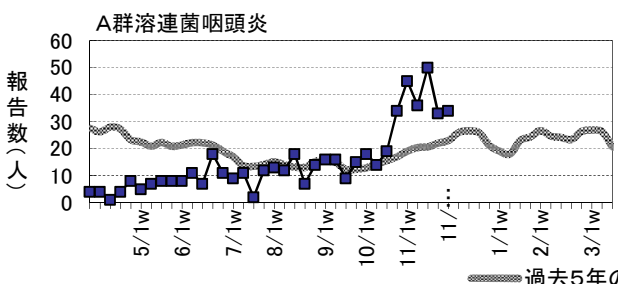
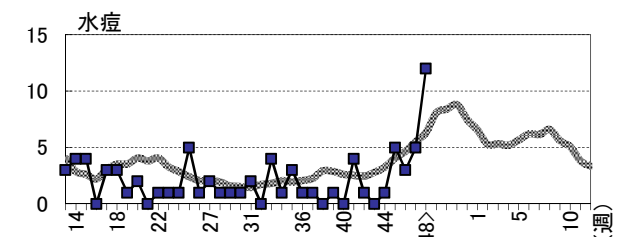
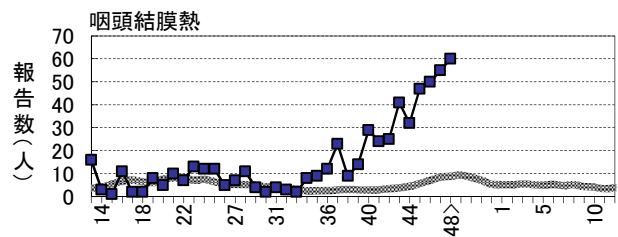
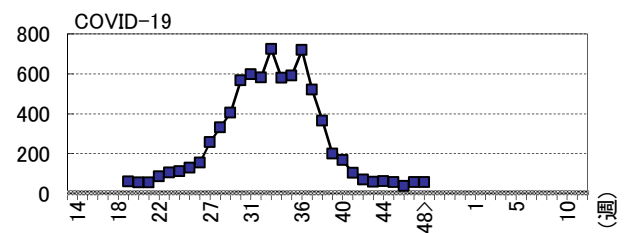
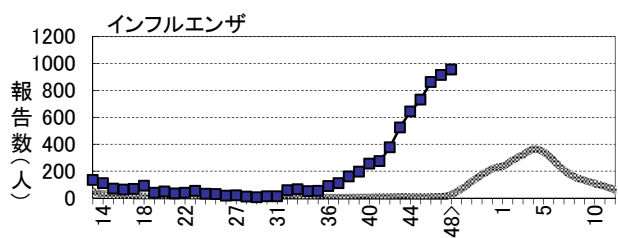
### 主な感染症の流行状況

疾患名	全県	東部	中部	西部	隠岐
インフルエンザ	↗ ◎	→ ◎	↗ ◎	↗ ◎	↗ ◎
COVID-19	→ -	→ -	→ -	→ -	→ -
咽頭結膜熱	↗ ◎	→ ◎	↗ ◎	↗ ◎	・ ×
水痘	↗ ◎	→ ○	→ △	↗ ◎	・ ×
A群溶連菌咽頭炎	→ ◎	→ ○	↘ ◎	→ ○	→ △
流行性角結膜炎	↗ ◎	・ ×	↗ ◎	・ ×	・ ×

### インフルエンザ発生情報



今週: ◎流行、○やや流行、△散発、×報告なし 過去4週推移: ↑急増、↗増加、↘減少傾向、↓急減、→横這い



※詳しいグラフ等は、ホームページ <https://www1.pref.shimane.lg.jp/contents/kansen/> をご覧ください。

# 島根県感染症発生動向調査情報（定点把握疾患：週報）

島根県保健環境科学研究所  
島根県感染症情報センター

2023年 第48週 令和5年11月27日～令和5年12月3日

地域	東 部			中 部			西 部			隠 岐			島 根 県				年 齢 別 報 告 数 (48週)																	
	松 江			雲 南			出 雲			大 田			浜 田			益 田			隠 岐															
	週	46	47	48	46	47	48	46	47	48	46	47	48	46	47	48	46	47	48	45	46	47	48	11M	1-4	5-9	10-	20-						
インフル/コロナ定点数	11			3			9			3			5			5			2			38												
インフルエンザ	178	213	242	→◎	72	74	96	238	264	218	↗◎	21	56	70	261	195	189	70	68	73	↗◎	19	43	66	↗◎	730	859	913	954	6	183	302	254	209
COVID-19	10	14	11	→	4	3	3	11	24	23	→	3	1	-	2	13	16	5	1	4	→	4	2	1	→	57	39	58	58	-	4	5	12	37
小児科定点数	7			2			5			2			3			3			1			23												
RSウイルス感染症	1	-	-	→×	-	-	-	-	-	-	・×	-	-	-	-	-	-	6	8	4	→○	-	-	-	・×	1	7	8	4	2	2	-	-	-
咽頭結膜熱	9	13	13	→◎	1	2	3	17	13	23	↗◎	4	8	6	16	19	14	3	-	1	↗◎	-	-	-	・×	47	50	55	60	5	35	16	-	4
A群溶連菌咽頭炎	15	13	13	→○	-	-	1	32	16	15	↘◎	2	-	-	-	1	1	1	3	3	→○	-	-	1	→△	36	50	33	34	-	7	19	7	1
感染性胃腸炎	17	34	24	→○	21	10	9	56	27	30	↘○	-	-	-	9	6	10	29	12	4	→○	-	-	-	・×	98	132	89	77	9	45	14	5	4
水 痘	1	4	2	→○	-	-	-	2	1	1	→△	-	-	-	-	-	9	-	-	-	↗◎※	-	-	-	・×	5	3	5	12	-	6	4	2	-
手足口病	-	1	3	→○	1	7	-	-	1	3	→○	-	-	-	5	9	7	7	4	-	→○	-	-	-	・×	10	13	22	13	-	10	3	-	-
伝染性紅斑	-	-	-	・×	-	-	-	-	1	-	→×	-	-	-	-	-	-	-	-	-	・×	-	-	-	・×	-	-	1	-	-	-	-	-	
突発性発しん	1	4	2	→○	-	1	1	3	4	6	↗○	-	1	-	1	2	-	-	-	1	→△	-	-	-	・×	4	5	12	10	3	7	-	-	-
ヘルパンギーナ	-	-	-	・×	-	-	-	1	-	-	→×	-	2	-	-	1	-	-	-	-	→×	-	-	-	・×	-	1	3	-	-	-	-	-	
流行性耳下腺炎	-	-	-	・×	-	-	1	-	-	-	→△	-	-	-	-	-	-	-	-	-	・×	-	-	-	・×	-	-	-	1	-	-	1	-	
眼科定点数	1						1						1									3												
急性出血性結膜炎	-	-	-	・×	-	-	-	-	-	-	・×	-	-	-	-	-	-	-	-	-	・×	-	-	-		-	-	-	-	-	-	-	-	-
流行性角結膜炎	-	-	-	・×	-	-	-	6	3	9	↗◎	-	-	-	-	-	-	-	-	-	・×	-	-	-		7	6	3	9	-	1	1	-	7
基幹病院定点数	1			1			2			1			1			1			1			8				0- 10- 20- 40- 60-								
細菌性髄膜炎	-	-	-	・×	-	-	-	-	-	-	・×	-	-	-	-	-	-	-	-	-	・×	-	-	-	・×	-	-	-	-	-	-	-	-	-
無菌性髄膜炎	-	-	-	→×	-	-	-	-	-	-	・×	-	-	-	-	-	-	-	-	-	・×	-	-	-	・×	1	-	-	-	-	-	-	-	-
マイコプラズマ肺炎	-	-	-	・×	-	-	-	-	-	-	・×	-	-	-	-	-	-	-	-	-	・×	-	-	-	・×	-	-	-	-	-	-	-	-	-
クラミジア肺炎	-	-	-	・×	-	-	-	-	-	-	・×	-	-	-	-	-	-	-	-	-	・×	-	-	-	・×	-	-	-	-	-	-	-	-	-
感染性胃腸炎(ロタ)	-	-	-	・×	-	-	-	-	-	-	・×	-	-	-	-	-	-	-	-	-	・×	-	-	-	・×	-	-	-	-	-	-	-	-	-

過去4週の推移: ↑急増、↗増加傾向、↘減少傾向、↓急減、→横這い、・報告なし 今週の流行状況: ◎流行、○やや流行、△散発、×報告なし \*は、報告数の急激な変化を示します