

# 島根県感染症情報(週報) 2023年 第47週 (11/20~11/26)

## 県内感染症情報(概況)

### 1)全数報告感染症(1~5類感染症)

レジオネラ症が1件(雲南圏域)、侵襲性肺炎球菌感染症が1件(益田圏域)報告されています。

### 2)定点報告5類感染症 ( )内数字は、週の定点当り患者報告数

- インフルエンザ : 県全体で定点当り24.0人の報告があり増加が続いています。浜田圏域(39.0)では減少していますが、大田圏域(18.7)となり、全圏域で定点当たり10以上になりました。
- 新型コロナ感染症 : 定点からの報告は58件(1.5)で少ない状態が続いていますが、今後の推移に要注意です。
- 咽頭結膜熱 : 2016年春以降は流行もなく、特に新型コロナウイルス感染症の流行期間中報告は少なかったですが、数年ぶりの流行となっています。浜田圏域(6.3)、大田圏域(4.0)で報告が多いです。この感染症にはアルコール消毒が有効ではありません。手洗いを励行シタオルなどの共用を避けましょう。

### 3)主な病原体の検出状況等

- インフルエンザ : インフルエンザAH3型、AH1pdm型が検出されています。
- 咽頭結膜熱 : アデノウイルス3型が検出されています。

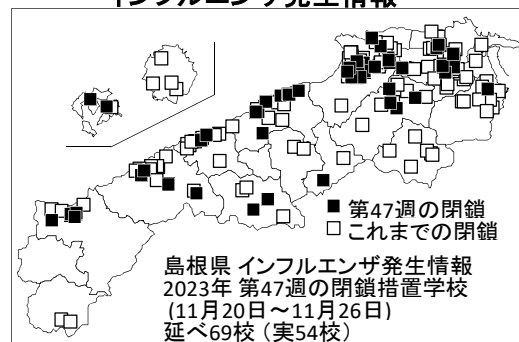
島根県保健環境科学研究所  
島根県感染症情報センター  
Tel :0852-36-8184  
Fax:0852-36-8356  
(スマホからも流行状況が確認できます。)



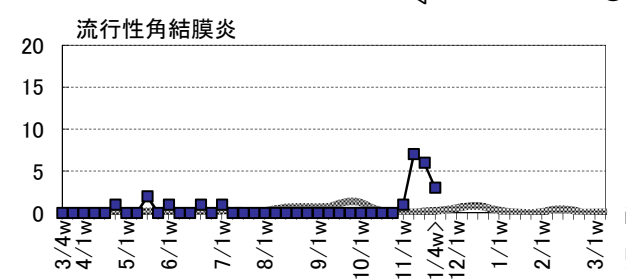
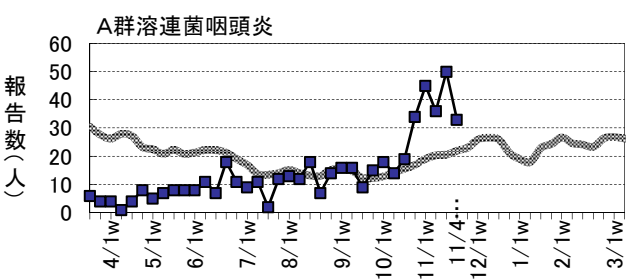
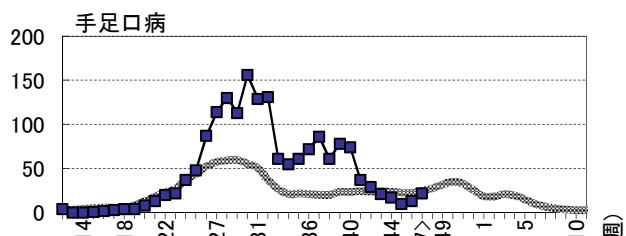
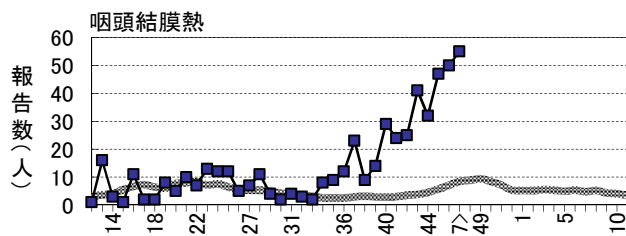
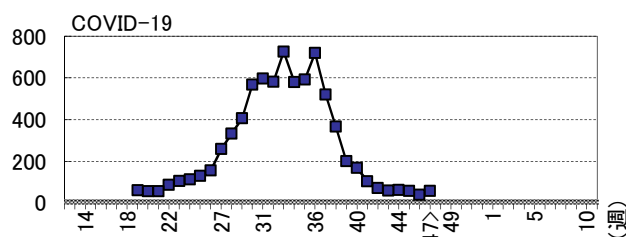
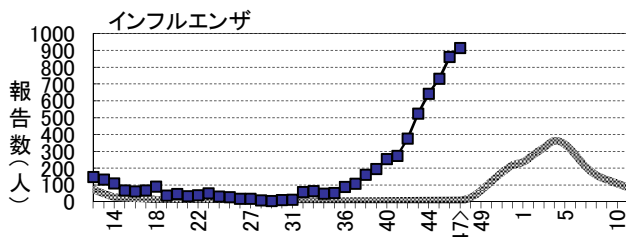
### 主な感染症の流行状況

疾患名	全県	東部	中部	西部	隠岐
インフルエンザ	↗ ◎	↘ ◎	↗ ◎	↗ ◎	↗ ◎
COVID-19	→ -	→ -	→ -	→ -	→ -
咽頭結膜熱	↗ ◎	↗ ◎	→ ◎	↗ ◎	・ ×
手足口病	→ ○	→ △	→ ○	→ ○	・ ×
A群溶連菌咽頭炎	→ ○	↗ ○	↘ ◎	→ ○	・ ×
流行性角結膜炎	→ ○	・ ×	→ ○	・ ×	・ ×

### インフルエンザ発生情報



今週: ◎流行、○やや流行、△散発、×報告なし 過去4週推移: ↑急増、↗増加、↘減少傾向、↓急減、→横這い



# 島根県感染症発生動向調査情報（定点把握疾患：週報）

島根県保健環境科学研究所  
島根県感染症情報センター

2023年 第47週 令和5年11月20日～令和5年11月26日

地域	東 部			中 部						西 部						隠 岐			島 根 県				年 齢 別 報 告 数 (47週)											
	松 江			雲 南			出 雲			大 田			浜 田			益 田			隠 岐															
	週	45	46	47	45	46	47	45	46	47	45	46	47	45	46	47	45	46	47	45	46	47	44	45	46	47	11M	1-4	5-9	10-	20-			
インフル/コロナ定点数	11			3			9			3			5			5			2			38												
インフルエンザ	235	178	213	↘◎	20	72	74	161	238	264	↗◎	15	21	56	214	261	195	39	70	68	↗◎	46	19	43	↗◎	641	730	859	913	21	156	290	266	180
COVID-19	12	10	14	→	5	4	3	21	11	24	→	1	3	1	6	2	13	8	5	1	→	4	4	2	→	62	57	39	58	1	2	2	4	49
小児科定点数	7			2			5			2			3			3			1			23												
RSウイルス感染症	-	1	-	→×	-	-	-	-	-	-	・×	-	-	-	-	-	-	1	6	8	→○	-	-	-	・×	-	1	7	8	-	8	-	-	-
咽頭結膜熱	12	9	13	↗◎	1	1	2	20	17	13	→◎	3	4	8	9	16	19	2	3	-	↗◎	-	-	-	・×	32	47	50	55	4	33	16	-	2
A群溶連菌咽頭炎	5	15	13	↗○	-	-	-	25	32	16	↘◎	1	2	-	1	-	1	4	1	3	→○	-	-	-	・×	45	36	50	33	-	8	17	6	2
感染性胃腸炎	29		34	→○	21	21	10	32	56	27	→○	-	-	-	9	9	6	7	29	12	→○	-	-	-	・×	105	98	132	89	8	33	38	6	4
水 痘	4	1	4	→○	-	-	-	1	2	1	→△	-	-	-	-	-	-	-	-	-	・×	-	-	-	・×	1	5	3	5	-	1	3	-	1
手足口病	3	-	1	→△	-	1	7	1	-	1	→○	-	-	-	4	5	9	2	7	4	→○	-	-	-	・×	17	10	13	22	-	18	4	-	-
伝染性紅斑	-	-	-	・×	-	-	-	-	-	1	→△	-	-	-	-	-	-	-	-	-	・×	-	-	-	・×	-	-	-	1	-	1	-	-	
突発性発しん	-	1	4	↗○	1	-	1	2	3	4	→○	-	-	1	-	1	2	1	-	-	→○	-	-	-	・×	5	4	5	12	3	9	-	-	-
ヘルパンギーナ	-	-	-	・×	-	-	-	-	1	-	→×	-	-	2	-	-	1	-	-	-	→○	-	-	-	・×	1	-	1	3	-	3	-	-	-
流行性耳下腺炎	-	-	-	・×	-	-	-	-	-	-	・×	-	-	-	-	-	-	-	-	-	・×	-	-	-	・×	-	-	-	-	-	-	-	-	-
眼科定点数	1						1						1									3												
急性出血性結膜炎	-	-	-	・×	-	-	-	-	-	-	・×	-	-	-	-	-	-	-	-	-	・×	-	-	-		-	-	-	-	-	-	-	-	-
流行性角結膜炎	-	-	-	・×	-	-	-	7	6	3	→○	-	-	-	-	-	-	-	-	-	・×	-	-	-		1	7	6	3	-	-	-	-	3
基幹病院定点数	1			1			2			1			1			1			1			8				0-								
細菌性髄膜炎	-	-	-	→×	-	-	-	-	-	-	・×	-	-	-	-	-	-	-	-	-	・×	-	-	-	・×	1	-	-	-	-	-	-	-	-
無菌性髄膜炎	1	-	-	→×	-	-	-	-	-	-	・×	-	-	-	-	-	-	-	-	-	・×	-	-	-	・×	-	1	-	-	-	-	-	-	-
マイコプラズマ肺炎	-	-	-	・×	-	-	-	-	-	-	・×	-	-	-	-	-	-	-	-	-	・×	-	-	-	・×	-	-	-	-	-	-	-	-	-
クラミジア肺炎	-	-	-	・×	-	-	-	-	-	-	・×	-	-	-	-	-	-	-	-	-	・×	-	-	-	・×	-	-	-	-	-	-	-	-	-
感染性胃腸炎(ロタ)	-	-	-	・×	-	-	-	-	-	-	・×	-	-	-	-	-	-	-	-	-	・×	-	-	-	・×	-	-	-	-	-	-	-	-	-

過去4週の推移: ↑急増、↗増加傾向、↘減少傾向、↓急減、→横這い、・報告なし 今週の流行状況: ◎流行、○やや流行、△散発、×報告なし