

島根県感染症情報(週報) 2023年 第46週 (11/13~11/19)

県内感染症情報(概況)

1)全数報告感染症(1~5類感染症)

結核が2件(松江圏域1件、出雲圏域1件)、重症熱性血小板減少症候群が1件(浜田圏域)報告されています。

2)定点報告5類感染症 ()内数字は、週の定点当り患者報告数

- インフルエンザ : 県全体で定点当り22.6人の報告があり増加が続いています。松江圏域(16.2)では減少していますが、他の圏域で増加が続き、特に浜田圏域(52.2)で大幅に増加しています。
- 新型コロナ感染症 : 定点からの報告は39件(1.0)あり、緩やかな減少が続いています。患者報告は少ないですが、今後の推移に要注意です。
- 咽頭結膜熱 : 隠岐圏域以外で報告があり、浜田圏域(5.3)、出雲圏域(3.4)で多く報告があります。
- A群溶連菌咽頭炎 : 出雲圏域(6.4)で報告が多いほか、全県的に増加傾向が続いています。
- 流行性角結膜炎 : 出雲圏域(6.0)で報告があります。全国的には一部の県で流行がみられています。

3)主な病原体の検出状況等

- インフルエンザ : インフルエンザAH3型、AH1pdm型が検出されています。
- 咽頭結膜熱 : アデノウイルス3型が検出されています。

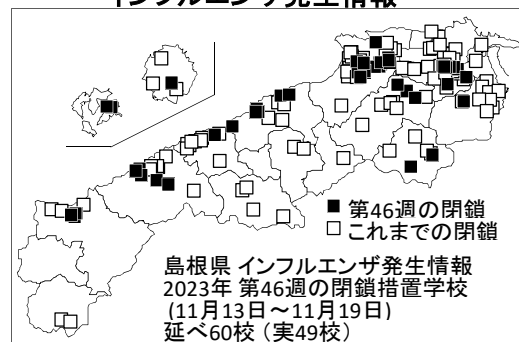
島根県保健環境科学研究所
島根県感染症情報センター
Tel :0852-36-8184
Fax:0852-36-8356
(スマホからも流行状況が確認できます。)



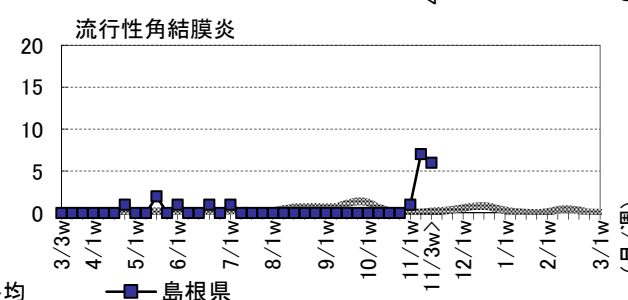
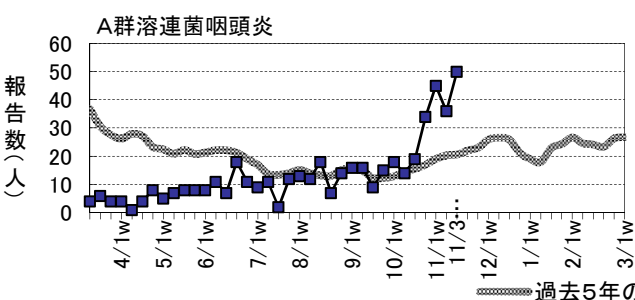
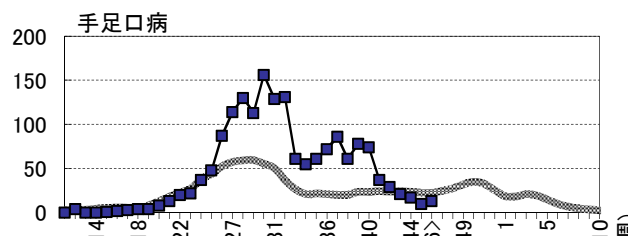
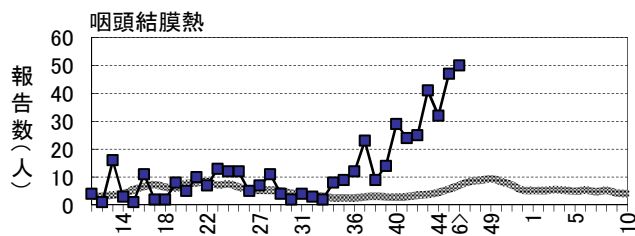
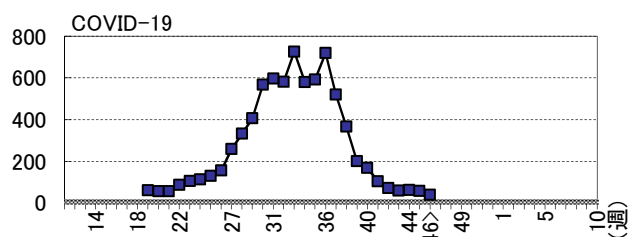
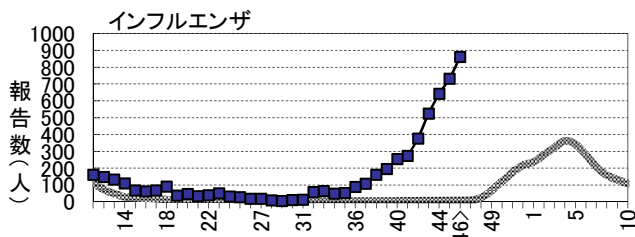
主な感染症の流行状況

疾患名	全県	東部	中部	西部	隠岐
インフルエンザ	↗ ◎	↘ ◎	↗ ◎	↗ ◎	→ ◎
COVID-19	→ -	→ -	→ -	→ -	→ -
咽頭結膜熱	↗ ◎	↗ ◎	↗ ◎	↗ ◎	・ ×
手足口病	→ ○	→ ×	→ △	→ ○	・ ×
A群溶連菌咽頭炎	↗ ◎	↗ ○	↗ ◎	→ ○	→ ×
流行性角結膜炎	↗ ◎	・ ×	↗ ◎	・ ×	・ ×

インフルエンザ発生情報



今週: ◎流行、○やや流行、△散発、×報告なし 過去4週推移: ↑急増、↗増加、↘減少傾向、↓急減、→横這い



※詳しいグラフ等は、ホームページ <https://www1.pref.shimane.lg.jp/contents/kansen/> をご覧ください。

島根県感染症発生動向調査情報（定点把握疾患：週報）

島根県保健環境科学研究所
島根県感染症情報センター

2023年 第46週 令和5年11月13日～令和5年11月19日

地域	東 部			中 部						西 部						隠 岐			島 根 県				年 齢 別 報 告 数 (46週)											
	松 江			雲 南			出 雲			大 田			浜 田			益 田			隠 岐															
	週	44	45	46	44	45	46	44	45	46	44	45	46	44	45	46	44	45	46	44	45	46	43	44	45	46	11M	1-4	5-9	10-	20-			
インフル/コロナ定点数	11			3			9			3			5			5			2			38												
インフルエンザ	365	235	178	↘◎	29	20	72	83	161	238	↗◎	9	15	21	88	214	261	29	39	70	↗◎	38	46	19	→◎	523	641	730	859	13	137	295	267	147
COVID-19	17	12	10	→	4	5	4	15	21	11	→	1	1	3	15	6	2	9	8	5	→	1	4	4	→	59	62	57	39	-	4	4	3	28
小児科定点数	7			2			5			2			3			3			1			23												
RSウイルス感染症	-	-	1	→△	-	-	-	-	-	-	→×	-	-	-	-	-	-	-	1	6	→○	-	-	-	・×	1	-	1	7	3	4	-	-	-
咽頭結膜熱	8	12	9	↗◎	-	1	1	12	20	17	↗◎	1	3	4	11	9	16	-	2	3	↗◎	-	-	-	・×	41	32	47	50	2	34	13	-	1
A群溶連菌咽頭炎	5	5	15	↗○	-	-	-	35	25	32	↗◎	1	1	2	3	1	-	1	4	1	→○	-	-	-	→×	34	45	36	50	-	4	33	6	7
感染性胃腸炎	25	29	17	→△	16	21	21	42	32	56	↗◎	-	-	-	9	9	9	13	7	29	↗◎	-	-	-	・×	95	105	98	132	9	65	36	13	9
水 痘	1	4	1	→△	-	-	-	-	1	2	→○	-	-	-	-	-	-	-	-	-	・×	-	-	-	・×	-	1	5	3	1	1	1	-	-
手足口病	3	3	-	→×	1	-	1	3	1	-	→△	-	-	-	7	4	5	3	2	7	→○	-	-	-	・×	21	17	10	13	1	8	4	-	-
伝染性紅斑	-	-	-	・×	-	-	-	-	-	-	・×	-	-	-	-	-	-	-	-	-	・×	-	-	-	・×	-	-	-	-	-	-	-	-	-
突発性発しん	-	-	1	→△	1	1	-	2	2	3	→△	-	-	-	2	-	1	-	1	-	→△	-	-	-	・×	3	5	4	5	2	3	-	-	-
ヘルパンギーナ	-	-	-	・×	-	-	-	1	-	1	→△	-	-	-	-	-	-	-	-	-	・×	-	-	-	・×	1	1	-	1	-	1	-	-	-
流行性耳下腺炎	-	-	-	・×	-	-	-	-	-	-	・×	-	-	-	-	-	-	-	-	-	・×	-	-	-	・×	-	-	-	-	-	-	-	-	-
眼科定点数	1						1						1									3												
急性出血性結膜炎	-	-	-	・×	-	-	-	-	-	-	・×	-	-	-	-	-	-	-	-	-	・×	-	-	-		-	-	-	-	-	-	-	-	-
流行性角結膜炎	-	-	-	・×	-	-	-	1	7	6	↗◎	-	-	-	-	-	-	-	-	-	・×	-	-	-		-	1	7	6	-	-	2	-	4
基幹病院定点数	1			1			2			1			1			1			1			8				0-								
細菌性髄膜炎	1	1	-	→×	-	-	-	-	-	-	・×	-	-	-	-	-	-	-	-	-	・×	-	-	-	・×	-	1	-	-	-	-	-	-	-
無菌性髄膜炎	-	1	-	→×	-	-	-	-	-	-	・×	-	-	-	-	-	-	-	-	-	・×	-	-	-	・×	-	-	1	-	-	-	-	-	
マイコプラズマ肺炎	-	-	-	・×	-	-	-	-	-	-	・×	-	-	-	-	-	-	-	-	-	・×	-	-	-	・×	-	-	-	-	-	-	-	-	-
クラミジア肺炎	-	-	-	・×	-	-	-	-	-	-	・×	-	-	-	-	-	-	-	-	-	・×	-	-	-	・×	-	-	-	-	-	-	-	-	-
感染性胃腸炎(ロタ)	-	-	-	・×	-	-	-	-	-	-	・×	-	-	-	-	-	-	-	-	-	・×	-	-	-	・×	-	-	-	-	-	-	-	-	-

過去4週の推移: ↑急増、↗増加傾向、↘減少傾向、↓急減、→横這い、・報告なし 今週の流行状況: ◎流行、○やや流行、△散発、×報告なし