

島根県感染症情報(週報) 2023年 第45週 (11/6~11/12)

県内感染症情報(概況)

1)全数報告感染症(1~5類感染症)

日本紅斑熱が1件(浜田圏域)、劇症型溶血性レンサ球菌感染症が1件(松江圏域)、梅毒が1件(出雲圏域)報告されています。

島根県保健環境科学研究所
島根県感染症情報センター
Tel :0852-36-8184
Fax:0852-36-8356
(スマホからも流行状況が確認できます。)



2)定点報告5類感染症 ()内数字は、週の定点当り患者報告数

- インフルエンザ : 県全体で定点当り19.2人の報告があり増加が続いています。松江圏域(21.4)では減少していますが、他の圏域で増加し、特に浜田圏域(42.8)で大幅に増加しています。
- 新型コロナウイルス感染症 : 定点からの報告は57件(1.5)あり、先週と同レベルでした。患者報告は少ないですが、今後の推移に要注意です。
- 咽頭結膜熱 : 隠岐圏域以外で報告があり、出雲圏域(4.0)、浜田圏域(3.0)で多く報告があります。
- 手足口病 : 報告の多かった西部でも減少し、終息しつつあります。
- A群溶連菌咽頭炎 : 出雲圏域(5.0)で報告が多いほか、全県的に増加傾向が続いています。
- 流行性角結膜炎 : 出雲圏域(2.3)で報告があります。全国的には一部の県で流行がみられています。

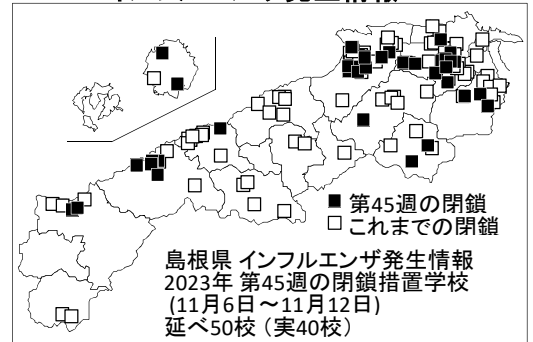
3)主な病原体の検出状況等

- インフルエンザ : インフルエンザAH3型、AH1pdm型が検出されています。
- 咽頭炎・扁桃炎 : アデノウイルス3型が検出されています。

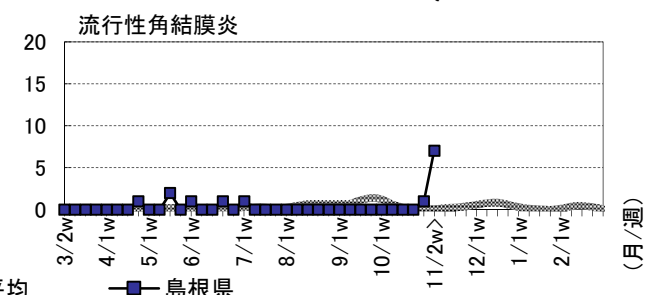
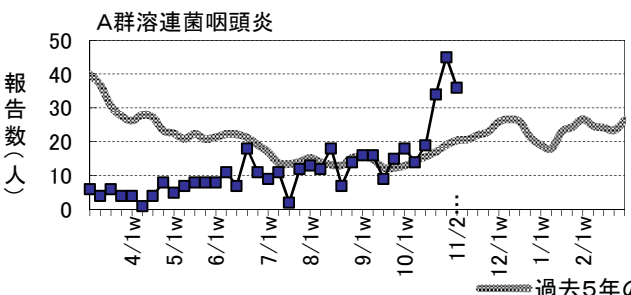
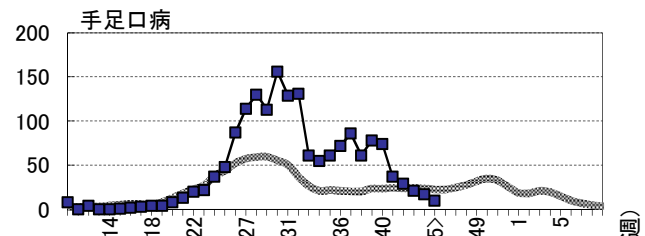
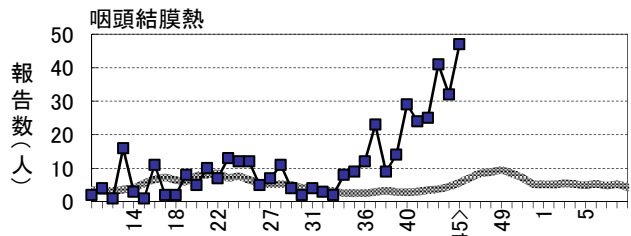
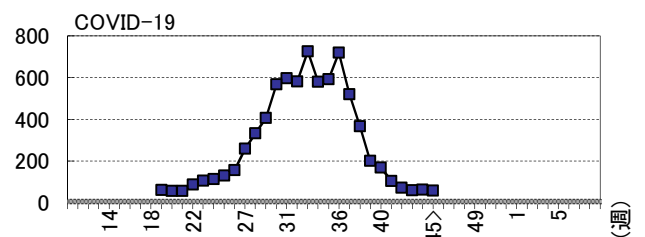
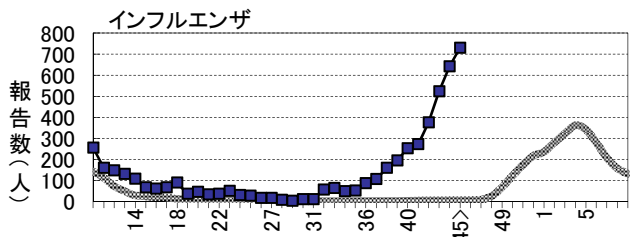
主な感染症の流行状況

疾患名	全県	東部	中部	西部	隠岐
インフルエンザ	↗ ◎	→ ◎	↗ ◎	↗ ◎	↗ ◎
COVID-19	→ -	→ -	→ -	→ -	→ -
咽頭結膜熱	↗ ◎	↗ ◎	↗ ◎	→ ◎	・ ×
手足口病	→ ○	→ ○	→ △	↘ ○	・ ×
A群溶連菌咽頭炎	↗ ◎	→ ○	↗ ◎	→ ○	→ ×
流行性角結膜炎	↗ ◎	・ ×	↗ ◎	・ ×	・ ×

インフルエンザ発生情報



今週: ◎流行、○やや流行、△散発、×報告なし 過去4週推移: ↑急増、↗増加、↘減少傾向、↘急減、→横這い



島根県感染症発生動向調査情報（定点把握疾患：週報）

2023年 第45週

令和5年11月6日～令和5年11月12日

島根県保健環境科学研究所

島根県感染症情報センター

地域	東 部			中 部						西 部						隠 岐			島 根 県				年 齢 別 報 告 数 (45週)											
	松 江			雲 南			出 雲			大 田			浜 田			益 田			隠 岐															
	週	43	44	45	43	44	45	43	44	45	43	44	45	43	44	45	43	44	45	43	44	45	42	43	44	45	11M	1-4	5-9	10-	20-			
インフル/コロナ定点数	11			3			9			3			5			5			2			38												
インフルエンザ	332	365	235	→◎	11	29	20	36	83	161	↗◎	4	9	15	120	88	214	10	29	39	↗◎	10	38	46	↗◎	375	523	641	730	7	86	238	249	150
COVID-19	15	17	12	→	5	4	5	15	15	21	→	2	1	1	11	15	6	6	9	8	→	5	1	4	→	71	59	62	57	1	3	2	4	47
小児科定点数	7			2			5			2			3			3			1			23												
RSウイルス感染症	-	-	-	→×	-	-	-	1	-	-	→×	-	-	-	-	-	-	-	-	1	→△	-	-	-	・×	1	1	-	1	1	-	-	-	-
咽頭結膜熱	5	8	12	↗◎	5	-	1	14	12	20	↗◎	-	1	3	17	11	9	-	-	2	→◎	-	-	-	・×	25	41	32	47	1	32	12	2	-
A群溶連菌咽頭炎	6	5	5	→○	-	-	-	21	35	25	↗◎	-	1	1	3	3	1	3	1	4	→○	1	-	-	→×	19	34	45	36	-	5	22	6	3
感染性胃腸炎	25	25	29	→○	3	16	21	42	42	32	→○	-	-	-	12	9	9	13	13	7	→○	-	-	-	・×	96	95	105	98	9	59	22	5	3
水 痘	-	1	4	→○	-	-	-	-	-	1	→△	-	-	-	-	-	-	-	-	-	・×	-	-	-	・×	1	-	1	5	-	-	4	1	-
手足口病	2	3	3	→○	1	1	-	3	3	1	→△	5	-	-	5	7	4	5	3	2	↘○	-	-	-	・×	29	21	17	10	-	8	1	-	1
伝染性紅斑	-	-	-	・×	-	-	-	-	-	-	・×	-	-	-	-	-	-	-	-	-	・×	-	-	-	・×	-	-	-	-	-	-	-	-	-
突発性発しん	1	-	-	→×	-	1	1	1	2	2	→△	-	-	-	-	2	-	1	-	1	→△	-	-	-	・×	10	3	5	4	2	2	-	-	-
ヘルパンギーナ	-	-	-	・×	-	-	-	1	1	-	→×	-	-	-	-	-	-	-	-	-	→×	-	-	-	・×	2	1	1	-	-	-	-	-	-
流行性耳下腺炎	-	-	-	→×	-	-	-	-	-	-	・×	-	-	-	-	-	-	-	-	-	・×	-	-	-	・×	1	-	-	-	-	-	-	-	-
眼科定点数	1						1						1									3												
急性出血性結膜炎	-	-	-	・×	-	-	-	-	-	-	・×	-	-	-	-	-	-	-	-	-	・×	-	-	-		-	-	-	-	-	-	-	-	-
流行性角結膜炎	-	-	-	・×	-	-	-	-	1	7	↗◎*	-	-	-	-	-	-	-	-	-	・×	-	-	-		-	-	1	7	-	-	1	1	5
基幹病院定点数	1			1			2			1			1			1			1			8				0- 10- 20- 40- 60-								
細菌性髄膜炎	-	-	-	→×	-	-	-	-	-	-	・×	-	-	-	-	-	-	-	-	-	・×	-	-	-	・×	-	-	1	-	-	-	-	-	-
無菌性髄膜炎	-	-	1	→△	-	-	-	-	-	-	・×	-	-	-	-	-	-	-	-	-	・×	-	-	-	・×	-	-	-	1	1	-	-	-	-
マイコプラズマ肺炎	-	-	-	・×	-	-	-	-	-	-	・×	-	-	-	-	-	-	-	-	-	・×	-	-	-	・×	-	-	-	-	-	-	-	-	-
クラミジア肺炎	-	-	-	・×	-	-	-	-	-	-	・×	-	-	-	-	-	-	-	-	-	・×	-	-	-	・×	-	-	-	-	-	-	-	-	-
感染性胃腸炎(ロタ)	-	-	-	・×	-	-	-	-	-	-	・×	-	-	-	-	-	-	-	-	-	・×	-	-	-	・×	-	-	-	-	-	-	-	-	-

過去4週の推移: ↑急増、↗増加傾向、↘減少傾向、↓急減、→横這い、・報告なし 今週の流行状況: ◎流行、○やや流行、△散発、×報告なし

*は、報告数の急激な変化を示します