

島根県感染症情報(週報) 2023年 第44週 (10/30~11/5)

県内感染症情報(概況)

1)全数報告感染症(1~5類感染症)

梅毒が1件(松江圏域)、侵襲性肺炎球菌感染症が1件(松江圏域)報告されています。

島根県保健環境科学研究所
島根県感染症情報センター
Tel :0852-36-8184
Fax:0852-36-8356



(スマホからも流行状況が確認できます。)

2)定点報告5類感染症 ()内数字は、週の定点当り患者報告数

- インフルエンザ : 県全体で定点当り16.9人の報告があります。松江圏域(33.2)では増加が続いていて、他の圏域でも増減があるものの、流行が続いています。
- 新型コロナ感染症 : 定点からの報告は62件(1.6)あり、先週と同レベルでした。患者報告は少ないですが、全国的には増加傾向がみられるため、今後の推移に要注意です。
- 咽頭結膜熱 : 浜田圏域(3.7)、出雲圏域(2.4)、松江圏域(1.1)で報告が多くあります。
- 手足口病 : 報告の多かった西部で減少傾向ですが、患者報告が続いています。
- A群溶連菌咽頭炎 : 出雲圏域(7.0)で増加しているほか、全県的に増加傾向が続いています。

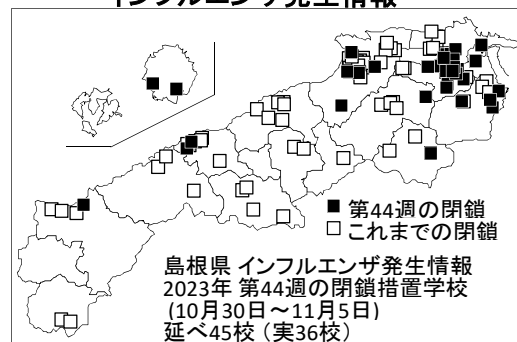
3)主な病原体の検出状況等

- インフルエンザ : インフルエンザAH3型、AH1pdm型が検出されています。
- 咽頭炎・扁桃炎 : RSウイルス、アデノウイルス3型が検出されています。

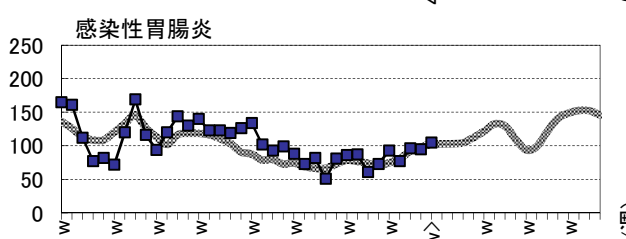
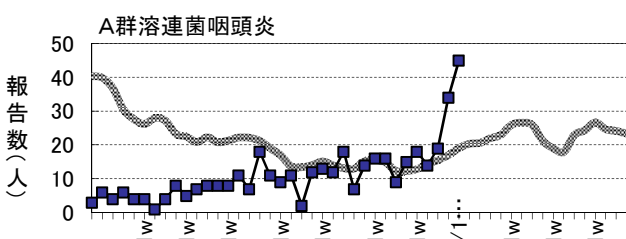
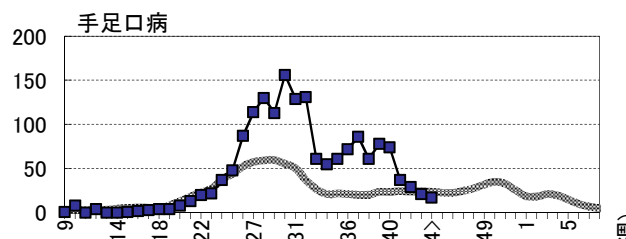
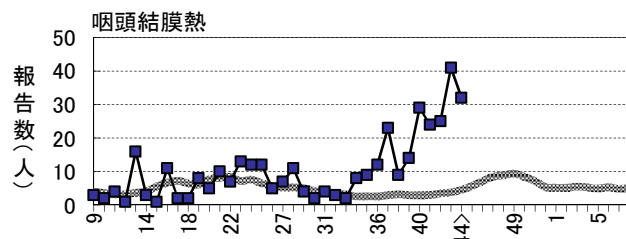
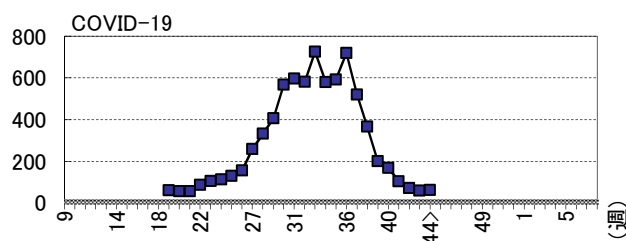
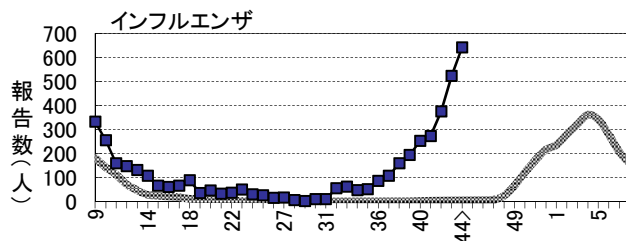
主な感染症の流行状況

| 疾患名 | 全県 | 東部 | 中部 | 西部 | 隠岐 |
|----------|-----|-----|-----|-----|-----|
| インフルエンザ | ↗ ◎ | ↗ ◎ | → ◎ | ↗ ◎ | ↗ ◎ |
| COVID-19 | → - | → - | → - | → - | → - |
| 咽頭結膜熱 | ↗ ◎ | ↗ ◎ | → ◎ | → ◎ | ・ × |
| 手足口病 | ↘ ○ | → ○ | → ○ | ↘ ○ | ・ × |
| A群溶連菌咽頭炎 | ↗ ◎ | → ○ | ↗ ◎ | → ○ | → × |
| 感染性胃腸炎 | → ○ | → ○ | → ○ | → ○ | ・ × |

インフルエンザ発生情報



今週: ◎流行、○やや流行、△散発、×報告なし 過去4週推移: ↑急増、↗増加、↘減少傾向、↘急減、→横這い



過去5年の平均 (---) 島根県 (—■—)

※詳しいグラフ等は、ホームページ <https://www1.pref.shimane.lg.jp/contents/kansen/> をご覧ください。

島根県感染症発生動向調査情報（定点把握疾患：週報）

島根県保健環境科学研究所
島根県感染症情報センター

2023年 第44週 令和5年10月30日～令和5年11月5日

| 地域 | 東 部 | | | 中 部 | | | | | | 西 部 | | | | | | 隠 岐 | | | 島 根 県 | | | | 年 齢 別 報 告 数 (44週) | | | | | | | | | | | |
|---------------------|-----|-----|-----|-----|----|----|-----|----|----|-----|----|----|-----|----|----|-----|----|----|-------|----|----|----|----------------------|----|----|--------------------|-----|-----|-----|-----|-----|-----|-----|-----|
| | 松 江 | | | 雲 南 | | | 出 雲 | | | 大 田 | | | 浜 田 | | | 益 田 | | | 隠 岐 | | | | | | | | | | | | | | | |
| | 週 | 42 | 43 | 44 | 42 | 43 | 44 | 42 | 43 | 44 | 42 | 43 | 44 | 42 | 43 | 44 | 42 | 43 | 44 | 42 | 43 | 44 | 41 | 42 | 43 | 44 | 11M | 1-4 | 5-9 | 10- | 20- | | | |
| インフル/コロナ定点数 | 11 | | | 3 | | | 9 | | | 3 | | | 5 | | | 5 | | | 2 | | | 38 | | | | | | | | | | | | |
| インフルエンザ COVID-19 | 213 | 332 | 365 | ↗◎ | 19 | 11 | 29 | 45 | 36 | 83 | →◎ | 7 | 4 | 9 | 83 | 120 | 88 | 4 | 10 | 29 | ↗◎ | 4 | 10 | 38 | ↗◎ | 272 | 375 | 523 | 641 | 7 | 67 | 208 | 230 | 129 |
| | 21 | 15 | 17 | → | 10 | 5 | 4 | 17 | 15 | 15 | → | 2 | 2 | 1 | 5 | 11 | 15 | 10 | 6 | 9 | → | 6 | 5 | 1 | → | 104 | 71 | 59 | 62 | 2 | 5 | 4 | 7 | 44 |
| 小児科定点数 | 7 | | | 2 | | | 5 | | | 2 | | | 3 | | | 3 | | | 1 | | | 23 | | | | | | | | | | | | |
| RSウイルス感染症 | 1 | - | - | →× | - | - | - | - | 1 | - | →× | - | - | - | - | - | - | - | - | - | ・× | - | - | - | ・× | 3 | 1 | 1 | - | - | - | - | - | - |
| 咽頭結膜熱 | 1 | 5 | 8 | ↗◎ | - | 5 | - | 12 | 14 | 12 | →◎ | 4 | - | 1 | 8 | 17 | 11 | - | - | - | →◎ | - | - | - | ・× | 24 | 25 | 41 | 32 | 2 | 21 | 6 | 2 | 1 |
| A群溶連菌咽頭炎 | 2 | 6 | 5 | →○ | - | - | - | 12 | 21 | 35 | ↗◎ | - | - | 1 | 3 | 3 | 3 | - | 3 | 1 | →○ | 2 | 1 | - | →× | 14 | 19 | 34 | 45 | - | 14 | 22 | 6 | 3 |
| 感染性胃腸炎 | 26 | 25 | 25 | →○ | 11 | 3 | 16 | 35 | 42 | 42 | →○ | - | - | - | 12 | 12 | 9 | 12 | 13 | 13 | →○ | - | - | - | ・× | 77 | 96 | 95 | 105 | 11 | 51 | 30 | 12 | 1 |
| 水 痘 | - | - | 1 | →△ | - | - | - | 1 | - | - | →× | - | - | - | - | - | - | - | - | - | →× | - | - | - | ・× | 4 | 1 | - | 1 | - | - | 1 | - | - |
| 手足口病 | 3 | 2 | 3 | →○ | - | 1 | 1 | 10 | 3 | 3 | →○ | 1 | 5 | - | 6 | 5 | 7 | 9 | 5 | 3 | ↘○ | - | - | - | ・× | 37 | 29 | 21 | 17 | 2 | 13 | 1 | - | 1 |
| 伝染性紅斑 | - | - | - | ・× | - | - | - | - | - | - | ・× | - | - | - | - | - | - | - | - | - | ・× | - | - | - | ・× | - | - | - | - | - | - | - | - | - |
| 突発性発しん | 4 | 1 | - | →× | - | - | 1 | 5 | 1 | 2 | →△ | - | - | - | - | - | 2 | 1 | 1 | - | →△ | - | - | - | ・× | 6 | 10 | 3 | 5 | - | 5 | - | - | - |
| ヘルパンギーナ | - | - | - | ・× | - | - | - | 1 | 1 | 1 | →△ | 1 | - | - | - | - | - | - | - | - | →× | - | - | - | ・× | - | 2 | 1 | 1 | - | - | 1 | - | - |
| 流行性耳下腺炎 | 1 | - | - | →× | - | - | - | - | - | - | ・× | - | - | - | - | - | - | - | - | - | ・× | - | - | - | ・× | 1 | 1 | - | - | - | - | - | - | - |
| 眼科定点数 | 1 | | | | | | 1 | | | | | | 1 | | | | | | | | | 3 | | | | | | | | | | | | |
| 急性出血性結膜炎 | - | - | - | ・× | - | - | - | - | - | - | ・× | - | - | - | - | - | - | - | - | - | ・× | - | - | - | | - | - | - | - | - | - | - | - | - |
| 流行性角結膜炎 | - | - | - | ・× | - | - | - | - | - | 1 | →△ | - | - | - | - | - | - | - | - | - | ・× | - | - | - | | - | - | - | 1 | - | - | - | - | 1 |
| 基幹病院定点数 | 1 | | | 1 | | | 2 | | | 1 | | | 1 | | | 1 | | | 1 | | | 8 | | | | 0- 10- 20- 40- 60- | | | | | | | | |
| 細菌性髄膜炎 | - | - | 1 | →△ | - | - | - | - | - | - | →× | - | - | - | - | - | - | - | - | - | ・× | - | - | - | ・× | 1 | - | - | 1 | 1 | - | - | - | - |
| 無菌性髄膜炎 | - | - | - | ・× | - | - | - | - | - | - | ・× | - | - | - | - | - | - | - | - | - | ・× | - | - | - | ・× | - | - | - | - | - | - | - | - | - |
| マイコプラズマ肺炎 | - | - | - | ・× | - | - | - | - | - | - | ・× | - | - | - | - | - | - | - | - | - | ・× | - | - | - | ・× | - | - | - | - | - | - | - | - | - |
| クラミジア肺炎 | - | - | - | ・× | - | - | - | - | - | - | ・× | - | - | - | - | - | - | - | - | - | ・× | - | - | - | ・× | - | - | - | - | - | - | - | - | - |
| 感染性胃腸炎(ロタ) | - | - | - | ・× | - | - | - | - | - | - | ・× | - | - | - | - | - | - | - | - | - | ・× | - | - | - | ・× | - | - | - | - | - | - | - | - | - |

過去4週の推移: ↑急増、↗増加傾向、↘減少傾向、↓急減、→横這い、・報告なし 今週の流行状況: ◎流行、○やや流行、△散発、×報告なし