

# 島根県感染症情報(週報) 2023年 第43週 (10/23~10/29)

## 県内感染症情報(概況)

### 1)全数報告感染症(1~5類感染症)

重症熱性血小板減少症候群が1件(松江圏域)、カルバペネム耐性腸内細菌目細菌感染症が3件(松江圏域1件、出雲圏域2件)報告されています。

島根県保健環境科学研究所  
島根県感染症情報センター  
Tel :0852-36-8184  
Fax:0852-36-8356



(スマホからも流行状況が確認できます。)

### 2)定点報告5類感染症 ( )内数字は、週の定点当り患者報告数

- インフルエンザ : 松江圏域(30.2)と浜田圏域(24.0)で増加が続き、定点当り20人以上になっています。他の圏域では定点当り5人以下で、横ばいです。
- 新型コロナ感染症 : 定点からの報告は59件(1.6)となり、減少が続いています。今年5月上旬の報告数のレベルになっています。
- 咽頭結膜熱 : 浜田圏域(5.7)、出雲圏域(2.8)、雲南圏域(2.5)で報告が多くあります。
- 手足口病 : 報告の多かった西部で減少傾向ですが、患者報告が続いています。
- A群溶連菌咽頭炎 : 出雲圏域(4.2)で増加しているほか、全県的に増加傾向が続いています。

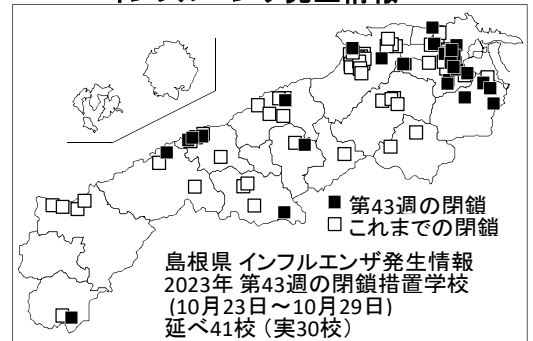
### 3)主な病原体の検出状況等

- インフルエンザ : インフルエンザAH3型、AH1pdm型が検出されています。
- 咽頭炎・扁桃炎 : RSウイルス、アデノウイルス3型が検出されています。

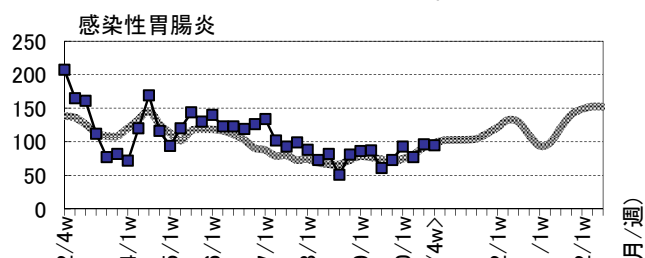
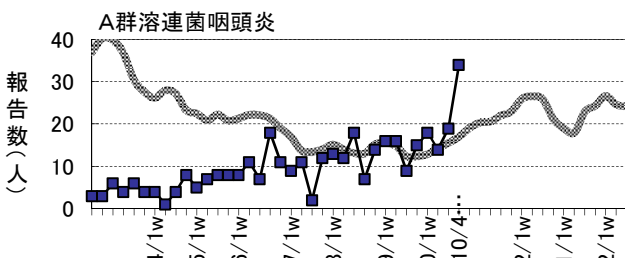
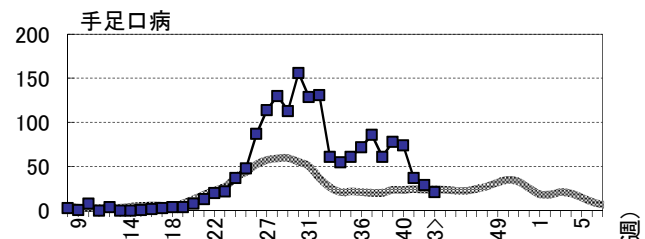
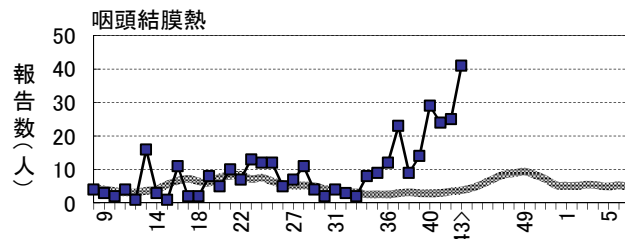
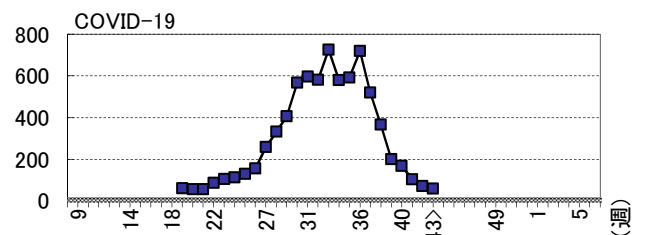
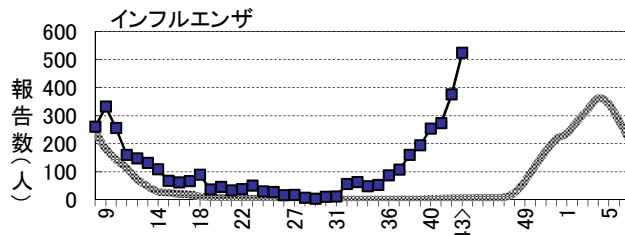
### 主な感染症の流行状況

疾患名	全県	東部	中部	西部	隠岐
インフルエンザ	↗ ◎	↗ ◎	→ ○	↗ ◎	↗ ○
COVID-19	→ -	→ -	→ -	↘ -	↘ -
咽頭結膜熱	↗ ◎	→ ○	↗ ◎	↗ ◎	・ ×
手足口病	↘ ○	→ ○	↘ ○	↘ ○	・ ×
A群溶連菌咽頭炎	↗ ◎	→ ○	↗ ◎	→ ○	→ △
感染性胃腸炎	→ ○	→ ○	→ ○	→ ○	・ ×

### インフルエンザ発生情報



今週: ◎流行、○やや流行、△散発、×報告なし 過去4週推移: ↑急増、↗増加、↘減少傾向、↘急減、→横這い



# 島根県感染症発生動向調査情報（定点把握疾患：週報）

島根県保健環境科学研究所  
島根県感染症情報センター

2023年 第43週 令和5年10月23日～令和5年10月29日

地域	東 部			中 部						西 部						隠 岐			島 根 県				年 齢 別 報 告 数 (43週)											
	松 江			雲 南			出 雲			大 田			浜 田			益 田			隠 岐															
	週	41	42	43	41	42	43	41	42	43	41	42	43	41	42	43	41	42	43	41	42	43	40	41	42	43	11M	1-4	5-9	10-	20-			
インフル/コロナ定点数	11			3			9			3			5			5			2			38												
インフルエンザ COVID-19	155	213	332	↗◎	20	19	11	40	45	36	→○	6	7	4	45	83	120	5	4	10	↗◎	1	4	10	↗○	253	272	375	523	6	73	178	180	86
	22	21	15	→	10	10	5	18	17	15	→	7	2	2	32	5	11	6	10	6	↘	9	6	5	↘	168	104	71	59	1	4	4	7	43
小児科定点数	7			2			5			2			3			3			1			23												
RSウイルス感染症	3	1	-	→×	-	-	-	-	-	1	→△	-	-	-	-	-	-	-	-	-	・×	-	-	-	・×	1	3	1	1	-	1	-	-	-
咽頭結膜熱	4	1	5	→○	-	-	5	14	12	14	↗◎	2	4	-	4	8	17	-	-	-	↗◎	-	-	-	・×	29	24	25	41	4	25	10	1	1
A群溶連菌咽頭炎	3	2	6	→○	-	-	-	8	12	21	↗◎	2	-	-	1	3	3	-	-	3	→○	-	2	1	→△	18	14	19	34	-	8	19	2	5
感染性胃腸炎	25	26	25	→○	10	11	3	22	35	42	→○	-	-	-	8	12	12	12	12	13	→○	-	-	-	・×	93	77	96	95	7	53	27	5	3
水 痘	2	-	-	→×	-	-	-	1	1	-	→×	-	-	-	1	-	-	-	-	-	→×	-	-	-	・×	-	4	1	-	-	-	-	-	-
手足口病	4	3	2	→○	1	-	1	10	10	3	↘○	6	1	5	6	6	5	10	9	5	↘○	-	-	-	・×	74	37	29	21	1	18	2	-	-
伝染性紅斑	-	-	-	・×	-	-	-	-	-	-	・×	-	-	-	-	-	-	-	-	-	・×	-	-	-	・×	-	-	-	-	-	-	-	-	-
突発性発しん	1	4	1	→△	-	-	-	2	5	1	→△	-	-	-	1	-	-	2	1	1	→△	-	-	-	・×	7	6	10	3	-	3	-	-	-
ヘルパンギーナ	-	-	-	→×	-	-	-	-	1	1	→△	-	1	-	-	-	-	-	-	-	→×	-	-	-	・×	9	-	2	1	-	1	-	-	-
流行性耳下腺炎	1	-	-	→×	-	-	-	-	-	-	・×	-	-	-	-	-	-	-	-	-	・×	-	-	-	・×	-	1	1	-	-	-	-	-	-
眼科定点数	1						1						1									3												
急性出血性結膜炎	-	-	-	・×	-	-	-	-	-	-	・×	-	-	-	-	-	-	-	-	-	・×	-	-	-		-	-	-	-	-	-	-	-	-
流行性角結膜炎	-	-	-	・×	-	-	-	-	-	-	・×	-	-	-	-	-	-	-	-	-	・×	-	-	-		-	-	-	-	-	-	-	-	-
基幹病院定点数	1			1			2			1			1			1			1			8				0- 10- 20- 40- 60-								
細菌性髄膜炎	-	-	-	・×	-	-	-	1	-	-	→×	-	-	-	-	-	-	-	-	-	・×	-	-	-	・×	-	1	-	-	-	-	-	-	-
無菌性髄膜炎	-	-	-	・×	-	-	-	-	-	-	・×	-	-	-	-	-	-	-	-	-	・×	-	-	-	・×	-	-	-	-	-	-	-	-	-
マイコプラズマ肺炎	-	-	-	・×	-	-	-	-	-	-	・×	-	-	-	-	-	-	-	-	-	・×	-	-	-	・×	-	-	-	-	-	-	-	-	-
クラミジア肺炎	-	-	-	・×	-	-	-	-	-	-	・×	-	-	-	-	-	-	-	-	-	・×	-	-	-	・×	-	-	-	-	-	-	-	-	-
感染性胃腸炎(ロタ)	-	-	-	・×	-	-	-	-	-	-	・×	-	-	-	-	-	-	-	-	-	・×	-	-	-	・×	-	-	-	-	-	-	-	-	-

過去4週の推移: ↑急増、↗増加傾向、↘減少傾向、↘急減、→横這い、・報告なし 今週の流行状況: ◎流行、○やや流行、△散発、×報告なし