

島根県感染症情報(週報) 2023年 第41週 (10/9~10/15)

県内感染症情報(概況)

1)全数報告感染症(1~5類感染症)

結核が2件(雲南圏域1件、益田圏域1件)、日本紅斑熱が2件(松江圏域1件、出雲圏域1件)、破傷風が1件(隠岐圏域)、侵襲性肺炎球菌感染症が1件(隠岐圏域)、カルバペネム耐性腸内細菌目細菌感染症が1件(出雲圏域)報告されています。

2)定点報告5類感染症 ()内数字は、週の定点当り患者報告数

- インフルエンザ : 松江圏域(14.1)は報告数の増加が続いていますが、他の圏域では定点当り10人以下で、横ばいです。
- 新型コロナウイルス感染症 : 定点からの報告は104件(2.7)となり、減少が続いています。定点当り5人以上の報告があるのは浜田圏域(6.4)のみとなりました。
- 咽頭結膜熱 : 出雲圏域(2.8)の報告が多いほか、他の圏域でも報告があります。
- 手足口病 : 報告の多かった西部で減少傾向ですが、隠岐圏域以外の圏域で患者報告が続いています。
- A群溶連菌咽頭炎 : 報告数(0.6)は少ないですが、増加傾向が続いています。

3)主な病原体の検出状況等

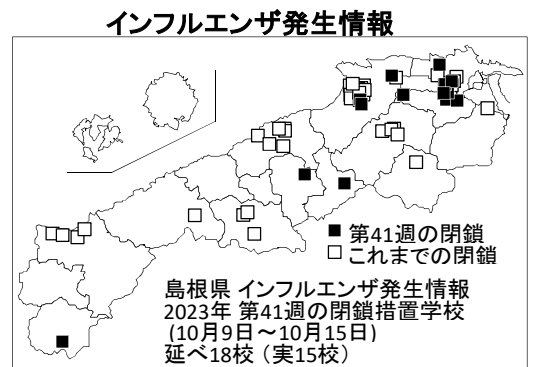
- インフルエンザ : インフルエンザAH3型、AH1pdm型が検出されています。
- 咽頭炎・扁桃炎 : アデノウイルス3型、RSウイルスが検出されています。

島根県保健環境科学研究所
島根県感染症情報センター
Tel :0852-36-8184
Fax:0852-36-8356
(スマホからも流行状況が確認できます。)

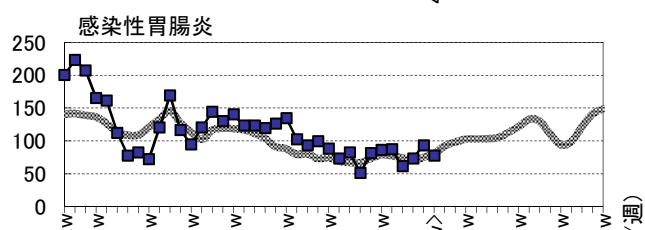
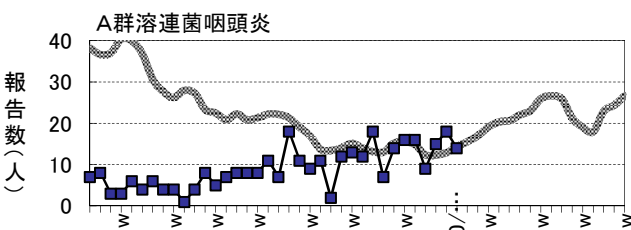
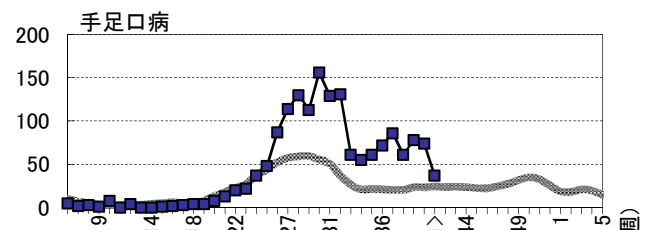
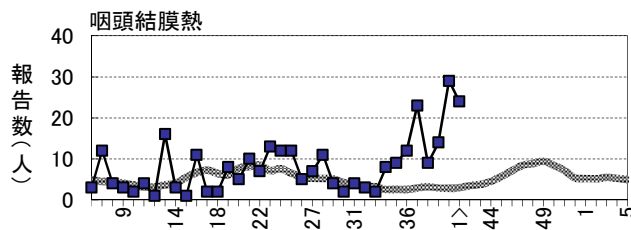
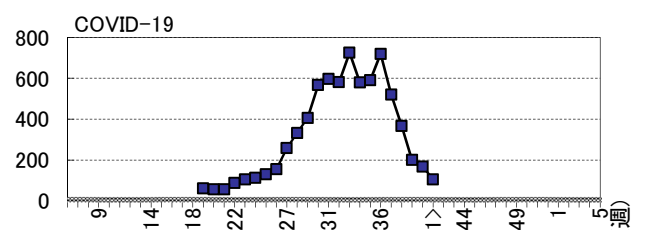
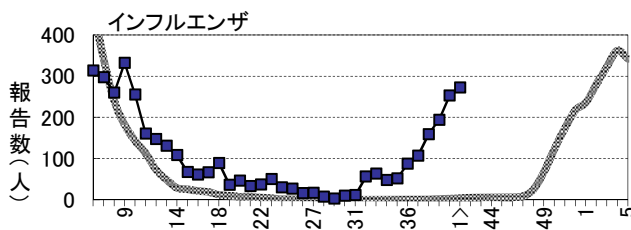


主な感染症の流行状況

疾患名	全県	東部	中部	西部	隠岐
インフルエンザ	↗ ◎	↗ ◎	→ ○	→ ○	→ △
COVID-19	↘ -	↘ -	↘ -	↘ -	→ -
咽頭結膜熱	↗ ◎	→ ○	↗ ◎	→ ○	▪ ×
手足口病	↘ ○	→ ○	→ ○	↘ ◎	▪ ×
A群溶連菌咽頭炎	→ ○	→ ○	→ ○	→ ○	▪ ×
感染性胃腸炎	→ ○	→ ○	→ ○	→ ○	▪ ×



今週: ◎流行、○やや流行、△散発、×報告なし 過去4週推移: ↑急増、↗増加、↘減少傾向、↘急減、→横這い



島根県感染症発生動向調査情報（定点把握疾患：週報）

島根県保健環境科学研究所
島根県感染症情報センター

2023年 第41週 令和5年10月9日～令和5年10月15日

地域	東 部			中 部						西 部						隠 岐			島 根 県				年 齢 別 報 告 数 (41週)											
	松 江			雲 南			出 雲			大 田			浜 田			益 田			隠 岐															
	週	39	40	41	39	40	41	39	40	41	39	40	41	39	40	41	39	40	41	39	40	41	38	39	40	41	11-15	1-4	5-9	10-14	20+			
インフル/コロナ定点数	11			3			9			3			5			5			2			38												
インフルエンザ	50	138	155	↗◎	16	14	20	35	37	40	→○	56	27	6	21	31	45	15	6	5	→○	1	-	1	→△	159	194	253	272	1	23	94	103	51
COVID-19	51	42	22	↘	15	7	10	51	32	18	↘	13	8	7	39	46	32	26	11	6	↘	5	22	9	→	366	200	168	104	7	7	6	12	72
小児科定点数	7			2			5			2			3			3			1			23												
RSウイルス感染症	-	1	3	→○	3	-	-	1	-	-	→×	1	-	-	-	-	-	-	-	-	→×	-	-	-	・×	9	5	1	3	-	3	-	-	-
咽頭結膜熱	3	4	4	→○	1	-	-	2	14	14	↗◎	1	2	2	6	8	4	1	1	-	→○	-	-	-	・×	9	14	29	24	2	18	4	-	-
A群溶連菌咽頭炎	5	9	3	→○	-	-	-	9	6	8	→○	-	-	2	1	2	1	-	1	-	→○	-	-	-	・×	9	15	18	14	-	1	11	2	-
感染性胃腸炎	20	22	25	→○	15	16	10	16	38	22	→○	-	-	-	10	7	8	12	10	12	→○	-	-	-	・×	61	73	93	77	10	42	20	4	1
水 痘	1	-	2	→○	-	-	-	-	-	1	→△	-	-	-	-	-	1	-	-	-	→△	-	-	-	・×	-	1	-	4	-	1	2	-	1
手足口病	10	5	4	→○	4	3	1	21	15	10	→○	5	6	6	26	27	6	12	18	10	↘◎	-	-	-	・×	61	78	74	37	8	27	2	-	-
伝染性紅斑	-	-	-	・×	-	-	-	1	-	-	→×	-	-	-	-	-	-	-	-	-	・×	-	-	-	・×	-	1	-	-	-	-	-	-	-
突発性発しん	2	2	1	→△	-	-	-	4	4	2	→△	-	-	-	-	-	1	1	1	2	→○	-	-	-	・×	6	7	7	6	2	4	-	-	-
ヘルパンギーナ	-	1	-	→×	-	1	-	2	1	-	→×	-	-	-	3	5	-	-	1	-	↘×	-	-	-	・×	9	5	9	-	-	-	-	-	-
流行性耳下腺炎	1	-	1	→△	-	-	-	-	-	-	・×	-	-	-	-	-	-	1	-	-	→×	-	-	-	・×	2	2	-	1	-	-	1	-	-
眼科定点数	1						1						1									3												
急性出血性結膜炎	-	-	-	・×	-	-	-	-	-	-	・×	-	-	-	-	-	-	-	-	-	・×	-	-	-		-	-	-	-	-	-	-	-	-
流行性角結膜炎	-	-	-	・×	-	-	-	-	-	-	・×	-	-	-	-	-	-	-	-	-	・×	-	-	-		-	-	-	-	-	-	-	-	-
基幹病院定点数	1			1			2			1			1			1			1			8				0- 10- 20- 40- 60-								
細菌性髄膜炎	-	-	-	・×	-	-	-	-	-	1	→△	-	-	-	-	-	-	-	-	-	・×	-	-	-	・×	-	-	-	1	1	-	-	-	-
無菌性髄膜炎	-	-	-	・×	-	-	-	-	-	-	・×	-	-	-	-	-	-	-	-	-	・×	-	-	-	・×	-	-	-	-	-	-	-	-	-
マイコプラズマ肺炎	-	-	-	・×	-	-	-	-	-	-	・×	-	-	-	-	-	-	-	-	-	・×	-	-	-	・×	-	-	-	-	-	-	-	-	-
クラミジア肺炎	-	-	-	・×	-	-	-	-	-	-	・×	-	-	-	-	-	-	-	-	-	・×	-	-	-	・×	-	-	-	-	-	-	-	-	-
感染性胃腸炎(ロタ)	-	-	-	・×	-	-	-	-	-	-	・×	-	-	-	-	-	-	-	-	-	・×	-	-	-	・×	-	-	-	-	-	-	-	-	-

過去4週の推移: ↑急増、↗増加傾向、↘減少傾向、↘急減、→横這い、・報告なし 今週の流行状況: ◎流行、○やや流行、△散発、×報告なし