

島根県感染症情報(週報) 2023年 第40週 (10/2~10/8)

県内感染症情報(概況)

1)全数報告感染症(1~5類感染症)

結核が1件(松江圏域)、日本紅斑熱が4件(松江圏域2件、雲南圏域1件、出雲圏域1件)、重症熱性血小板減少症候群が1件(浜田圏域)、梅毒が1件(浜田圏域)、カルバペネム耐性腸内細菌目細菌感染症が1件(出雲圏域)報告されています。

2)定点報告5類感染症 ()内数字は、週の定点当り患者報告数

- インフルエンザ : 松江圏域(12.6)の報告が急増し、学級閉鎖の報告もあり流行しています。他の圏域では定点当り10人以下で、横ばいです。
- 新型コロナウイルス感染症 : 定点からの報告は168件(4.4)となり、減少が続いています。しかし隠岐圏域(11.0)、浜田圏域(9.2)の報告が多く、引き続き要注意です。
- 咽頭結膜熱 : 出雲圏域(2.8)、浜田圏域(2.7)の報告が多いほか、他の圏域でも報告があります。
- 手足口病 : 西部の報告が多く、隠岐圏域以外の圏域で患者報告が続いています。
- A群溶連菌咽頭炎 : 報告数(0.8)は少ないですが、増加傾向が続いています。

3)主な病原体の検出状況等

- インフルエンザ : インフルエンザAH3型、AH1pdm型が検出されています。
- 咽頭炎・扁桃炎 : アデノウイルス3型、RSウイルスが検出されています。

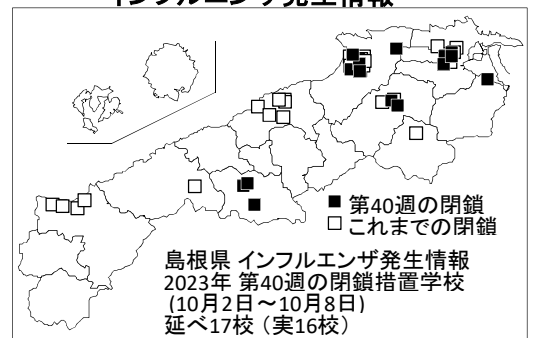
島根県保健環境科学研究所
島根県感染症情報センター
Tel :0852-36-8184
Fax:0852-36-8356
(スマホからも流行状況が確認できます。)



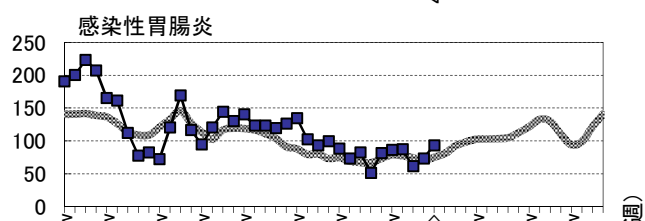
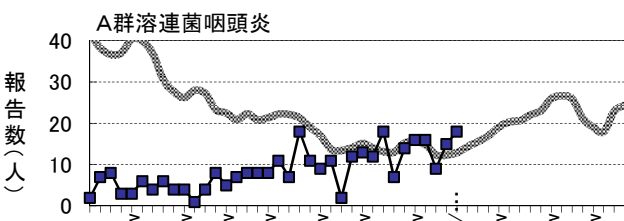
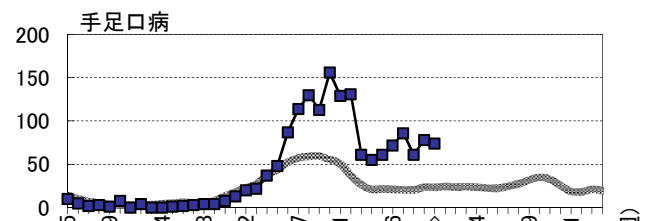
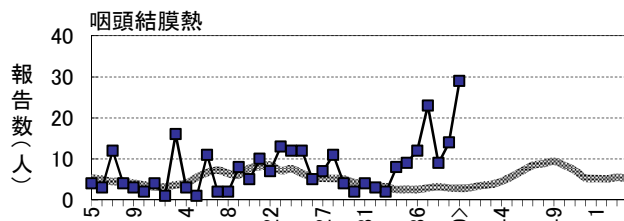
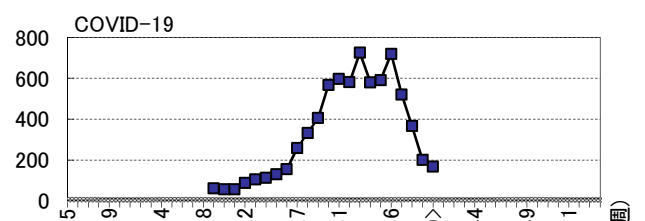
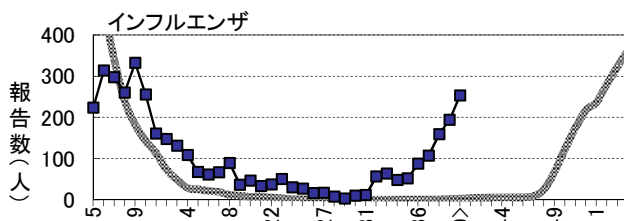
主な感染症の流行状況

疾患名	全県	東部	中部	西部	隠岐
インフルエンザ	↗ ○	↑ ◎	→ ○	→ ○	→ ×
COVID-19	↘ -	↘ -	↘ -	↘ -	→ -
咽頭結膜熱	↗ ◎	↗ ○	↗ ◎	↗ ◎	・ ×
手足口病	→ ◎	↘ ○	→ ○	↗ ◎	・ ×
A群溶連菌咽頭炎	→ ○	→ ○	→ ○	→ ○	・ ×
感染性胃腸炎	→ ○	→ △	↗ ○	→ ○	・ ×

インフルエンザ発生情報



今週: ◎流行、○やや流行、△散発、×報告なし 過去4週推移: ↑急増、↗増加、↘減少傾向、↘急減、→横ばい



過去5年の平均 (grey line) 島根県 (blue squares)

※詳しいグラフ等は、ホームページ <https://www1.pref.shimane.lg.jp/contents/kansen/> をご覧ください。

島根県感染症発生動向調査情報（定点把握疾患：週報）

島根県保健環境科学研究所
島根県感染症情報センター

2023年 第40週 令和5年10月2日～令和5年10月8日

地域	東 部			中 部						西 部						隠 岐			島 根 県				年 齢 別 報 告 数 (40週)											
	松 江			雲 南			出 雲			大 田			浜 田			益 田			隠 岐															
	週	38	39	40	38	39	40	38	39	40	38	39	40	38	39	40	38	39	40	38	39	40	37	38	39	40	11M	1-4	5-9	10-	20-			
インフル/コロナ定点数	11			3			9			3			5			5			2			38												
インフルエンザ COVID-19	32	50	138	↑◎	16	16	14	29	35	37	→○	43	56	27	28	21	31	9	15	6	→○	2	1	-	→×	107	159	194	253	4	28	96	89	36
	105	51	42	↓	38	15	7	87	51	32	↓	26	13	8	71	39	46	35	26	11	↓	4	5	22	→	520	366	200	168	5	19	25	28	91
小児科定点数	7			2			5			2			3			3			1			23												
RSウイルス感染症	-	-	1	→△	-	3	-	1	1	-	→×	5	1	-	-	-	-	3	-	-	→×	-	-	-	・×	8	9	5	1	1	-	-	-	-
咽頭結膜熱	-	3	4	↗○	3	1	-	1	2	14	↗◎	2	1	2	2	6	8	1	1	1	↗◎	-	-	-	・×	23	9	14	29	5	18	5	-	1
A群溶連菌咽頭炎	4	5	9	→○	-	-	-	2	9	6	→○	-	-	-	3	1	2	-	-	1	→○	-	-	-	・×	16	9	15	18	-	4	7	5	2
感染性胃腸炎	21	20	22	→△	10	15	16	16	16	38	↗○	-	-	-	11	10	7	3	12	10	→○	-	-	-	・×	87	61	73	93	3	53	28	5	4
水 痘	-	1	-	→×	-	-	-	-	-	-	→×	-	-	-	-	-	-	-	-	-	→×	-	-	-	・×	1	-	1	-	-	-	-	-	-
手足口病	14	10	5	↓○	4	4	3	5	21	15	→○	10	5	6	13	26	27	15	12	18	↗◎	-	-	-	・×	86	61	78	74	7	53	12	1	1
伝染性紅斑	-	-	-	・×	-	-	-	-	1	-	→×	-	-	-	-	-	-	-	-	-	→×	-	-	-	・×	-	-	1	-	-	-	-	-	
突発性発しん	3	2	2	→△	-	-	-	2	4	4	→○	-	-	-	-	-	-	1	1	1	→△	-	-	-	・×	7	6	7	7	-	7	-	-	-
ヘルパンギーナ	3	-	1	→△	-	-	1	1	2	1	→○	3	-	-	2	3	5	-	-	1	→○	-	-	-	・×	9	9	5	9	2	7	-	-	-
流行性耳下腺炎	-	-	-	→×	-	-	-	-	-	-	→×	2	-	-	-	-	-	-	1	-	→×	-	-	-	・×	-	2	2	-	-	-	-	-	-
眼科定点数	1						1						1									3												
急性出血性結膜炎	-	-	-	・×	-	-	-	-	-	-	→×	-	-	-	-	-	-	-	-	-	→×	-	-	-		-	-	-	-	-	-	-	-	-
流行性角結膜炎	-	-	-	・×	-	-	-	-	-	-	→×	-	-	-	-	-	-	-	-	-	→×	-	-	-		-	-	-	-	-	-	-	-	-
基幹病院定点数	1			1			2			1			1			1			1			8				0-								
細菌性髄膜炎	-	-	-	・×	-	-	-	-	-	-	→×	-	-	-	-	-	-	-	-	-	→×	-	-	-	・×	-	-	-	-	-	-	-	-	-
無菌性髄膜炎	-	-	-	・×	-	-	-	-	-	-	→×	-	-	-	-	-	-	-	-	-	→×	-	-	-	・×	-	-	-	-	-	-	-	-	-
マイコプラズマ肺炎	-	-	-	・×	-	-	-	-	-	-	→×	-	-	-	-	-	-	-	-	-	→×	-	-	-	・×	-	-	-	-	-	-	-	-	-
クラミジア肺炎	-	-	-	・×	-	-	-	-	-	-	→×	-	-	-	-	-	-	-	-	-	→×	-	-	-	・×	-	-	-	-	-	-	-	-	-
感染性胃腸炎(ロタ)	-	-	-	・×	-	-	-	-	-	-	→×	-	-	-	-	-	-	-	-	-	→×	-	-	-	・×	-	-	-	-	-	-	-	-	-

過去4週の推移: ↑急増、↗増加傾向、↘減少傾向、↓急減、→横這い、・報告なし 今週の流行状況: ◎流行、○やや流行、△散発、×報告なし