

島根県感染症情報(週報) 2023年 第39週 (9/25~10/1)

県内感染症情報(概況)

1)全数報告感染症(1~5類感染症)

日本紅斑熱が2件(松江圏域1件、益田圏域1件)、レジオネラ症が2件(大田圏域1件、浜田圏域1件)、侵襲性肺炎球菌感染症が1件(松江圏域)報告されています。

島根県保健環境科学研究所
島根県感染症情報センター
Tel :0852-36-8184
Fax:0852-36-8356



(スマホからも流行状況が確認できます。)

2)定点報告5類感染症 ()内数字は、週の定点当り患者報告数

- 新型コロナウイルス感染症 : 定点からの報告は200件(5.3)となり、6月下旬の報告数のレベルまで減少しました。浜田圏域(7.8)でやや多いですが、全ての圏域で定点当り10人以下となっています。
- インフルエンザ : 大田圏域(18.7)で増加が続いていますが、他の圏域では定点当り10人以下で、横ばいです。
- 咽頭結膜熱 : 浜田圏域(2.0)の報告が多いほか、多くの圏域で報告があります。
- 手足口病 : 西部の報告が多く、隠岐圏域以外の圏域で依然患者報告が続いています。
- ヘルパンギーナ : 報告数(0.2)が減少し、散発的な患者発生になってきています。

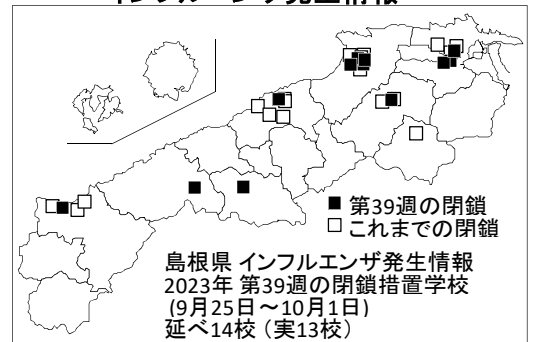
3)主な病原体の検出状況等

- インフルエンザ : インフルエンザAH3型、AH1pdm型が検出されています。
- 咽頭炎・扁桃炎 : アデノウイルス3型、RSウイルスが検出されています。

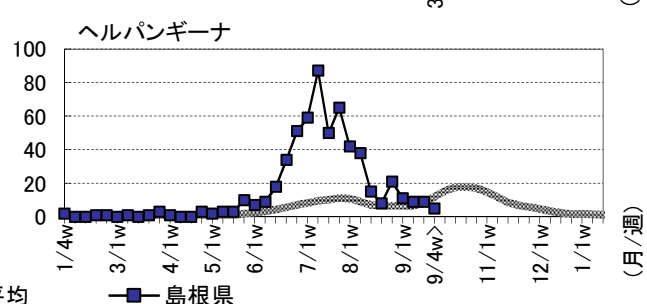
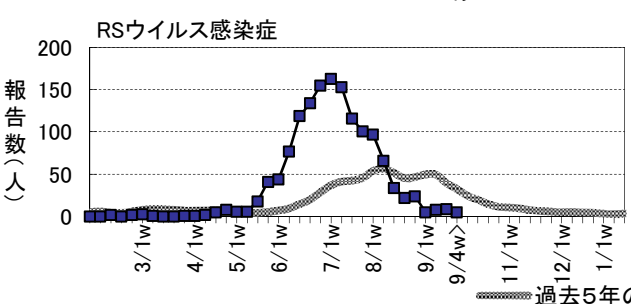
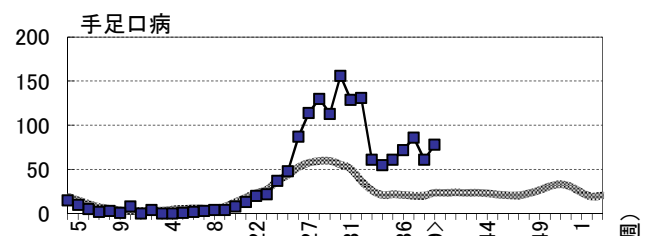
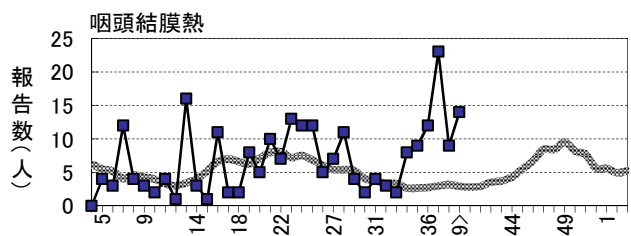
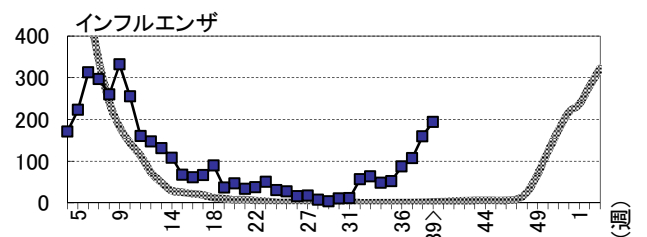
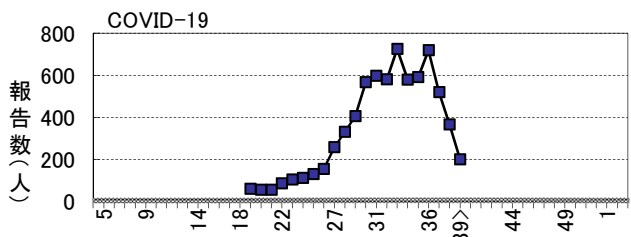
主な感染症の流行状況

疾患名	全県	東部	中部	西部	隠岐
COVID-19	➡ -	➡ -	➡ -	➡ -	➡ -
インフルエンザ	→ ○	→ ○	→ ○	↗ ○	→ △
咽頭結膜熱	→ ◎	→ ○	➡ ○	↗ ◎	・ ×
手足口病	→ ◎	→ ○	→ ○	↗ ◎	・ ×
RSウイルス感染症	→ ○	→ ×	→ ○	→ △	・ ×
ヘルパンギーナ	→ ○	→ ×	→ ○	➡ ○	・ ×

インフルエンザ発生情報



今週: ◎流行、○やや流行、△散発、×報告なし 過去4週推移: ↑急増、↗増加、➡減少傾向、↓急減、→横ばい



島根県感染症発生動向調査情報（定点把握疾患：週報）

島根県保健環境科学研究所
島根県感染症情報センター

2023年 第39週 令和5年9月25日～令和5年10月1日

地域	東 部			中 部						西 部						隠 岐			島 根 県				年 齢 別 報 告 数 (39週)											
	松 江			雲 南			出 雲			大 田			浜 田			益 田			隠 岐															
	週	37	38	39	37	38	39	37	38	39	37	38	39	37	38	39	37	38	39	37	38	39	36	37	38	39	11M	1-4	5-9	10-	20-			
インフル/コロナ定点数	11			3			9			3			5			5			2			38												
インフルエンザ	29	32	50	→○	13	16	16	18	29	35	→○	16	43	56	6	28	21	20	9	15	↗○	5	2	1	→△	87	107	159	194	2	21	85	64	22
COVID-19	147	105	51	↘	33	38	15	161	87	51	↘	22	26	13	113	71	39	29	35	26	↘	15	4	5	↘	719	520	366	200	6	14	19	27	134
小児科定点数	7			2			5			2			3			3			1			23												
RSウイルス感染症	4	-	-	→×	-	-	3	-	1	1	→○	-	5	1	3	-	-	1	3	-	→△	-	-	-	・×	5	8	9	5	4	1	-	-	-
咽頭結膜熱	-	-	3	→○	-	3	1	14	1	2	↘○	4	2	1	4	2	6	1	1	1	↗◎	-	-	-	・×	12	23	9	14	3	10	1	-	-
A群溶連菌咽頭炎	8	4	5	→○	-	-	-	6	2	9	→○	-	-	-	2	3	1	-	-	-	→△	-	-	-	・×	16	16	9	15	-	4	9	2	-
感染性胃腸炎	24	21	20	→△	12	10	15	22	16	16	→○	-	-	-	12	11	10	17	3	12	→○	-	-	-	・×	86	87	61	73	8	37	15	11	2
水 痘	-	-	1	→△	-	-	-	1	-	-	→×	-	-	-	-	-	-	-	-	-	・×	-	-	-	・×	1	1	-	1	-	-	1	-	-
手足口病	28	14	10	→○	4	4	4	19	5	21	→○	7	10	5	25	13	26	3	15	12	↗◎	-	-	-	・×	72	86	61	78	7	54	15	-	2
伝染性紅斑	-	-	-	・×	-	-	-	-	-	1	→△	-	-	-	-	-	-	-	-	-	・×	-	-	-	・×	-	-	-	1	-	-	1	-	-
突発性発しん	3	3	2	→△	-	-	-	3	2	4	→○	-	-	-	-	-	-	1	1	1	→△	-	-	-	・×	8	7	6	7	4	3	-	-	-
ヘルパンギーナ	3	3	-	→×	-	-	-	-	1	2	→○	-	3	-	6	2	3	-	-	-	↘○	-	-	-	・×	11	9	9	5	-	4	1	-	-
流行性耳下腺炎	-	-	1	→△	-	-	-	-	-	-	・×	-	2	-	-	-	-	-	-	1	→△	-	-	-	・×	1	-	2	2	-	1	1	-	-
眼科定点数	1						1						1						1			3												
急性出血性結膜炎	-	-	-	・×	-	-	-	-	-	-	・×	-	-	-	-	-	-	-	-	-	・×	-	-	-		-	-	-	-	-	-	-	-	-
流行性角結膜炎	-	-	-	・×	-	-	-	-	-	-	・×	-	-	-	-	-	-	-	-	-	・×	-	-	-		-	-	-	-	-	-	-	-	-
基幹病院定点数	1			1			2			1			1			1			1			8				0- 10- 20- 40- 60-								
細菌性髄膜炎	-	-	-	・×	-	-	-	-	-	-	・×	-	-	-	-	-	-	-	-	-	・×	-	-	-	・×	-	-	-	-	-	-	-	-	-
無菌性髄膜炎	-	-	-	・×	-	-	-	-	-	-	→×	-	-	-	-	-	-	-	-	-	・×	-	-	-	・×	1	-	-	-	-	-	-	-	-
マイコプラズマ肺炎	-	-	-	・×	-	-	-	-	-	-	・×	-	-	-	-	-	-	-	-	-	・×	-	-	-	・×	-	-	-	-	-	-	-	-	-
クラミジア肺炎	-	-	-	・×	-	-	-	-	-	-	・×	-	-	-	-	-	-	-	-	-	・×	-	-	-	・×	-	-	-	-	-	-	-	-	-
感染性胃腸炎(ロタ)	-	-	-	・×	-	-	-	-	-	-	・×	-	-	-	-	-	-	-	-	-	・×	-	-	-	・×	-	-	-	-	-	-	-	-	-

過去4週の推移: ↑急増、↗増加傾向、↘減少傾向、↘急減、→横這い、・報告なし 今週の流行状況: ◎流行、○やや流行、△散発、×報告なし