

島根県感染症情報(週報) 2023年 第35週 (8/28~9/3)

県内感染症情報(概況)

1)全数報告感染症(1~5類感染症)

梅毒が1件(松江圏域)報告されています。

島根県保健環境科学研究所
島根県感染症情報センター
Tel :0852-36-8184
Fax:0852-36-8356
(スマホからも流行状況が確認できます。)



2)定点報告5類感染症 ()内数字は、週の定点当り患者報告数

- 新型コロナウイルス感染症 : 定点からの報告は591件(15.6)あり、多い状態で横ばいに推移しています。西部の報告は減少しつつありますが、他の地区でやや増加傾向にあります。
- インフルエンザ : 雲南圏域(7.0)で報告が増加し、学校閉鎖の報告もあり流行しています。
- RSウイルス感染症 : 流行は終息しつつありますが、益田圏域(4.0)で再び増加しています。
- ヘルパンギーナ : 浜田圏域(2.3)で増加しているほか、他圏域からも患者報告があります。
- 手足口病 : 流行は減少しつつありますが、2学期が始まりやや増加しています。

3)主な病原体の検出状況等

- 咽頭炎・扁桃炎 : アデノウイルス2型、RSウイルスが検出されています。
- 肺・気管支炎 : アデノウイルス1型、パラインフルエンザウイルス4型、RSウイルスが検出されています。

主な感染症の流行状況

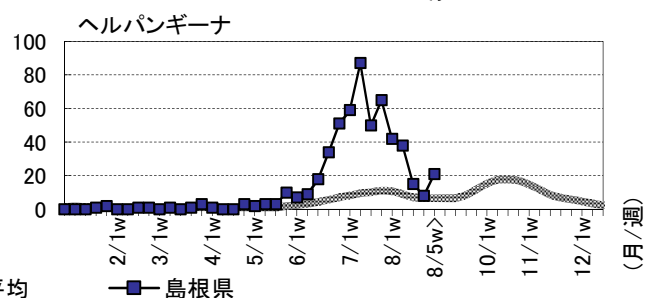
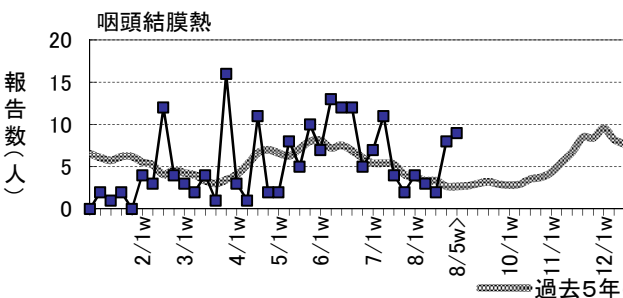
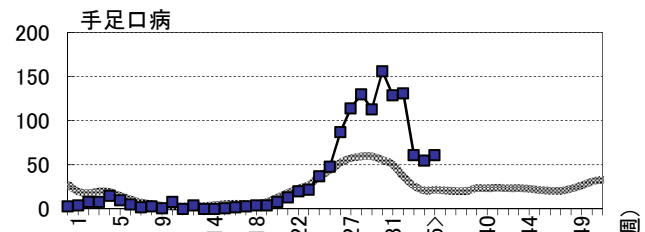
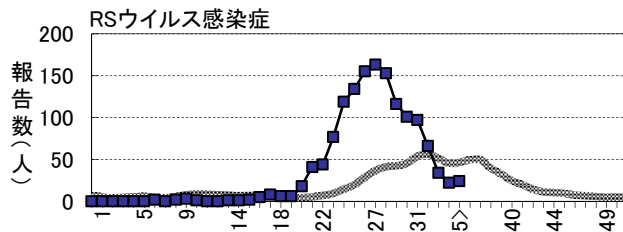
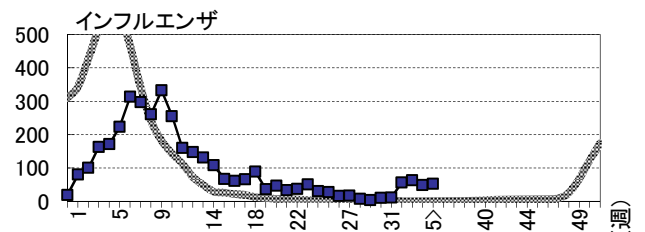
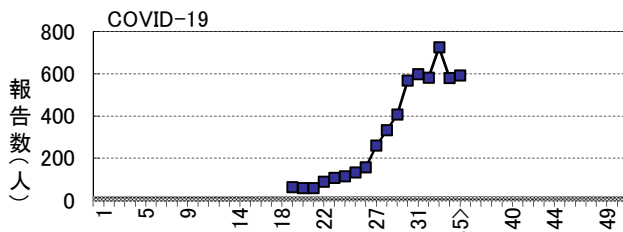
疾患名	全県	東部	中部	西部	隠岐
COVID-19	→ -	→ -	→ -	⬇ -	→ -
インフルエンザ	→ ○	→ ×	→ ○	→ ○	→ △
RSウイルス感染症	⬇ ○	→ ○	→ ○	⬇ ◎	▪ ×
手足口病	⬇ ◎	→ ○	⬇ ◎	⬇ ○	▪ ×
咽頭結膜熱	↗ ○	→ △	↗ ○	→ ○	▪ ×
ヘルパンギーナ	⬇ ◎	→ ○	→ ○	→ ◎	→ ×

今週の流行状況の記号

- ◎ 流行している ○ やや流行している
- △ 散発 × 報告なし

過去4週の流行の推移

- ↑ 急増 ⬇ 減少傾向
- ↗ 増加傾向 ⬇ 急減
- 横這い ▪ 報告なし



島根県感染症発生動向調査情報（定点把握疾患：週報）

島根県保健環境科学研究所
島根県感染症情報センター

2023年 第35週

令和5年8月28日～令和5年9月3日

地域	東 部			中 部						西 部						隠 岐			島 根 県				年 齢 別 報 告 数 (35週)											
	松 江			雲 南			出 雲			大 田			浜 田			益 田			隠 岐															
	週	33	34	35	33	34	35	33	34	35	33	34	35	33	34	35	33	34	35	33	34	35	32	33	34	35	11M	1-4	5-9	10-	20-			
インフル/コロナ定点数	11			3			9			3			5			5			2			38												
インフルエンザ COVID-19	5	2	-	→×	2	5	21	1	-	4	→○	2	1	2	28	23	1	25	17	22	→○	-	-	2	→△	56	63	48	52	2	12	19	12	7
	198	163	183	→	68	33	69	174	168	170	→	51	22	14	133	106	82	83	65	49	↘	18	23	24	→	581	725	580	591	29	56	64	110	332
小児科定点数	7			2			5			2			3			3			1			23												
RSウイルス感染症	2	5	4	→○	1	-	-	4	2	2	→○	8	6	4	13	3	2	6	6	12	↘◎	-	-	-	・×	66	34	22	24	5	19	-	-	-
咽頭結膜熱	-	-	1	→△	-	-	-	-	7	6	↗○	1	-	1	-	1	1	1	-	-	→○	-	-	-	・×	3	2	8	9	2	5	2	-	-
A群溶連菌咽頭炎	5	2	1	→△	-	-	-	8	2	8	→○	5	-	2	-	2	2	-	1	1	→○	-	-	-	・×	12	18	7	14	-	3	8	1	2
感染性胃腸炎	16	18	21	→△	11	6	15	16	10	22	→○	-	-	-	22	10	4	17	7	19	→○	-	-	-	・×	73	82	51	81	11	47	14	7	2
水 痘	1	-	1	→△	1	-	-	-	-	-	→×	-	-	-	1	-	1	1	1	1	→○	-	-	-	・×	-	4	1	3	1	-	-	1	1
手足口病	15	21	17	→○	6	4	7	15	15	25	↘◎	10	2	3	11	7	7	4	6	2	↘○	-	-	-	・×	131	61	55	61	4	48	5	2	2
伝染性紅斑	-	-	-	・×	-	-	-	-	-	-	・×	-	-	-	-	-	-	-	-	-	・×	-	-	-	・×	-	-	-	-	-	-	-	-	-
突発性発しん	2	-	2	→△	1	-	-	4	3	3	→△	1	1	1	-	-	2	-	2	2	→○	-	-	-	・×	8	8	6	10	1	9	-	-	-
ヘルパンギーナ	-	3	4	→○	1	-	1	7	1	5	→○	4	-	2	2	4	7	-	-	2	→◎	1	-	-	→×	38	15	8	21	1	14	4	-	2
流行性耳下腺炎	-	-	-	→×	-	-	-	-	1	-	→×	-	-	-	-	-	-	-	-	-	・×	-	-	-	・×	-	-	2	-	-	-	-	-	-
眼科定点数	1						1						1									3												
急性出血性結膜炎	-	-	-	・×	-	-	-	-	-	-	・×	-	-	-	-	-	-	-	-	-	・×	-	-	-		-	-	-	-	-	-	-	-	-
流行性角結膜炎	-	-	-	・×	-	-	-	-	-	-	・×	-	-	-	-	-	-	-	-	-	・×	-	-	-		-	-	-	-	-	-	-	-	-
基幹病院定点数	1			1			2			1			1			1			1			8				0- 10- 20- 40- 60-								
細菌性髄膜炎	-	-	-	・×	-	-	-	-	-	-	・×	-	-	-	-	-	-	-	-	-	・×	-	-	-	・×	-	-	-	-	-	-	-	-	-
無菌性髄膜炎	-	-	1	→△	-	-	-	1	-	-	→×	-	-	-	-	-	-	-	-	-	・×	-	-	-	・×	1	1	-	1	1	-	-	-	-
マイコプラズマ肺炎	-	-	-	・×	-	-	-	-	-	-	・×	-	-	-	-	-	-	-	-	-	・×	-	-	-	・×	-	-	-	-	-	-	-	-	-
クラミジア肺炎	-	-	-	・×	-	-	-	-	-	-	・×	-	-	-	-	-	-	-	-	-	・×	-	-	-	・×	-	-	-	-	-	-	-	-	-
感染性胃腸炎(ロタ)	-	-	-	・×	-	-	-	-	-	-	・×	-	-	-	-	-	-	-	-	-	・×	-	-	-	・×	-	-	-	-	-	-	-	-	-

過去4週の推移: ↑急増、↗増加傾向、↘減少傾向、↘急減、→横這い、・報告なし 今週の流行状況: ◎流行、○やや流行、△散発、×報告なし

*は、報告数の急激な変化を示します