

# 島根県感染症情報(週報) 2023年 第34週 (8/21~8/27)

## 県内感染症情報(概況)

### 1)全数報告感染症(1~5類感染症)

結核が3件(松江圏域1件、浜田圏域2件)報告されています。

島根県保健環境科学研究所  
島根県感染症情報センター  
Tel :0852-36-8184  
Fax:0852-36-8356  
(スマホからも流行状況が確認できます。)



### 2)定点報告5類感染症 ( )内数字は、週の定点当り患者報告数

- 新型コロナウイルス感染症 : 定点からの報告は580件(15.3)あり、8月上旬の報告数まで減少しています。浜田圏域(21.2)、出雲圏域(18.7)からの報告が多くあります。
- ORSウイルス感染症 : 大田圏域(3.0)でやや多い報告がありますが、流行は終息しつつあります。
- ヘルパンギーナ : 浜田圏域(1.3)以外の各地区では、ほぼ終息しました。
- 手足口病 : 流行は減少しつつあり、隠岐圏域以外の地区では、1.0人から3.0人の報告があります。
- インフルエンザ : 浜田圏域(4.8)、益田圏域(3.4)で報告があります。

### 3)主な病原体の検出状況等

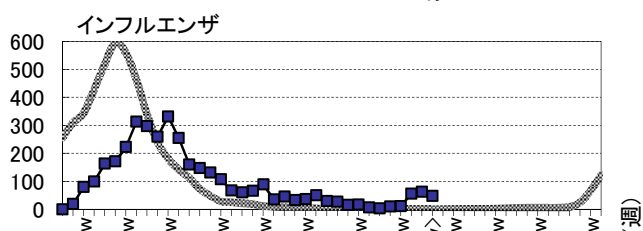
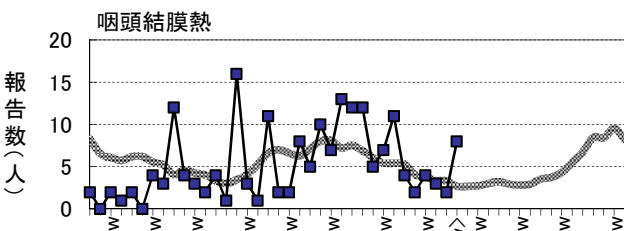
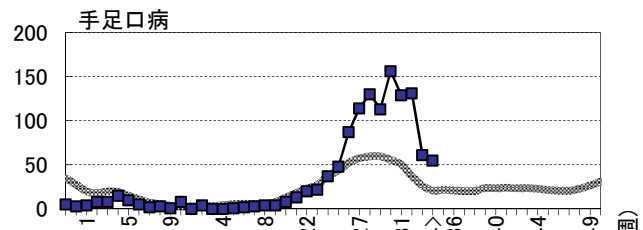
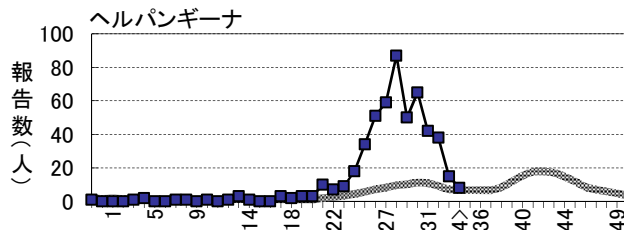
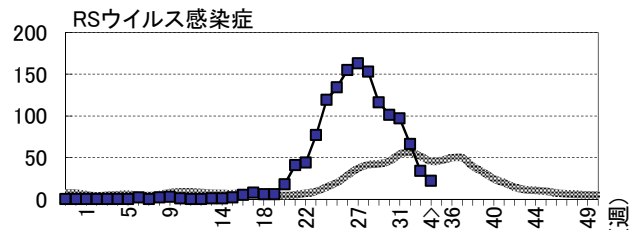
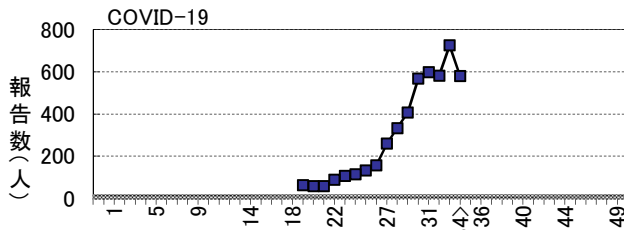
- 咽頭炎・扁桃炎 : アデノウイルス2型、RSウイルスが検出されています。
- 肺・気管支炎 : アデノウイルス1型、パラインフルエンザウイルス4型、RSウイルスが検出されています。

### 主な感染症の流行状況

疾患名	全県	東部	中部	西部	隠岐
COVID-19	→ -	→ -	→ -	→ -	→ -
RSウイルス感染症	↘ ○	↘ ○	↘ ○	↘ ◎	・ ×
ヘルパンギーナ	↘ ○	↘ ○	↘ △	↘ ○	→ ×
手足口病	↘ ◎	→ ○	↘ ○	↘ ○	・ ×
咽頭結膜熱	↗ ○	→ ×	↗ ○	→ △	・ ×
インフルエンザ	→ ○	→ △	→ ○	→ ○	→ ×

#### 今週の流行状況の記号

- ◎ 流行している ○ やや流行している
- △ 散発 × 報告なし
- 過去4週の流行の推移
- ↑ 急増 ↓ 減少傾向
- ↗ 増加傾向 ↘ 急減
- 横這い ・ 報告なし



過去5年の平均 (grey line) 島根県 (blue line with squares)

# 島根県感染症発生動向調査情報（定点把握疾患：週報）

島根県保健環境科学研究所  
島根県感染症情報センター

2023年 第34週 令和5年8月21日～令和5年8月27日

地域	東 部			中 部						西 部						隠 岐			島 根 県				年 齢 別 報 告 数 (34週)											
	松 江			雲 南			出 雲			大 田			浜 田			益 田			隠 岐															
	週	32	33	34	32	33	34	32	33	34	32	33	34	32	33	34	32	33	34	32	33	34	31	32	33	34	11M	1-4	5-9	10-	20-			
インフル/コロナ定点数	11			3			9			3			5			5			2			38												
インフルエンザ COVID-19	11	5	2	→△	-	2	5	2	1	-	→○	-	2	1	38	28	23	1	25	17	→○	4	-	-	→×	11	56	63	48	2	8	13	10	15
	195	198	163	→	57	68	33	119	174	168	→	33	51	22	94	133	106	58	83	65	→	25	18	23	→	597	581	725	580	26	38	48	76	392
小児科定点数	7			2			5			2			3			3			1			23												
RSウイルス感染症	6	2	5	↘○	2	1	-	11	4	2	↘○	8	8	6	15	13	3	24	6	6	↘◎	-	-	-	・×	97	66	34	22	9	13	-	-	-
咽頭結膜熱	1	-	-	→×	1	-	-	-	-	7	↗○*	-	1	-	1	-	1	-	1	-	→△	-	-	-	・×	4	3	2	8	-	6	2	-	-
A群溶連菌咽頭炎	2	5	2	→△	-	-	-	4	8	2	→△	2	5	-	4	-	2	-	-	1	→○	-	-	-	・×	13	12	18	7	-	2	4	-	1
感染性胃腸炎	27	16	18	→△	9	11	6	13	16	10	↘△	-	-	-	9	22	10	15	17	7	→○	-	-	-	・×	88	73	82	51	6	26	10	8	1
水 痘	-	1	-	→×	-	1	-	-	-	-	→×	-	-	-	-	1	-	-	1	1	→△	-	-	-	・×	2	-	4	1	-	-	-	1	-
手足口病	24	15	21	→○	7	6	4	66	15	15	↘○	11	10	2	18	11	7	5	4	6	↘○	-	-	-	・×	129	131	61	55	10	40	4	1	-
伝染性紅斑	-	-	-	・×	-	-	-	-	-	-	・×	-	-	-	-	-	-	-	-	-	・×	-	-	-	・×	-	-	-	-	-	-	-	-	-
突発性発しん	-	2	-	→×	1	1	-	4	4	3	→△	-	1	1	-	-	-	3	-	2	→○	-	-	-	・×	11	8	8	6	2	4	-	-	-
ヘルパンギーナ	5	-	3	↘○	2	1	-	7	7	1	↘△	4	4	-	19	2	4	1	-	-	↘○	-	1	-	→×	42	38	15	8	2	3	1	1	1
流行性耳下腺炎	-	-	1	→△	-	-	-	-	-	1	→△	-	-	-	-	-	-	-	-	-	・×	-	-	-	・×	-	-	-	2	-	-	1	1	-
眼科定点数	1						1						1									3												
急性出血性結膜炎	-	-	-	・×	-	-	-	-	-	-	・×	-	-	-	-	-	-	-	-	-	・×	-	-	-		-	-	-	-	-	-	-	-	-
流行性角結膜炎	-	-	-	・×	-	-	-	-	-	-	・×	-	-	-	-	-	-	-	-	-	・×	-	-	-		-	-	-	-	-	-	-	-	-
基幹病院定点数	1			1			2			1			1			1			1			8				0-								
細菌性髄膜炎	-	-	-	・×	-	-	-	-	-	-	・×	-	-	-	-	-	-	-	-	-	・×	-	-	-	・×	-	-	-	-	-	-	-	-	-
無菌性髄膜炎	-	-	-	・×	-	-	-	1	1	-	→×	-	-	-	-	-	-	-	-	-	・×	-	-	-	・×	-	1	1	-	-	-	-	-	-
マイコプラズマ肺炎	-	-	-	・×	-	-	-	-	-	-	・×	-	-	-	-	-	-	-	-	-	・×	-	-	-	・×	-	-	-	-	-	-	-	-	-
クラミジア肺炎	-	-	-	・×	-	-	-	-	-	-	・×	-	-	-	-	-	-	-	-	-	・×	-	-	-	・×	-	-	-	-	-	-	-	-	-
感染性胃腸炎(ロタ)	-	-	-	・×	-	-	-	-	-	-	・×	-	-	-	-	-	-	-	-	-	・×	-	-	-	・×	-	-	-	-	-	-	-	-	-

過去4週の推移: ↑急増、↗増加傾向、↘減少傾向、↘急減、→横這い、・報告なし 今週の流行状況: ◎流行、○やや流行、△散発、×報告なし \*は、報告数の急激な変化を示します