

島根県感染症情報(週報) 2023年 第32週 (8/7~8/13)

県内感染症情報(概況)

1)全数報告感染症(1~5類感染症)

結核が2件(松江圏域1件、益田圏域1件)、腸管出血性大腸菌感染症が2件(大田圏域)、日本紅斑熱が2件(松江圏域1件、出雲圏域1件)、侵襲性肺炎球菌感染症が1件(出雲圏域)、カルバペネム耐性腸内細菌目細菌感染症が3件(松江圏域1件、出雲圏域1件、益田圏域1件)報告されています。

島根県保健環境科学研究所
島根県感染症情報センター
Tel :0852-36-8184
Fax:0852-36-8356



(スマホからも流行状況が確認できます。)

2)定点報告5類感染症 ()内数字は、週の定点当り患者報告数

○新型コロナウイルス感染症 : 定点からの報告は581件(15.3)あり、先週から横ばいの動きで流行のピークとなっていると考えられます。全ての圏域で定点当り10人以上の報告があります。

○RSウイルス感染症 : 7月上旬のピーク時(7.1)の半数以下(2.9)に減少しています。

○ヘルパンギーナ : 県全体の報告数(1.7)は減少しつつありますが、浜田圏域(6.3)で多くなっています。

○手足口病 : 出雲圏域(13.2)で流行が続いていて、隠岐圏域以外の地域から報告があります。

○インフルエンザ : 終息状態にありましたが、浜田圏域(7.6)、隠岐圏域(2.0)、松江圏域(1.0)で報告があります。

3)主な病原体の検出状況等

○咽頭炎・扁桃炎 : アデノウイルス2型、RSウイルスが検出されています。

○肺・気管支炎 : アデノウイルス1型、パラインフルエンザウイルス4型、RSウイルスが検出されています。

主な感染症の流行状況

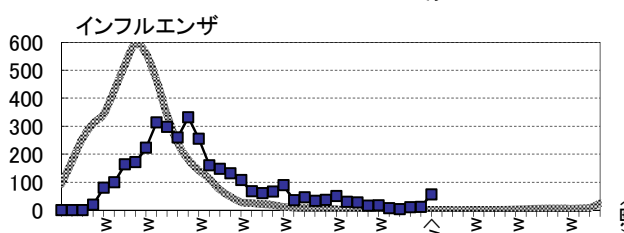
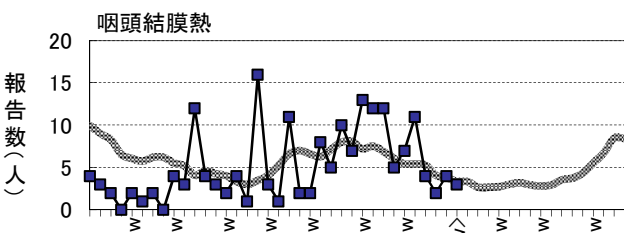
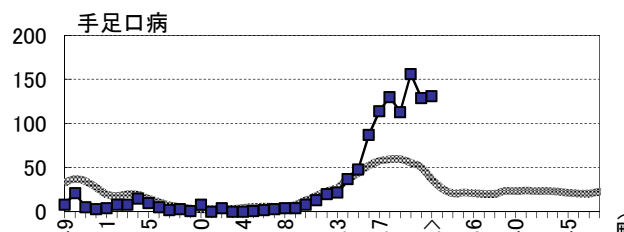
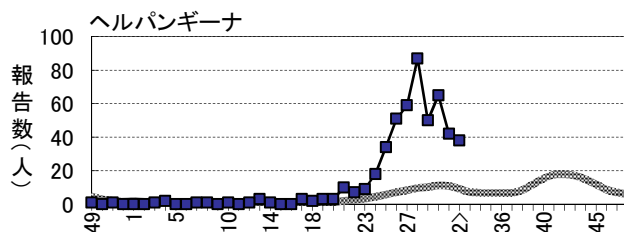
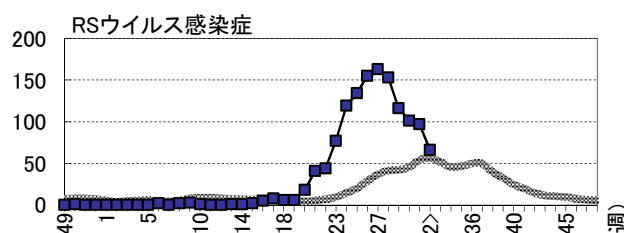
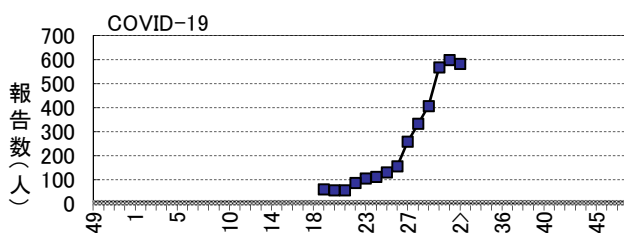
疾患名	全県	東部	中部	西部	隠岐
COVID-19	→ -	→ -	→ -	→ -	→ -
RSウイルス感染症	⬇️ ◎	⬇️ ○	⬇️ ○	→ ◎	▪ ×
ヘルパンギーナ	⬇️ ◎	⬇️ ○	⬇️ ○	→ ◎	▪ ×
手足口病	→ ◎	⬇️ ◎	→ ◎	↗️ ◎	▪ ×
咽頭結膜熱	→ △	→ △	→ △	→ △	▪ ×
インフルエンザ	→ ○	→ ○	→ △	→ ○	→ ○

今週の流行状況の記号

◎ 流行している ○ やや流行している
△ 散発 × 報告なし

過去4週の流行の推移

↑ 急増 ↓ 減少傾向
↗️ 増加傾向 ↘️ 急減
→ 横這い ▪ 報告なし



過去5年の平均 (grey line) 島根県 (blue line)

※詳しいグラフ等は、ホームページ <https://www1.pref.shimane.lg.jp/contents/kansen/> をご覧ください。

島根県感染症発生動向調査情報（定点把握疾患：週報）

島根県保健環境科学研究所

2023年 第32週

令和5年8月7日～令和5年8月13日

島根県感染症情報センター

地域	東 部			中 部						西 部						隠 岐			島 根 県				年 齢 別 報 告 数 (32週)											
	松 江			雲 南			出 雲			大 田			浜 田			益 田			隠 岐															
	週	30	31	32	30	31	32	30	31	32	30	31	32	30	31	32	30	31	32	30	31	32	29	30	31	32	11M	1-4	5-9	10-	20-			
インフル/コロナ定点数	11			3			9			3			5			5			2			38												
インフルエンザ COVID-19	3	3	11	→○	2	-	-	-	-	2	→△	-	1	-	2	6	38	3	1	1	→○	-	-	4	→○	3	10	11	56	1	11	19	12	13
	182	184	195	→	51	46	57	124	130	119	→	26	38	33	108	79	94	54	58	58	→	22	62	25	→	406	567	597	581	26	48	52	60	395
小児科定点数	7			2			5			2			3			3			1			23												
RSウイルス感染症	41	26	6	↘○	2	2	2	14	15	11	↘○	22	11	8	13	18	15	9	25	24	→◎	-	-	-	・×	116	101	97	66	19	41	5	1	-
咽頭結膜熱	-	1	1	→△	-	-	1	-	1	-	→△	2	2	-	-	-	1	-	-	-	→△	-	-	-	・×	4	2	4	3	-	2	-	1	-
A群溶連菌咽頭炎	4	3	2	→△	-	-	-	5	6	4	→○	-	-	2	3	3	4	-	1	-	↗○	-	-	-	・×	2	12	13	12	-	5	6	-	1
感染性胃腸炎	27	19	27	→○	15	13	9	25	29	13	→△	-	-	-	8	10	9	24	17	15	↘○	-	-	-	・×	93	99	88	73	9	46	13	3	2
水 痘	-	-	-	・×	-	-	-	-	2	-	→×	1	-	-	-	-	-	-	-	-	→×	-	-	-	・×	1	1	2	-	-	-	-	-	-
手足口病	45	26	24	↘◎	9	5	7	75	65	66	→◎	14	8	11	13	25	18	-	-	5	↗◎	-	-	-	・×	113	156	129	131	12	99	15	1	4
伝染性紅斑	-	-	-	・×	-	-	-	-	-	-	・×	-	-	-	-	-	-	-	-	-	・×	-	-	-	・×	-	-	-	-	-	-	-	-	-
突発性発しん	1	3	-	→×	-	-	1	3	2	4	→○	-	-	-	1	3	-	1	3	3	→○	-	-	-	・×	7	6	11	8	5	3	-	-	-
ヘルパンギーナ	30	11	5	↘○	8	1	2	5	6	7	↘○	4	11	4	13	13	19	5	-	1	→◎	-	-	-	・×	50	65	42	38	5	27	5	1	-
流行性耳下腺炎	-	-	-	・×	-	-	-	-	-	-	→×	-	-	-	-	-	-	1	-	-	→×	-	-	-	・×	1	1	-	-	-	-	-	-	-
眼科定点数	1						1						1									3												
急性出血性結膜炎	-	-	-	・×	-	-	-	-	-	-	・×	-	-	-	-	-	-	-	-	-	・×	-	-	-		-	-	-	-	-	-	-	-	-
流行性角結膜炎	-	-	-	・×	-	-	-	-	-	-	・×	-	-	-	-	-	-	-	-	-	・×	-	-	-		-	-	-	-	-	-	-	-	-
基幹病院定点数	1			1			2			1			1			1			1			8				0- 10- 20- 40- 60-								
細菌性髄膜炎	-	-	-	・×	-	-	-	-	-	-	→×	-	-	-	-	-	-	-	-	-	・×	-	-	-	・×	1	-	-	-	-	-	-	-	-
無菌性髄膜炎	-	-	-	・×	-	-	-	-	-	1	→△	-	-	-	-	-	-	-	-	-	・×	-	-	-	・×	-	-	-	1	1	-	-	-	-
マイコプラズマ肺炎	-	-	-	・×	-	-	-	-	-	-	・×	-	-	-	-	-	-	-	-	-	・×	-	-	-	・×	-	-	-	-	-	-	-	-	-
クラミジア肺炎	-	-	-	・×	-	-	-	-	-	-	・×	-	-	-	-	-	-	-	-	-	・×	-	-	-	・×	-	-	-	-	-	-	-	-	-
感染性胃腸炎(ロタ)	-	-	-	・×	-	-	-	-	-	-	・×	-	-	-	-	-	-	-	-	-	・×	-	-	-	・×	-	-	-	-	-	-	-	-	-

過去4週の推移: ↑急増、↗増加傾向、↘減少傾向、↘急減、→横這い、・報告なし 今週の流行状況: ◎流行、○やや流行、△散発、×報告なし