

# 島根県感染症情報(週報) 2023年 第30週 (7/24~7/30)

## 県内感染症情報(概況)

### 1)全数報告感染症(1~5類感染症)

腸管出血性大腸菌感染症が1件(雲南圏域)、侵襲性肺炎球菌感染症が1件(松江圏域)、カルバペネム耐性腸内細菌目細菌感染症が1件(松江圏域)報告されています。

島根県保健環境科学研究所  
島根県感染症情報センター  
Tel :0852-36-8184  
Fax:0852-36-8356



(スマホからも流行状況が確認できます。)

### 2)定点報告5類感染症 ( )内数字は、週の定点当り患者報告数

○新型コロナウイルス感染症 : 定点からの報告は567件(14.9)あり、増加が続いています。大田圏域以外の全ての圏域で定点当り10人を超え、浜田圏域では21.6人の報告があります。

○RSウイルス感染症 : 流行のピークを越え、報告数(4.4)は低下しつつありますが、依然流行が続いています。

○ヘルパンギーナ : 先週(2.2)に比べ報告数(2.8)がやや増加しましたが、ピークは超えたと思われます。

○手足口病 : 松江圏域(6.4)では減少傾向にありますが、出雲圏域(15.0)や大田圏域(7.0)で増加傾向が続いています。

### 3)主な病原体の検出状況等

○咽頭炎・扁桃炎 : アデノウイルス2型、RSウイルスが検出されています。

○感染性胃腸炎 : サポウイルスが検出されています。

### 主な感染症の流行状況

疾患名	全県	東部	中部	西部	隠岐
COVID-19	↗ -	↗ -	↗ -	↗ -	↗ -
RSウイルス感染症	↘ ◎	→ ◎	↘ ○	↘ ◎	・ ×
ヘルパンギーナ	→ ◎	→ ◎	→ ○	→ ◎	→ ×
手足口病	↗ ◎	↘ ◎	↗ ◎	↗ ◎	・ ×
咽頭結膜熱	↘ △	→ ×	→ ×	→ ○	・ ×
インフルエンザ	→ ○	→ ○	→ △	→ ○	・ ×

#### 今週の流行状況の記号

◎ 流行している ○ やや流行している

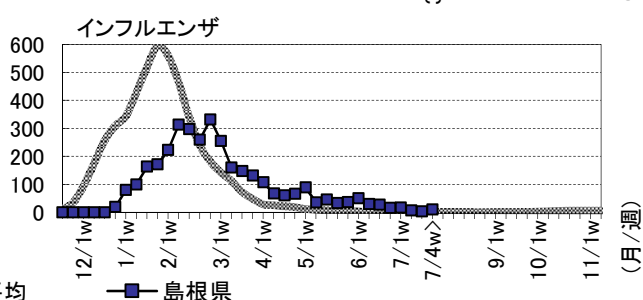
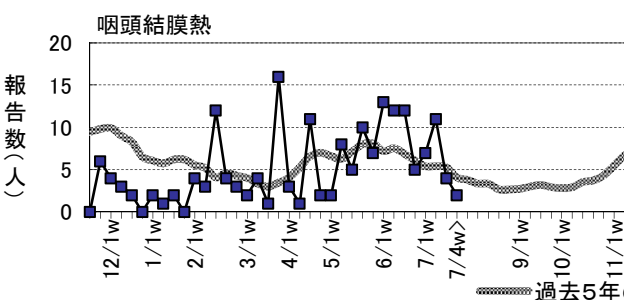
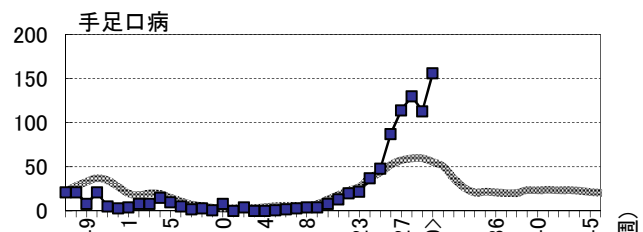
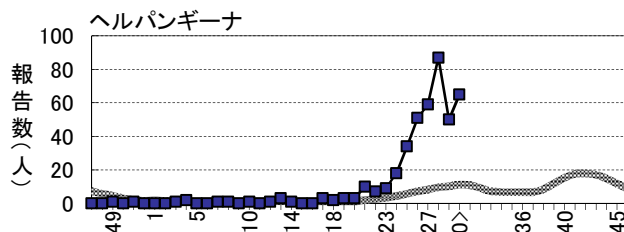
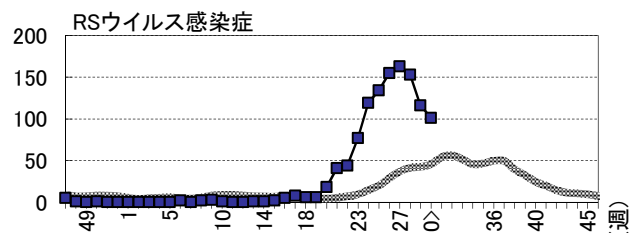
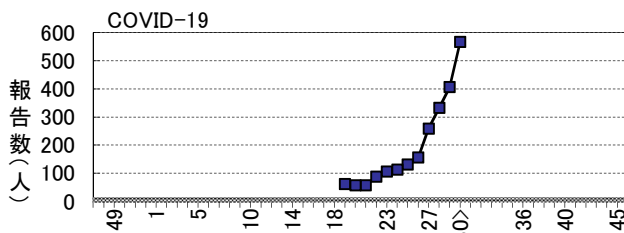
△ 散発 × 報告なし

#### 過去4週の流行の推移

↑ 急増 ↓ 減少傾向

↗ 増加傾向 ↓ 急減

→ 横這い ・ 報告なし



※詳しいグラフ等は、ホームページ <https://www1.pref.shimane.lg.jp/contents/kansen/> をご覧ください。

# 島根県感染症発生動向調査情報（定点把握疾患：週報）

島根県保健環境科学研究所  
島根県感染症情報センター

2023年 第30週 令和5年7月24日～令和5年7月30日

地域	東 部			中 部						西 部						隠 岐			島 根 県				年 齢 別 報 告 数 (30週)											
	松 江			雲 南			出 雲			大 田			浜 田			益 田			隠 岐															
	週	28	29	30	28	29	30	28	29	30	28	29	30	28	29	30	28	29	30	27	28	29	30	11M	1-4	5-9	10-	20-						
インフル/コロナ定点数	11			3			9			3			5			5			2			38												
インフルエンザ COVID-19	4	1	3	→○	-	-	2	-	2	-	→△	1	-	-	2	-	2	-	-	3	→○	-	-	-	・×	17	7	3	10	-	3	3	1	3
	138	154	182	↗	13	29	51	68	93	124	↗	40	25	26	38	58	108	30	33	54	↗	5	14	22	↗	258	332	406	567	16	34	46	78	393
小児科定点数	7			2			5			2			3			3			1			23												
RSウイルス感染症	36	28	41	→◎	7	5	2	51	33	14	↘○	21	16	22	22	22	13	16	12	9	↘◎	-	-	-	・×	163	153	116	101	36	60	5	-	-
咽頭結膜熱	1	1	-	→×	1	-	-	2	-	-	→×	-	2	2	7	1	-	-	-	-	→○	-	-	-	・×	7	11	4	2	-	2	-	-	-
A群溶連菌咽頭炎	2	2	4	→○	-	-	-	7	-	5	→○	-	-	-	2	-	3	-	-	-	→○	-	-	-	・×	9	11	2	12	-	3	8	-	1
感染性胃腸炎	24	21	27	→○	22	16	15	22	18	25	→○	-	-	-	17	14	8	17	24	24	→○	-	-	-	・×	134	102	93	99	11	52	27	5	4
水 痘	-	-	-	・×	-	-	-	-	1	-	→×	1	-	1	-	-	-	-	-	-	→△	-	-	-	・×	2	1	1	1	-	1	-	-	-
手足口病	80	33	45	↘◎	6	4	9	40	62	75	↗◎	2	4	14	1	8	13	1	2	-	↗◎	-	-	-	・×	114	130	113	156	18	128	10	-	-
伝染性紅斑	-	-	-	・×	-	-	-	-	-	-	・×	-	-	-	-	-	-	-	-	-	・×	-	-	-	・×	-	-	-	-	-				
突発性発しん	2	2	1	→△	1	-	-	4	4	3	→△	-	-	-	3	-	1	-	1	1	→△	-	-	-	・×	10	10	7	6	3	3	-	-	-
ヘルパンギーナ	38	14	30	→◎	1	5	8	21	15	5	→○	5	7	4	18	6	13	4	3	5	→◎	-	-	-	→×	59	87	50	65	8	49	8	-	-
流行性耳下腺炎	2	-	-	→×	1	1	-	-	-	-	→×	-	-	-	-	-	-	-	-	1	→△	-	-	-	・×	1	3	1	1	-	1	-	-	-
眼科定点数	1						1						1									3												
急性出血性結膜炎	-	-	-	・×	-	-	-	-	-	-	・×	-	-	-	-	-	-	-	-	-	・×	-	-	-		-	-	-	-	-				
流行性角結膜炎	-	-	-	・×	-	-	-	-	-	-	・×	-	-	-	-	-	-	-	-	-	→×	-	-	-		1	-	-	-	-	-	-	-	-
基幹病院定点数	1			1			2			1			1			1			1			8				0- 10- 20- 40- 60-								
細菌性髄膜炎	1	1	-	→×	-	-	-	-	1	-	→×	-	-	-	-	-	-	-	-	-	・×	-	-	-	・×	-	1	1	-	-	-	-	-	-
無菌性髄膜炎	2	-	-	→×	-	-	-	-	-	-	・×	-	-	-	-	-	-	-	-	-	・×	-	-	-	・×	-	2	-	-	-	-	-	-	-
マイコプラズマ肺炎	-	-	-	・×	-	-	-	-	-	-	・×	-	-	-	-	-	-	-	-	-	・×	-	-	-	・×	-	-	-	-	-	-	-	-	-
クラミジア肺炎	-	-	-	・×	-	-	-	-	-	-	・×	-	-	-	-	-	-	-	-	-	・×	-	-	-	・×	-	-	-	-	-	-	-	-	-
感染性胃腸炎(ロタ)	-	-	-	・×	-	-	-	-	-	-	・×	-	-	-	-	-	-	-	-	-	・×	-	-	-	・×	-	-	-	-	-	-	-	-	-

過去4週の推移: ↑急増、↗増加傾向、↘減少傾向、↘急減、→横這い、・報告なし 今週の流行状況: ◎流行、○やや流行、△散発、×報告なし