

島根県感染症情報(週報) 2023年 第29週 (7/17~7/23)

県内感染症情報(概況)

1)全数報告感染症(1~5類感染症)

結核が2件(大田圏域1件、益田圏域1件)、腸管出血性大腸菌感染症が1件(出雲圏域)、日本紅斑熱が1件(雲南圏域)、梅毒が1件(松江圏域)報告されています。

島根県保健環境科学研究所
島根県感染症情報センター
Tel :0852-36-8184
Fax:0852-36-8356



(スマホからも流行状況が確認できます。)

2)定点報告5類感染症 ()内数字は、週の定点当り患者報告数

- 新型コロナウイルス感染症 : 定点からの報告は406件(10.7)あり、増加が続いています。松江圏域(14.0)、浜田圏域(11.6)、出雲圏域(10.3)で定点当り10人を超えています。
- RSウイルス感染症 : 流行のピークを越え、報告数(5.0)は低下しつつありますが、依然流行が続いています。
- ヘルパンギーナ : 例年の流行パターンと同じように7月下旬に入り報告数が減少しています。
- 手足口病 : 出雲圏域より東の地区で報告が続いていましたが、報告される範囲が拡大しています。出雲圏域(12.4)からの報告が多くありますが、松江圏域も(4.7)では減少しています。
- インフルエンザ : 今シーズンの流行は終息しました。

3)主な病原体の検出状況等

- 咽頭炎・扁桃炎 : アデノウイルス2型、RSウイルスが検出されています。
- 感染性胃腸炎 : サポウイルスが検出されています。

主な感染症の流行状況

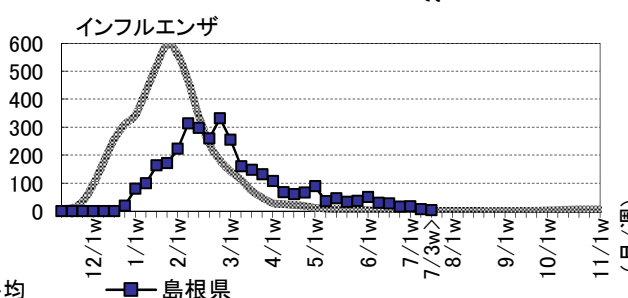
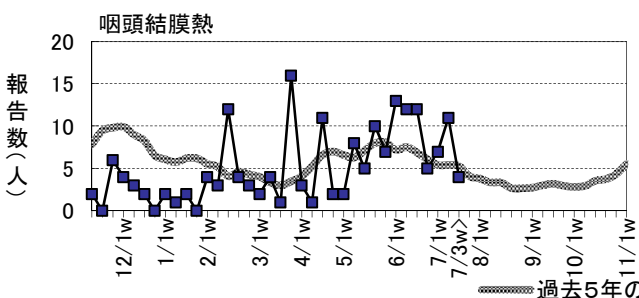
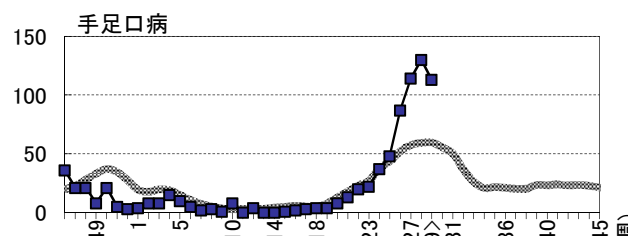
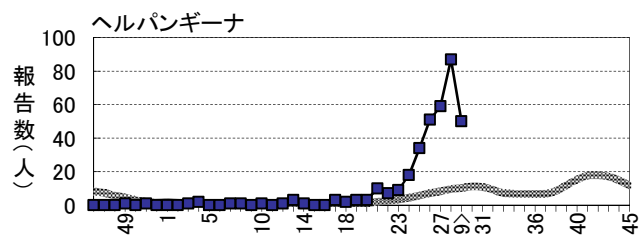
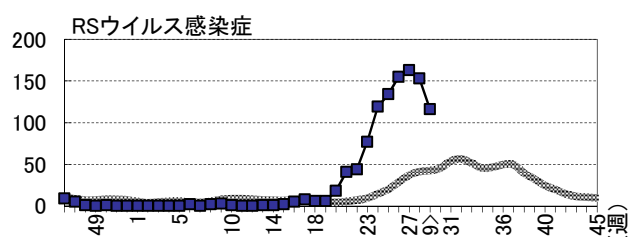
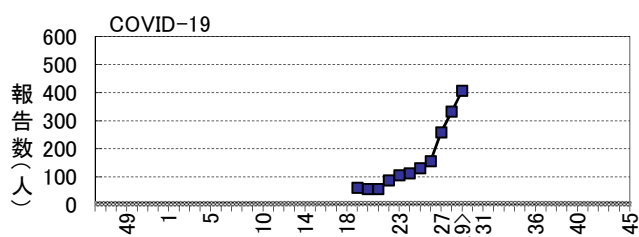
疾患名	全県	東部	中部	西部	隠岐
COVID-19	↗ -	↗ -	↗ -	↗ -	↗ -
RSウイルス感染症	↘ ◎	→ ◎	↘ ◎	→ ◎	→ ×
ヘルパンギーナ	→ ◎	→ ◎	→ ◎	→ ◎	↘ ×
手足口病	↗ ◎	↘ ◎	↗ ◎	↗ ○	・ ×
咽頭結膜熱	→ ○	→ △	→ ×	→ ○	・ ×
インフルエンザ	→ △	→ △	→ △	→ ×	・ ×

今週の流行状況の記号

- ◎ 流行している ○ やや流行している
- △ 散発 × 報告なし

過去4週の流行の推移

- ↑ 急増 ↓ 減少傾向
- ↗ 増加傾向 ↘ 急減
- 横這い ・ 報告なし



島根県感染症発生動向調査情報（定点把握疾患：週報）

島根県保健環境科学研究所
島根県感染症情報センター

2023年 第29週 令和5年7月17日～令和5年7月23日

地域	東 部			中 部						西 部						隠 岐			島 根 県				年 齢 別 報 告 数 (29週)											
	松 江			雲 南			出 雲			大 田			浜 田			益 田			隠 岐															
	週	27	28	29	27	28	29	27	28	29	27	28	29	27	28	29	27	28	29	27	28	29	26	27	28	29	11M	1-4	5-9	10-	20-			
インフル/コロナ定点数	11			3			9			3			5			5			2			38												
インフルエンザ COVID-19	16	4	1	→△	-	-	-	-	-	2	→△	-	1	-	1	2	-	-	-	-	→×	-	-	-	・×	16	17	7	3	1	1	-	-	1
	90	138	154	↗	14	13	29	74	68	93	↗	29	40	25	29	38	58	20	30	33	↗	2	5	14	↗	155	258	332	406	12	14	34	52	294
小児科定点数	7			2			5			2			3			3			1			23												
RSウイルス感染症	34	36	28	→◎	15	7	5	58	51	33	↘◎	5	21	16	30	22	22	21	16	12	→◎	-	-	-	→×	155	163	153	116	28	79	8	1	-
咽頭結膜熱	-	1	1	→△	-	1	-	1	2	-	→×	-	-	2	6	7	1	-	-	-	→○	-	-	-	・×	5	7	11	4	2	1	1	-	-
A群溶連菌咽頭炎	4	2	2	→△	-	-	-	3	7	-	→×	-	-	-	2	2	-	-	-	-	→×	-	-	-	→×	11	9	11	2	-	-	1	1	-
感染性胃腸炎	44	24	21	→△	10	22	16	41	22	18	↘○	1	-	-	11	17	14	27	17	24	→◎	-	-	-	→×	126	134	102	93	9	58	19	2	5
水 痘	-	-	-	・×	1	-	-	1	-	1	→△	-	1	-	-	-	-	-	-	-	→×	-	-	-	・×	1	2	1	1	-	-	-	1	-
手足口病	66	80	33	↘◎	8	6	4	40	40	62	↗◎	-	2	4	-	1	8	-	1	2	↗○	-	-	-	・×	87	114	130	113	14	86	11	2	-
伝染性紅斑	-	-	-	・×	-	-	-	-	-	-	・×	-	-	-	-	-	-	-	-	-	・×	-	-	-	・×	-	-	-	-	-	-	-	-	
突発性発しん	-	2	2	→△	3	1	-	4	4	4	→○	-	-	-	2	3	-	1	-	1	→△	-	-	-	・×	19	10	10	7	-	6	1	-	-
ヘルパンギーナ	31	38	14	→◎	2	1	5	13	21	15	→◎	3	5	7	5	18	6	1	4	3	→◎	4	-	-	↘×	51	59	87	50	6	37	6	1	-
流行性耳下腺炎	1	-	-	→×	-	1	1	-	-	-	→△	-	-	-	-	-	-	-	-	-	・×	-	-	-	・×	1	1	3	1	-	-	1	-	-
眼科定点数	1						1						1						1			3												
急性出血性結膜炎	-	-	-	・×	-	-	-	-	-	-	・×	-	-	-	-	-	-	-	-	-	・×	-	-	-		-	-	-	-	-	-	-	-	
流行性角結膜炎	-	-	-	・×	-	-	-	-	-	-	・×	-	-	-	1	-	-	-	-	-	→×	-	-	-		-	1	-	-	-	-	-	-	
基幹病院定点数	1			1			2			1			1			1			1			8				0- 10- 20- 40- 60-								
細菌性髄膜炎	-	-	-	→×	-	-	-	-	-	1	→△	-	-	-	-	-	-	-	-	-	・×	-	-	-	・×	-	-	1	1	1	-	-	-	-
無菌性髄膜炎	-	2	-	→×	-	-	-	-	-	-	・×	-	-	-	-	-	-	-	-	-	・×	-	-	-	・×	-	-	2	-	-	-	-	-	
マイコプラズマ肺炎	-	-	-	・×	-	-	-	-	-	-	・×	-	-	-	-	-	-	-	-	-	・×	-	-	-	・×	-	-	-	-	-	-	-	-	
クラミジア肺炎	-	-	-	・×	-	-	-	-	-	-	・×	-	-	-	-	-	-	-	-	-	・×	-	-	-	・×	-	-	-	-	-	-	-	-	
感染性胃腸炎(ロタ)	-	-	-	・×	-	-	-	-	-	-	・×	-	-	-	-	-	-	-	-	-	・×	-	-	-	・×	-	-	-	-	-	-	-	-	

過去4週の推移: ↑急増、↗増加傾向、↘減少傾向、↘急減、→横這い、・報告なし 今週の流行状況: ◎流行、○やや流行、△散発、×報告なし