

# 島根県感染症情報(週報) 2023年 第28週 (7/10~7/16)

## 県内感染症情報(概況)

### 1)全数報告感染症(1~5類感染症)

腸管出血性大腸菌感染症が4件(出雲圏域)、重症熱性血小板減少症候群が1件(益田圏域)、カルバペネム耐性腸内細菌目細菌感染症が1件(出雲圏域)報告されています。

島根県保健環境科学研究所  
島根県感染症情報センター  
Tel :0852-36-8184  
Fax:0852-36-8356



(スマホからも流行状況が確認できます。)

### 2)定点報告5類感染症 ( )内数字は、週の定点当り患者報告数

- 新型コロナ感染症** : 定点からの報告は332件(8.7)あり、増加が続いています。大田圏域(13.3)、松江圏域(12.6)で特に多く、定点当り10人を超えました。
- ORSウイルス感染症** : 定点当り6.7人となり先週(7.1)より減少しましたが、依然流行のピーク状態です。今まで報告の少なかった大田圏域(10.5)からの報告が急増しています。
- ヘルパンギーナ** : 浜田圏域(6.0)及び松江圏域(5.4)で多く、全県で報告数が増加しています。
- 手足口病** : 出雲圏域より東の地区で流行が続いていますが、西部の報告も見られるようになりました。松江圏域(11.4)及び出雲圏域(8.0)で報告が多くあります。
- インフルエンザ** : 今シーズンの流行は終息しつつあります。

### 3)主な病原体の検出状況等

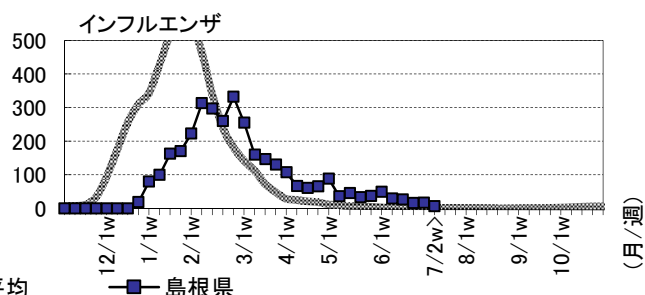
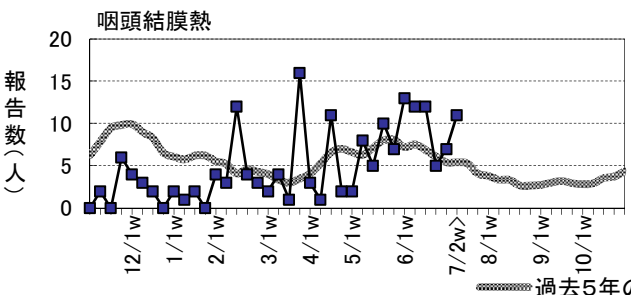
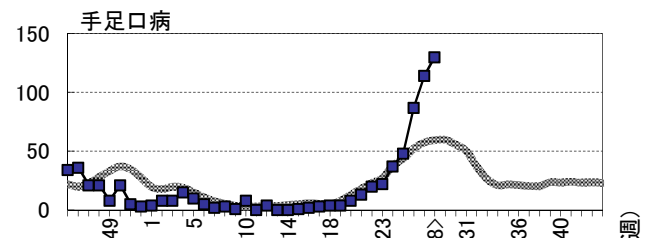
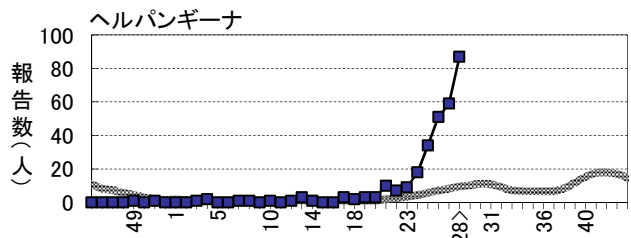
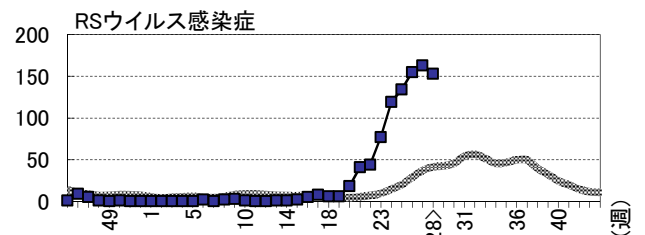
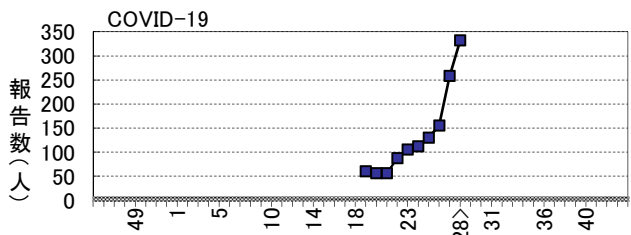
- 咽頭炎・扁桃炎** : アデノウイルス2型、RSウイルスが検出されています。
- 感染性胃腸炎** : サポウイルスが検出されています。

### 主な感染症の流行状況

疾患名	全県	東部	中部	西部	隠岐
COVID-19	↗ -	↗ -	→ -	↗ -	→ -
RSウイルス感染症	→ ◎	→ ◎	→ ◎	↗ ◎	→ ×
ヘルパンギーナ	↑ ◎	↑ ◎	↗ ◎	↗ ◎	→ ×
手足口病	↗ ◎	↗ ◎	↗ ◎	→ ○	・ ×
咽頭結膜熱	→ ○	→ △	→ ○	→ ○	・ ×
インフルエンザ	→ ○	→ ○	→ ×	→ △	・ ×

#### 今週の流行状況の記号

- ◎ 流行している ○ やや流行している
  - △ 散発 × 報告なし
- 過去4週の流行の推移
- ↑ 急増 ↓ 減少傾向
  - ↗ 増加傾向 ↓ 急減
  - 横這い ・ 報告なし



# 島根県感染症発生動向調査情報（定点把握疾患：週報）

島根県保健環境科学研究所  
島根県感染症情報センター

2023年 第28週 令和5年7月10日～令和5年7月16日

地域	東 部			中 部						西 部						隠 岐			島 根 県				年 齢 別 報 告 数 (28週)												
	松 江			雲 南			出 雲			大 田			浜 田			益 田			隠 岐																
	週	26	27	28	26	27	28	26	27	28	26	27	28	26	27	28	26	27	28	26	27	28	25	26	27	28	11-14	15-19	20-24	25-29	30-34				
インフル/コロナ定点数	11			3			9			3			5			5			2			38													
インフルエンザ COVID-19	8	16	4	→○	-	-	-	-	-	-	→×	-	-	1	7	1	2	1	-	-	→△	-	-	-	・×	27	16	17	7	1	-	1	-	5	
	62	90	138	↗	11	14	13	37	74	68	→	6	29	40	18	29	38	20	20	30	↗	1	2	5	→	130	155	258	332	8	20	44	62	198	
小児科定点数	7			2			5			2			3			3			1			23													
RSウイルス感染症	32	34	36	→◎	10	15	7	58	58	51	→◎	1	5	21	26	30	22	27	21	16	↗◎	1	-	-	→×	134	155	163	153	41	100	11	1	-	
咽頭結膜熱	3	-	1	→△	1	-	1	-	1	2	→○	-	-	-	-	6	7	1	-	-	→○	-	-	-	・×	12	5	7	11	-	9	1	1	-	
A群溶連菌咽頭炎	5	4	2	→△	-	-	-	4	3	7	→○	1	-	-	-	2	2	-	-	-	→○	1	-	-	→×	18	11	9	11	-	4	4	2	1	
感染性胃腸炎	30	44	24	→○	5	10	22	50	41	22	→○	-	1	-	14	11	17	21	27	17	→◎	6	-	-	→×	119	126	134	102	17	55	17	7	6	
水 痘	-	-	-	→×	1	1	-	-	1	-	→×	-	-	1	-	-	-	-	-	-	→△	-	-	-	・×	5	1	2	1	-	1	-	-	-	
手足口病	54	66	80	↗◎	10	8	6	22	40	40	↗◎	1	-	2	-	-	1	-	-	1	→○	-	-	-	・×	48	87	114	130	23	94	10	3	-	
伝染性紅斑	-	-	-	・×	-	-	-	-	-	-	・×	-	-	-	-	-	-	-	-	-	・×	-	-	-	・×	-	-	-	-	-	-	-	-	-	-
突発性発しん	7	-	2	→△	1	3	1	7	4	4	→○	-	-	-	2	2	3	2	1	-	→○	-	-	-	・×	8	19	10	10	4	6	-	-	-	
ヘルパンギーナ	13	31	38	↑◎	1	2	1	20	13	21	↗◎	3	3	5	7	5	18	1	1	4	↗◎	6	4	-	→×	34	51	59	87	9	69	9	-	-	
流行性耳下腺炎	1	-	2	→○	-	-	1	-	-	-	→△	-	-	-	-	-	-	-	-	-	・×	-	-	-	・×	-	1	1	3	-	-	3	-	-	
眼科定点数	1						1						1									3													
急性出血性結膜炎	-	-	-	・×	-	-	-	-	-	-	・×	-	-	-	-	-	-	-	-	-	・×	-	-	-		-	-	-	-	-	-	-	-	-	-
流行性角結膜炎	-	-	-	→×	-	-	-	-	-	-	・×	-	-	-	-	1	-	-	-	-	→×	-	-	-		1	-	1	-	-	-	-	-	-	
基幹病院定点数	1			1			2			1			1			1			1			8				0- 10- 20- 40- 60-									
細菌性髄膜炎	-	-	1	→△	-	-	-	-	-	-	・×	-	-	-	-	-	-	-	-	-	・×	-	-	-	・×	-	-	-	1	1	-	-	-	-	
無菌性髄膜炎	-	-	2	→○	-	-	-	-	-	-	・×	-	-	-	-	-	-	-	-	-	・×	-	-	-	・×	-	-	-	2	2	-	-	-	-	
マイコプラズマ肺炎	-	-	-	・×	-	-	-	-	-	-	→×	-	-	-	-	-	-	-	-	-	・×	-	-	-	・×	1	-	-	-	-	-	-	-	-	
クラミジア肺炎	-	-	-	・×	-	-	-	-	-	-	・×	-	-	-	-	-	-	-	-	-	・×	-	-	-	・×	-	-	-	-	-	-	-	-	-	
感染性胃腸炎(ロタ)	-	-	-	・×	-	-	-	-	-	-	・×	-	-	-	-	-	-	-	-	-	・×	-	-	-	・×	-	-	-	-	-	-	-	-	-	

過去4週の推移: ↑急増、↗増加傾向、↘減少傾向、↓急減、→横這い、・報告なし 今週の流行状況: ◎流行、○やや流行、△散発、×報告なし