

島根県感染症情報(週報) 2023年 第27週 (7/3~7/9)

県内感染症情報(概況)

1)全数報告感染症(1~5類感染症)

結核が3件(松江圏域1件、浜田圏域1件、益田圏域1件)、腸管出血性大腸菌感染症が23件(出雲圏域22件、大田圏域1件)、腸チフスが1件(松江圏域)、日本紅斑熱が1件(浜田圏域)、梅毒が1件(出雲圏域)、カルバペネム耐性腸内細菌目細菌感染症が2件(出雲圏域)報告されています。

2)定点報告5類感染症 ()内数字は、週の定点当たり患者報告数

- 新型コロナウイルス感染症 : 定点からの報告は258件(6.8)あり、増加傾向が強まっています。大田圏域(9.7)、出雲圏域(8.2)、松江圏域(8.2)で多くの報告があります。
- RSウイルス感染症 : 定点当たり7.1人となり流行のピークとなっています。出雲圏域(11.6)及び浜田圏域(10.0)では報告の多い状態が続いています。
- ヘルパンギーナ : 松江圏域(4.4)及び隠岐圏域(4.0)で多く、全県で報告数が増加しています。
- 手足口病 : 出雲圏域より東の地区で流行が続いています。松江圏域(8.4)及び出雲圏域(8.0)では、定点当たり5人を超えています。
- インフルエンザ : 松江圏域(1.4)及び浜田圏域(0.2)で報告が続いていますが、他圏域は終息しました。

3)主な病原体の検出状況等

- 咽頭炎・扁桃炎 : アデノウイルス2型、RSウイルスが検出されています。
- 感染性胃腸炎 : サポウイルスが検出されています。

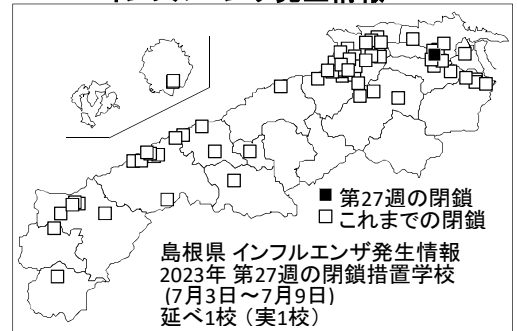
島根県保健環境科学研究所
島根県感染症情報センター
Tel :0852-36-8184
Fax:0852-36-8356
(スマホからも流行状況が確認できます。)



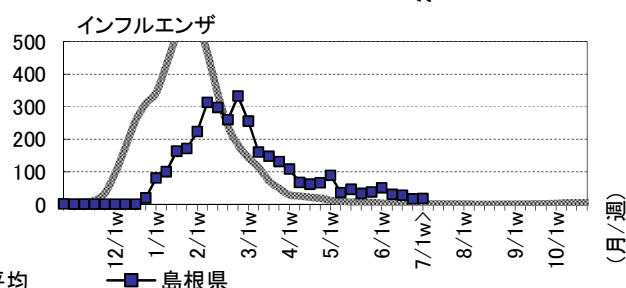
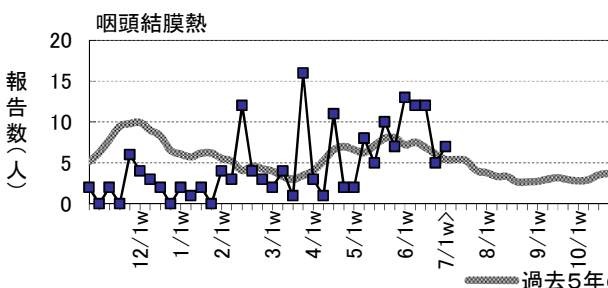
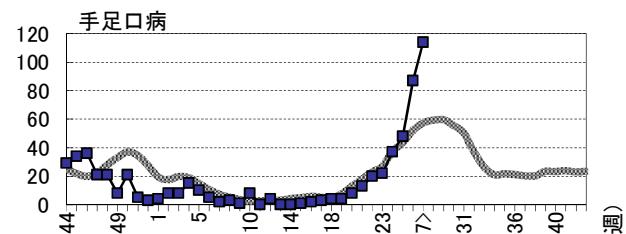
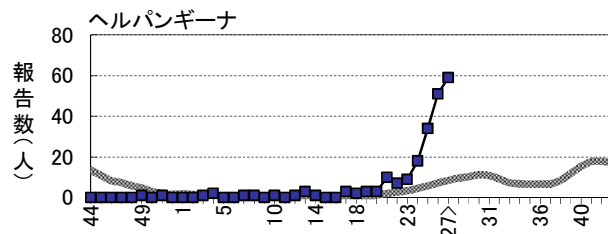
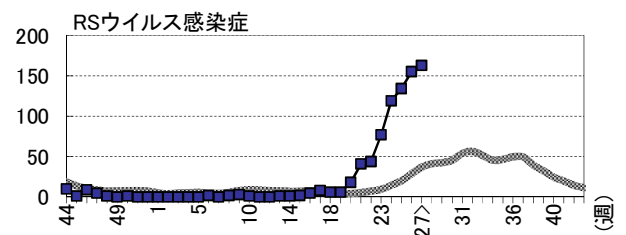
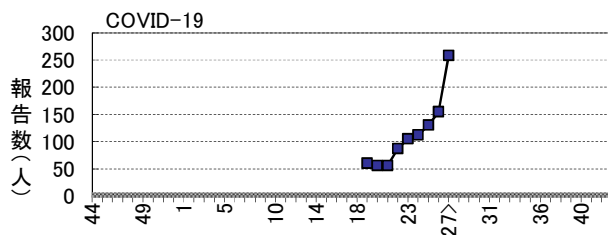
主な感染症の流行状況

疾患名	全県	東部	中部	西部	隠岐
COVID-19	↗ -	↗ -	↗ -	↗ -	→ -
RSウイルス感染症	↗ ◎	→ ◎	→ ◎	↗ ◎	→ ×
ヘルパンギーナ	↗ ◎	↗ ◎	→ ◎	↗ ◎	↗ ○
手足口病	↗ ◎	↗ ◎	↗ ◎	→ ×	・ ×
咽頭結膜熱	↘ ○	→ ×	→ △	→ ○	・ ×
インフルエンザ	→ ○	→ ○	→ ×	→ △	・ ×

インフルエンザ発生情報



今週: ◎流行、○やや流行、△散発、×報告なし 過去4週推移: ↑急増、↗増加、↘減少傾向、↘急減、→横這い



※詳しいグラフ等は、ホームページ <https://www1.pref.shimane.lg.jp/contents/kansen/> をご覧ください。

島根県感染症発生動向調査情報（定点把握疾患：週報）

島根県保健環境科学研究所
島根県感染症情報センター

2023年 第27週 令和5年7月3日～令和5年7月9日

地域 医療圏域 週	東 部			中 部						西 部						隠 岐			島 根 県				年 齢 別 報 告 数 (27週)											
	松 江			雲 南			出 雲			大 田			浜 田			益 田			隠 岐															
	25	26	27	25	26	27	25	26	27	25	26	27	25	26	27	25	26	27	25	26	27	24	25	26	27	11M	1-4	5-9	10-	20-				
インフル/コロナ定点数	11			3			9			3			5			5			2			38												
インフルエンザ COVID-19	5	8	16	→○	-	-	-	3	-	-	→×	-	-	-	18	7	1	1	1	-	→△	-	-	-	・×	30	27	16	17	-	4	11	1	1
	54	62	90	↗	13	11	14	37	37	74	↗	5	6	29	7	18	29	9	20	20	↗	5	1	2	→	112	130	155	258	8	15	29	48	158
小児科定点数	7			2			5			2			3			3			1			23												
RSウイルス感染症	39	32	34	→◎	4	10	15	59	58	58	→◎	-	1	5	19	26	30	13	27	21	↗◎	-	1	-	→×	119	134	155	163	38	123	2	-	-
咽頭結膜熱	3	3	-	→×	-	1	-	2	-	1	→△	-	-	-	7	-	6	-	1	-	→○	-	-	-	・×	12	12	5	7	-	3	3	-	1
A群溶連菌咽頭炎	1	5	4	→○	1	-	-	12	4	3	→△	-	1	-	4	-	2	-	-	-	→○	-	1	-	→×	7	18	11	9	-	6	3	-	-
感染性胃腸炎	30	30	44	→○	12	5	10	44	50	41	→○	1	-	1	13	14	11	18	21	27	→◎	1	6	-	→×	123	119	126	134	18	66	31	11	8
水 痘	1	-	-	→×	-	1	1	3	-	1	→○	1	-	-	-	-	-	-	-	-	→×	-	-	-	・×	1	5	1	2	-	1	-	1	-
手足口病	27	54	66	↗◎	7	10	8	13	22	40	↗◎	1	1	-	-	-	-	-	-	-	→×	-	-	-	・×	37	48	87	114	16	92	6	-	-
伝染性紅斑	-	-	-	・×	-	-	-	-	-	-	・×	-	-	-	-	-	-	-	-	-	・×	-	-	-	・×	-	-	-	-	-	-	-	-	-
突発性発しん	1	7	-	→×	-	1	3	3	7	4	→○	-	-	-	1	2	2	3	2	1	→○	-	-	-	・×	12	8	19	10	3	7	-	-	-
ヘルパンギーナ	10	13	31	↗◎	3	1	2	9	20	13	→◎	3	3	3	8	7	5	-	1	1	↗◎	1	6	4	↗○	18	34	51	59	6	43	9	1	-
流行性耳下腺炎	-	-	1	→△	-	-	-	-	-	-	・×	-	-	-	-	-	-	-	-	-	・×	-	-	-	・×	2	-	1	1	-	-	1	-	-
眼科定点数	1						1						1						1			3												
急性出血性結膜炎	-	-	-	・×	-	-	-	-	-	-	・×	-	-	-	-	-	-	-	-	-	・×	-	-	-	-	-	-	-	-	-	-	-	-	
流行性角結膜炎	1	-	-	→×	-	-	-	-	-	-	・×	-	-	-	-	-	1	-	-	-	→△	-	-	-	-	-	1	-	1	-	-	-	-	1
基幹病院定点数	1			1			2			1			1			1			1			8				0- 10- 20- 40- 60-								
細菌性髄膜炎	-	-	-	・×	-	-	-	-	-	-	・×	-	-	-	-	-	-	-	-	-	・×	-	-	-	・×	-	-	-	-	-	-	-	-	-
無菌性髄膜炎	-	-	-	・×	-	-	-	-	-	-	→×	-	-	-	-	-	-	-	-	-	・×	-	-	-	・×	1	-	-	-	-	-	-	-	-
マイコプラズマ肺炎	-	-	-	・×	1	-	-	-	-	-	→×	-	-	-	-	-	-	-	-	-	・×	-	-	-	・×	-	1	-	-	-	-	-	-	-
クラミジア肺炎	-	-	-	・×	-	-	-	-	-	-	・×	-	-	-	-	-	-	-	-	-	・×	-	-	-	・×	-	-	-	-	-	-	-	-	-
感染性胃腸炎(ロタ)	-	-	-	・×	-	-	-	-	-	-	・×	-	-	-	-	-	-	-	-	-	・×	-	-	-	・×	-	-	-	-	-	-	-	-	-

過去4週の推移: ↑急増、↗増加傾向、↘減少傾向、↓急減、→横這い、・報告なし 今週の流行状況: ◎流行、○やや流行、△散発、×報告なし