

島根県感染症情報(週報) 2023年 第24週 (6/12~6/18)

県内感染症情報(概況)

1)全数報告感染症(1~5類感染症)

結核が3件(浜田圏域1件、益田圏域2件)、腸管出血性大腸菌感染症が1件(出雲圏域)、腸チフスが1件(浜田圏域)、つつが虫病が1件(益田圏域)、日本紅斑熱が1件(大田圏域)、レジオネラ症が1件(浜田圏域)、クロイツフェルト・ヤコブ病が1件(出雲圏域)、梅毒が3件(松江圏域2件、出雲圏域1件)報告されています。

島根県保健環境科学研究所
島根県感染症情報センター
Tel :0852-36-8184
Fax:0852-36-8356



(スマホからも流行状況が確認できます。)

2)定点報告5類感染症 ()内数字は、週の定点当り患者報告数

- 新型コロナウイルス感染症 : 定点からの報告は112件(2.95)あり、徐々にですが増加しつつあります。松江圏域(4.4)で微増傾向ですが、他圏域は横ばいです。
- RSウイルス感染症 : 定点当たり5.2人に増加しています。浜田圏域(11.3)急増しているほか、益田圏域(5.7)及び松江圏域(5.1)でも増加しています。
- インフルエンザ : 松江圏域(1.5)及び益田圏域(0.2)で学校閉鎖措置の報告があります。
- 手足口病 : 雲南圏域(4.5)、出雲圏域(2.6)、松江圏域(2.1)で増加しています。
- 咽頭結膜熱 : 浜田圏域(2.7)で増加しています。
- ヘルパンギーナ : 出雲圏域(2.0)で増加しているほか、他圏域も増加しつつあります。

3)主な病原体の検出状況等

- インフルエンザ : A香港型(AH3)ウイルスが主に検出されています。
- 感染性胃腸炎 : サポウイルスが検出されています。

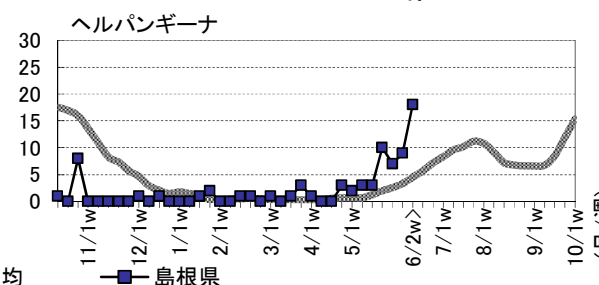
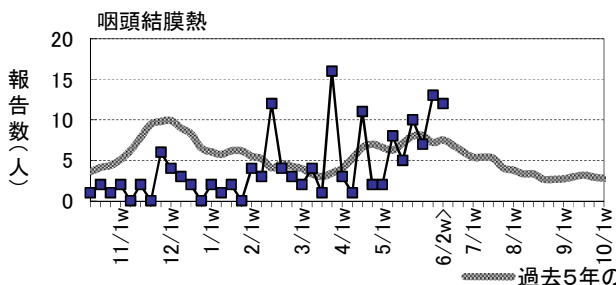
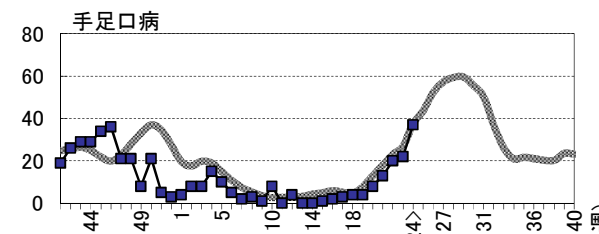
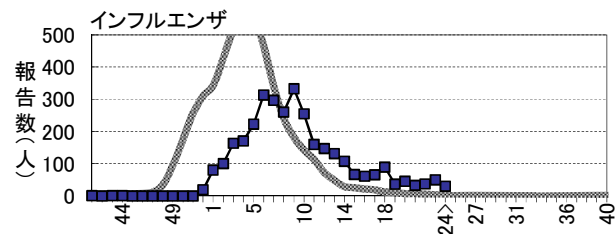
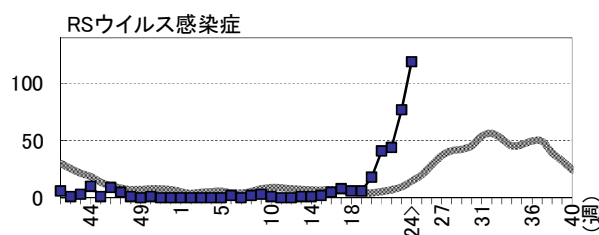
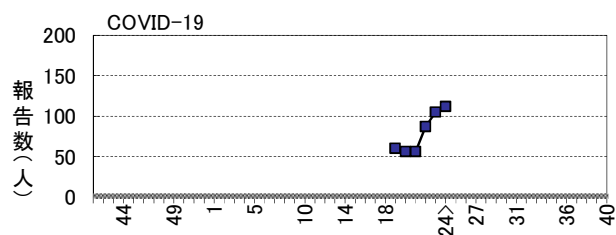
主な感染症の流行状況

疾患名	全県	東部	中部	西部	隠岐
COVID-19	↗ -	↗ -	→ -	→ -	→ -
RSウイルス感染症	↗ ◎	↗ ◎	↗ ◎	↑ ◎	・ ×
インフルエンザ	→ ○	→ ○	→ △	→ ○	→ ×
手足口病	→ ○	→ ○	↗ ○	→ ×	・ ×
咽頭結膜熱	↗ ○	→ ○	→ △	↗ ◎	・ ×
ヘルパンギーナ	↗ ○	→ ○	↗ ○	→ ○	→ ○

インフルエンザ発生情報



今週: ◎流行、○やや流行、△散発、×報告なし 過去4週推移: ↑急増、↗増加、↘減少傾向、↓急減、→横這い



※詳しいグラフ等は、ホームページ <https://www1.pref.shimane.lg.jp/contents/kansen/> をご覧ください。

島根県感染症発生動向調査情報（定点把握疾患：週報）

島根県保健環境科学研究所
島根県感染症情報センター

2023年 第24週 令和5年6月12日～令和5年6月18日

地域 医療圏域 週	東 部			中 部						西 部						隠 岐			島 根 県				年齢別報告数 (24週)											
	松 江			雲 南			出 雲			大 田			浜 田			益 田			隠 岐															
	22	23	24	22	23	24	22	23	24	22	23	24	22	23	24	22	23	24	22	23	24	21	22	23	24	11M	1-4	5-9	10-	20-				
インフル/コロナ定点数	11			3			9			3			5			5			2			38												
インフルエンザ COVID-19	10	26	16	→○	2	2	-	8	6	1	→△	8	9	4	8	6	8	-	-	1	→○	1	1	-	→×	33	37	50	30	1	4	9	9	7
	32	37	48	↗	5	9	9	20	29	29	→	3	4	4	23	14	6	4	8	14	→	-	4	2	→	56	87	105	112	5	6	9	22	70
小児科定点数	7			2			5			2			3			3			1			23												
RSウイルス感染症	19	24	36	↗◎	4	1	8	14	34	23	↗◎	-	2	1	4	5	34	3	11	17	↑◎	-	-	-	・×	41	44	77	119	31	81	6	1	-
咽頭結膜熱	-	1	2	→○	-	1	1	1	5	-	→△	-	-	-	5	5	8	1	1	1	↗◎	-	-	-	・×	10	7	13	12	2	8	1	-	1
A群溶連菌咽頭炎	4	4	1	→△	-	-	-	4	3	5	→○	-	-	-	-	4	-	-	-	1	→△	-	-	-	・×	8	8	11	7	-	2	4	1	-
感染性胃腸炎	35	35	29	→○	14	15	17	54	36	43	→◎	-	-	-	17	16	13	15	19	19	→○	5	2	2	↘○	130	140	123	123	15	66	30	8	4
水 痘	-	1	-	→×	-	-	-	1	-	1	→△	-	-	-	-	-	-	-	-	-	・×	-	-	-	・×	-	1	1	1	-	-	-	1	-
手足口病	8	9	15	→○	-	5	9	11	5	13	↗○	-	3	-	1	-	-	-	-	-	→×	-	-	-	・×	13	20	22	37	3	34	-	-	-
伝染性紅斑	-	-	-	・×	-	-	-	-	-	-	・×	-	-	-	-	-	-	-	-	-	・×	-	-	-	・×	-	-	-	-	-	-	-	-	-
突発性発しん	2	2	2	→△	1	-	2	2	8	7	↗○	-	1	-	1	1	1	2	-	-	→△	-	-	-	・×	9	8	12	12	8	4	-	-	-
ヘルパンギーナ	2	2	3	→○	-	-	2	5	2	10	↗○	-	4	-	-	-	2	-	1	-	→○	-	-	1	→○	10	7	9	18	-	16	1	1	-
流行性耳下腺炎	-	-	2	→○	-	-	-	-	-	-	・×	-	-	-	-	-	-	-	-	-	→×	-	-	-	・×	1	-	-	2	-	1	1	-	-
眼科定点数	1						1						1									3												
急性出血性結膜炎	-	-	-	・×	-	-	-	-	-	-	・×	-	-	-	-	1	-	-	-	-	→×	-	-	-		-	-	1	-	-	-	-	-	-
流行性角結膜炎	-	-	-	・×	-	-	-	-	-	-	・×	-	-	-	1	-	-	-	-	-	→×	-	-	-		-	1	-	-	-	-	-	-	-
基幹病院定点数	1			1			2			1			1			1			1			8				0-								
細菌性髄膜炎	-	-	-	・×	-	-	-	-	-	-	・×	-	-	-	-	-	-	-	-	-	・×	-	-	-	・×	-	-	-	-	-	-	-	-	-
無菌性髄膜炎	-	-	-	・×	-	-	-	-	-	1	→△	-	-	-	-	-	-	-	-	-	・×	-	-	-	・×	-	-	-	1	1	-	-	-	-
マイコプラズマ肺炎	-	-	-	・×	-	-	-	-	-	-	・×	-	-	-	1	-	-	-	-	-	→×	-	-	-	・×	-	1	-	-	-	-	-	-	-
クラミジア肺炎	-	-	-	・×	-	-	-	-	-	-	・×	-	-	-	-	-	-	-	-	-	・×	-	-	-	・×	-	-	-	-	-	-	-	-	-
感染性胃腸炎(ロタ)	-	-	-	・×	-	-	-	-	1	-	→×	-	-	-	-	-	-	-	-	-	・×	-	-	-	・×	-	-	1	-	-	-	-	-	-

過去4週の推移: ↑急増、↗増加傾向、↘減少傾向、↘急減、→横這い、・報告なし 今週の流行状況: ◎流行、○やや流行、△散発、×報告なし