

島根県保健環境科学研究所  
島根県感染症情報センター  
Tel :0852-36-8184  
Fax:0852-36-8356

1. 県内感染症情報

1) 全数報告感染症（1～5類感染症）

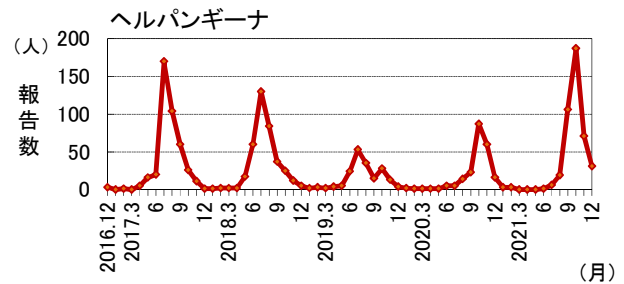
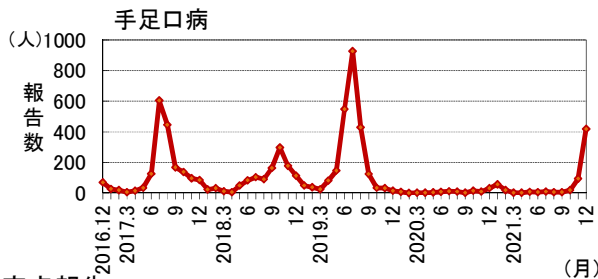
結核が3件(出雲圏域2件、浜田圏域1件)、腸管出血性大腸菌感染症が3件(松江圏域1件、雲南圏域2件)、つつが虫病が1件(浜田圏域)、ウイルス性肝炎が2件(出雲圏域1件、浜田圏域1件)、劇症型溶血性レンサ球菌感染症が1件(松江圏域)、梅毒が2件(松江圏域1件、浜田圏域1件)、侵襲性肺炎球菌感染症が1件(松江圏域)、カルバペネム耐性腸内細菌科細菌感染症が4件(松江圏域2件、大田圏域1件、益田圏域1件)、水痘(入院例)が1件(出雲圏域)、百日咳が1件(松江圏域)、新型コロナウイルス感染症が36件(雲南圏域6件、出雲圏域30件)報告されています。

\* 週報報告医療機関からの報告患者数(4週換算)：10月 730件、11月 737件、12月 1027件

2) インフルエンザ及び小児科定点報告 ( )内は月の定点当り報告数(4週換算) [ ]は週の定点当り報告数

- 手足口病 : (18.3)。11月の4倍以上に増加しています。最も多いのは出雲圏域ですが、全県的な流行といえる状態です。半日～1日高熱で皮疹が軽いタイプと、発熱はなく皮疹が強いタイプが見られ、複数の起炎ウイルスが検出されています。今後の動向に注意が必要です。
- ヘルパンギーナ : (1.4)。出雲圏域で流行していましたが、10月のピーク後、11月は10月の半数、12月は11月の半数でした。このまま収束すると思われます。
- 感染性胃腸炎 : (18.9)。11月とほぼ同数から微増でした。圏域別では定点当り報告数が最も多かったのは雲南圏域、次いで出雲圏域、そして益田圏域と松江圏域がほぼ同じでした。毎年晩秋から冬期に多い疾患ですので、もうしばらくは要注意です。
- A群溶連菌咽頭炎 : (1.8)。11月よりも少し減少しました。全般的に、コロナ自粛で感染症が減少していますが、細菌感染症である本症は、ウイルス疾患よりも減少の程度が小さいように見受けられます。
- インフルエンザ : (0.0)。4月以降報告がありません。

過去5年間の発生推移(2016年12月～2021年12月：月4週で換算)



3) 眼科定点報告

流行性角結膜炎および急性出血性結膜炎の報告はありませんでした。

4) 性感染症報告

性器クラミジア感染症が9件、性器ヘルペスウイルス感染症が1件、尖圭コンジローマが1件および淋菌感染症が4件の患者発生報告があります。

5) 基幹病院報告

- 細菌性髄膜炎 : 0件。 ○無菌性髄膜炎 : 1件。 ○マイコプラズマ肺炎 : 1件。
- クラミジア肺炎 : 0件。 ○感染性胃腸炎(ロタ) : 0件。
- メチシリン耐性黄色ブドウ球菌感染症 : 27件。地区別では東部3件(11%)、中部7件(26%)、西部17件(63%)、隠岐0件  
年代別では70歳以上が20件(74%)を占めています。
- ペニシリン耐性肺炎球菌感染 : 1件。 ○薬剤耐性緑膿菌感染症 : 0件。

2. 病原体検出情報（2021年10月～2021年12月の検出結果）

手足口病からコクサッキーA6が主に、ヘルパンギーナからコクサッキーA4が主に検出されています。この外、咽頭炎・扁桃炎からアデノウイルス1型、2型、5型、コクサッキーA4型が検出されています。

2021年10月から2021年12月までの診断名別病原体検出数：島根県保健環境科学研究所（一部抜粋）

病原体名・型	アデノ			コクキサーA		SFTS	新型コロナウイルス	合計
	1	2	5	4	6			
診断名								
手足口病				1	8			9
ヘルパンギーナ				10	1			11
咽頭炎	8	6						14
扁桃炎	2	2	1	1				6
SFTS						2		2
COVID-19							71	71
その他	1			1				



# 島根県感染症発生動向調査情報（定点把握疾患：月集計）

島根県感染症情報センター  
(島根県保健環境科学研究所)

2021年 12月

令和3年11月29日～令和4年1月2日

区分	県			圏 域 別							報告数推移 <sup>※</sup>																
	合計	男	女	松江	雲南	出雲	大田	浜田	益田	隠岐	6M	12M	1	2	3	4	5	6	7	8	9	10-	20-	9月	10月	11月	12月
インフルエンザ <sup>※</sup> 定点数	38			11	3	9	3	5	5	2																	
インフルエンザ	-	-	-	-	-	-	-	-	-	-	-	-	-	-	-	-	-	-	-	-	-	-	-	-	-	-	-
小児科定点数	23			7	2	5	2	3	3	1																	
RSウイルス感染症	4	3	1	2	-	-	-	-	2	-	1	2	-	-	1	-	-	-	-	-	-	-	-	150	26	12	3
咽頭結膜熱	30	17	13	15	2	6	1	2	4	-	1	3	18	3	2	1	2	-	-	-	-	-	3	3	16	24	
A群溶連菌咽頭炎	52	24	28	32	9	2	1	7	1	-	-	-	-	4	6	2	3	3	7	5	20	2	9	24	52	41	
感染性胃腸炎	542	303	239	162	89	188	3	24	76	-	10	58	120	71	63	39	39	35	22	23	12	26	24	244	406	423	433
水痘	26	12	14	1	22	2	1	-	-	-	-	-	4	4	2	6	5	4	-	-	-	1	-	9	9	14	20
手足口病	526	291	235	115	64	249	36	26	36	-	2	63	270	134	34	9	5	1	2	1	1	1	3	5	20	94	420
伝染性紅斑	3	1	2	-	3	-	-	-	-	-	-	-	2	1	-	-	-	-	-	-	-	-	-	-	-	2	2
突発性発疹	62	38	24	15	3	28	1	7	8	-	1	25	34	2	-	-	-	-	-	-	-	-	49	50	52	49	
ヘルパンギーナ	39	18	21	6	8	11	4	3	-	7	-	3	17	8	9	2	-	-	-	-	-	-	106	191	71	31	
流行性耳下腺炎	5	4	1	1	3	-	-	-	1	-	-	-	1	1	1	-	2	-	-	-	-	-	3	1	1	4	
眼科定点数	3			1		1		1																			
急性出血性結膜炎	-	-	-	-	-	-	-	-	-	-	-	-	-	-	-	-	-	-	-	-	-	-	-	-	-	-	-
流行性角結膜炎	-	-	-	-	-	-	-	-	-	-	-	-	-	-	-	-	-	-	-	-	-	-	2	-	-	-	
基幹定点数	8			1	1	2	1	1	1	1	0歳	1-	5-	10-	15-	20-	25-	30-	35-	40-	45-	50-	60-				
細菌性髄膜炎	-	-	-	-	-	-	-	-	-	-	-	-	-	-	-	-	-	-	-	-	-	-	-	-	-	1	-
無菌性髄膜炎	1	-	1	-	-	1	-	-	-	-	1	-	-	-	-	-	-	-	-	-	-	-	-	-	-	-	-
マイコプラズマ肺炎	1	1	-	-	-	-	-	1	-	-	-	-	-	-	-	-	-	-	-	-	-	-	1	-	-	-	-
クラミジア肺炎	-	-	-	-	-	-	-	-	-	-	-	-	-	-	-	-	-	-	-	-	-	-	-	-	-	-	-
感染性胃腸炎(ロタ)	-	-	-	-	-	-	-	-	-	-	-	-	-	-	-	-	-	-	-	-	-	-	-	-	-	-	-

※月の週数により補正しています。

# 島根県感染症発生動向調査情報 (STD定点・基幹病院定点報告:月報)

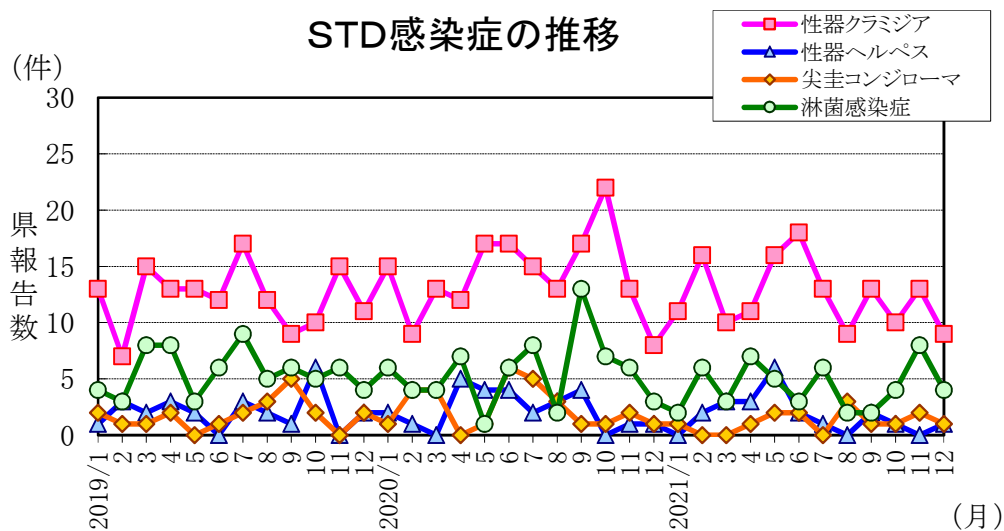
島根県感染症情報センター  
(島根県保健環境科学研究所)

2021年 12月

令和3年12月

区分	県		地区別				年齢区分							過去報告数(月)														
	合計	男	女	東部	中部	西部	隠岐	0-	10-	20-	30-	40-	50-	60-	70-	12	1	2	3	4	5	6	7	8	9	10	11	12月
<b>STD定点</b>	<b>6</b>			<b>2</b>	<b>2</b>	<b>2</b>	<b>0</b>									<b>6</b>	<b>6</b>	<b>6</b>	<b>6</b>	<b>6</b>	<b>6</b>	<b>6</b>	<b>6</b>	<b>6</b>	<b>6</b>	<b>6</b>	<b>6</b>	<b>6</b>
性器クラミジア感染症	9	7	2	2	4	3	-	-	-	6	3	-	-	-	-	8	11	16	10	11	16	18	13	9	13	10	13	9
性器ヘルペスウイルス感染症	1	-	1	1	-	-	-	-	-	-	1	-	-	-	-	1	-	2	3	3	6	2	1	-	2	1	-	1
尖圭コンジローマ	1	1	-	1	-	-	-	-	-	-	1	-	-	-	-	1	1	-	-	1	2	2	-	3	1	1	2	1
淋菌感染症	4	4	-	-	2	2	-	-	1	1	1	1	-	-	-	3	2	6	3	7	5	3	6	2	2	4	8	4
<b>基幹病院定点</b>	<b>8</b>			<b>1</b>	<b>3</b>	<b>3</b>	<b>1</b>									<b>8</b>	<b>8</b>	<b>8</b>	<b>8</b>	<b>8</b>	<b>8</b>	<b>8</b>	<b>8</b>	<b>8</b>	<b>8</b>	<b>8</b>	<b>8</b>	<b>8</b>
メチシリン耐性黄色ブドウ球菌感染症	27	15	12	3	7	17	-	1	-	-	-	1	-	5	20	18	24	23	26	15	16	20	28	28	28	23	22	27
ペニシリン耐性肺炎球菌感染症	1	-	1	-	-	1	-	-	-	-	-	-	-	-	1	-	-	-	-	-	2	2	-	1	-	-	-	1
薬剤耐性緑膿菌感染症	-	-	-	-	-	-	-	-	-	-	-	-	-	-	-	-	-	-	-	-	-	-	-	-	-	-	-	-

### STD感染症の推移



### 薬剤耐性菌感染症の推移

