

島根県保健環境科学研究所
島根県感染症情報センター
Tel :0852-36-8184
Fax:0852-36-8356

1. 県内感染症情報

1) 全数報告感染症（1～5類感染症）

[]は無症状病原体保有者を再掲

結核が5件(松江市圏域2件、出雲圏域2件、浜田圏域1件)、つつが虫病が1件(松江市圏域)、日本紅斑熱が4件(出雲圏域2件、益田圏域2件)、レジオネラ症が1件(松江市圏域)、重症熱性血小板減少症候群が1件(浜田圏域)、後天性免疫不全症候群が1件(松江市圏域)、侵襲性肺炎球菌感染症が1件(出雲圏域)、カルバペネム耐性腸内細菌科細菌感染症が2件(出雲圏域)、新型コロナウイルス感染症が183件(松江市圏域43件、雲南圏域14件、出雲圏域30件、浜田圏域14件、益田圏域68件、大田圏域12件、隠岐圏域2件)報告されています。

* 週報告医療機関からの報告患者数(4週換算) : 3月 942件、4月 677件、5月 504件

2) インフルエンザ及び小児科定点報告 ()内は月の定点当り報告数(4週換算) []は週の定点当り報告数

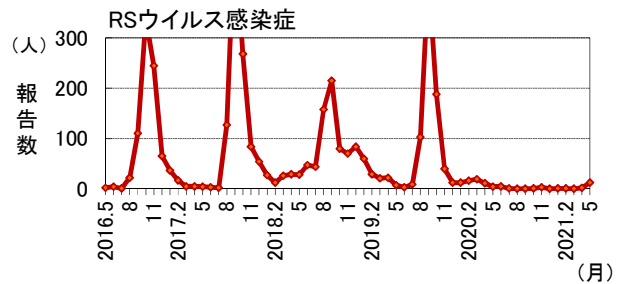
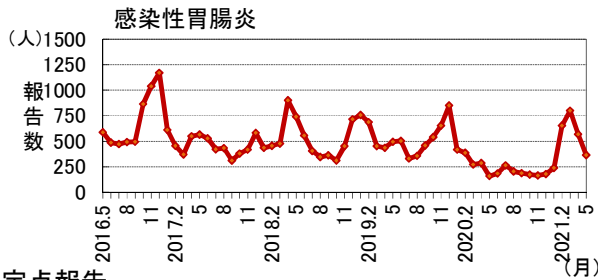
○感染性胃腸炎 : (15.9)。全県的には減少傾向で、4月のおよそ2/3でした。東部地区の流行は期間の後半ではかなり収まってきておりますが、中部と西部では期間の後半で少し増加しました。このまま収まるのが例年の流れですが、再流行しないか、今後の動向には注意を要します。

○咽頭結膜熱 : (1.2)。まだ流行と言えるレベルではありませんが、プール熱の別名があるようにプールの時期に多くなるのが過去にはありました。これからプールの時期ですので、今後の動向には注意を要します。

○RSウイルス感染症 : (0.5)。期間の後半に松江圏域から流行の兆しとも言える患者報告があり、益田圏域からも報告がありました。全国ではかなりの地域で増加し、特に九州各地で流行拡大中です。例年は、お盆過ぎから11月ごろにかけて3歳までの乳幼児を中心に流行していましたが、昨年はコロナ自粛で全国的に全く流行しませんでした。今年は、例年より早くからの流行となる可能性大です。

○マイコプラズマ肺炎 : (0.1)。5月はマイコプラズマ肺炎の報告は1件でした。肺炎に至るのは一部で、「カゼ」や気管支炎で治癒する機会が多い疾患のため、外来患者の中にはもう少し存在すると考えられます。

過去5年間の発生推移(2016年5月～2021年5月:月4週で換算)



3) 眼科定点報告

流行性角結膜炎の患者発生報告が2件ありました。急性出血性結膜炎は報告がありません。

4) 性感染症報告

性器クラミジア感染症が16件、性器ヘルペスウイルス感染症が6件、尖圭コンジローマが2件および淋菌感染症が5件の患者発生報告があります。

5) 基幹病院報告

- 細菌性髄膜炎 : 0件。 ○無菌性髄膜炎 : 1件。 ○マイコプラズマ肺炎 : 1件。
- クラミジア肺炎 : 0件。 ○感染性胃腸炎(ロタ) : 0件。
- メチシリン耐性黄色ブドウ球菌感染症 : 16件。地区別では東部2件(13%)、中部5件(31%)、西部9件(56%)、隠岐0件。年代別では70歳以上が12件(75%)を占めています。
- ペニシリン耐性肺炎球菌感染 : 2件。 ○薬剤耐性緑膿菌感染症 : 0件。

2. 病原体検出情報（2021年2月～2021年5月の検出結果）

感染性胃腸炎からアデノウイルス6型およびノロウイルスG2が検出されています。咽頭炎・扁桃炎からアデノウイルス1型、2型および5型が検出されています。肺・気管支炎からはRSウイルスが検出されています。

2021年2月から2021年5月までの診断名別病原体検出数: 島根県保健環境科学研究所(一部抜粋)

病原体名・型	アデノ				RS	ノロ	SFTS	新型コロナウイルス	合計
	1	2	5	6					
診断名						G2			
感染性胃腸炎				1		2			3
咽頭炎	4	5	1						10
扁桃炎	6	3							9
肺・気管支炎					2				2
SFTS							3		3
COVID-19								231	231
その他	1			2					3



島根県感染症発生動向調査情報（定点把握疾患：月集計）

島根県感染症情報センター
(島根県保健環境科学研究所)

2021年 5月

令和3年5月3日～令和3年5月30日

区分	県			圏 域 別																	報告数推移 [※]						
	合計	男	女	松江	雲南	出雲	大田	浜田	益田	隠岐	6M	12M	1	2	3	4	5	6	7	8	9	10-	20-	2月	3月	4月	5月
インフルエンザ [※] 定点数	38			11	3	9	3	5	5	2																	
インフルエンザ	-	-	-	-	-	-	-	-	-	-	-	-	-	-	-	-	-	-	-	-	-	-	-	4	6	-	-
小児科定点数	23			7	2	5	2	3	3	1																	
RSウイルス感染症	12	8	4	10	-	-	-	1	1	-	2	1	4	4	1	-	-	-	-	-	-	-	-	1	-	1	12
咽頭結膜熱	27	15	12	12	1	8	-	5	1	-	-	7	17	1	1	1	-	-	-	-	-	-	19	8	17	27	
A群溶連菌咽頭炎	28	12	16	9	3	8	4	4	-	-	-	1	1	3	3	-	3	-	2	5	2	2	6	40	52	32	28
感染性胃腸炎	366	208	158	86	50	165	-	14	51	-	3	35	93	50	30	32	29	8	16	14	8	38	10	655	803	573	366
水痘	8	3	5	4	1	2	1	-	-	-	-	1	-	-	-	-	-	1	-	3	-	1	1	45	17	8	8
手足口病	7	4	3	7	-	-	-	-	-	-	-	-	4	1	1	-	1	-	-	-	-	-	-	20	2	1	7
伝染性紅斑	-	-	-	-	-	-	-	-	-	-	-	-	-	-	-	-	-	-	-	-	-	-	-	-	1	-	-
突発性発疹	54	28	26	14	4	20	2	6	8	-	-	26	23	2	-	2	-	1	-	-	-	-	40	52	45	54	
ヘルパンギーナ	-	-	-	-	-	-	-	-	-	-	-	-	-	-	-	-	-	-	-	-	-	-	-	3	-	-	-
流行性耳下腺炎	2	1	1	1	-	-	-	-	1	-	-	-	-	-	-	-	1	-	-	-	-	1	-	-	1	-	2
眼科定点数	3			1		1		1																			
急性出血性結膜炎	-	-	-	-	-	-	-	-	-	-	-	-	-	-	-	-	-	-	-	-	-	-	-	-	-	-	-
流行性角結膜炎	2	2	-	1	-	-	-	1	-	-	-	-	-	-	-	-	-	-	-	-	-	2	-	-	-	-	2
基幹定点数	8			1	1	2	1	1	1	1	0歳	1-	5-	10-	15-	20-	25-	30-	35-	40-	45-	50-	60-				
細菌性髄膜炎	-	-	-	-	-	-	-	-	-	-	-	-	-	-	-	-	-	-	-	-	-	-	-	1	2	-	-
無菌性髄膜炎	1	1	-	-	-	1	-	-	-	-	-	-	-	-	1	-	-	-	-	-	-	-	-	3	1	-	1
マイコプラズマ肺炎	1	-	1	-	-	-	-	1	-	-	-	-	-	-	-	-	-	-	-	-	-	-	1	-	-	-	1
クラミジア肺炎	-	-	-	-	-	-	-	-	-	-	-	-	-	-	-	-	-	-	-	-	-	-	-	-	-	-	-
感染性胃腸炎(ロタ)	-	-	-	-	-	-	-	-	-	-	-	-	-	-	-	-	-	-	-	-	-	-	-	-	-	-	-

※月の週数により補正しています。

島根県感染症発生動向調査情報 (STD定点・基幹病院定点報告:月報)

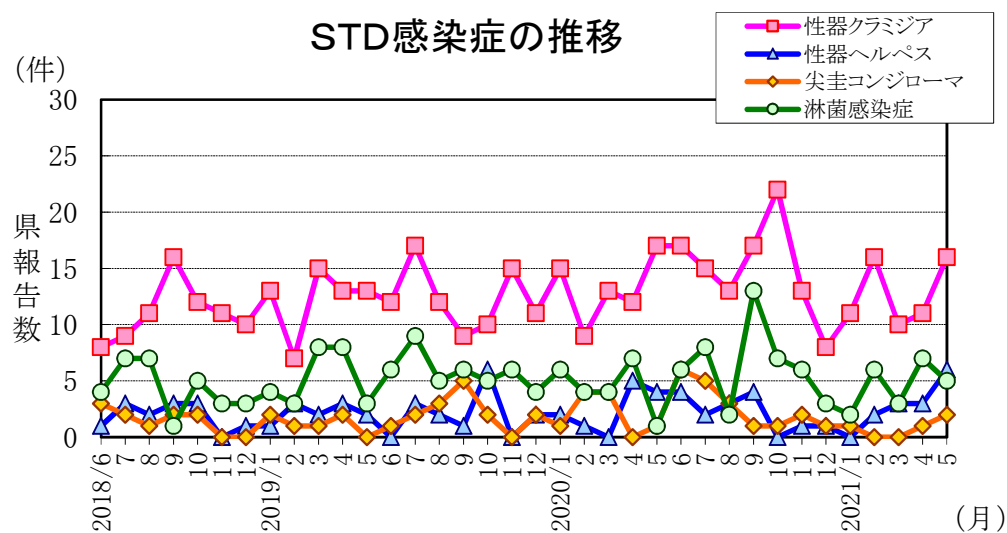
島根県感染症情報センター
(島根県保健環境科学研究所)

2021年 5月

令和3年5月

区分	県		地区別				年齢区分							過去報告数(月)															
	合計	男	女	東部	中部	西部	隠岐	0-	10-	20-	30-	40-	50-	60-	70-	5	6	7	8	9	10	11	12	1	2	3	4	5月	
STD定点	6			2	2	2	0									6	6	6	6	6	6	6	6	6	6	6	6	6	
性器クラミジア感染症	16	10	6	6	7	3	-	-	-	8	6	1	1	-	-	17	17	15	13	17	22	13	8	11	16	10	11	16	
性器ヘルペスウイルス感染症	6	5	1	2	-	4	-	-	-	3	1	1	1	-	-	4	4	2	3	4	-	1	1	-	2	3	3	6	
尖圭コンジローマ	2	2	-	2	-	-	-	-	-	-	-	2	-	-	-	1	6	5	3	1	1	2	1	1	-	-	1	2	
淋菌感染症	5	4	1	-	4	1	-	-	-	1	3	1	-	-	-	1	6	8	2	13	7	6	3	2	6	3	7	5	
基幹病院定点	8			1	3	3	1									8	8	8	8	8	8	8	8	8	8	8	8	8	
メチシリン耐性黄色ブドウ球菌感染症	16	12	4	2	5	9	-	1	-	-	-	-	1	2	12	25	25	22	30	15	29	26	18	24	23	26	15	16	
ペニシリン耐性肺炎球菌感染症	2	2	-	-	-	2	-	-	-	-	-	-	-	1	1	1	-	-	-	-	-	2	-	-	-	-	-	-	2
薬剤耐性緑膿菌感染症	-	-	-	-	-	-	-	-	-	-	-	-	-	-	-	1	-	-	-	-	-	-	-	-	-	-	-	-	-

STD感染症の推移



薬剤耐性菌感染症の推移

