

1. 県内感染症情報

1) 全数報告感染症（1～5類感染症）

[ ]は無症状病原体保有者を再掲

島根県保健環境科学研究所  
島根県感染症情報センター  
Tel :0852-36-8184  
Fax:0852-36-8356

結核が9件[1](松江圏域5件[1]、出雲圏域2件、浜田圏域1件、益田圏域1件)、腸管出血性大腸菌感染症(O157)が1件[1](出雲圏域)、日本紅斑熱が3件(出雲圏域(推定感染地域:浜田圏域1件を含む))、レジオネラ症が2件(出雲圏域)、梅毒が2件(松江圏域1件、益田圏域1件)、侵襲性肺炎球菌感染症が1件(松江圏域)、カルバペネム耐性腸内細菌科細菌感染症が4件(松江圏域1件、出雲圏域2件、益田圏域1件)、新型コロナウイルス感染症が5件[2](雲南圏域3件[1]、出雲圏域2件[1])報告されています。

\*週報報告医療機関からの報告患者数(4週換算)：5月 311件、6月 372件、7月 399件

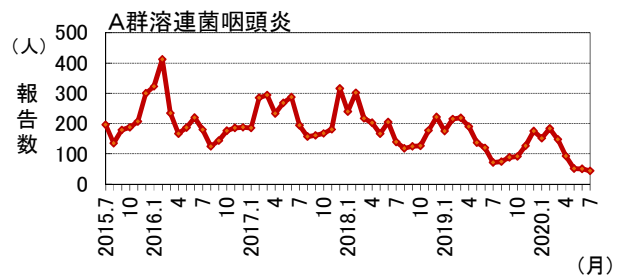
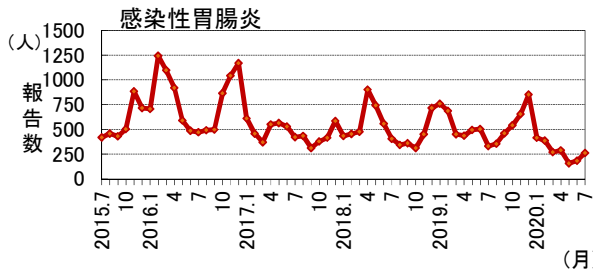
2) インフルエンザ及び小児科定点報告

( )内は月の定点当り報告数(4週換算) [ ]は週の定点当り報告数

○感染性胃腸炎 : (11.5)。県内全域の患者報告数は前月に比べ増加しています。特に冬季に流行する疾患ですが、これからの時期も手洗いを励行し予防に努めましょう。

○A群溶連菌咽頭炎 : (1.9)。県内全域の患者報告数は減少傾向です。

過去5年間の発生推移(2015年7月～2020年7月:月4週で換算)



3) 眼科定点報告

急性出血性結膜炎および流行性角結膜炎の患者発生報告はありません。

4) 性感染症報告

性器クラミジア感染症が15件、性器ヘルペスウイルス感染症が2件、尖圭コンジローマが5件および淋菌感染症が8件の患者発生報告があります。

5) 基幹病院報告

- 細菌性髄膜炎 : 0件。
- 無菌性髄膜炎 : 0件。
- マイコプラズマ肺炎 : 1件。
- クラミジア肺炎 : 0件。
- 感染性胃腸炎(ロタ) : 0件。
- メチシリン耐性黄色ブドウ球菌感染症 : 22件。地区別では西部10件(45%)、中部7件(32%)、東部5件(23%)、年代別では70歳以上が16件(73%)を占めています。
- ペニシリン耐性肺炎球菌感染症 : 0件。
- 薬剤耐性緑膿菌感染症 : 0件。

2. 病原体検出情報（2020年5月～2020年7月の検出結果）

感染性胃腸炎からアデノウイルス5型およびノロウイルスG2が検出されています。咽頭炎からアデノウイルス5型が検出されています。

2020年5月から2020年7月までの診断名別病原体検出数: 島根県保健環境科学研究所(一部抜粋)

診断名	病原体名・型		R S	ノ ロ G2	新 型 コ ロ ナ	合 計
	ア デ ノ	5				
感染性胃腸炎	2	5		1		3
咽頭炎		1				1
COVID-19					6	6
その他	1		1			2



# 島根県感染症発生動向調査情報（定点把握疾患：月集計）

島根県感染症情報センター  
(島根県保健環境科学研究所)

2020年 7月

令和2年6月29日～令和2年8月2日

区分	県			圏 域 別							報告数推移 <sup>※</sup>																
	合計	男	女	松江	雲南	出雲	大田	浜田	益田	隠岐	6M	12M	1	2	3	4	5	6	7	8	9	10-	20-	4月	5月	6月	7月
インフルエンザ <sup>※</sup> 定点数	38			11	3	9	3	5	5	2																	
インフルエンザ	-	-	-	-	-	-	-	-	-	-	-	-	-	-	-	-	-	-	-	-	-	-	-	11	-	-	-
小児科定点数	23			7	2	5	2	3	3	1																	
RSウイルス感染症	1	-	1	-	-	-	-	-	1	-	-	-	-	-	-	-	-	-	-	-	-	-	1	11	4	5	-
咽頭結膜熱	13	7	6	3	-	7	-	2	1	-	-	4	7	1	-	1	-	-	-	-	-	-	-	15	10	17	10
A群溶連菌咽頭炎	56	29	27	21	5	20	4	6	-	-	-	1	4	5	7	5	4	8	2	7	9	4	95	52	51	44	
感染性胃腸炎	330	184	146	130	18	146	1	11	24	-	28	41	83	31	17	14	10	11	15	13	13	32	22	288	159	185	264
水痘	8	5	3	1	2	4	-	-	1	-	-	-	-	1	-	1	-	1	-	1	4	-	9	5	11	6	
手足口病	14	6	8	1	-	9	-	3	1	-	-	1	7	2	2	1	-	-	1	-	-	-	-	2	4	7	11
伝染性紅斑	-	-	-	-	-	-	-	-	-	-	-	-	-	-	-	-	-	-	-	-	-	-	-	13	7	3	-
突発性発疹	74	30	44	20	1	38	2	6	6	1	-	30	37	5	2	-	-	-	-	-	-	-	-	57	66	86	59
ヘルパンギーナ	6	3	3	1	-	4	-	-	1	-	1	1	2	2	-	-	-	-	-	-	-	-	-	-	1	5	4
流行性耳下腺炎	2	1	1	1	1	-	-	-	-	-	-	-	-	-	-	1	-	-	1	-	-	-	-	1	3	2	1
眼科定点数	3			1		1		1																			
急性出血性結膜炎	-	-	-	-	-	-	-	-	-	-	-	-	-	-	-	-	-	-	-	-	-	-	-	-	-	-	-
流行性角結膜炎	-	-	-	-	-	-	-	-	-	-	-	-	-	-	-	-	-	-	-	-	-	-	-	-	1	-	-
基幹定点数	8			1	1	2	1	1	1	1	0歳	1-	5-	10-	15-	20-	25-	30-	35-	40-	45-	50-	60-				
細菌性髄膜炎	-	-	-	-	-	-	-	-	-	-	-	-	-	-	-	-	-	-	-	-	-	-	-	-	1	-	-
無菌性髄膜炎	-	-	-	-	-	-	-	-	-	-	-	-	-	-	-	-	-	-	-	-	-	-	-	-	-	2	-
マイコプラズマ肺炎	1	1	-	-	-	1	-	-	-	-	-	-	-	1	-	-	-	-	-	-	-	-	-	3	-	-	-
クラミジア肺炎	-	-	-	-	-	-	-	-	-	-	-	-	-	-	-	-	-	-	-	-	-	-	-	-	-	-	-
感染性胃腸炎(ロタ)	-	-	-	-	-	-	-	-	-	-	-	-	-	-	-	-	-	-	-	-	-	-	-	-	-	-	-

※月の週数により補正しています。

# 島根県感染症発生動向調査情報 (STD定点・基幹病院定点報告:月報)

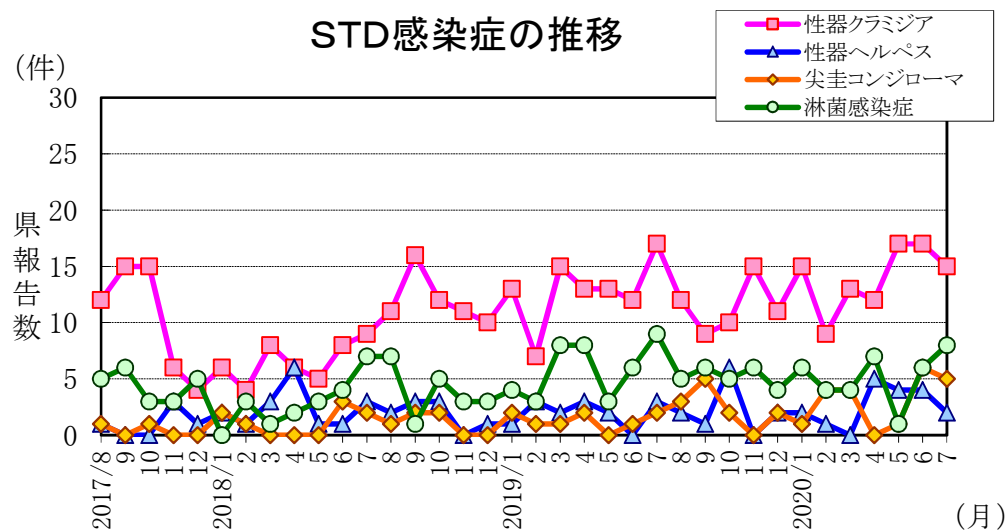
島根県感染症情報センター  
(島根県保健環境科学研究所)

2020年 7月

令和2年7月

区分	県		地区別				年齢区分							過去報告数(月)														
	合計	男	女	東部	中部	西部	隠岐	0-	10-	20-	30-	40-	50-	60-	70-	7	8	9	10	11	12	1	2	3	4	5	6	7月
<b>STD定点</b>	<b>6</b>			<b>2</b>	<b>2</b>	<b>2</b>	<b>0</b>									<b>6</b>	<b>6</b>	<b>6</b>	<b>6</b>	<b>6</b>	<b>6</b>	<b>6</b>	<b>6</b>	<b>6</b>	<b>6</b>	<b>6</b>	<b>6</b>	<b>6</b>
性器クラミジア感染症	15	10	5	6	3	6	-	-	3	3	5	1	3	-	-	17	12	9	10	15	11	15	9	13	12	17	17	15
性器ヘルペスウイルス感染症	2	1	1	2	-	-	-	-	-	1	-	-	1	-	-	3	2	1	6	-	2	2	1	-	5	4	4	2
尖圭コンジローマ	5	2	3	3	1	1	-	-	1	1	1	1	-	1	-	2	3	5	2	-	2	1	4	4	-	1	6	5
淋菌感染症	8	8	-	2	4	2	-	-	-	1	3	1	3	-	-	9	5	6	5	6	4	6	4	4	7	1	6	8
<b>基幹病院定点</b>	<b>8</b>			<b>1</b>	<b>3</b>	<b>3</b>	<b>1</b>								<b>8</b>	<b>8</b>	<b>8</b>	<b>8</b>	<b>8</b>	<b>8</b>	<b>8</b>	<b>8</b>	<b>8</b>	<b>8</b>	<b>8</b>	<b>8</b>	<b>8</b>	<b>8</b>
メチシリン耐性黄色ブドウ球菌感染症	22	16	6	5	7	10	-	-	-	-	1	-	1	4	16	35	32	26	32	30	17	33	34	29	16	25	25	22
ペニシリン耐性肺炎球菌感染症	-	-	-	-	-	-	-	-	-	-	-	-	-	-	-	-	-	-	-	-	-	1	-	3	2	1	-	-
薬剤耐性緑膿菌感染症	-	-	-	-	-	-	-	-	-	-	-	-	-	-	-	-	-	-	-	1	1	-	-	-	-	1	-	

### STD感染症の推移



### 薬剤耐性菌感染症の推移

